

KORONABIRUSAREN EGOERA EPIDEMIOLOGIKOA EUSKADIN (COVID-19) SITUACIÓN EPIDEMIOLÓGICA DEL CORONAVIRUS (COVID-19) EN EUSKADI

-- RESULTADOS DE TESTS VALIDADOS EL 17/05/2021--

Osasun Sailburuordetza / Viceconsejería de Salud
COVID Informazio Zerbitzua / Servicio de Información COVID

OPEN DATA:

Informe honetan argitaratzen diren datu guztiak hurrengo webgunean dituzue eskuragarri. / Todos los datos publicados en este informe están disponibles en la siguiente página web.

<https://opendata.euskadi.eus/catalogo/-/evolucion-del-coronavirus-covid-19-en-euskadi/>

TXOSTENEAN ORAIN ARTE ARAZTU EDO ZUZENDU DIREN AKATSAK ERRORES DEPURADOS O CORREGIDOS HASTA LA FECHA EN EL INFORME

Txosten honen informazioa etengabe berrikusten eta arazten ari da. Baliteke, gardentasunaren mesedetan, akats puntualen bat egotea, gerora zuzenduko dena. / La información de este informe está continuamente siendo revisada y depurada. En aras de la transparencia puede que haya algún error puntual que se corregirá posteriormente.

ARAZTU EDO ZUZENDU DIREN AKATSAK	ERRORES DEPURADOS O CORREGIDOS
Egunero desadostasun txikiak zuzentzen dira bizilekuaren eta testa eskatzen den lurralde historikoaren artean.	Cada día se corrigen pequeñas discrepancias entre el lugar de residencia y el territorio histórico desde donde se solicita el test.

BIZI BERRI III PLANEKO ADIERAZLEAK / INDICADORES DEL PLAN BIZI BERRI III

Indicador	Balioa / Valor
-Tasa de Incidencia Acumulada en 14 días	289,49 (-16,64)
-Índice de reproductividad (R_t —conocida como R_0)	0,80 (-0,02)
-Razón de Tasas	0,72 (-0,01)
-Ocupación en camas UCI	133 (-13)
-Tasa de Incidencia Acumulada en 14 días en mayores de 65 años.	142,41 (-12,95)
-Trazabilidad de los casos (últimos 7 días)	50,4% (-1,6%)

KORONABIRUSAREN EGOERA EPIDEMIOLOGIKOA EUSKADIN (COVID-19) SITUACIÓN EPIDEMIOLÓGICA DEL CORONAVIRUS (COVID-19) EN EUSKADI

-- RESULTADOS DE TESTS VALIDADOS EL 17/05/2021--

	PCR	Antigeno	Guztira
Egindako test diagnostiko kopurua / Número de test diagnósticos realizados:	6.496	3.343	9.812
Emaizta positibo kopurua / Número de resultados positivos:	125	155	280
Emaizta positiboen ehunekoa / Porcentaje de test positivos:	1,9%	4,6%	2,9%

TEST DIAGNOSTIKOA EGITEKO ARRAZOA EMAITZA POSITIBOA DUTEN KASUETAN/ MOTIVO DE REALIZACIÓN DEL TEST DIAGNÓSTICO EN CASOS CON RESULTADO POSITIVO

	Kontaktua izatea / Ser contacto *	Sintomak izatea / Ser sintomáticos *	Beste arrazoi bat / Otro motivo *
11/05	54,6%	33,3%	12,1%
12/05	54,0%	33,2%	12,8%
13/05	53,2%	33,8%	13,0%
14/05	52,0%	34,1%	13,9%
15/05	52,0%	34,5%	13,4%
16/05	52,0%	34,6%	13,4%
17/05	50,4%	36,0%	13,6%

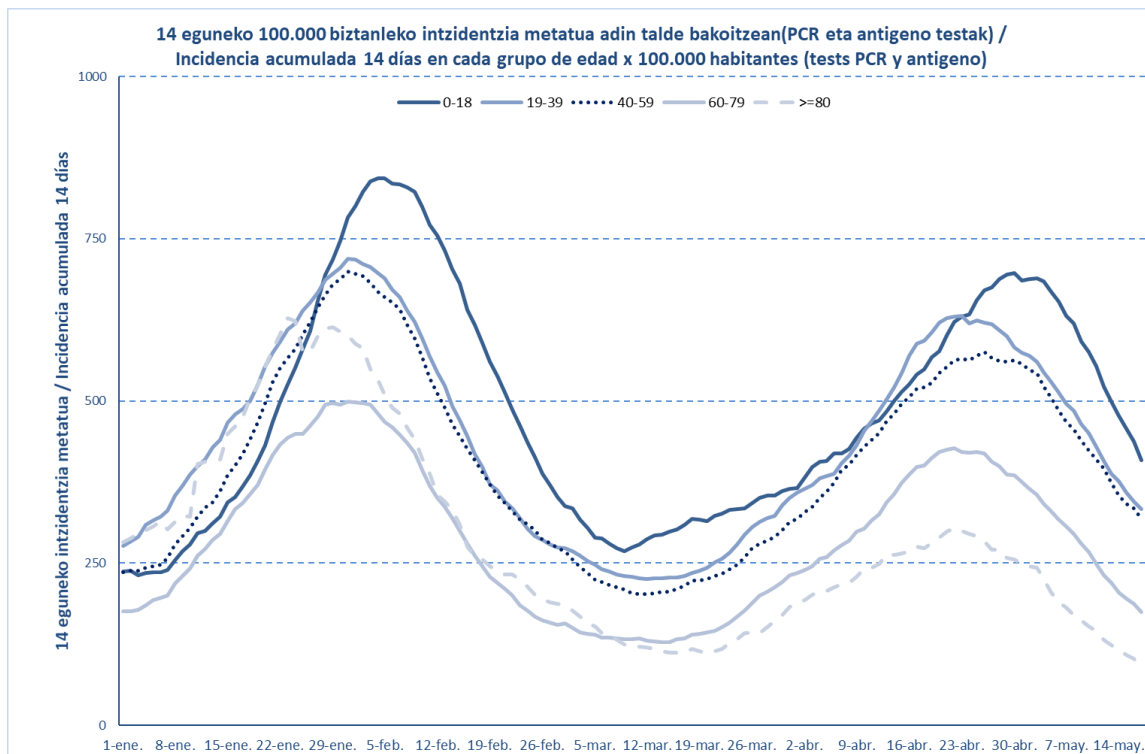
*Azken 7 egunetako emaitzen batzbestekoa / Media de los resultados de los últimos 7 días.

KASU POSITIBO BERRIAK HERRIALDE HISTORIKOAREN ARABERA / NUEVOS CASOS POSITIVOS SEGÚN SU TERRITORIO HISTÓRICO

	Kasu positibo kopurua / Número de casos positivos	100.000 biztanleko 14 eguneko inzidentzia tasa metatua/ Tasa de incidencia acumulada en 14 días por 100.000 habitantes	Tasen arrazoia/ Razón de tasas I(D)/I(D-7)
Araba	23	160,20	0,65
Bizkaia	157	308,26	0,78
Gipuzkoa	91	310,64	0,65
Otros	9		
Euskadi	280	289,49	0,72

**KASU POSITIBO BERRIAK ADIN-TARTEKA /
NUEVOS CASOS POSITIVOS POR GRUPOS DE EDAD**

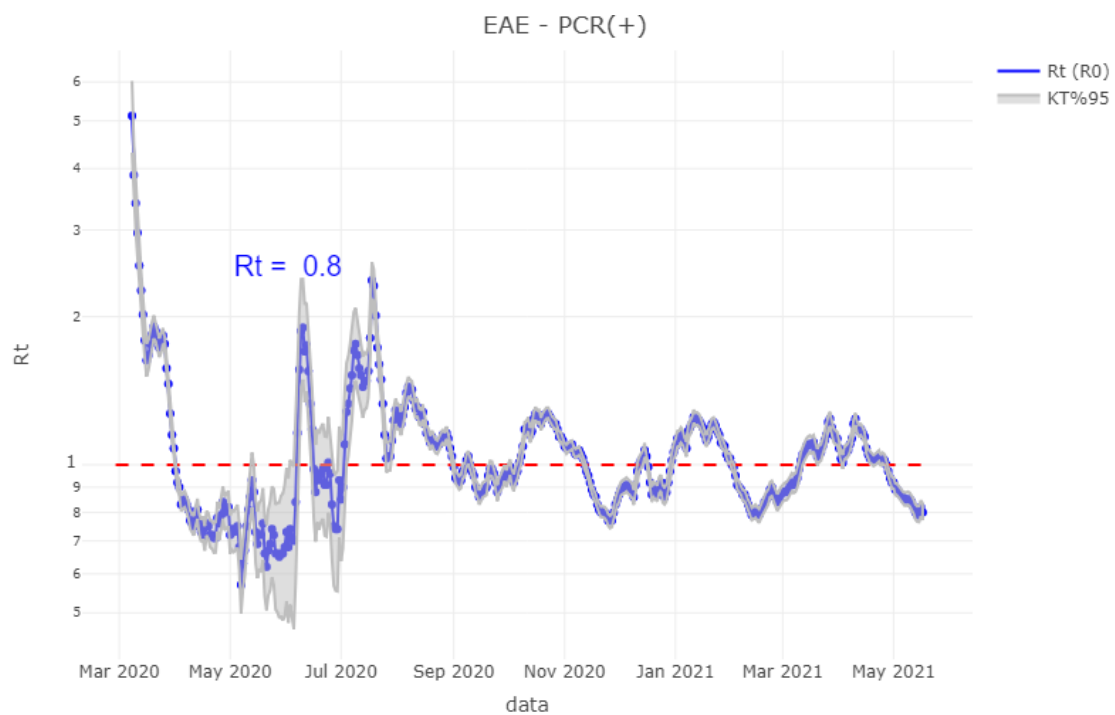
	Kasu positibo kopurua / Número de casos positivos	100.000 biztanleko 14 eguneko inzidentzia tasa metatua/ Tasa de incidencia acumulada en 14 días por 100.000 habitantes	Tasen arrazoia/ Razón de tasas I(D)/I(D-7)
0-18	55	408,74	0,71
19-39	83	333,33	0,74
40-64	118	295,86	0,74
65-79	19	168,04	0,66
>=80	4	86,99	0,57
>=65	23	142,41	0,64



	Kasu positibo kopurua / Número de casos positivos	100.000 biztanleko 14 eguneko inzidentzia tasa metatua/ Tasa de incidencia acumulada en 14 días por 100.000 habitantes	Tasen arrazoia/ Razón de tasas I(D)/I(D-7)
0-2	3	292,55	0,72
3-5	5	368,40	0,71
6-12	27	420,69	0,74
13-16	13	442,85	0,66
17-18	7	489,98	0,72

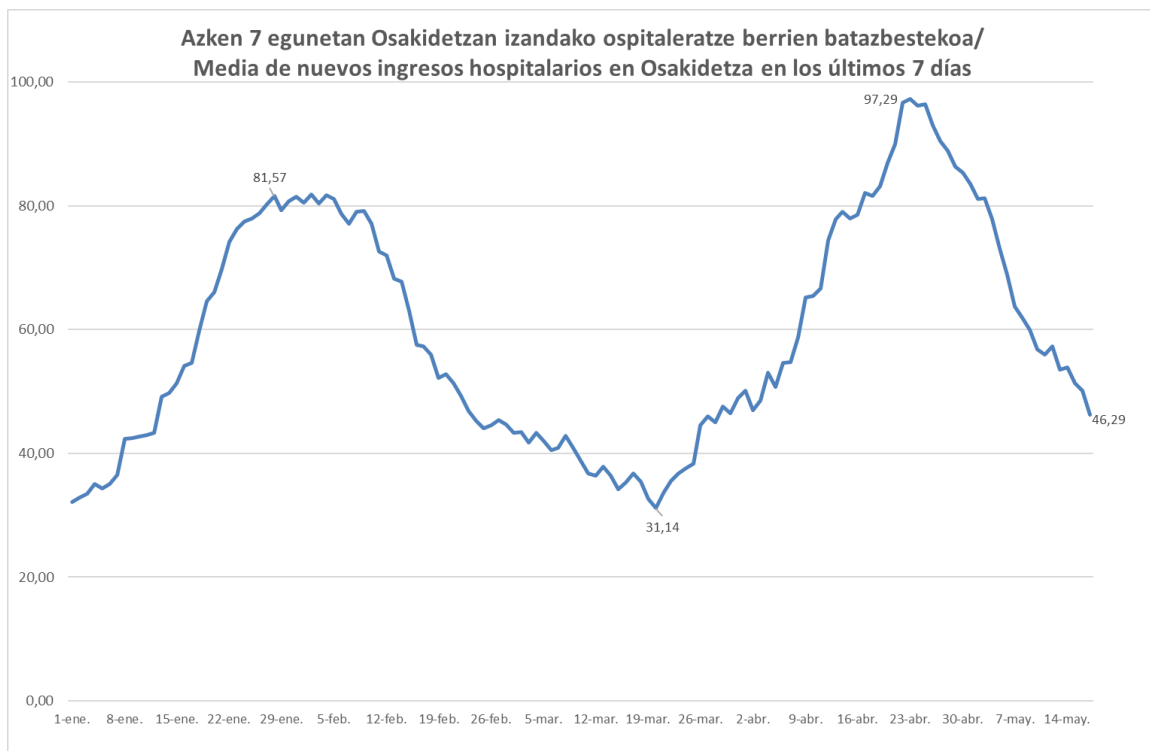
OINARRIZKO BIRSORKUNTZA TASA / NÚMERO REPRODUCTIVO BÁSICO

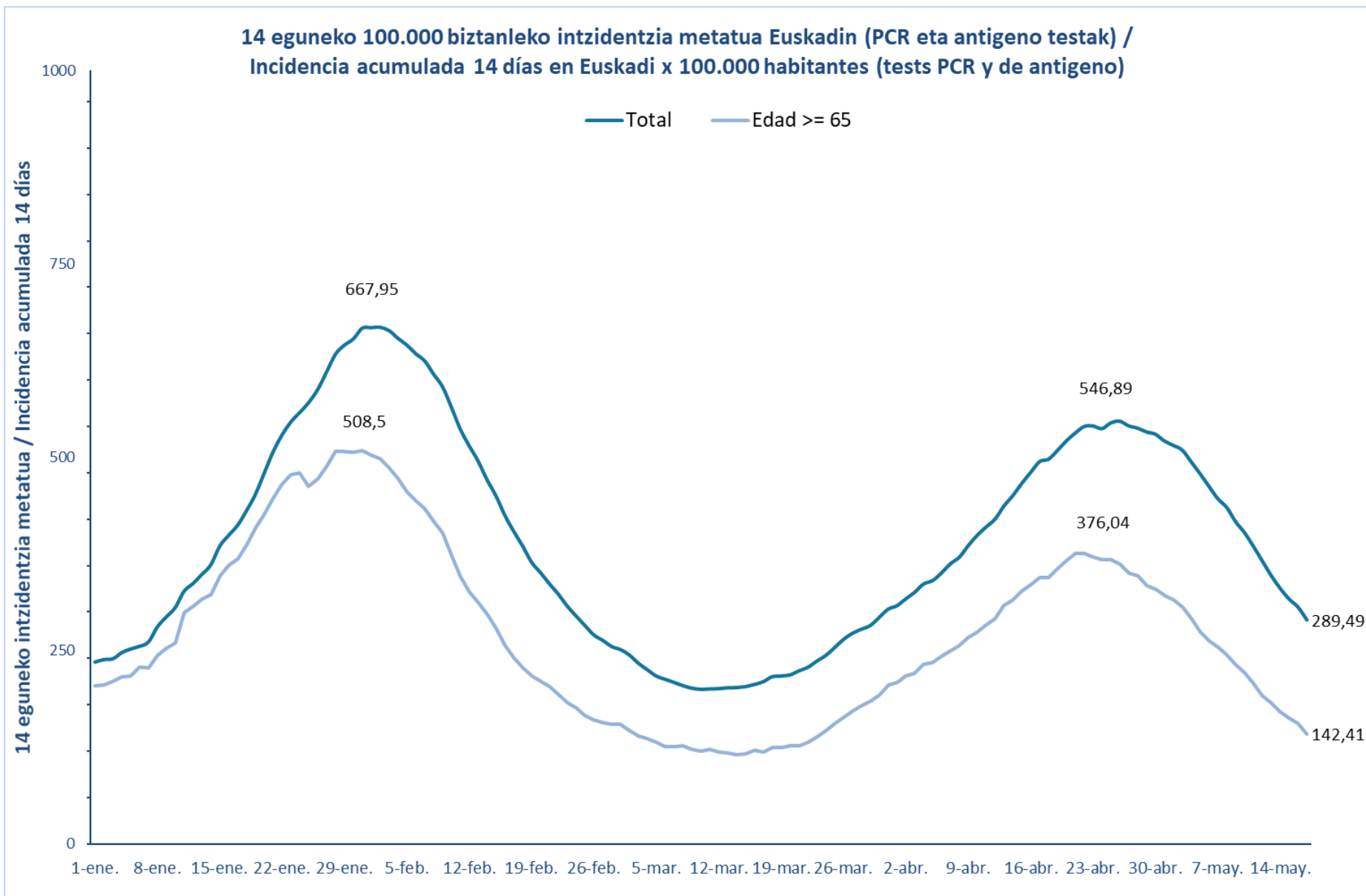
	Euskadi (%95 IC)	Araba	Bizkaia	Gipuzkoa
11/05	0,84 (0,81; 0,87)	0,77	0,86	0,82
12/05	0,82 (0,80; 0,85)	0,71	0,86	0,80
13/05	0,80 (0,77; 0,83)	0,65	0,85	0,77
14/05	0,79 (0,77; 0,82)	0,68	0,85	0,74
15/05	0,79 (0,76; 0,82)	0,72	0,85	0,72
16/05	0,82 (0,79; 0,85)	0,79	0,87	0,73
17/05	0,80 (0,77; 0,83)	0,82	0,85	0,73



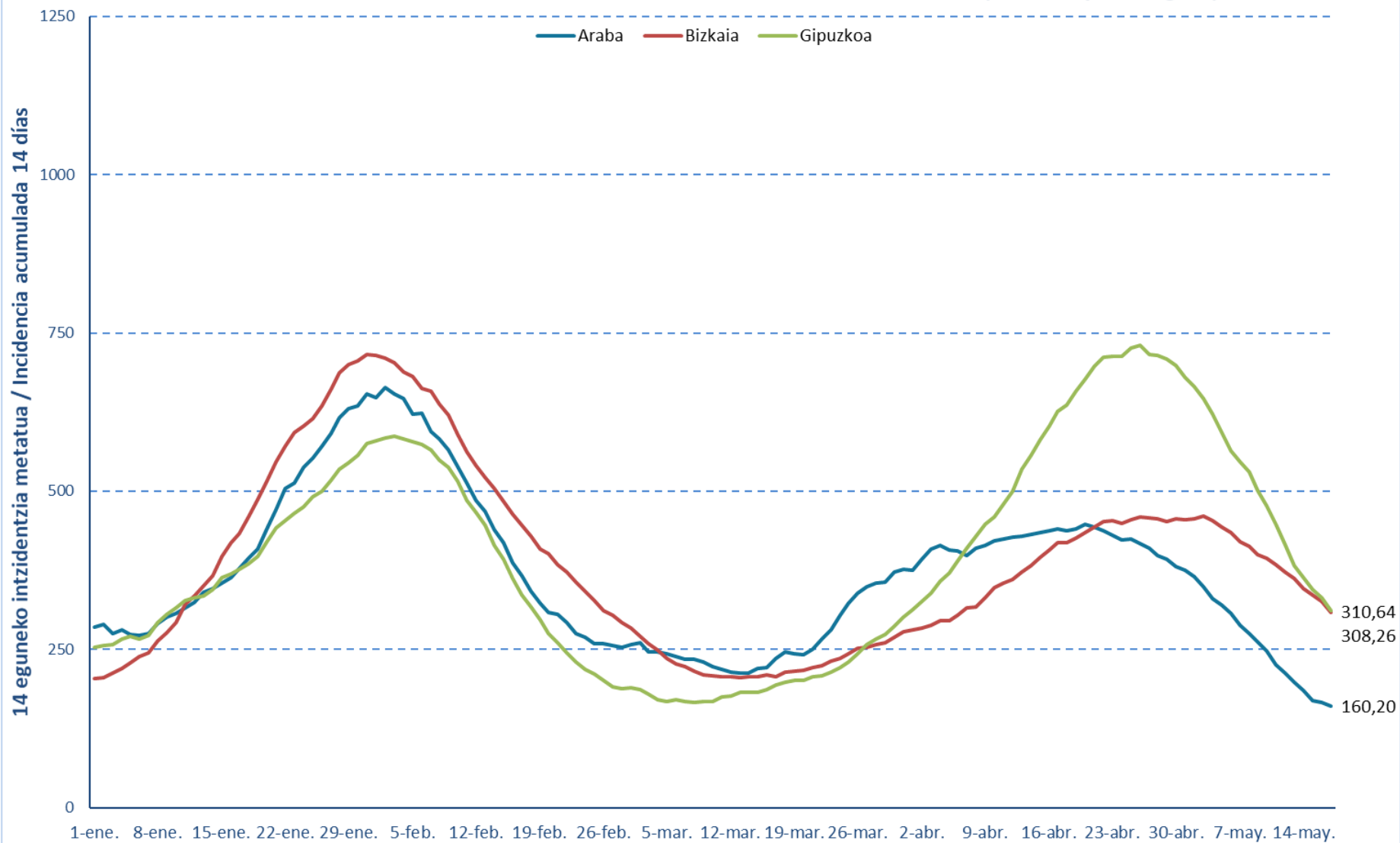
**BALIABIDE ASISTENTZIALEN ERABILERA /
UTILIZACIÓN DE LOS RECURSOS ASISTENCIALES**

	ZIUn ospitaleratuak Osakidetzan/ Ingresados en UCI en Osakidetza	Ospitaleratze berriak Osakidetzan/ Nuevos ingresos en planta en Osakidetza	Osakidetzan ospitaleratuta daudenak / Ingresados en planta en Osakidetza
04/05	185	75	463
05/05	183	50	425
06/05	173	66	400
07/05	174	59	371
08/05	171	46	372
09/05	169	32	374
10/05	158	70	359
11/05	159	69	349
12/05	153	59	336
13/05	148	40	295
14/05	145	61	283
15/05	145	28	277
16/05	146	24	281
17/05	133	43	256



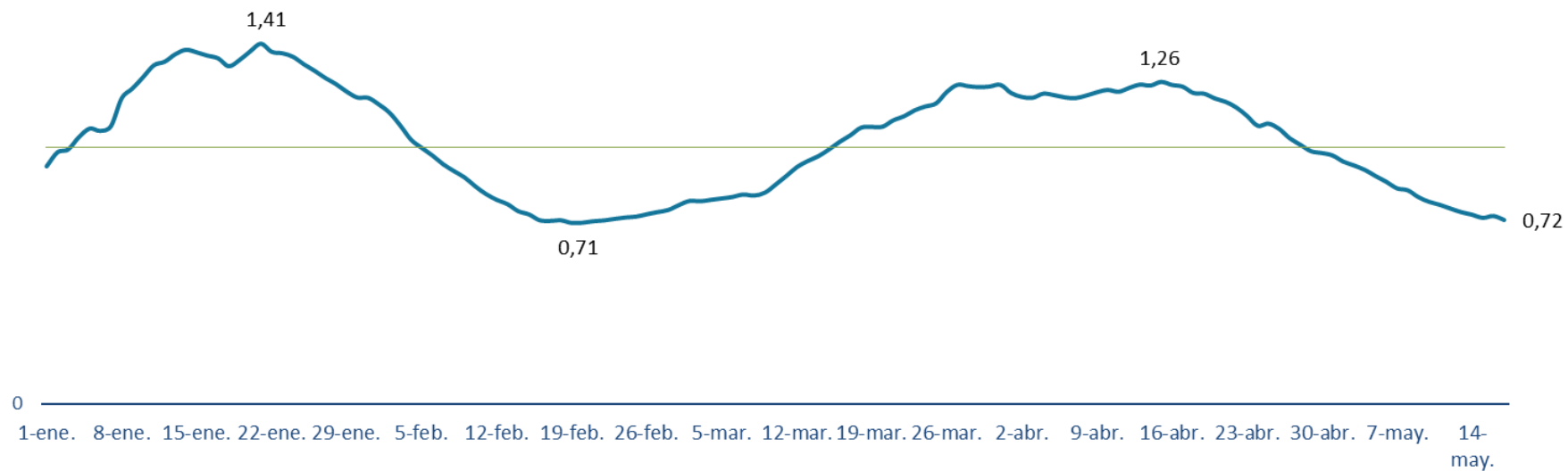


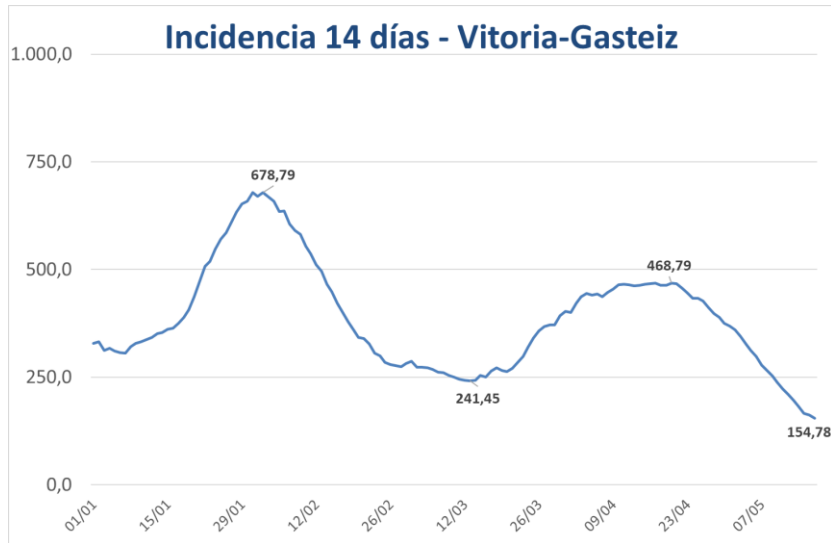
14 eguneko 100.000 biztanleko intzidentzia metatua Lurralde Historiko bakoitzean (PCR eta antigeno testak) /
Incidencia acumulada 14 días en cada Territorio Histórico x 100.000 habitantes (tests PCR y de antígeno)



Euskadiko 14 eguneko inzidentzia tasen arrazoiaren bilakaera / Evolución de la razón de tasas de 14 días en Euskadi

Tasen arrazoia / Razón de tasas





**PCR POSITIBO BERRIAK EUSKADIKO UDALERRIETAN /
NUEVOS POSITIVOS PCR EN LOS MUNICIPIOS DE EUSKADI**

UDALERRIA / MUNICIPIO	11/05	12/05	13/05	14/05	15/05	16/05	17/05	Tasa	I(D)/I(D-7)
Agurain/Salvatierra	1	1	0	2	4	0	0	186,81	2,50
Alegría-Dulantzi	0	1	0	0	0	0	1	63,69	1,00
Amurrio	1	1	2	3	0	1	2	261,37	0,66
Añana	0	0	0	0	0	0	0	0,00	-
Aramaio	0	0	0	0	0	0	0	270,27	0,57
Armiñón	0	0	0	0	0	0	0	0,00	0,00
Arraia-Maeztu	0	0	0	0	0	0	0	136,61	1,00
Arratzua-Ubarrundia	0	0	0	0	0	0	0	0,00	0,00
Artziniega	0	0	0	0	0	0	0	52,33	0,11
Asparrena	0	0	0	1	0	0	0	61,88	1,00
Ayala/Aiara	2	0	0	1	0	0	0	241,80	0,50
Baños de Ebro/Mañueta	0	0	0	0	0	0	0	0,00	-
Barrundia	0	0	0	0	0	0	2	318,81	3,00
Berantevilla	0	0	0	0	0	0	0	200,40	1,00
Bernedo	0	0	0	0	0	0	0	0,00	-
Campezo/Kanpezu	0	0	0	0	0	0	0	94,25	0,33
Elburgo/Burgelu	0	0	0	0	0	0	0	0,00	-
Elciego	0	0	0	0	0	0	0	0,00	-
Elvillar/Bilar	0	0	0	0	0	0	0	0,00	-
Erriberagoitia/Ribera Alta	0	0	0	0	0	0	0	0,00	-
Harana/Valle de Arana	0	0	0	0	0	0	0	0,00	-
Iruña Oka/Iruña de Oca	1	0	0	0	0	0	0	55,71	0,40
Iruraiz-Gauna	0	0	0	0	0	0	0	0,00	0,00
Kripan	0	0	0	0	0	0	0	0,00	-
Kuartango	0	0	0	0	0	0	0	268,82	1,00
Labastida/Bastida	0	0	0	0	0	0	0	0,00	0,00
Lagrán	0	0	0	0	0	0	0	0,00	-
Laguardia	0	0	0	0	0	0	0	0,00	-
Lanciego/Lantziego	0	0	0	0	0	1	0	132,80	-
Lantarón	0	0	0	0	0	0	0	0,00	-
Lapuebla de Labarca	0	0	1	0	0	0	0	113,77	-
Laudio/Llodio	1	3	3	2	1	3	2	277,91	0,54
Legutio	0	0	0	0	0	1	0	272,93	1,25
Leza	0	0	0	0	0	0	0	0,00	-
Moreda de Álava/Moreda Araba	0	0	0	0	0	0	0	0,00	-
Navaridas	0	0	0	0	0	0	0	0,00	-
Okondo	0	0	1	0	0	0	0	82,17	0,50

Oyón-Oion	0	0	0	0	0	1	2	85,20	3,00
Peñacerrada-Urizaharra	0	0	0	0	0	0	0	0,00	-
Ribera Baja/Erribera Beitia	0	0	3	2	1	0	0	437,23	1,75
Samaniego	0	0	0	0	0	0	0	0,00	-
San Millán/Donemiliaga	0	0	0	0	0	0	0	0,00	-
Urkabustaiz	1	0	0	0	0	1	0	551,72	1,33
Valdegovía/Gaubea	0	0	0	0	0	0	0	0,00	-
Villabuena de Álava/Eskuernaga	0	0	0	0	0	0	0	0,00	-
Vitoria-Gasteiz	22	21	22	25	16	20	14	154,78	0,65
Yécora/Iekora	0	0	0	0	0	0	0	0,00	-
Zalduondo	0	0	0	0	0	0	0	0,00	-
Zambrana	0	0	0	0	0	0	0	224,22	0,50
Zigoitia	0	0	0	0	0	0	0	117,16	0,67
Zuia	0	0	0	0	0	1	0	169,35	0,40
ARABA	29	27	32	36	22	29	23	160,20	0,65

Abadiño	0	1	1	0	0	2	1	141,86	0,92
Abanto y Ciérvana-Abanto Zierbena	2	2	3	1	3	1	2	421,01	1,08
Ajangiz	0	0	0	0	0	0	0	0,00	-
Alonsotegi	1	1	0	1	0	1	0	248,05	0,78
Amorebieta-Etxano	3	1	6	7	2	2	3	269,57	0,93
Amoroto	0	0	0	0	0	0	0	0,00	-
Arakaldo	0	0	1	0	0	0	0	1764,71	0,50
Arantzazu	0	0	1	0	0	2	0	773,20	-
Areatza	1	0	0	0	0	0	0	325,20	1,00
Arrankudiaga	1	0	0	0	0	0	0	98,23	1,00
Arratzu	0	0	0	0	0	0	0	1219,51	0,83
Arrieta	0	0	0	0	0	0	0	0,00	-
Arrigorriaga	1	2	1	1	1	0	0	125,60	0,44
Artea	0	1	0	1	1	0	0	416,09	-
Artzentales	0	0	0	0	0	0	0	0,00	-
Atxondo	0	0	0	0	0	0	0	0,00	-
Aulesti	0	0	0	0	0	0	0	0,00	-
Bakio	0	1	1	0	0	1	0	190,33	0,33
Balmaseda	0	0	0	1	0	0	0	209,48	0,67
Barakaldo	19	21	19	11	14	17	9	310,10	0,83
Barrika	0	0	2	1	0	0	0	326,58	1,00
Basauri	12	11	13	10	4	4	1	309,99	0,79
Bedia	1	0	0	0	0	0	1	762,63	0,80
Berango	0	2	0	2	1	0	0	192,70	0,93
Bermeo	4	2	0	2	0	2	2	171,50	0,64
Berriatua	0	0	0	0	0	0	0	0,00	0,00
Berriz	2	0	0	0	1	1	0	193,05	1,00

Bilbao	102	100	83	67	55	42	62	363,08	0,77
Busturia	0	0	1	0	0	0	0	123,30	2,00
Derio	0	0	0	3	0	0	0	167,45	0,79
Dima	0	0	1	0	0	0	0	69,54	-
Durango	6	6	3	1	4	2	1	154,56	0,55
Ea	0	0	0	0	0	0	0	0,00	-
Elantxobe	0	0	0	0	0	0	0	0,00	-
Elorrio	0	0	0	0	2	1	1	107,41	1,60
Erandio	13	6	6	3	4	1	1	286,50	0,80
Ereño	0	0	0	0	0	0	0	0,00	-
Ermua	1	0	0	1	1	0	1	137,34	0,48
Errigoiti	0	0	0	0	0	0	0	0,00	0,00
Etxebarri	1	4	6	3	4	4	1	383,94	1,33
Etxebarria	0	3	0	0	0	0	0	671,14	0,56
Forua	0	0	0	1	1	1	1	553,10	1,67
Fruiz	0	0	0	0	0	0	0	0,00	-
Galdakao	17	15	6	8	6	4	4	437,39	0,78
Galdames	1	0	0	0	0	1	0	236,97	2,00
Gamiz-Fika	0	1	0	0	3	0	0	587,80	0,80
Garai	0	0	1	0	0	0	0	309,60	1,00
Gatika	0	0	0	0	0	0	0	60,64	0,33
Gautegiz Arteaga	0	0	0	0	0	0	2	236,13	2,00
Gernika-Lumo	2	0	3	1	0	1	1	166,59	0,65
Getxo	14	15	10	18	17	7	12	302,78	0,83
Gizaburuaga	0	0	0	0	0	0	0	0,00	-
Gordexola	1	0	2	0	0	0	0	232,15	1,00
Gorliz	0	1	3	1	1	0	0	219,04	1,30
Güeñes	1	2	1	0	0	0	1	91,42	0,43
Ibarrangelu	0	0	0	0	0	0	0	0,00	-
Igorre	2	1	3	1	0	3	1	759,37	1,07
Ispaster	0	0	0	0	0	0	1	134,41	-
Iurreta	6	0	1	1	1	0	0	379,61	2,33
Izurtza	0	0	0	0	0	0	0	0,00	-
Karrantza Harana/Valle de Carranza	0	0	0	0	0	0	0	35,29	1,00
Kortezubi	0	0	0	0	0	0	0	0,00	-
Lanestosa	0	0	0	0	0	0	0	0,00	-
Larrabetzu	2	0	0	0	0	0	0	194,93	0,50
Laukiz	0	0	0	0	0	0	0	83,54	1,00
Leioa	12	11	3	8	4	3	8	337,32	0,66
Lekeitio	0	0	0	0	0	0	0	55,35	0,20
Lemoa	0	0	0	2	2	0	2	220,51	2,67
Lemoiz	0	2	0	0	0	1	0	238,66	3,00
Lezama	0	1	0	3	2	0	0	621,63	1,00

Loiu	0	1	0	0	0	0	0	346,17	0,57
Mallabia	0	0	0	0	0	0	0	252,10	0,60
Mañaria	0	0	0	0	0	0	0	191,57	1,00
Markina-Xemein	1	2	1	0	1	0	0	99,50	0,50
Maruri-Jatabe	0	1	1	1	0	0	0	436,68	2,00
Mendata	0	0	0	0	0	1	0	246,91	-
Mendexa	2	0	0	0	0	0	0	1059,32	1,00
Meñaka	0	0	0	0	0	0	0	426,14	0,43
Morga	0	0	0	0	0	0	0	0,00	0,00
Mundaka	0	0	0	1	0	0	0	54,26	-
Mungia	4	3	2	4	2	3	1	364,63	0,62
Munitibar-Arbatzegi Gerrikaitz	0	0	0	0	0	0	0	0,00	-
Murueta	0	0	0	0	0	1	1	643,09	-
Muskiz	7	1	3	5	1	3	3	601,68	0,87
Muxika	1	0	0	0	0	0	0	66,89	1,00
Nabarniz	0	1	0	0	0	0	0	425,53	-
Ondarroa	0	0	0	3	0	0	2	140,07	0,41
Orozko	0	0	1	1	0	0	0	114,03	0,50
Ortuella	0	1	5	3	0	0	4	216,61	1,13
Otxandio	0	2	2	0	0	0	0	442,80	0,32
Plentzia	0	1	1	2	0	1	1	204,55	1,13
Portugalete	13	7	15	8	7	2	4	238,34	0,83
Santurtzi	8	15	8	6	4	11	4	280,78	0,66
Sestao	14	8	6	10	7	4	5	414,74	0,98
Sondika	0	0	1	0	0	1	0	132,33	0,43
Sopela	3	8	4	4	4	7	2	440,23	1,02
Sopuerta	0	0	0	0	0	1	0	39,81	0,33
Sukarrieta	0	0	0	0	0	0	0	0,00	-
Trucios-Turtzioz	0	1	0	0	0	1	0	384,62	-
Ubide	0	0	0	0	0	0	0	0,00	-
Ugao-Miraballes	1	0	1	1	1	0	0	97,37	1,33
Urduliz	0	0	3	1	6	4	1	509,41	0,79
Urduña/Orduña	4	2	0	0	0	0	1	354,36	0,58
Valle de Trápaga-Trapagaran	6	3	3	4	0	3	6	472,37	0,73
Zaldibar	0	0	0	0	0	0	0	0,00	0,00
Zalla	3	4	6	7	8	4	3	533,11	2,05
Zamudio	1	0	1	0	2	0	0	784,79	0,90
Zaratamo	0	0	0	0	0	0	0	121,43	0,29
Zeanuri	2	1	0	0	0	0	0	398,72	1,67
Zeberio	0	0	0	0	0	0	0	0,00	-
Zierbena	0	1	0	0	0	0	0	262,47	0,36
Ziortza-Bolibar	0	0	0	0	0	0	0	0,00	0,00
BIZKAIA	298	276	245	221	177	151	157	308,26	0,78

Abaltzisketa	0	0	0	1	0	0	0	1273,89	1,33
Aduna	0	0	0	0	0	0	0	0,00	-
Aia	0	0	0	0	0	1	0	403,02	0,42
Aizarnazabal	0	0	0	0	0	0	0	260,08	0,25
Alegia	0	0	0	0	0	0	0	0,00	0,00
Albiztur	0	0	0	0	0	0	0	0,00	-
Alkiza	0	0	0	0	0	0	0	0,00	-
Alzaga	0	0	0	0	0	0	0	1092,90	0,40
Altzo	0	0	0	0	0	1	0	256,41	0,33
Amezketza	0	0	1	0	1	0	0	652,17	1,20
Andoain	2	1	0	2	0	0	0	146,78	0,56
Anoeta	0	0	0	0	0	2	0	541,87	0,35
Antzuola	0	0	1	0	0	0	0	45,89	0,10
Arama	0	0	0	0	0	0	0	490,20	1,00
Aretxabaleta	0	5	3	0	0	1	1	423,73	0,61
Arrasate/Mondragón	5	6	3	5	3	2	3	262,66	0,61
Asteasu	0	0	0	0	0	0	0	512,82	0,44
Astigarraga	3	0	1	1	0	3	0	374,59	0,69
Ataun	3	0	0	0	0	0	0	973,10	0,61
Azkoitia	4	8	2	2	3	2	4	550,78	0,69
Azpeitia	1	5	2	4	2	1	4	282,52	0,78
Baliarrain	0	0	0	0	0	0	0	0,00	-
Beasain	0	2	3	2	5	1	1	271,02	0,86
Beizama	0	0	0	0	0	0	0	0,00	-
Belauntza	0	1	0	0	0	0	0	383,14	-
Berastegi	1	0	0	1	0	0	0	380,23	1,00
Bergara	2	4	2	1	1	2	1	199,52	0,51
Berrobi	0	0	0	0	0	0	0	0,00	0,00
Bidania-Goiatz	0	0	0	0	0	1	0	357,14	1,00
Deba	0	0	1	0	0	0	0	238,40	0,41
Donostia / San Sebastián	33	47	29	36	13	29	26	332,25	0,69
Eibar	3	7	0	3	0	6	2	232,95	0,75
Elduain	0	0	0	0	0	0	0	411,52	1,00
Elgeta	0	0	0	0	0	0	0	0,00	0,00
Elgoibar	1	2	0	4	2	1	2	190,64	0,96
Errenteria	15	9	9	4	8	6	11	328,55	0,78
Errezil	0	0	1	0	1	0	1	1127,21	0,78
Eskoriatza	0	0	0	0	2	0	0	463,08	0,45
Ezkio-Itsaso	0	0	0	0	0	0	0	0,00	0,00
Gabiria	0	0	0	0	0	0	0	0,00	0,00
Gaintza	0	0	0	0	0	0	0	0,00	-
Gaztelu	0	0	0	0	0	0	0	0,00	-
Getaria	0	0	0	0	0	0	1	106,01	0,38

Hernani	6	2	4	8	2	1	1	377,66	0,60
Hernalde	0	0	0	0	0	0	0	0,00	-
Hondarribia	9	3	0	1	3	0	1	206,08	0,70
Ibarra	0	0	0	0	0	1	0	139,34	0,38
Idiazabal	2	1	1	5	0	0	0	546,22	2,17
Ikaztegieta	0	0	0	0	0	0	0	0,00	-
Irun	11	12	11	18	9	9	7	312,25	0,73
Irura	0	0	0	0	0	0	0	165,56	0,33
Itsasondo	0	0	0	0	0	0	0	0,00	-
Larraul	0	0	0	0	0	0	0	0,00	-
Lasarte-Oria	6	4	5	1	3	2	1	320,29	0,60
Lazkao	0	0	0	0	1	0	0	124,29	0,50
Leaburu	0	0	0	0	0	0	0	0,00	-
Legazpi	1	2	0	2	1	1	5	309,19	0,37
Legorreta	0	0	0	0	0	0	0	67,11	0,25
Leintz Gatzaga	0	0	0	0	0	0	0	0,00	-
Lezo	0	2	4	1	1	0	0	312,50	0,90
Lizartza	0	1	0	0	0	0	0	308,17	1,00
Mendaro	0	0	0	0	0	0	0	94,56	0,50
Mutiloa	0	0	0	0	0	1	0	392,16	-
Mutriku	0	0	0	0	0	0	0	18,82	0,17
Oiartzun	0	0	2	3	0	1	0	144,66	0,38
Olaberria	0	0	0	0	0	0	0	0,00	0,00
Oñati	3	1	1	2	0	0	0	453,44	0,50
Ordizia	3	0	0	1	6	1	0	367,43	0,77
Orendain	0	0	0	0	0	0	0	0,00	-
Orexa	0	0	0	0	0	0	0	0,00	-
Orio	0	1	0	0	0	0	0	228,31	0,47
Ormaiztegi	0	0	0	0	0	0	0	0,00	-
Pasaia	3	11	6	0	2	2	1	257,15	0,80
Segura	0	0	0	0	0	0	0	260,93	0,50
Soraluze-Placencia de las Armas	0	0	0	0	0	1	3	125,82	1,25
Tolosa	9	6	7	10	7	6	8	587,63	0,99
Urnietta	0	0	2	5	0	1	0	257,69	0,89
Urretxu	0	0	1	2	1	2	1	278,23	0,49
Usurbil	3	0	0	5	0	0	0	396,32	0,64
Villabona	0	0	0	0	0	0	0	185,91	0,42
Zaldibia	0	0	0	0	0	0	0	180,94	0,33
Zarautz	6	4	2	5	2	5	2	355,51	0,54
Zegama	0	0	0	0	0	0	0	65,75	1,00
Zerain	0	0	0	0	0	0	1	364,96	-
Zestoa	2	0	4	0	0	0	0	333,85	0,68
Zizurkil	4	0	0	0	0	0	0	329,49	0,71

Zumaia	2	2	1	6	0	3	1	437,57	0,58
Zumarraga	6	3	2	5	1	0	2	417,47	0,61
GIPUZKOA	149	152	111	146	80	96	91	310,64	0,65

OTROS	3	2	5	4	2	0	9		
--------------	---	---	---	---	---	---	---	--	--

*14 eguneko tasa 100.000 biztanleko. Tasak kalkulatzeko EUSTATen Biztanleen Udal-Erroldaren Estatistikan 2020ko urtarrilaren 1erako argitaratutako biztanleria hartzen da. / Tasa de 14 días por 100.000 habitantes. Las tasas se calculan con respecto a la población publicada por EUSTAT en la Estadística Municipal de Habitantes para el 1 de enero del 2020. https://eu.eustat.eus/bankupx/pxweb/eu/euskara/-/PX_2212_ep06b.px

** Inzidentzia tasen arrazoiak $-I(D)/I(D-7)$ - gaurko 14 eguneko inzidentzia metatuaren tasa duela astebeteko 14 eguneko inzidentzia metatuaren tasarekin konparatzen du. Tasen arrazoiaren balioa 1en azpitik dagoenean inzidentzia tasak behera egin duela esan nahi du. Duela astebeteko inzidentzia tasa zero den kasuetan “-“ agertzen da. / La razón de tasas de incidencia $-I(D)/I(D-7)$ - compara la tasa de incidencia acumulada en 14 días a fecha de hoy, con la tasa de incidencia acumulada en 14 días de hace una semana. En caso de que el valor de la ratio sea un valor por debajo de 1, significa que la incidencia ha disminuido. Cuando la tasa de incidencia de hace una semana es cero se indica con “-“.

+ Semaforoa 14 eguneko inzidentzia tasaren arabera 5.000 biztanletik gorako udalerrietan: berdez < 60, horiz 60-299, laranja 300-399 eta gorris >=400. / Semaforo según la tasa de incidencia acumulada en 14 días en los municipios de más de 5.000 habitantes: en verde <60, en amarillo 60-299, en naranja 300-399 y en rojo >= 400.

**PCR POSITIBO BERRIAK EUSKADIKO OSASUN EREMUETAN /
NUEVOS POSITIVOS PCR EN LAS ZONAS DE SALUD DE EUSKADI**

Alfabetoz ordenatuta./ Ordenado alfabéticamente.

OSASUN-EREMUAK/ZONAS DE SALUD	11/05	12/05	13/05	14/05	15/05	16/05	17/05	Tasa**	I(D)/I(D-7)**
Abetxuko	0	0	0	0	0	0	0	0,00	0,25
Aranbizkarra I	2	1	1	1	1	3	0	125,79	0,83
Aranbizkarra II	0	0	0	1	1	0	1	145,89	0,67
Casco Viejo (Vitoria)	0	5	7	3	4	3	0	223,17	0,84
Gazalbide Txagorritxu	0	4	1	3	1	0	1	141,20	0,79
La Habana	2	1	2	0	0	0	3	182,56	0,91
Lakua - Arriaga	2	2	2	1	0	0	1	155,54	0,92
Lakuabizkarra	4	0	1	4	4	1	2	187,27	0,69
Llanada Alavesa	1	2	0	3	4	0	3	131,75	0,80
Montaña alavesa	0	0	0	1	0	0	0	134,65	0,75
Norte-Villarreal	0	2	2	0	0	1	0	302,11	0,51
Norte-Zuya	1	0	0	0	0	1	0	234,49	0,88
Olaguibel	0	2	0	3	2	6	2	125,82	0,59
Olarizu	4	1	1	1	1	1	0	145,36	0,83
Salburua	0	0	1	1	1	1	2	119,50	0,55
San Martín	3	3	3	2	1	0	0	104,01	0,64
Sansomendi	2	0	0	0	0	0	1	53,65	0,36
Valles Alaveses I	1	0	0	0	0	0	0	21,20	0,33
Valles Alaveses II	0	0	3	2	1	0	0	371,90	0,78
Zabalgana	1	2	2	2	0	5	1	114,04	0,41
Zaramaga	2	0	0	2	0	1	0	131,54	0,57
OSI ARABA	25	25	26	30	21	23	17	142,13	0,65
Rioja	0	0	1	0	0	1	2	36,49	0,24
OSI ARABAKO ERRIOXA	0	0	1	0	0	1	2	36,49	0,24
Desierto / Urban	2	2	1	0	1	5	1	349,61	0,88
La Paz	4	4	3	1	2	1	3	208,39	0,84
Lutxana	0	1	3	3	0	0	0	269,00	1,05
Rontegi	4	7	4	2	1	2	1	413,81	0,90
San Vicente	0	1	4	1	6	5	3	290,17	0,85
Sestao Kueto	2	4	2	4	2	4	1	440,01	0,94
Sestao Markonzaga	11	5	4	6	5	0	4	391,87	1,07
Zaballa C.S.	4	2	2	0	0	1	1	275,71	0,69
Zuazo	5	2	2	4	4	3	0	356,07	0,80
OSI BARAKALDO SESTAO	32	28	25	21	21	21	14	323,69	0,88
Abadiño-Elorrio-Berriz	2	1	1	0	3	4	2	120,09	0,94
Aiala	7	3	2	4	0	1	3	260,31	0,66
Amorebieta	3	1	6	7	2	2	3	267,04	1,00
Arratia	6	3	5	4	3	5	4	451,14	1,29

Arrigorriaga	2	2	2	2	1	0	0	82,20	0,40
Basauri-Ariz	10	8	7	8	2	3	2	296,96	0,86
Basauri-Kareaga	2	3	6	2	2	0	0	307,11	0,94
Bermeo	4	2	0	3	0	2	2	157,01	0,67
Durango	12	6	5	2	5	2	1	177,33	0,79
Etxebarri	1	4	6	2	4	4	1	399,67	1,48
Galdakao	19	15	6	10	6	4	4	437,57	0,95
Gernika	2	0	3	1	0	1	1	159,42	0,88
Gernikaldea	1	1	1	1	1	3	4	223,63	0,69
Lekeitio	2	0	0	0	0	0	1	99,93	0,58
Llodio	1	3	6	3	1	3	2	255,17	0,61
Markina - Xemein	1	5	1	0	1	0	0	154,34	0,71
Ondarroa	0	0	0	3	0	0	2	136,07	0,25
OSI BARRUALDE-GALDAKAO	75	57	57	52	31	34	32	242,97	0,79
Basurto	10	11	5	10	2	3	3	405,05	1,03
Begoña	0	3	1	0	2	0	0	176,08	0,65
Bolueta	8	1	7	3	5	1	1	504,48	0,91
Bombero Etxaniz	6	10	3	13	9	4	5	339,61	0,75
Casco Viejo (Bilbao)	6	6	5	1	3	1	1	387,80	1,21
Deusto	6	2	4	1	1	0	3	236,07	0,73
Gazteleku	6	5	2	4	3	1	4	405,71	0,93
Indautxu	5	5	2	1	2	2	2	266,64	0,79
Javier Sáenz de Buruaga	4	7	3	1	0	5	6	286,78	0,69
Karmelo	3	0	7	3	1	0	0	355,26	0,81
La Peña	3	3	2	0	1	0	2	235,59	1,00
Mina del Morro	3	3	4	3	1	1	4	367,55	0,73
Miribilla-La Merced	4	4	2	3	4	2	2	352,87	0,72
Otxarkoaga	5	7	4	1	1	0	2	538,35	1,06
Rekalde	4	8	6	3	5	5	5	358,84	0,90
San Adrián	2	0	0	5	3	4	3	396,59	0,77
San Ignacio	3	7	3	5	0	3	5	275,35	0,83
Santutxu-Solokoetxe	8	3	8	2	4	3	7	515,78	1,01
Txurdinaga	4	5	3	2	6	4	2	307,19	1,00
Zorroza	5	5	6	4	3	4	4	363,11	1,10
Zurbaran	5	5	2	3	0	1	0	395,67	0,98
OSI BILBAO-BASURTO	100	100	79	68	56	44	61	346,97	0,86
Abanto-Muskiz	9	3	6	6	4	4	5	499,97	0,94
Balmaseda	0	1	0	2	0	1	0	170,18	1,14
Buenavista	8	3	1	3	3	1	3	350,26	0,89
Güeñes	1	2	3	0	0	0	1	85,27	0,75
Ortuella	0	1	5	3	0	0	3	200,64	0,95
Portugalete - Centro	2	4	7	3	3	2	1	237,02	0,71
Portugalete-Repelega	5	1	8	2	1	0	2	196,87	0,86

Santurtzi-Centro-Mamariga	6	5	3	0	0	0	2	186,24	0,71
Santurtzi Kabiezes	0	10	6	6	4	10	1	330,41	0,78
Trapagaran	6	3	3	4	0	3	6	478,07	0,83
Zalla	5	4	6	6	8	5	3	408,86	1,16
OSI EZKERRALDEA ENKARTERRI CRUCES	42	37	48	35	23	26	27	293,43	0,84
Alango	0	4	2	4	3	2	1	243,96	0,60
Algorta	4	8	6	11	6	3	8	349,84	1,02
Astrabudua	7	1	0	0	0	1	0	219,47	0,52
Erandio	6	5	6	3	4	0	1	333,40	0,93
Gorliz - Plentzia	0	3	6	3	1	1	1	213,11	1,04
Las Arenas	12	8	1	6	8	3	3	297,05	0,82
Leioa	10	7	3	5	4	2	8	296,00	0,71
Mungia	4	6	4	5	5	4	1	311,00	0,78
Sopela	3	10	7	7	11	12	3	371,86	0,68
Txorierrri	1	2	2	5	4	1	0	338,21	0,85
OSI URIBE	47	54	37	49	46	29	26	308,13	0,78
Arrasate	5	6	3	5	3	1	3	234,83	0,58
Bergara	2	4	3	1	1	2	1	171,23	0,46
Oñati	3	1	1	2	0	0	0	432,75	0,60
Valle de Leniz	0	5	3	0	2	2	1	454,55	0,74
OSI ALTO DEBA	10	16	10	8	6	5	5	290,43	0,59
Dumboa	8	8	7	11	7	4	4	278,27	0,75
Hondarribia	9	3	0	1	3	0	1	195,73	0,70
Irun - Centro	3	4	5	7	2	5	4	264,07	0,71
OSI BIDASOA	20	15	12	19	12	9	9	254,87	0,72
Deba	0	0	1	0	0	0	0	121,14	0,36
Eibar	3	5	0	3	0	3	2	235,97	0,91
Elgoibar	1	2	0	4	2	2	5	159,49	0,65
Ermua	1	0	0	1	1	0	1	145,01	0,60
Torrekua	0	2	0	0	0	3	0	173,47	0,69
OSI DEBABARRENA	5	9	1	8	3	8	8	172,30	0,63
Aiete	5	4	2	1	0	2	0	304,83	0,66
Alza-Roteta	2	4	1	3	1	4	3	382,75	0,80
Amara Berri	8	10	6	8	3	6	5	384,58	0,76
Amara Centro	3	4	2	2	1	1	0	367,24	1,04
Beraun - Erretereria	4	2	1	1	1	0	2	243,23	0,76
Bidebieta	0	1	0	0	2	1	3	194,26	0,52
Egia	5	2	0	0	0	1	2	209,66	0,56
Gros	3	9	11	8	0	1	3	310,68	0,84
Hernani - Urnieta - Astigarraga	9	3	7	14	3	5	1	348,89	0,69
Intxaurreondo	1	2	1	3	1	1	1	192,78	0,62
Iztietia - Erretereria	11	6	7	3	7	6	8	356,27	0,69
Lasarte - Usurbil	9	4	5	6	4	2	1	338,46	0,71

Lezo-San Juan	1	2	4	1	0	0	0	245,96	0,93
Loiola	1	5	0	3	3	1	2	504,22	1,00
Oiartzun	0	0	2	2	0	1	0	132,80	0,31
Ondarreta	2	4	5	2	2	4	7	226,62	0,69
Parte Vieja	3	1	1	4	0	5	0	260,12	0,55
Pasai Antxo	1	3	2	0	1	0	1	222,82	0,96
Pasajes San Pedro	1	9	4	0	1	2	1	301,23	0,74
Zarautz – Orio - Aia	7	5	2	5	2	6	2	324,13	0,59
Zumaia - Zestoa - Getaria	4	2	5	6	0	3	2	346,61	0,54
OSI DONOSTIALDEA	80	82	68	72	32	52	44	308,70	0,69
Azkoitia	4	8	2	2	3	2	4	550,18	0,74
Azpeitia	1	5	3	4	3	1	5	311,47	0,84
Beasain	2	2	3	7	5	3	2	247,13	0,82
Lazkao	3	1	0	0	1	0	0	291,61	0,67
Legazpi	1	2	0	2	1	1	5	297,04	0,40
Ordizia	3	0	0	1	5	0	0	289,94	0,72
Zumarraga	6	3	3	7	2	2	3	317,49	0,58
OSI GOIERRI-ALTO UROLA	20	21	11	23	20	9	19	320,51	0,66
Alegia	0	0	1	1	1	2	0	208,49	0,85
Andoain	2	1	0	2	0	0	0	143,04	0,64
Ibarra	1	2	0	1	0	1	0	191,30	0,66
Tolosa	9	6	7	10	7	6	8	547,58	0,95
Villabona	4	0	0	0	0	2	0	275,53	0,50
OSI TOLOSALDEA	16	9	8	14	8	11	8	313,23	0,71
Otros	7	4	10	8	2	4	8		

*14 eguneko tasa 100.000 biztanleko/ Tasa de 14 días por 100.000 habitantes.

** Inzidentzia tasen arrazoiak $-I(D)/I(D-7)$ - gaurko 14 eguneko inzidentzia metatuaren tasa duela astebeteko 14 eguneko inzidentzia metatuaren tasarekin konparatzen du. Tasen arrazoiaren balioa 1en azpitik dagoenean inzidentzia tasak behera egin duela esan nahi du. Duela astebeteko inzidentzia tasa zero den kasuetan “-” agertzen da. / La razón de tasas de incidencia $-I(D)/I(D-7)$ - compara la tasa de incidencia acumulada en 14 días a fecha de hoy, con la incidencia acumulada en 14 días de hace una semana. En caso de que el valor de la ratio sea un valor por debajo de 1, significa que la incidencia ha disminuido. Cuando la tasa de incidencia de hace una semana es cero se indica con “-”.

+ Semaforoa 14 eguneko inzidentzia tasaren arabera: berdez < 60, horiz 60-299, laranja 300-399 eta gorri >=400. / Semaforo según la tasa de incidencia acumulada en 14 días: en verde <60, en amarillo 60-299, en naranja 300-399 y en rojo >= 400.