

KORONABIRUSAREN EGOERA EPIDEMIOLOGIKOA EUSKADIN (COVID-19) SITUACIÓN EPIDEMIOLÓGICA DEL CORONAVIRUS (COVID-19) EN EUSKADI

-- RESULTADOS DE TESTS VALIDADOS EL 17/03/2021--

Osasun Sailburuordetza / Viceconsejería de Salud
COVID Informazio Zerbitzua / Servicio de Información COVID

OPEN DATA:

Informe honetan argitaratzen diren datu guztiak hurrengo webgunean dituzue eskuragarri. / Todos los datos publicados en este informe están disponibles en la siguiente página web.

<https://opendata.euskadi.eus/catalogo/-/evolucion-del-coronavirus-covid-19-en-euskadi/>

TXOSTENEAN ORAIN ARTE ARAZTU EDO ZUZENDU DIREN AKATSAK ERRORES DEPURADOS O CORREGIDOS HASTA LA FECHA EN EL INFORME

Txosten honen informazioa etengabe berrikusten eta arazten ari da. Baliteke, gardentasunaren mesedetan, akats puntualen bat egotea, gerora zuzenduko dena. / La información de este informe está continuamente siendo revisada y depurada. En aras de la transparencia puede que haya algún error puntual que se corregirá posteriormente.

ARAZTU EDO ZUZENDU DIREN AKATSAK	ERRORES DEPURADOS O CORREGIDOS
Egunero desadostasun txikiak zuzentzen dira bizilekuaren eta testa eskatzen den lurralde historikoaren artean.	Cada día se corrigen pequeñas discrepancias entre el lugar de residencia y el territorio histórico desde donde se solicita el test.

BIZI BERRI III PLANEKO ADIERAZLEAK / INDICADORES DEL PLAN BIZI BERRI III

Indicador	Balioa / Valor
-Tasa de Incidencia Acumulada en 14 días	209,66 (+3,59)
-Índice de reproductividad (R_t —conocida como R_0^*)	1,10 (-0,03)
-Razón de Tasas	1,05 (+0,03)
-Ocupación en camas UCI	93 (-8)
-Tasa de Incidencia Acumulada en 14 días en mayores de 65 años.	121,22 (-1,44)
-Trazabilidad de los casos (últimos 7 días)	49,1% (-1,0%)

KORONABIRUSAREN EGOERA EPIDEMIOLOGIKOA EUSKADIN (COVID-19) SITUACIÓN EPIDEMIOLÓGICA DEL CORONAVIRUS (COVID-19) EN EUSKADI

-- RESULTADOS DE TESTS VALIDADOS EL 17/03/2021--

	PCR	Antigeno	Guztira
Egindako test diagnostiko kopurua / Número de test diagnósticos realizados:	5.342	3.565	8.907
Emitza positibo kopurua / Número de resultados positivos:	177	233	410
Emitza positiboen ehunekoa / Porcentaje de test positivos:	3,3%	6,5%	4,6%

TEST DIAGNOSTIKOA EGITEKO ARRAZOA EMAITZA POSITIBOA DUTEN KASUETAN/ MOTIVO DE REALIZACIÓN DEL TEST DIAGNÓSTICO EN CASOS CON RESULTADO POSITIVO

	Kontaktua izatea / Ser contacto *	Sintomak izatea / Ser sintomáticos *	Beste arrazoi bat / Otro motivo *
11/03	50,9%	35,8%	13,3%
12/03	51,9%	34,2%	13,9%
13/03	51,0%	35,0%	14,0%
14/03	50,8%	34,6%	14,7%
15/03	49,7%	35,3%	14,9%
16/03	50,1%	35,3%	14,6%
17/03	49,1%	36,7%	14,2%

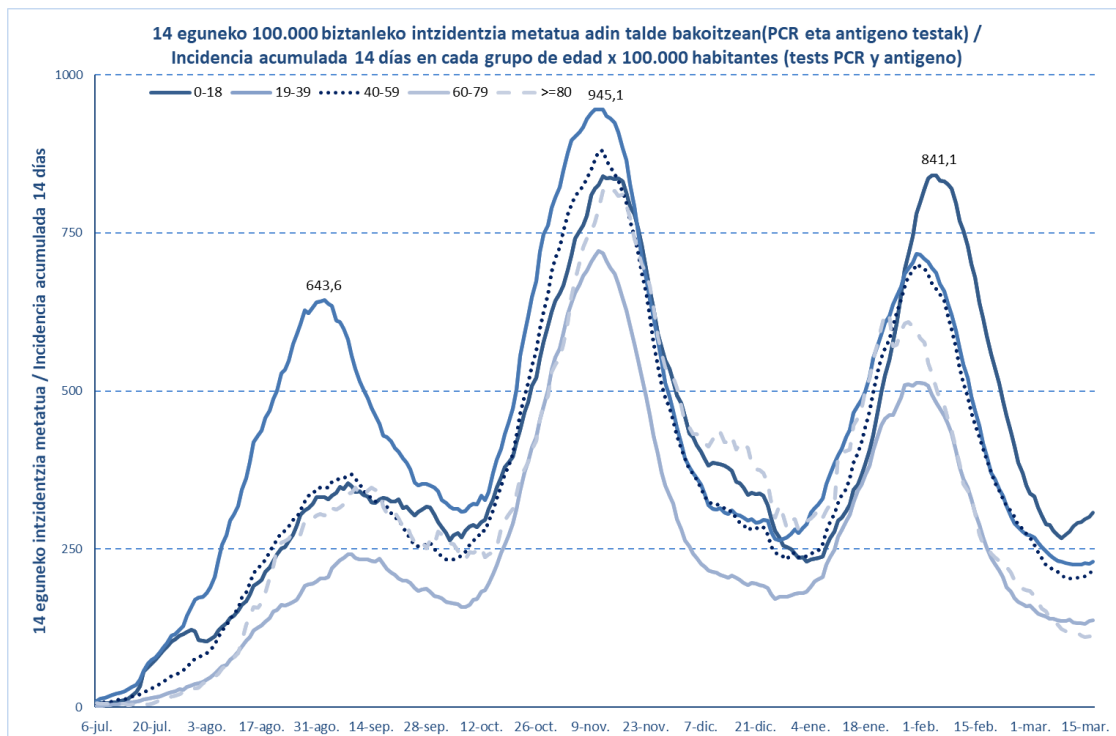
*Azken 7 egunetako emaitzen batzbestekoa / Media de los resultados de los últimos 7 días.

KASU POSITIBO BERRIAK HERRIALDE HISTORIKOAREN ARABERA / NUEVOS CASOS POSITIVOS SEGÚN SU TERRITORIO HISTÓRICO

	Kasu positibo kopurua / Número de casos positivos	100.000 biztanleko 14 eguneko inzidentzia tasa metatua/ Tasa de incidencia acumulada en 14 días por 100.000 habitantes	Tasen arrazoia/ Razón de tasas I(D)/I(D-7)
Araba	82	236,21	1,06
Bizkaia	191	207,04	0,99
Gipuzkoa	133	193,90	1,16
Otros	4		
Euskadi	410	209,66	1,05

**KASU POSITIBO BERRIAK ADIN-TARTEKA /
NUEVOS CASOS POSITIVOS POR GRUPOS DE EDAD**

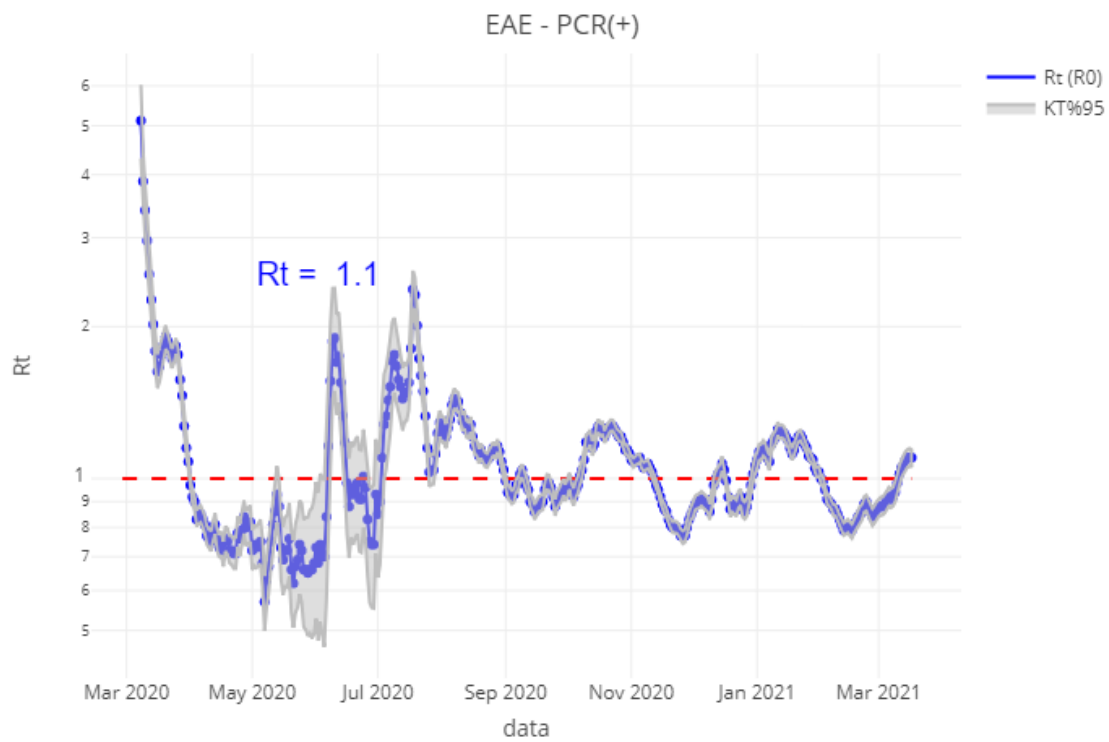
	Kasu positibo kopurua / Número de casos positivos	100.000 biztanleko 14 eguneko inzidentzia tasa metatua/ Tasa de incidencia acumulada en 14 días por 100.000 habitantes	Tasen arrazoia/ Razón de tasas I(D)/I(D-7)
0-18	102	308,19	1,13
19-39	106	230,02	1,01
40-64	157	207,01	1,05
65-79	31	125,76	1,02
>=80	14	111,73	0,93
>=65	45	121,22	0,99



	Kasu positibo kopurua / Número de casos positivos	100.000 biztanleko 14 eguneko inzidentzia tasa metatua/ Tasa de incidencia acumulada en 14 días por 100.000 habitantes	Tasen arrazoia/ Razón de tasas I(D)/I(D-7)
0-2	8	180,40	1,00
3-5	11	272,56	1,09
6-12	42	328,70	1,15
13-16	31	333,32	1,09
17-18	10	396,97	1,28

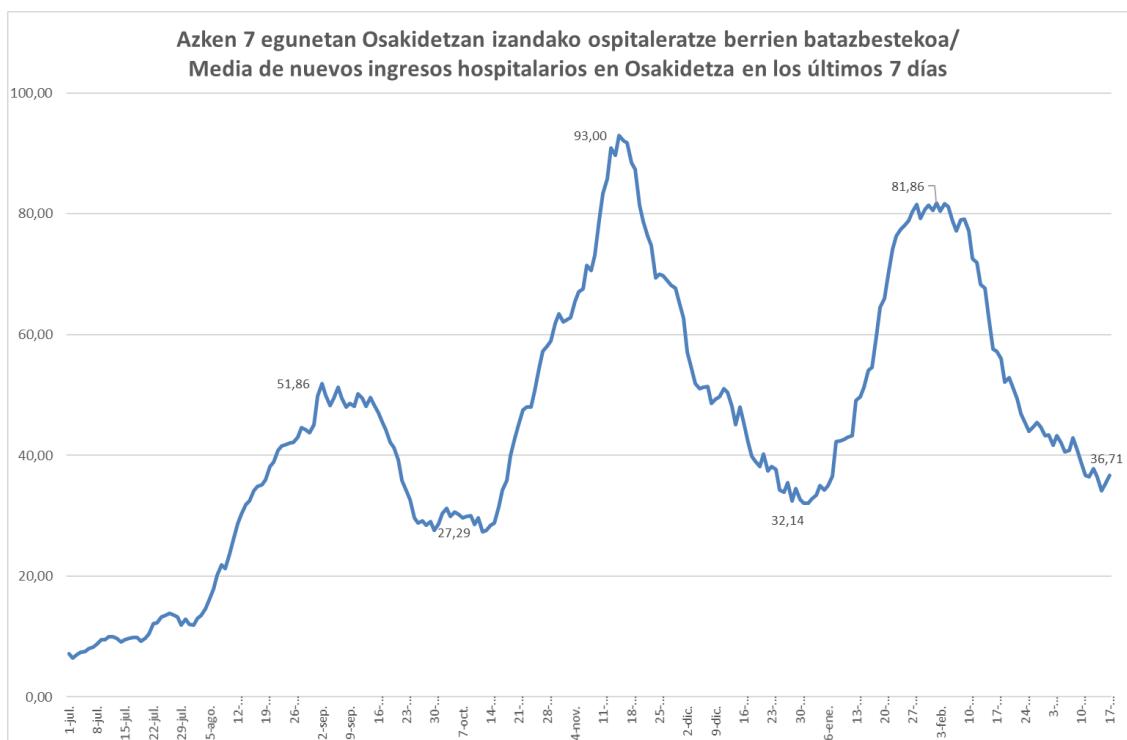
OINARRIZKO BIRSORKUNTZA TASA / NÚMERO REPRODUCTIVO BÁSICO

	Euskadi (%95 IC)	Araba	Bizkaia	Gipuzkoa
11/03	1,00 (0,96; 1,04)	0,97	0,95	1,12
12/03	1,02 (0,98; 1,07)	0,96	0,99	1,13
13/03	1,02 (0,98; 1,06)	0,93	1,00	1,10
14/03	1,01 (0,97; 1,06)	0,94	1,01	1,05
15/03	1,11 (1,07; 1,16)	1,13	1,11	1,11
16/03	1,13 (1,09; 1,18)	1,17	1,13	1,12
17/03	1,10 (1,05; 1,14)	1,20	1,07	1,09

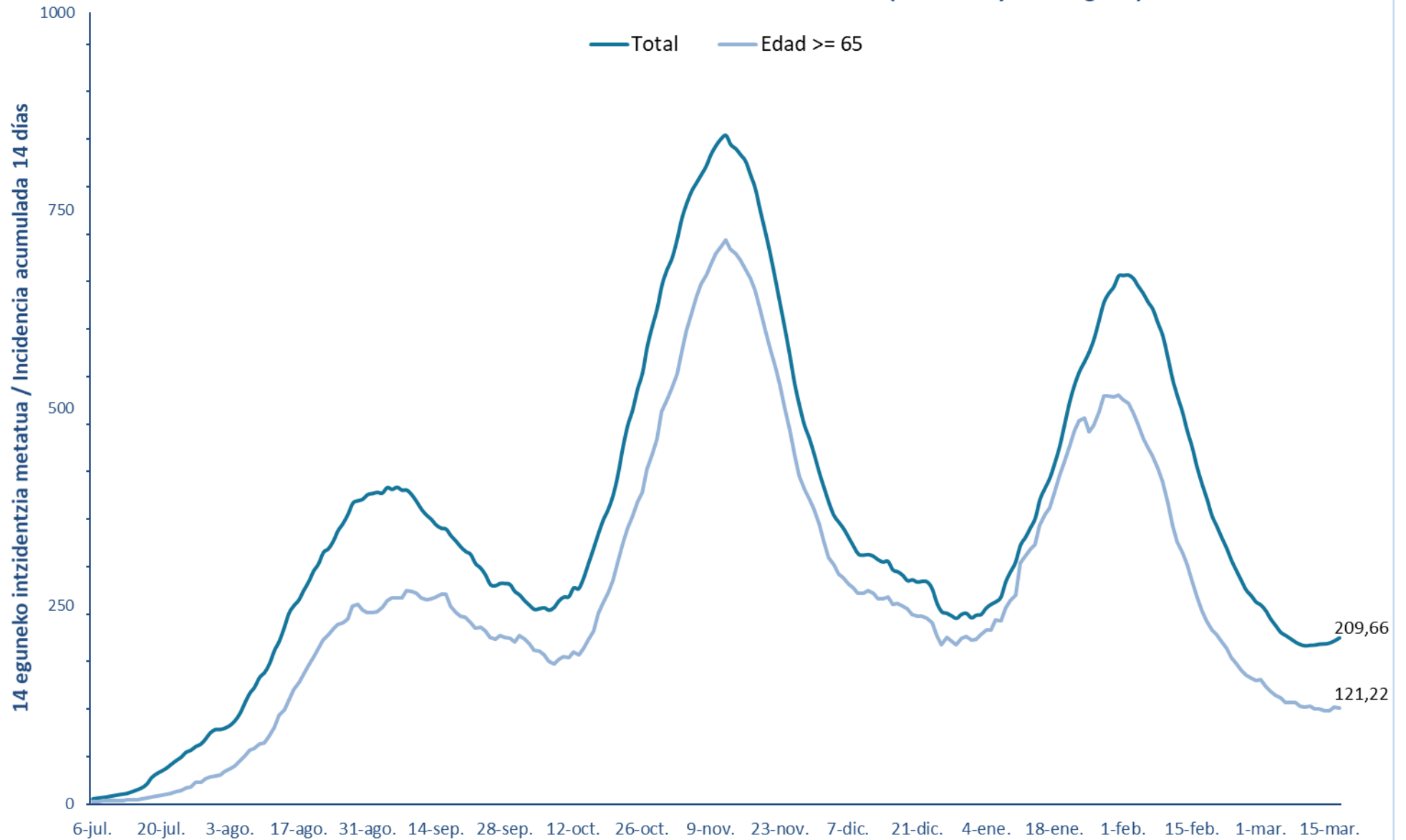


BALIABIDE ASISTENTZIALEN ERABILERA / UTILIZACIÓN DE LOS RECURSOS ASISTENCIALES

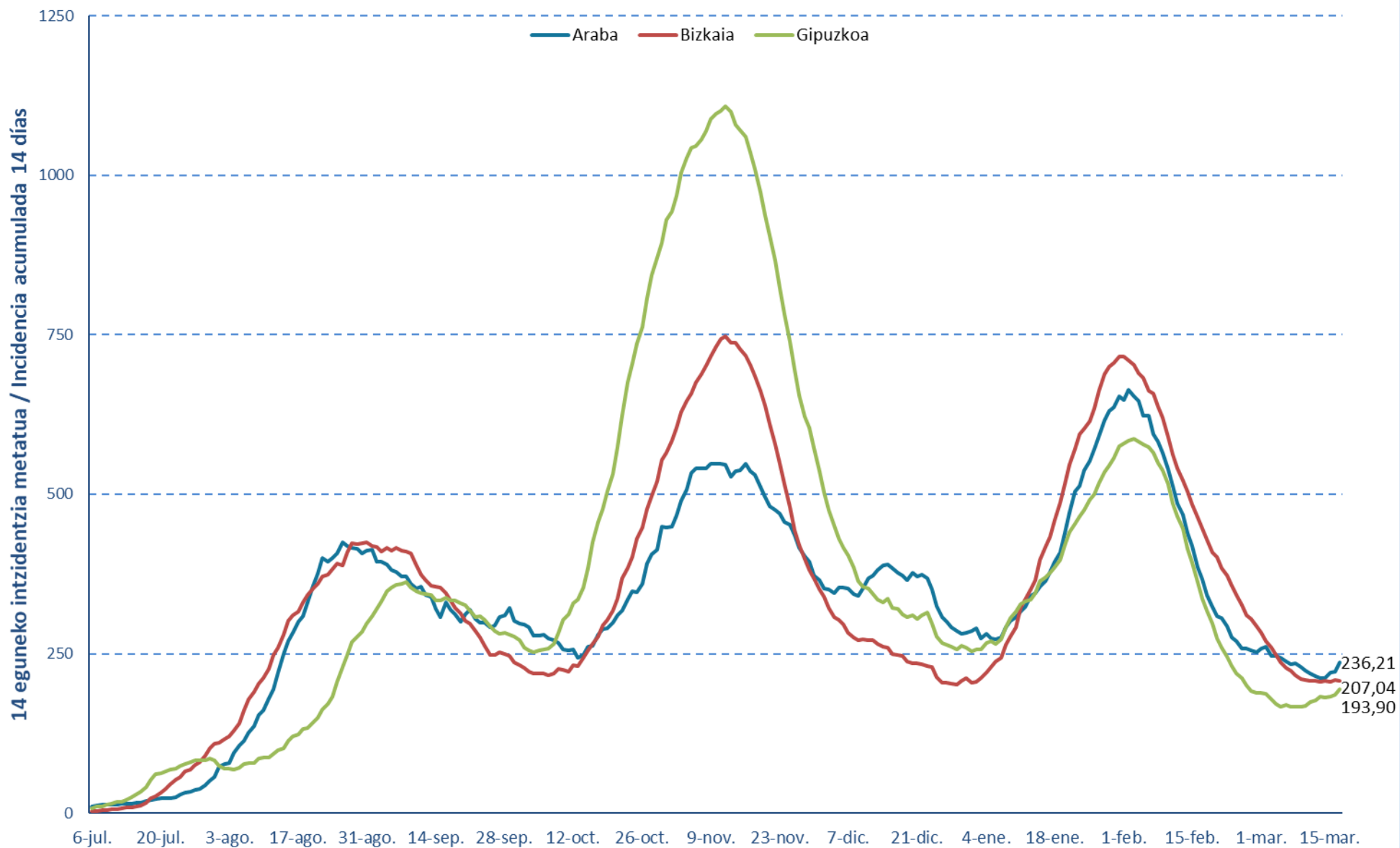
	ZIUn ospitaleratuak Osakidetzan/ Ingresados en UCI en Osakidetz	Ospitaleratze berriak Osakidetzan/ Nuevos ingresos en planta en Osakidetz	Osakidetzan ospitaleratuta daudenak / Ingresados en planta en Osakidetz
04/03	118	56	260
05/03	115	48	252
06/03	120	32	263
07/03	118	24	262
08/03	113	50	255
09/03	101	31	258
10/03	100	31	228
11/03	95	41	230
12/03	95	46	233
13/03	97	42	248
14/03	97	14	236
15/03	98	34	224
16/03	101	39	222
17/03	93	41	210



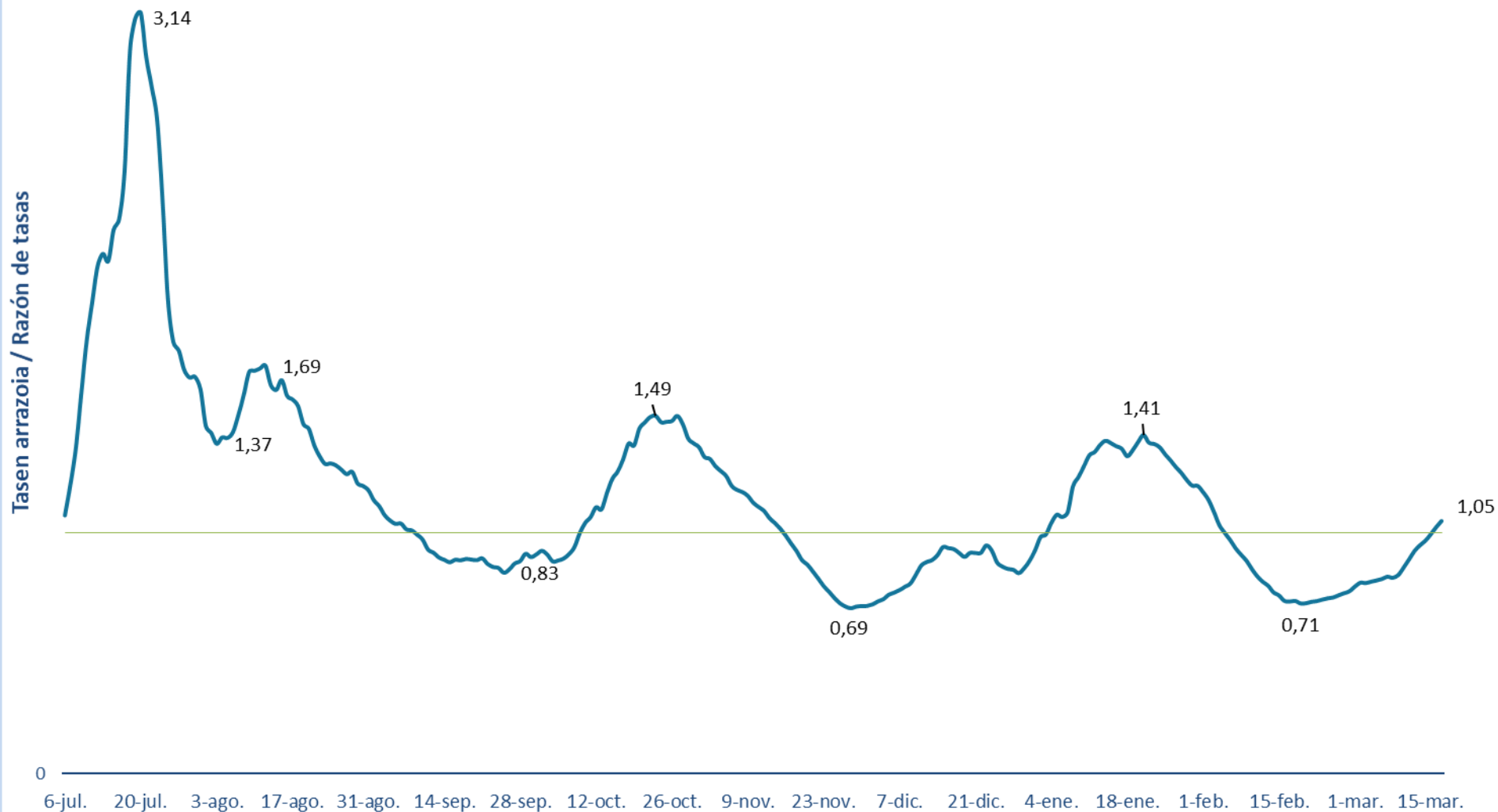
14 eguneko 100.000 biztanleko intzidentzia metatua Euskadin (PCR eta antígeno testak) /
Incidencia acumulada 14 días en Euskadi x 100.000 habitantes (tests PCR y de antígeno)



14 eguneko 100.000 biztanleko intzidentzia metatua Lurralde Historiko bakoitzean (PCR eta antigeno testak) /
Incidencia acumulada 14 días en cada Territorio Histórico x 100.000 habitantes (tests PCR y de antígeno)



Euskadiko 14 eguneko inzidentzia tasen arazoaren bilakaera / Evolución de la razón de tasas de 14 días en Euskadi





PCR POSITIBO BERRIAK EUSKADIKO UDALERRIETAN /
NUEVOS POSITIVOS PCR EN LOS MUNICIPIOS DE EUSKADI

UDALERRIA / MUNICIPIO	11/03	12/03	13/03	14/03	15/03	16/03	17/03	Tasa**	I(D)/I(D-7)**
Agurain/Salvatierra	0	1	0	0	0	1	2	130,77	0,64
Alegría-Dulantzi	1	0	0	0	0	0	1	127,39	0,67
Amurrio	0	0	0	0	1	0	1	38,72	2,00
Añana	0	0	0	0	0	0	0	0,00	-
Aramaio	1	0	0	0	0	0	0	135,14	2,00
Armiñón	0	0	0	0	0	0	0	0,00	-
Arraia-Maeztu	0	0	0	0	1	0	0	136,61	-
Arratzua-Ubarrundia	0	0	0	0	0	0	0	96,62	1,00
Artziniega	0	0	0	0	0	0	0	0,00	0,00
Asparrena	0	0	0	0	0	0	0	0,00	-
Ayala/Aiara	0	0	0	0	1	2	3	449,05	1,63
Baños de Ebro/Mañueta	0	0	0	0	0	0	0	0,00	-
Barrundia	0	0	0	0	0	0	0	0,00	-
Berantevilla	0	0	0	0	0	1	0	200,40	-
Bernedo	0	0	0	0	0	0	0	0,00	-
Campezo/Kanpezu	0	0	1	0	0	0	0	94,25	-
Elburgo/Burgelu	0	1	0	0	0	0	0	156,99	-
Elciego	0	0	0	0	0	1	2	289,86	3,00
Elvillar/Bilar	0	0	0	0	0	0	0	0,00	-
Erriberagoitia/Ribera Alta	0	0	0	0	0	0	0	0,00	-
Harana/Valle de Arana	0	0	0	0	0	0	0	0,00	0,00
Iruña Oka/Iruña de Oca	0	1	0	0	0	0	1	139,28	1,00
Iruñaiz-Gauna	0	1	0	0	0	0	0	183,15	-
Kripan	0	0	0	0	0	0	0	0,00	-
Kuartango	0	0	0	0	0	0	0	0,00	-
Labastida/Bastida	0	0	0	0	0	0	1	128,12	2,00
Lagrán	0	0	0	0	0	0	0	0,00	-
Laguardia	0	0	0	0	1	2	2	325,95	-
Lanciego/Lantziego	0	0	0	0	0	0	0	0,00	-
Lantarón	0	0	0	0	0	0	0	0,00	-
Lapuebla de Labarca	0	0	0	0	0	0	0	0,00	-
Laudio/Llodio	2	1	2	1	1	3	4	141,68	0,63
Legutio	0	0	1	0	0	0	0	54,59	-
Leza	0	0	0	0	0	1	0	442,48	1,00
Moreda de Álava/Moreda Araba	0	0	0	0	0	0	2	743,49	-
Navaridas	0	0	0	0	0	0	0	0,00	-
Okondo	0	0	0	1	4	4	0	1068,20	1,44

Oyón-Oion	0	0	0	0	1	1	1	198,81	0,78
Peñacerrada-Urizaharra	0	0	0	0	0	0	0	0,00	-
Ribera Baja/Erribera Beitia	0	0	0	0	0	0	0	0,00	0,00
Samaniego	0	0	0	0	0	0	0	0,00	-
San Millán/Donemiliaga	0	0	0	0	0	0	0	0,00	-
Urkabustaiz	1	2	0	0	0	1	2	551,72	2,00
Valdegovía/Gaubea	0	0	0	0	0	0	0	0,00	-
Villabuena de Álava/Eskuernaga	0	1	0	0	1	0	0	709,22	-
Vitoria-Gasteiz	35	48	37	39	78	49	60	263,62	1,05
Yécora/Iekora	0	0	0	0	0	0	0	0,00	0,00
Zalduondo	0	0	0	0	0	0	0	0,00	-
Zambrana	0	0	0	0	0	0	0	0,00	-
Zigoitia	4	0	0	0	0	2	0	644,41	1,38
Zuia	0	0	0	0	0	1	0	169,35	1,00
ARABA	44	56	41	41	89	69	82	236,21	1,06

Abadiño	0	1	0	1	1	0	0	103,17	0,73
Abanto y Ciérvana-Abanto Zierbena	0	0	0	0	3	2	1	136,83	0,76
Ajangiz	0	0	0	0	0	0	0	0,00	-
Alonsotegi	1	4	0	0	0	1	0	212,62	6,00
Amorebieta-Etxano	0	0	0	0	1	2	2	88,13	0,85
Amoroto	0	0	0	0	0	1	0	1204,82	1,25
Arakaldo	0	0	0	0	0	0	0	0,00	-
Arantzazu	0	0	0	0	0	0	0	0,00	-
Areatza	0	0	0	0	0	0	0	0,00	0,00
Arrankudiaga	1	1	0	1	0	0	0	294,70	3,00
Arratzu	0	0	0	0	0	0	0	0,00	-
Arrieta	0	0	0	0	0	0	0	0,00	0,00
Arrigorriaga	0	1	2	1	2	1	1	159,09	0,73
Artea	0	0	0	0	0	0	0	0,00	-
Artzentales	0	0	0	0	0	0	0	0,00	-
Atxondo	0	0	1	0	0	0	0	144,40	1,00
Aulesti	0	0	0	0	0	0	0	0,00	-
Bakio	0	0	0	1	0	0	0	114,20	0,75
Balmaseda	0	0	0	0	1	0	0	65,46	0,36
Barakaldo	18	14	16	16	18	14	16	214,14	1,02
Barrika	0	0	0	0	0	0	1	65,32	-
Basauri	9	3	7	1	4	3	3	102,52	1,27
Bedia	0	0	0	0	0	0	0	190,66	0,67
Berango	0	1	1	0	0	1	2	137,65	0,67
Bermeo	0	1	1	1	1	0	0	82,79	0,70
Berriatua	0	0	0	0	1	1	0	318,22	1,33
Berriz	2	2	0	1	0	1	1	364,65	0,71

Bilbao	74	77	42	43	74	93	62	235,22	1,06
Busturia	0	0	0	0	0	0	0	61,65	0,50
Derio	3	0	0	1	1	0	2	334,91	0,65
Dima	0	0	0	0	0	0	0	0,00	0,00
Durango	4	7	7	0	1	2	2	191,52	1,04
Ea	0	0	0	0	0	0	0	0,00	-
Elantxobe	0	0	0	0	1	0	0	560,22	1,00
Elorrio	3	2	6	2	3	5	5	402,79	3,00
Erandio	1	5	2	4	2	4	0	196,46	1,17
Ereño	0	0	0	0	0	0	0	0,00	-
Ermua	14	8	3	7	13	5	9	717,90	1,35
Errigoiti	0	0	0	0	0	0	0	0,00	0,00
Etxebarri	2	0	1	0	0	3	3	139,62	1,23
Etxebarria	0	0	0	0	0	0	0	0,00	-
Forua	0	0	0	0	0	0	1	221,24	1,00
Fruiz	0	0	0	0	0	1	1	357,78	-
Galdakao	3	10	2	1	1	0	4	176,31	1,11
Galdames	2	2	2	2	0	1	0	1184,83	5,00
Gamiz-Fika	0	0	0	1	1	0	0	367,38	1,67
Garai	0	0	0	0	0	0	0	0,00	-
Gatika	0	0	0	0	1	0	0	181,93	1,00
Gautegiz Arteaga	0	0	0	0	0	0	0	0,00	-
Gernika-Lumo	0	0	1	1	2	0	0	53,55	0,82
Getxo	14	7	7	7	4	13	16	198,82	0,73
Gizaburuaga	0	0	0	0	0	0	0	0,00	-
Gordexola	0	0	0	0	0	0	0	0,00	0,00
Gorliz	0	0	1	0	1	1	0	235,89	0,88
Güeñes	0	0	1	0	3	0	1	243,79	0,50
Ibarrangelu	0	0	0	0	0	0	0	0,00	-
Igorre	0	0	0	0	0	0	0	0,00	0,00
Ispaster	0	0	0	0	0	0	0	0,00	-
Iurreta	0	0	1	0	0	0	1	54,23	2,00
Izurtza	0	0	0	1	0	0	0	696,86	1,00
Karrantza Harana/Valle de Carranza	0	0	0	1	0	0	0	35,29	1,00
Kortezubi	0	0	0	0	0	0	0	226,24	1,00
Lanestosa	0	0	0	0	0	0	0	0,00	-
Larrabetzu	0	0	1	1	1	0	0	194,93	1,33
Laukiz	0	0	1	0	1	2	0	584,80	1,75
Leioa	1	2	7	4	4	5	6	190,94	0,98
Lekeitio	0	0	1	0	1	0	1	83,02	0,38
Lemoa	0	0	0	0	0	0	0	55,13	1,00
Lemoiz	0	0	0	0	0	0	0	0,00	0,00
Lezama	0	1	2	1	0	1	1	414,42	1,67

Loiu	0	0	0	0	0	0	1	129,81	1,50
Mallabia	2	0	2	1	1	0	0	924,37	1,38
Mañaria	0	0	0	0	0	0	0	0,00	-
Markina-Xemein	1	3	1	1	2	1	0	298,51	1,07
Maruri-Jatabe	0	0	0	0	0	1	0	218,34	2,00
Mendata	0	0	0	0	0	0	0	493,83	1,00
Mendexa	0	0	0	0	0	0	0	0,00	-
Meñaka	0	0	0	0	0	0	0	284,09	1,00
Morga	0	0	0	0	0	0	0	258,40	1,00
Mundaka	0	0	0	0	0	0	0	0,00	-
Mungia	2	1	4	7	6	2	3	324,11	0,82
Munitibar-Arbatzegi Gerrikaitz	0	0	0	0	0	0	0	0,00	-
Murueta	0	0	0	0	0	0	0	0,00	-
Muskiz	1	1	9	6	5	2	3	494,72	1,76
Muxika	0	0	0	0	0	0	0	0,00	0,00
Nabarniz	0	0	0	0	0	0	1	425,53	-
Ondarroa	1	1	1	0	1	3	5	221,78	1,12
Orozko	1	0	0	0	0	0	0	76,02	2,00
Ortuella	0	2	0	0	1	1	0	108,30	0,64
Otxandio	1	0	0	0	0	0	0	73,80	0,50
Plentzia	1	2	1	0	0	0	3	250,00	1,10
Portugalete	5	6	3	5	1	5	2	158,17	0,72
Santurtzi	16	21	15	8	7	9	11	306,90	1,06
Sestao	3	1	3	3	4	11	7	172,50	1,42
Sondika	1	0	0	0	2	0	2	198,50	0,64
Sopela	0	1	2	2	1	4	6	197,34	0,70
Sopuerta	0	0	2	0	0	0	0	159,24	2,00
Sukarrieta	0	0	0	0	0	0	0	0,00	-
Trucios-Turtzioz	0	0	0	0	0	0	0	0,00	-
Ubide	0	0	0	0	0	0	0	0,00	-
Ugao-Miraballes	1	0	0	0	2	0	1	121,71	1,25
Urduliz	0	1	0	0	0	0	0	66,45	0,30
Urduña/Orduña	1	0	0	1	0	1	0	188,99	0,89
Valle de Trápaga-Trapagaran	5	1	0	2	4	0	0	151,83	0,90
Zaldibar	0	0	1	0	1	0	0	65,68	2,00
Zalla	0	1	0	0	1	0	1	82,93	1,00
Zamudio	1	1	0	0	1	2	3	332,03	2,20
Zaratamo	0	0	0	0	0	0	0	0,00	0,00
Zeanuri	0	0	0	0	0	0	0	0,00	0,00
Zeberio	0	0	0	0	0	0	0	92,25	0,33
Zierbena	1	1	0	0	0	0	0	131,23	0,40
Ziortza-Bolibar	0	0	0	0	0	0	0	0,00	-
BIZKAIA	196	193	160	136	187	205	191	207,04	0,99

Abaltzisketa	0	0	0	0	0	0	1	636,94	2,00
Aduna	0	0	0	0	0	0	0	0,00	0,00
Aia	0	0	0	0	1	0	0	151,13	1,50
Aizarnazabal	0	0	0	0	0	0	0	130,04	0,50
Alegia	0	0	0	0	2	0	0	222,47	1,00
Albiztur	0	0	0	0	0	0	0	0,00	-
Alkiza	0	0	0	0	0	0	0	0,00	-
Altzaga	0	0	0	0	0	0	0	0,00	-
Altzo	0	1	0	0	0	0	0	769,23	1,50
Amezketza	1	0	3	1	3	0	0	869,57	8,00
Andoain	1	1	1	0	1	5	2	153,46	1,53
Anoeta	0	0	0	0	0	0	0	0,00	0,00
Antzuola	4	0	1	0	0	1	3	550,71	0,63
Arama	0	0	0	0	0	0	0	0,00	-
Aretxabaleta	7	0	1	0	0	2	0	367,23	0,62
Arrasate/Mondragón	4	4	7	3	0	4	8	348,70	0,95
Asteasu	0	0	0	0	0	0	0	192,31	0,50
Astigarraga	2	1	0	0	0	0	0	59,93	0,80
Ataun	3	1	0	2	1	4	4	973,10	2,13
Azkoitia	3	0	0	0	1	1	2	83,45	1,25
Azpeitia	2	2	1	0	1	0	2	157,69	0,77
Baliarrain	0	0	0	0	0	0	0	0,00	-
Beasain	7	6	7	8	6	10	10	627,63	1,33
Beizama	0	0	0	0	0	0	0	0,00	-
Belauntza	0	0	0	0	0	0	0	0,00	-
Berastegi	0	0	0	0	0	0	0	95,06	1,00
Bergara	10	2	2	6	4	3	6	319,23	1,66
Berrobi	0	0	0	0	1	0	1	326,26	2,00
Bidania-Goiatz	0	0	0	0	0	0	0	0,00	-
Deba	2	0	0	0	2	1	1	183,39	0,91
Donostia / San Sebastián	19	13	15	10	16	24	23	111,30	1,34
Eibar	6	2	0	1	12	5	6	243,87	0,82
Elduain	0	0	0	0	0	0	0	0,00	-
Elgeta	0	0	0	0	0	0	0	0,00	-
Elgoibar	1	0	1	0	0	0	0	112,65	0,93
Errenteria	1	6	3	2	5	3	1	87,12	1,30
Errezil	0	0	0	0	0	0	0	161,03	0,50
Eskoriatza	1	0	2	0	0	0	0	268,10	0,73
Ezkio-Itsaso	0	1	0	0	0	0	0	157,73	-
Gabiria	0	0	0	0	0	0	0	0,00	-
Gaintza	0	0	0	0	0	0	0	0,00	-
Gaztelu	0	0	0	0	0	0	0	0,00	-
Getaria	0	0	0	1	0	0	0	35,34	0,17

Hernani	5	4	2	3	2	2	4	198,77	1,43
Hernialde	0	0	0	0	0	0	0	0,00	-
Hondarribia	3	3	7	1	3	6	0	170,75	2,64
Ibarra	2	0	1	0	7	0	1	580,59	0,68
Idiazabal	0	0	1	0	0	0	0	168,07	1,00
Ikaztegieta	0	1	0	0	0	0	0	823,05	1,33
Irun	7	4	3	6	5	7	8	111,28	1,52
Irura	0	0	0	1	2	0	0	275,94	2,50
Itsasondo	1	0	0	0	0	0	0	1098,90	0,73
Larraul	0	0	0	0	0	0	0	0,00	-
Lasarte-Oria	1	6	1	1	3	2	3	131,27	1,67
Lazkao	5	11	10	2	3	5	8	1296,16	1,35
Leaburu	0	0	0	0	0	0	0	0,00	-
Legazpi	0	0	2	0	2	2	1	118,92	1,25
Legorreta	1	7	0	2	1	0	0	1476,51	1,05
Leintz Gatzaga	0	0	0	0	0	0	0	0,00	-
Lezo	0	1	0	0	1	1	1	82,24	1,67
Lizartza	2	2	0	0	0	0	0	770,42	5,00
Mendaro	0	0	0	0	3	0	0	283,69	1,20
Mutiloa	0	0	0	0	0	0	0	0,00	-
Mutriku	2	1	0	0	0	1	2	207,00	2,20
Oiartzun	2	2	1	0	0	1	1	77,15	2,67
Olaberria	0	1	0	0	0	0	0	218,10	2,00
Oñati	1	0	0	1	0	2	3	191,84	0,49
Ordizia	4	1	4	3	8	6	4	436,94	2,10
Orendain	0	0	0	0	0	1	0	947,87	0,67
Orexa	0	0	0	0	0	0	0	0,00	-
Orio	0	1	1	2	0	0	0	163,08	1,11
Ormaiztegi	0	0	0	0	0	0	0	235,11	0,50
Pasaia	0	1	0	2	5	9	4	227,25	1,15
Segura	1	0	1	0	0	0	0	130,46	0,67
Soraluze-Placencia de las Armas	0	0	0	0	0	0	0	75,49	0,33
Tolosa	8	1	5	1	2	2	7	386,60	1,04
Urnieta	0	1	0	0	0	0	0	128,85	1,00
Urretxu	3	1	2	1	1	0	0	190,36	0,93
Usurbil	0	1	0	1	0	0	1	47,56	-
Villabona	0	0	0	0	1	1	1	101,40	1,00
Zaldibia	1	2	0	1	3	0	0	603,14	2,50
Zarautz	9	3	4	2	1	2	8	239,86	1,60
Zegama	1	1	0	2	2	1	1	591,72	3,00
Zerain	0	0	0	0	0	0	0	0,00	-
Zestoa	0	0	0	0	3	0	0	256,81	0,59
Zizurkil	3	0	0	0	1	0	2	329,49	2,00

Zumaia	2	3	3	0	1	4	2	183,17	2,25
Zumarraga	0	1	0	0	0	0	1	81,46	0,57
GIPUZKOA	138	100	92	66	116	118	133	193,90	1,16

OTROS	2	7	2	3	2	10	4		
--------------	---	---	---	---	---	----	---	--	--

*14 eguneko tasa 100.000 biztanleko. Tasak kalkulatzeko EUSTATen Biztanleen Udal-Erroldaren Estatistikan 2020ko urtarrilaren 1erako argitaratutako biztanleria hartzen da. / Tasa de 14 días por 100.000 habitantes. Las tasas se calculan con respecto a la población publicada por EUSTAT en la Estadística Municipal de Habitantes para el 1 de enero del 2020. https://eu.eustat.eus/bankupx/pxweb/eu/euskara/-/PX_2212_ep06b.px

** Inzidentzia tasen arrazoiak $-I(D)/I(D-7)$ - gaurko 14 eguneko inzidentzia metatuaren tasa duela astebeteko 14 eguneko inzidentzia metatuaren tasarekin konparatzen du. Tasen arrazoiaren balioa 1en azpitik dagoenean inzidentzia tasak behera egin duela esan nahi du. Duela astebeteko inzidentzia tasa zero den kasuetan “-“ agertzen da. / La razón de tasas de incidencia $-I(D)/I(D-7)$ - compara la tasa de incidencia acumulada en 14 días a fecha de hoy, con la tasa de incidencia acumulada en 14 días de hace una semana. En caso de que el valor de la ratio sea un valor por debajo de 1, significa que la incidencia ha disminuido. Cuando la tasa de incidencia de hace una semana es cero se indica con “-“.

+ Semaforoa 14 eguneko inzidentzia tasaren arabera 5.000 biztanletik gorako udalerrietan: berdez < 60, horiz 60-299, laranja 300-499 eta gorri >=500. / Semaforo según la tasa de incidencia acumulada en 14 días en los municipios de más de 5.000 habitantes: en verde <60, en amarillo 60-299, en naranja 300-499 y en rojo >= 500.

PCR POSITIBO BERRIAK EUSKADIKO OSASUN EREMUETAN /
NUEVOS POSITIVOS PCR EN LAS ZONAS DE SALUD DE EUSKADI

Alfabetoz ordenatuta./ Ordenado alfabéticamente.

OSASUN-EREMUAK/ZONAS DE SALUD	11/03	12/03	13/03	14/03	15/03	16/03	17/03	Tasa**	I(D)/I(D-7)**
Abetxuko	0	0	0	2	1	0	0	157,44	0,55
Aranbizkarra I	2	5	2	4	4	4	4	311,16	1,38
Aranbizkarra II	4	1	3	1	10	4	1	259,36	2,46
Casco Viejo (Vitoria)	4	0	4	3	10	8	5	342,91	1,11
Gazalbide Txagorritxu	0	1	1	2	2	1	2	147,62	0,74
La Habana	2	0	1	0	4	1	2	207,45	0,89
Lakua - Arriaga	2	6	4	3	5	0	3	246,27	1,03
Lakuabizkarra	5	8	4	4	11	11	6	303,04	1,16
Llanada Alavesa	1	3	0	0	0	1	3	115,28	0,74
Montaña alavesa	0	0	0	0	1	0	0	44,88	0,50
Norte-Villarreal	0	0	1	0	0	0	0	46,48	0,67
Norte-Zuya	5	1	0	0	0	4	2	342,71	1,73
Olaguibel	2	5	6	4	8	6	7	239,93	0,96
Olarizu	1	2	1	3	2	3	2	157,47	0,96
Salburua	4	4	2	0	4	2	3	203,15	0,85
San Martín	4	7	3	1	2	2	4	198,84	0,86
Sansomendi	2	1	1	0	0	1	0	193,13	0,86
Valles Alaveses I	0	2	0	0	0	0	1	127,17	1,20
Valles Alaveses II	0	0	0	0	0	1	0	123,97	1,00
Zabalgana	0	1	5	3	7	4	13	248,44	1,00
Zaramaga	2	7	1	8	8	3	7	318,47	2,19
OSI ARABA	40	54	39	38	79	56	65	231,91	1,06
Rioja	0	1	0	0	3	5	8	191,57	1,62
OSI ARABAKO ERRIOXA	0	1	0	0	3	5	8	191,57	1,62
Desierto / Urban	1	0	3	4	3	6	1	298,20	1,16
La Paz	5	2	4	6	1	0	5	217,45	0,91
Lutxana	6	3	1	0	1	1	0	201,75	1,25
Rontegi	0	6	3	0	2	0	1	272,94	1,15
San Vicente	2	1	1	1	5	3	6	170,10	0,76
Sestao Kueto	1	1	0	1	2	1	1	117,34	1,33
Sestao Markonzaga	2	0	3	2	2	10	6	198,77	1,46
Zaballa C.S.	3	1	2	1	0	0	1	137,86	0,95
Zuazo	0	2	2	4	6	4	2	200,29	1,44
OSI BARAKALDO SESTAO	20	16	19	19	22	25	23	199,31	1,08
Abadiño-Elorrio-Berriz	5	5	8	4	5	6	6	244,32	1,23
Aiala	1	0	0	1	2	3	3	124,95	1,20
Amorebieta	0	0	0	0	1	2	2	85,66	0,89
Arratia	0	0	0	0	0	0	0	14,55	0,25
Arrigorriaga	1	2	2	2	4	1	1	170,71	0,90

Basauri-Ariz	7	4	6	1	4	3	3	146,60	1,56
Basauri-Kareaga	2	0	1	0	0	0	0	26,14	0,50
Bermeo	0	1	1	1	1	0	0	73,27	0,70
Durango	4	7	7	1	1	2	3	171,61	1,03
Etxebarri	2	0	1	0	0	3	3	148,71	1,14
Galdakao	3	10	3	2	2	0	4	177,56	1,10
Gernika	0	0	1	0	2	0	0	42,51	0,73
Gernikaldea	0	0	0	1	1	0	3	144,70	0,85
Lekeitio	0	0	1	0	1	1	1	109,92	0,55
Llodio	4	1	2	2	5	7	5	185,97	0,84
Markina - Xemein	1	3	1	1	2	1	0	231,52	1,07
Ondarroa	1	1	1	0	2	4	5	230,27	1,22
OSI BARRUALDE-GALDAKAO	31	34	35	16	33	33	39	139,59	1,00
Basurto	7	5	1	1	8	2	4	263,75	0,90
Begoña	4	0	0	0	1	2	3	114,84	1,00
Bolueta	0	1	1	2	4	2	0	205,91	1,25
Bombero Etxaniz	13	11	4	3	12	21	8	347,45	1,07
Casco Viejo (Bilbao)	1	3	3	2	7	2	0	190,10	0,96
Deusto	1	2	9	4	4	10	8	201,24	1,68
Gazteleku	3	8	2	2	3	3	7	205,24	1,30
Indautxu	2	3	3	3	6	3	7	215,18	1,21
Javier Sáenz de Buruaga	4	9	2	2	2	11	2	322,63	1,61
Karmelo	0	1	0	1	0	4	3	109,31	1,33
La Peña	1	1	0	0	0	0	2	107,98	0,39
Mina del Morro	4	6	0	1	0	0	0	143,43	0,94
Miribilla-La Merced	2	4	2	2	2	8	3	219,90	0,93
Otxarkoaga	3	2	1	0	2	0	2	185,33	1,11
Rekalde	6	9	3	4	5	8	5	298,44	0,94
San Adrián	3	1	0	5	1	1	0	218,12	1,57
San Ignacio	6	4	1	2	6	6	2	210,56	0,87
Santutxu-Solokoetxe	3	5	3	2	3	5	2	257,89	1,17
Txurdinaga	1	1	1	1	3	3	1	129,70	1,00
Zorroza	4	6	3	1	2	5	2	253,49	1,37
Zurbaran	7	0	3	2	3	0	2	229,07	1,38
OSI BILBAO-BASURTO	75	82	42	40	74	96	63	227,41	1,08
Abanto-Muskiz	1	1	9	7	8	4	4	288,22	1,40
Balmaseda	0	0	0	1	1	0	0	51,06	0,40
Buenavista	0	3	5	3	0	4	0	182,75	1,00
Güeñes	0	0	1	0	3	0	1	194,91	0,50
Ortuella	0	2	0	0	1	1	0	106,22	0,64
Portugalete - Centro	2	1	0	1	0	0	0	130,36	0,51
Portugalete-Repelega	3	3	2	2	1	1	2	181,73	0,90
Santurtzi-Centro-Mamariga	7	5	4	4	1	4	5	301,27	0,96

Santurtzi Kabiezes	10	14	7	3	6	5	6	307,08	1,04
Trapagaran	5	1	0	2	4	0	0	150,97	0,90
Zalla	2	3	4	1	1	1	1	170,36	1,67
OSI EZKERRALDEA ENKARTERRI CRUCES	30	33	32	24	26	20	19	205,04	0,91
Alango	5	1	1	6	2	4	1	243,96	0,74
Algorta	1	4	1	0	1	3	8	120,63	0,63
Astrabudua	0	3	1	1	1	2	0	190,84	1,11
Erandio	0	2	1	3	1	2	0	184,44	1,18
Gorliz - Plentzia	1	2	2	0	1	1	3	204,92	0,93
Las Arenas	8	3	6	3	1	7	7	226,46	0,84
Leioa	1	1	5	2	4	4	6	184,00	1,00
Mungia	2	1	5	9	9	5	4	296,19	0,95
Sopela	0	3	4	2	1	4	10	158,82	0,68
Txorierrri	5	2	2	2	4	3	8	295,94	0,89
OSI URIBE	23	22	28	28	25	35	47	208,30	0,85
Arrasate	5	4	7	3	0	4	8	330,35	0,95
Bergara	14	2	3	6	4	4	9	331,42	1,25
Oñati	1	0	0	1	0	2	3	186,68	0,49
Valle de Leniz	8	0	3	0	0	2	0	297,20	0,64
OSI ALTO DEBA	28	6	13	10	4	12	20	299,46	0,85
Dumboa	4	1	2	3	3	5	3	112,63	1,79
Hondarribia	3	3	7	1	3	6	0	162,17	2,42
Irun - Centro	3	3	1	3	3	2	5	88,89	1,36
OSI BIDASOA	10	7	10	7	9	13	8	112,38	1,73
Deba	4	1	0	0	2	2	3	195,69	1,40
Eibar	3	0	0	0	4	2	3	169,28	0,85
Elgoibar	0	0	1	0	3	0	0	109,99	0,74
Ermua	16	8	5	8	14	5	9	730,86	1,35
Torrekua	3	2	0	1	8	3	3	357,14	0,88
OSI DEBABARRENA	26	11	6	9	31	12	18	311,47	1,10
Aiete	0	0	0	1	2	3	2	136,37	1,13
Alza-Roteta	1	0	2	0	1	0	4	96,96	1,12
Amara Berri	2	2	2	1	2	5	4	83,07	1,42
Amara Centro	2	0	1	2	1	4	2	124,86	1,70
Beraun - Errenteria	1	1	0	0	0	2	1	72,31	1,57
Bidebieta	3	1	0	0	0	0	2	152,63	1,57
Egia	1	0	0	1	2	1	1	94,68	0,93
Gros	1	2	4	1	2	5	2	108,06	1,60
Hernani - Urnieta - Astigarraga	7	6	2	3	2	2	4	147,05	1,28
Intxaurrondo	1	2	1	0	1	4	1	122,68	1,75
Iztietia - Errenteria	0	4	3	2	5	2	0	91,94	1,20
Lasarte - Usurbil	1	7	1	2	3	2	4	105,30	1,65
Lezo-San Juan	0	1	0	0	3	2	1	93,70	2,67

Loiola	1	0	0	0	1	0	1	40,88	-
Oiartzun	2	3	1	0	0	1	1	85,37	3,00
Ondarreta	5	4	5	4	2	1	1	118,38	1,59
Parte Vieja	0	2	0	0	2	0	1	50,58	0,70
Pasai Antxo	1	0	0	0	1	5	4	282,23	1,12
Pasajes San Pedro	1	1	0	2	2	2	1	197,68	1,00
Zarautz – Orio - Aia	9	4	6	4	3	3	8	222,26	1,57
Zumaia - Zestoa - Getaria	2	3	3	1	4	3	2	164,78	0,88
OSI DONOSTIALDEA	41	43	31	24	39	47	47	122,85	1,34
Azkoitia	3	0	0	0	1	1	2	83,36	1,25
Azpeitia	2	2	1	0	1	0	2	143,76	0,77
Beasain	9	7	9	10	8	11	11	476,61	1,29
Lazkao	8	13	10	4	4	9	12	1061,47	1,47
Legazpi	0	0	2	0	2	2	1	114,25	1,25
Ordizia	6	3	4	4	11	6	4	424,30	1,76
Zumarraga	3	3	2	1	1	1	1	123,77	0,82
OSI GOIERRI-ALTO UROLA	31	28	28	19	28	30	33	321,50	1,28
Alegia	2	9	4	3	6	1	1	699,93	1,31
Andoain	1	1	1	0	1	5	2	149,54	1,53
Ibarra	4	2	1	0	7	0	2	408,11	0,80
Tolosa	8	1	4	1	3	2	7	369,85	1,04
Villabona	3	0	0	1	4	1	3	144,03	1,00
OSI TOLOSALDEA	18	13	10	5	21	9	15	302,74	1,07
Otros	18	6	2	7	0	9	5		

*14 eguneko tasa 100.000 biztanleko/ Tasa de 14 días por 100.000 habitantes.

** Inzidentzia tasen arrazoiak **-I(D)/I(D-7)-** gaurko 14 eguneko inzidentzia metatuaren tasa duela astebeteko 14 eguneko inzidentzia metatuaren tasarekin konparatzen du. Tasen arrazoiaren balioa 1en azpitik dagoenean inzidentzia tasak behera egin duela esan nahi du. Duela astebeteko inzidentzia tasa zero den kasuetan “-” agertzen da. / La razón de tasas de incidencia **-I(D)/I(D-7)-** compara la tasa de incidencia acumulada en 14 días a fecha de hoy, con la incidencia acumulada en 14 días de hace una semana. En caso de que el valor de la ratio sea un valor por debajo de 1, significa que la incidencia ha disminuido. Cuando la tasa de incidencia de hace una semana es cero se indica con “-”.

* Semaforoa 14 eguneko inzidentzia tasaren arabera: berdez < 60, horiz 60-299, laranja 300-499 eta gorri >=500. / Semaforo según la tasa de incidencia acumulada en 14 días: en verde <60, en amarillo 60-299, en naranja 300-499 y en rojo >= 500.