

KORONABIRUSAREN EGOERA EPIDEMIOLOGIKOA EUSKADIN (COVID-19) SITUACIÓN EPIDEMIOLÓGICA DEL CORONAVIRUS (COVID-19) EN EUSKADI

-- RESULTADOS DE TESTS VALIDADOS EL 16/06/2021--

Osasun Sailburuordetza / Viceconsejería de Salud
COVID Informazio Zerbitzua / Servicio de Información COVID

OPEN DATA:

Informe honetan argitaratzen diren datu guztiak hurrengo webgunean dituzue eskuragarri. / Todos los datos publicados en este informe están disponibles en la siguiente página web.

<https://opendata.euskadi.eus/catalogo/-/evolucion-del-coronavirus-covid-19-en-euskadi/>

TXOSTENEAN ORAIN ARTE ARAZTU EDO ZUZENDU DIREN AKATSAK ERRORES DEPURADOS O CORREGIDOS HASTA LA FECHA EN EL INFORME

Txosten honen informazioa etengabe berrikusten eta arazten ari da. Baliteke, gardentasunaren mesedetan, akats puntualen bat egotea, gerora zuzenduko dena. / La información de este informe está continuamente siendo revisada y depurada. En aras de la transparencia puede que haya algún error puntual que se corregirá posteriormente.

ARAZTU EDO ZUZENDU DIREN AKATSAK	ERRORES DEPURADOS O CORREGIDOS
Egunero desadostasun txikiak zuzentzen dira bizilekuaren eta testa eskatzen den lurralde historikoaren artean.	Cada día se corrigen pequeñas discrepancias entre el lugar de residencia y el territorio histórico desde donde se solicita el test.

BIZI BERRI III PLANEKO ADIERAZLEAK / INDICADORES DEL PLAN BIZI BERRI III

Indicador	Balioa / Valor
-Tasa de Incidencia Acumulada en 14 días	132,74 (-5,05)
-Índice de reproductividad (R_t —conocida como R_0)	0,82 (=)
-Razón de Tasas	0,73 (-0,01)
-Ocupación en camas UCI	53 (-1)
-Tasa de Incidencia Acumulada en 14 días en mayores de 65 años.	34,39 (-2,63)
-Trazabilidad de los casos (últimos 7 días)	45,2% (-0,9%)

KORONABIRUSAREN EGOERA EPIDEMIOLOGIKOA EUSKADIN (COVID-19) SITUACIÓN EPIDEMIOLÓGICA DEL CORONAVIRUS (COVID-19) EN EUSKADI

-- RESULTADOS DE TESTS VALIDADOS EL 16/06/2021--

	PCR	Antigeno	Guztira
Egindako test diagnostiko kopurua / Número de test diagnósticos realizados:	5.047	2.645	7.692
Ematza positibo kopurua / Número de resultados positivos:	90	100	190
Ematza positiboen ehunekoa / Porcentaje de test positivos:	1,8%	3,8%	2,5%

TEST DIAGNOSTIKOA EGITEKO ARRAZOA EMAITZA POSITIBOA DUTEN KASUETAN/ MOTIVO DE REALIZACIÓN DEL TEST DIAGNÓSTICO EN CASOS CON RESULTADO POSITIVO

	Kontaktua izatea / Ser contacto *	Sintomak izatea / Ser sintomáticos *	Beste arrazoi bat / Otro motivo *
10/06	50,3%	35,8%	13,9%
11/06	49,1%	36,2%	14,8%
12/06	48,5%	35,3%	16,2%
13/06	48,5%	35,1%	16,3%
14/06	47,2%	35,5%	17,3%
15/06	46,0%	36,1%	17,9%
16/06	45,2%	35,9%	19,0%

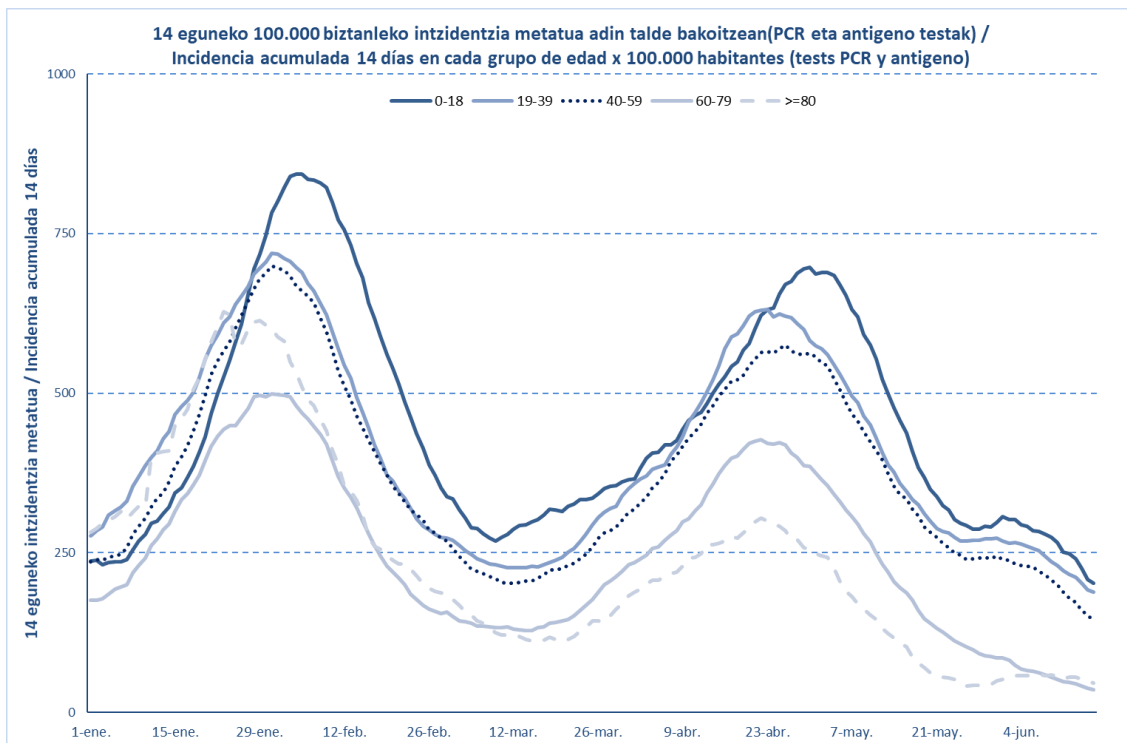
*Azken 7 egunetako emaitzen batzbestekoa / Media de los resultados de los últimos 7 días.

KASU POSITIBO BERRIAK HERRIALDE HISTORIKOAREN ARABERA / NUEVOS CASOS POSITIVOS SEGÚN SU TERRITORIO HISTÓRICO

	Kasu positibo kopurua / Número de casos positivos	100.000 biztanleko 14 eguneko inzidentzia tasa metatua/ Tasa de incidencia acumulada en 14 días por 100.000 habitantes	Tasen arrazoia/ Razón de tasas I(D)/I(D-7)
Araba	28	124,47	0,83
Bizkaia	115	140,55	0,77
Gipuzkoa	38	118,26	0,64
Otros	9		
Euskadi	190	132,74	0,73

KASU POSITIBO BERRIAK ADIN-TARTEKA / NUEVOS CASOS POSITIVOS POR GRUPOS DE EDAD

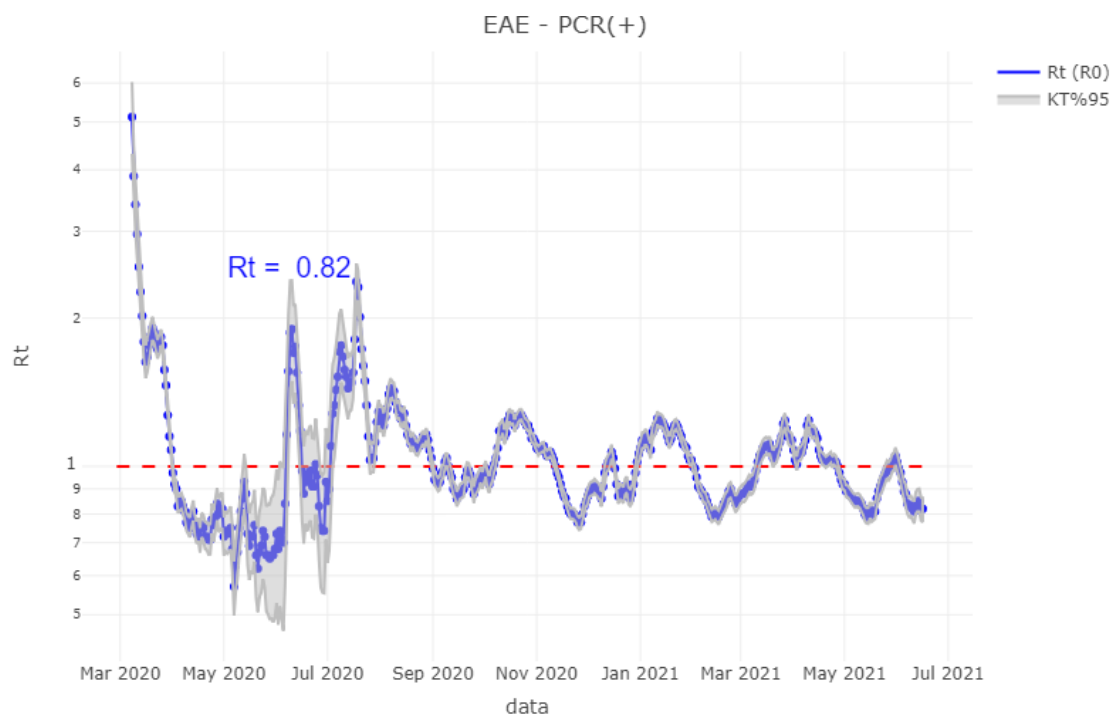
	Kasu positibo kopurua / Número de casos positivos	100.000 biztanleko 14 eguneko intzidentzia tasa metatua/ Tasa de incidencia acumulada en 14 días por 100.000 habitantes	Tasen arrazoia/ Razón de tasas I(D)/I(D-7)
0-18	49	201,75	0,74
19-39	75	188,51	0,80
40-64	58	127,12	0,69
65-79	5	28,99	0,61
>=80	2	46,05	0,78
>=65	7	34,39	0,67



	Kasu positibo kopurua / Número de casos positivos	100.000 biztanleko 14 eguneko intzidentzia tasa metatua/ Tasa de incidencia acumulada en 14 días por 100.000 habitantes	Tasen arrazoia/ Razón de tasas I(D)/I(D-7)
0-2	6	158,64	0,82
3-5	4	145,28	0,87
6-12	21	193,96	0,75
13-16	10	257,44	0,69
17-18	8	246,22	0,68

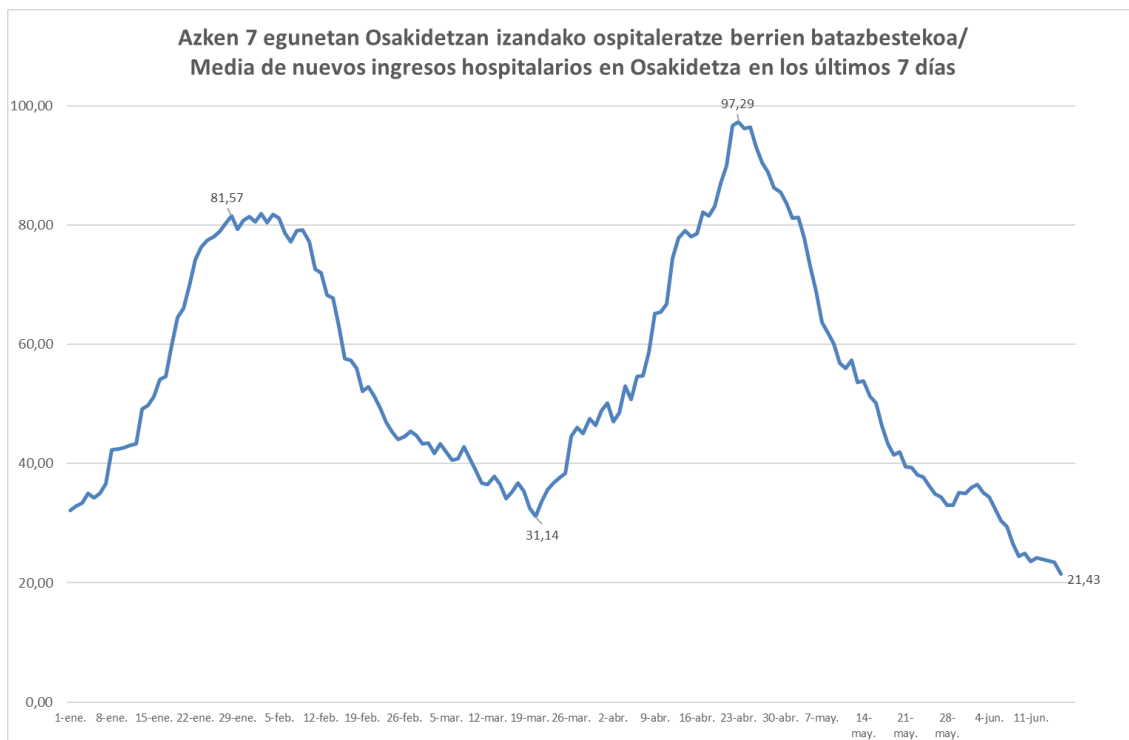
**OINARRIZKO BIRSORKUNTZA TASA /
NÚMERO REPRODUCTIVO BÁSICO**

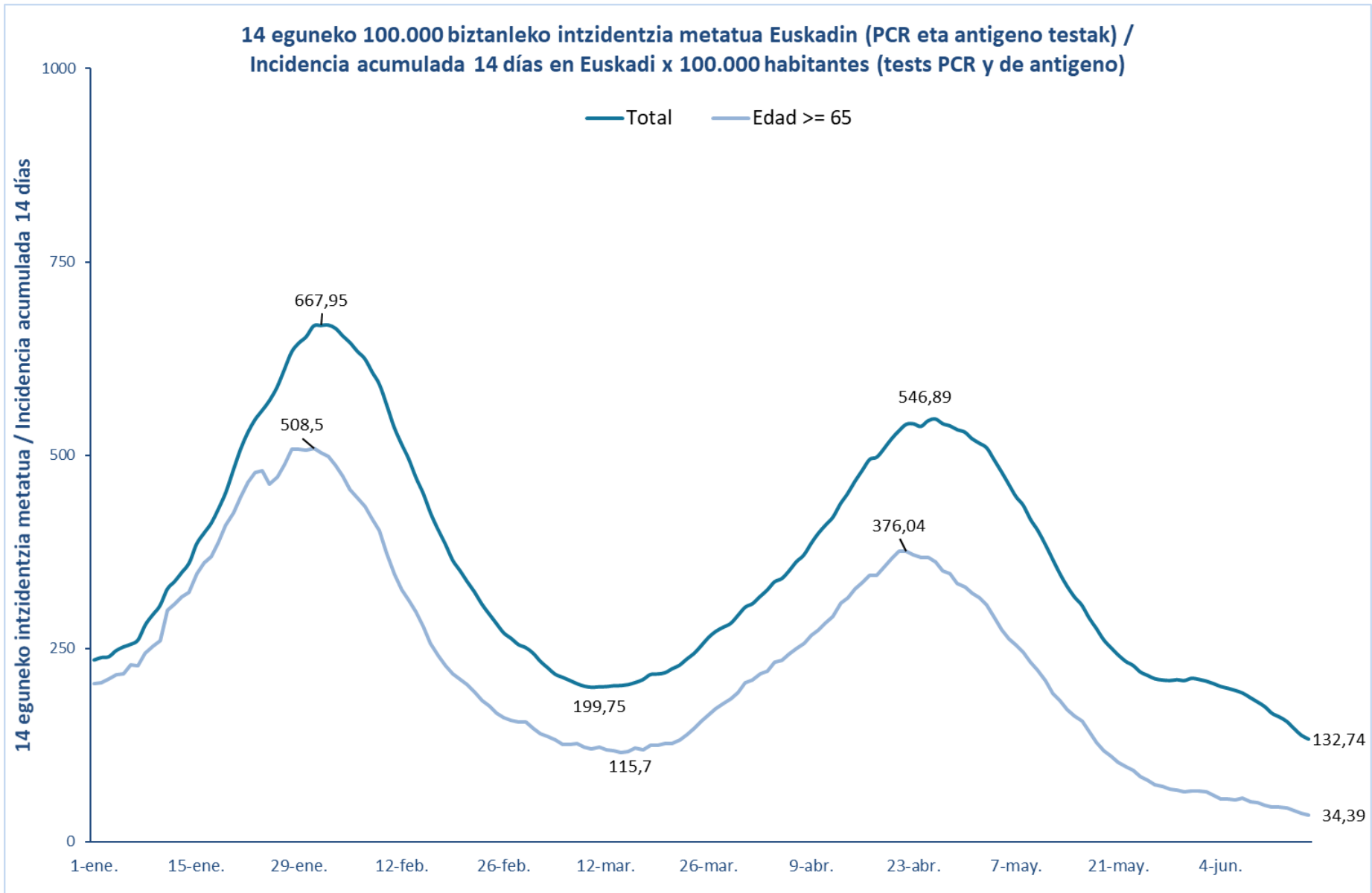
	Euskadi (%95 IC)	Araba	Bizkaia	Gipuzkoa
10/06	0,82 (0,78; 0,86)	0,85	0,86	0,74
11/06	0,81(0,77; 0,85)	0,85	0,84	0,73
12/06	0,84 (0,80; 0,89)	0,95	0,88	0,74
13/06	0,85 (0,81; 0,90)	0,94	0,87	0,78
14/06	0,85 (0,81; 0,90)	0,96	0,88	0,77
15/06	0,82 (0,78; 0,87)	0,91	0,83	0,77
16/06	0,82 (0,77; 0,86)	0,93	0,84	0,73

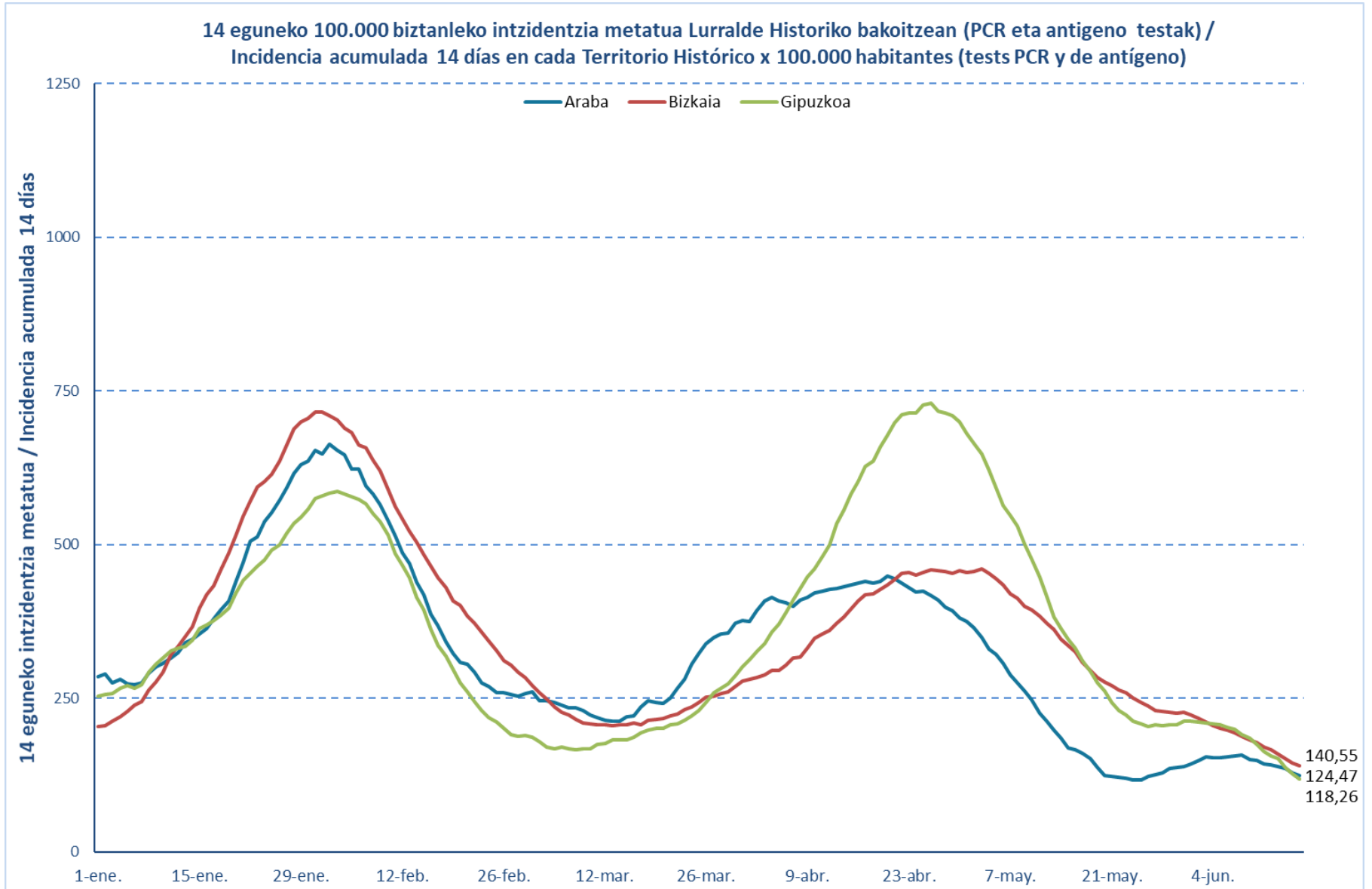


**BALIABIDE ASISTENTZIALEN ERABILERA /
UTILIZACIÓN DE LOS RECURSOS ASISTENCIALES**

	ZIUn ospitaleratuak Osakidetzan/ Ingresados en UCI en Osakidetza	Ospitaleratze berriak Osakidetzan/ Nuevos ingresos en planta en Osakidetza	Osakidetzan ospitaleratuta daudenak / Ingresados en planta en Osakidetza
03/06	83	32	155
04/06	83	28	141
05/06	80	13	134
06/06	84	17	140
07/06	84	32	127
08/06	80	25	121
09/06	77	24	108
10/06	71	36	116
11/06	63	18	96
12/06	61	17	101
13/06	60	16	97
14/06	59	30	96
15/06	54	23	84
16/06	53	10	69

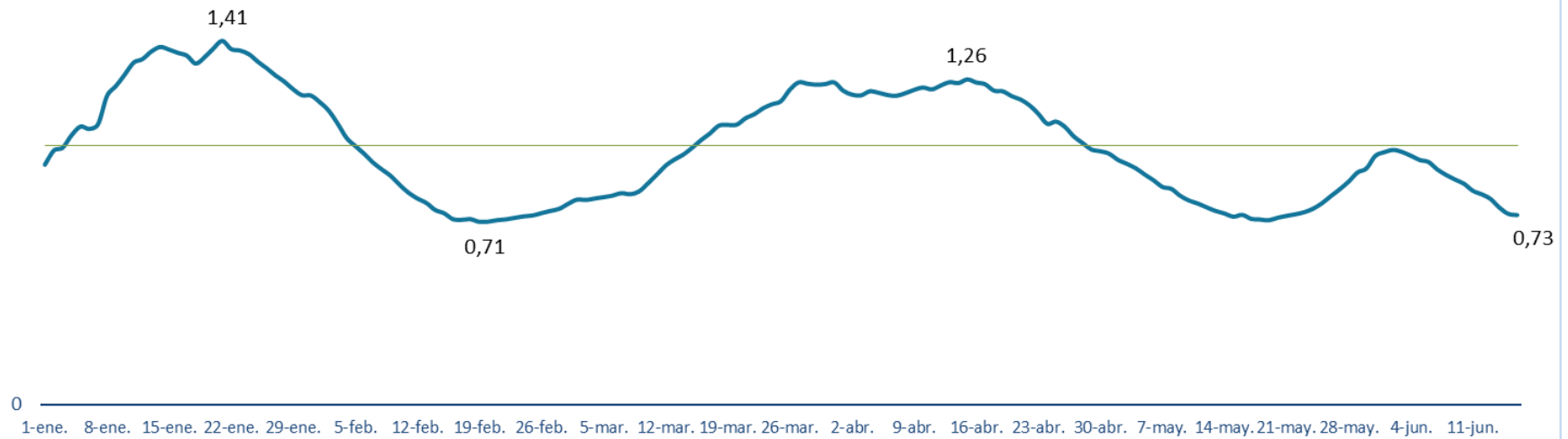






Euskadiko 14 eguneko inzidentzia tasen arrazoiaren bilakaera / Evolución de la razón de tasas de 14 días en Euskadi

Tasen arrazoia / Razón de tasas





**PCR POSITIVO BERRIAK EUSKADIKO UDALERRIETAN /
NUEVOS POSITIVOS PCR EN LOS MUNICIPIOS DE EUSKADI**

UDALERRIA / MUNICIPIO	10/06	11/06	12/06	13/06	14/06	15/06	16/06	Tasa	I(D)/I(D-7)
Agurain/Salvatierra	0	0	0	0	0	0	1	93,41	0,28
Alegría-Dulantzi	1	0	0	0	0	1	0	222,93	1,40
Amurrio	1	2	0	0	0	0	1	58,08	0,50
Añana	0	0	0	0	0	0	0	0,00	-
Aramaio	0	0	0	0	0	0	0	202,70	0,60
Armiñón	0	0	0	0	0	0	0	0,00	-
Arraia-Maeztu	0	0	0	0	0	0	0	136,61	1,00
Arratzua-Ubarrundia	0	0	0	0	0	0	0	0,00	0,00
Artziniega	0	0	0	0	0	0	0	0,00	-
Asparrena	0	0	0	0	0	0	0	0,00	0,00
Ayala/Aiara	0	1	0	0	0	0	1	103,63	0,60
Baños de Ebro/Mañueta	0	0	0	0	0	0	0	0,00	-
Barrundia	0	0	0	0	0	0	0	212,54	0,67
Berantevilla	0	0	0	0	0	0	0	0,00	-
Bernedo	0	0	0	0	0	0	0	0,00	-
Campezo/Kanpezu	0	0	0	0	0	0	1	94,25	-
Elburgo/Burgelu	0	0	0	0	0	0	0	0,00	-
Elciego	0	0	0	0	0	0	0	0,00	-
Elvillar/Bilar	1	0	0	0	0	0	0	1136,36	0,57
Erriberagoitia/Ribera Alta	0	0	0	0	0	0	0	0,00	0,00
Harana/Valle de Arana	0	0	0	0	0	0	0	0,00	-
Iruña Oka/Iruña de Oca	0	0	0	0	0	0	0	0,00	-
Iruraiz-Gauna	0	0	0	0	0	0	0	183,15	0,50
Kripan	0	0	0	0	0	0	0	0,00	-
Kuartango	0	0	0	0	0	0	0	0,00	-
Labastida/Bastida	0	0	0	0	0	0	0	64,06	0,25
Lagrán	0	0	0	0	0	0	0	0,00	-
Laguardia	0	0	0	0	1	0	0	65,19	-
Lanciego/Lantziego	0	0	2	2	0	1	1	796,81	-
Lantarón	0	0	0	0	0	0	0	0,00	-
Lapuebla de Labarca	0	0	0	0	1	0	0	113,77	0,50
Laudio/Llodio	2	1	1	3	0	1	0	103,54	1,06
Legutio	0	0	0	0	0	0	0	54,59	0,25
Leza	0	0	0	0	0	0	0	0,00	-
Moreda de Álava/Moreda Araba	0	0	0	0	0	0	0	0,00	-
Navaridas	0	0	0	0	2	0	0	1000,00	-
Okondo	0	0	0	0	0	0	0	0,00	-

Oyón-Oion	0	0	0	0	0	0	0	56,80	0,67
Peñacerrada-Urizaharra	0	0	0	0	0	0	0	0,00	0,00
Ribera Baja/Erribera Beitia	0	0	0	0	0	0	1	187,38	0,75
Samaniego	0	0	0	0	0	0	0	0,00	-
San Millán/Donemiliaga	0	0	0	0	0	0	0	0,00	-
Urkabustaiz	0	0	0	0	0	0	1	137,93	1,00
Valdegovía/Gaubea	0	0	0	0	0	0	1	93,98	-
Villabuena de Álava/Eskuernaga	0	0	0	0	0	0	0	0,00	-
Vitoria-Gasteiz	34	17	41	17	16	17	19	133,42	0,84
Yécora/Iekora	0	0	0	0	0	0	0	0,00	-
Zalduondo	0	0	0	0	0	0	0	0,00	-
Zambrana	0	0	0	0	0	0	0	0,00	-
Zigoitia	0	1	0	0	0	0	1	410,08	1,17
Zuia	1	0	0	0	0	0	0	42,34	-
ARABA	40	22	44	22	20	20	28	124,47	0,83

Abadiño	1	0	0	0	0	1	4	167,66	1,00
Abanto y Ciérvana-Abanto Zierbena	1	2	0	0	0	0	2	115,78	0,38
Ajangiz	0	0	0	0	0	0	0	0,00	-
Alonsotegi	0	0	0	0	0	0	0	0,00	0,00
Amorebieta-Etxano	3	4	12	1	0	1	1	248,83	1,00
Amoroto	0	0	0	0	0	0	0	0,00	-
Arakaldo	0	0	0	0	0	0	0	0,00	-
Arantzazu	0	0	0	0	0	0	0	257,73	0,50
Areatza	0	0	0	0	0	0	0	0,00	-
Arrankudiaga	0	0	0	0	0	0	0	0,00	0,00
Arratzu	0	0	0	0	0	0	0	0,00	-
Arrieta	0	0	0	0	0	0	0	0,00	-
Arrigorriaga	0	1	0	0	2	2	1	175,84	0,58
Artea	0	0	0	0	0	0	0	138,70	0,50
Artzentales	0	0	0	0	0	0	0	0,00	0,00
Atxondo	0	1	1	0	0	2	0	361,01	2,50
Aulesti	0	0	0	0	0	0	0	0,00	-
Bakio	0	0	0	0	0	1	0	38,07	-
Balmaseda	0	0	0	0	0	0	0	26,18	0,20
Barakaldo	4	4	7	3	7	6	10	129,29	0,66
Barrika	0	0	0	0	0	0	0	0,00	-
Basauri	1	2	3	1	5	1	8	161,10	0,80
Bedia	0	0	0	0	0	0	0	95,33	0,33
Berango	0	1	4	0	0	0	0	123,88	1,50
Bermeo	1	2	1	1	0	0	0	88,70	0,52
Berriatua	0	0	0	0	0	0	0	0,00	0,00
Berriz	1	0	0	0	0	1	0	128,70	0,50

Bilbao	45	43	32	22	32	37	33	150,66	0,86
Busturia	0	0	0	0	0	0	0	0,00	0,00
Derio	0	2	0	0	0	0	1	91,34	1,50
Dima	0	0	0	0	0	1	0	208,62	0,75
Durango	3	0	1	2	0	1	6	110,88	0,72
Ea	0	0	0	0	0	0	0	0,00	-
Elantxobe	0	0	0	0	0	0	0	0,00	-
Elorrio	0	0	0	0	0	1	1	40,28	0,60
Erandio	4	3	2	0	6	4	2	180,08	0,77
Ereño	0	0	0	0	0	0	0	0,00	-
Ermua	1	1	0	1	1	0	1	81,15	1,00
Errigoiti	0	0	0	0	0	0	0	0,00	-
Etxebarri	1	0	0	0	0	0	1	183,25	0,75
Etxebarria	1	0	0	0	0	0	0	134,23	-
Forua	0	0	0	0	0	0	0	0,00	0,00
Fruiz	0	0	0	0	0	0	0	0,00	0,00
Galdakao	5	2	3	0	2	2	2	267,86	0,77
Galdames	0	0	0	0	0	0	0	0,00	-
Gamiz-Fika	0	0	0	0	0	0	0	73,48	0,50
Garai	0	0	0	0	0	0	0	0,00	-
Gatika	0	0	0	0	0	0	0	121,29	0,33
Gautegiz Arteaga	0	0	0	0	0	0	0	0,00	-
Gernika-Lumo	5	2	1	1	2	0	1	101,14	0,81
Getxo	10	11	6	2	4	7	11	122,15	0,82
Gizaburuaga	0	0	0	0	0	0	0	0,00	-
Gordexola	0	0	0	0	0	0	0	0,00	0,00
Gorliz	0	0	1	0	0	0	0	117,94	1,00
Güeñes	4	3	3	0	0	0	3	289,50	1,58
Ibarrangelu	0	0	1	0	0	0	0	161,03	1,00
Igorre	1	0	0	0	2	1	0	427,15	0,69
Ispaster	0	0	0	0	0	0	0	134,41	0,33
Iurreta	0	0	0	0	0	0	0	0,00	0,00
Izurtza	0	0	0	0	0	0	0	0,00	0,00
Karrantza Harana/Valle de Carranza	0	0	0	0	0	0	0	0,00	-
Kortezubi	0	0	0	0	0	0	0	0,00	-
Lanestosa	0	0	0	0	0	0	0	0,00	-
Larrabetzu	0	0	3	0	0	1	1	292,40	6,00
Laukiz	0	0	0	0	0	0	0	167,08	0,67
Leioa	1	1	4	0	1	1	3	60,46	0,73
Lekeitio	0	0	0	0	0	0	0	27,67	0,29
Lemoa	0	0	0	0	0	0	0	0,00	0,00
Lemoiz	0	0	0	0	0	0	0	0,00	0,00
Lezama	0	1	0	0	0	0	1	82,88	1,00

Loiu	0	0	0	0	0	0	0	86,54	1,00
Mallabia	0	0	0	0	0	0	0	84,03	1,00
Mañaria	0	0	0	0	0	0	0	0,00	-
Markina-Xemein	0	0	0	1	0	1	0	79,60	0,80
Maruri-Jatabe	0	0	0	0	0	0	0	109,17	0,50
Mendata	0	0	0	0	0	0	0	0,00	-
Mendexa	0	0	0	0	0	0	0	0,00	-
Meñaka	0	1	0	1	1	0	0	426,14	3,00
Morga	0	0	0	1	0	0	0	258,40	-
Mundaka	0	0	0	0	0	0	0	0,00	-
Mungia	6	0	1	0	0	1	0	133,12	0,66
Munitibar-Arbatzegi Gerrikaitz	0	0	0	0	0	0	0	0,00	-
Murueta	0	0	0	0	0	0	0	0,00	0,00
Muskiz	0	3	0	0	0	2	1	106,97	0,50
Muxika	0	0	0	0	0	0	0	133,78	1,00
Nabarniz	0	0	0	0	0	0	0	0,00	-
Ondarroa	1	2	1	0	0	0	0	70,04	0,67
Orozko	0	1	0	0	0	0	0	190,04	1,00
Ortuella	3	6	2	2	3	0	2	385,08	1,03
Otxandio	0	0	1	0	0	0	0	221,40	0,60
Plentzia	0	0	1	0	0	1	0	159,09	1,17
Portugaleta	7	3	5	2	3	3	7	149,50	0,73
Santurtzi	6	6	5	4	4	1	3	128,42	0,55
Sestao	2	2	5	2	1	5	5	161,49	0,66
Sondika	0	1	0	0	0	0	0	66,17	1,50
Sopela	3	1	0	0	3	1	1	136,62	1,06
Sopuerta	0	0	0	0	0	0	0	79,62	1,00
Sukarrieta	0	0	0	0	0	0	0	299,40	1,00
Trucios-Turtzioz	0	0	0	0	0	0	0	192,31	1,00
Ubide	0	0	0	0	0	0	0	0,00	0,00
Ugao-Miraballes	0	0	0	0	0	0	0	24,34	0,33
Urduliz	0	0	0	0	0	0	0	44,30	0,29
Urduña/Orduña	0	0	0	0	0	0	0	23,62	0,50
Valle de Trápaga-Trapagaran	1	3	2	2	2	0	0	202,45	0,77
Zaldibar	0	0	0	0	0	0	0	32,84	0,50
Zalla	0	3	1	5	1	3	2	462,03	1,22
Zamudio	0	0	1	0	0	0	0	60,37	0,50
Zaratamo	1	0	0	0	0	0	1	182,15	3,00
Zeanuri	0	0	0	0	0	0	0	79,74	1,00
Zeberio	0	0	0	0	0	0	0	92,25	0,50
Zierbena	0	0	0	0	1	0	0	65,62	-
Ziortza-Bolibar	0	0	0	0	0	0	0	0,00	-
BIZKAIA	123	118	110	54	83	89	115	140,55	0,77

Abaltzisketa	0	0	0	0	0	0	0	0,00	-
Aduna	0	0	1	0	0	0	0	207,04	-
Aia	0	0	0	0	0	0	0	0,00	0,00
Aizarnazabal	0	0	0	0	0	0	0	260,08	1,00
Alegia	1	0	0	0	1	0	0	111,23	1,00
Albiztur	0	0	0	0	0	0	0	0,00	-
Alkiza	0	0	0	0	0	0	0	285,71	1,00
Alzaga	0	0	0	0	0	0	0	0,00	-
Altzo	0	0	0	0	0	0	0	0,00	-
Amezketza	0	0	0	0	0	0	0	0,00	-
Andoain	0	0	0	2	0	0	0	53,38	0,31
Anoeta	0	0	0	0	0	0	0	147,78	0,60
Antzuola	0	0	0	0	0	0	0	0,00	0,00
Arama	0	0	0	0	0	0	0	0,00	0,00
Aretxabaleta	1	1	0	0	0	0	1	42,37	0,33
Arrasate/Mondragón	4	4	2	2	2	1	1	117,74	0,72
Asteasu	0	0	0	0	0	0	0	64,10	0,50
Astigarraga	0	2	0	1	2	0	1	104,88	1,75
Ataun	0	0	0	0	1	0	0	114,48	0,67
Azkoitia	3	3	2	1	0	0	0	317,12	0,70
Azpeitia	0	1	1	1	3	4	3	256,24	0,78
Baliarrain	0	0	0	0	0	1	0	606,06	-
Beasain	1	0	2	0	0	2	0	85,59	0,50
Beizama	0	0	0	0	0	0	0	0,00	-
Belauntza	2	0	0	0	0	0	0	766,28	-
Berastegi	0	1	0	0	1	0	1	1330,80	1,17
Bergara	1	0	1	0	1	1	0	66,51	0,56
Berrobi	0	0	0	0	0	0	0	0,00	0,00
Bidania-Goiatz	0	0	0	0	0	0	0	0,00	-
Deba	0	0	0	0	0	0	0	18,34	1,00
Donostia / San Sebastián	19	5	11	10	8	10	8	114,04	0,66
Eibar	1	1	0	0	0	0	2	43,68	1,00
Elduain	0	0	0	0	0	0	0	823,05	1,00
Elgeta	0	0	0	0	0	0	0	0,00	0,00
Elgoibar	0	0	0	0	0	0	1	17,33	0,40
Errenteria	1	2	0	2	1	0	0	104,54	0,42
Errezil	0	0	0	0	0	0	0	161,03	1,00
Eskoriatza	0	0	0	0	0	0	0	48,74	0,50
Ezkio-Itsaso	0	0	0	0	0	0	0	0,00	-
Gabiria	0	0	0	0	0	0	0	0,00	-
Gaintza	0	0	0	0	0	0	0	0,00	-
Gaztelu	0	0	0	0	0	0	0	0,00	-
Getaria	1	0	0	0	0	0	0	141,34	1,00

Hernani	0	0	0	0	0	0	0	44,72	0,33
Hernialde	0	0	0	0	0	0	0	0,00	-
Hondarribia	1	2	2	3	1	0	0	105,98	0,86
Ibarra	0	0	0	3	0	0	0	278,68	0,46
Idiazabal	0	0	0	0	0	0	0	84,03	0,14
Ikaztegieta	0	0	0	0	0	0	0	0,00	-
Irun	5	14	12	8	3	7	5	189,34	0,92
Irura	0	0	0	0	0	0	0	220,75	0,50
Itsasondo	0	0	0	0	0	0	0	0,00	-
Larraul	0	0	0	0	0	0	0	0,00	-
Lasarte-Oria	3	0	0	1	1	0	4	157,52	0,67
Lazkao	1	0	0	0	1	1	1	124,29	1,17
Leaburu	0	0	0	0	0	0	0	0,00	-
Legazpi	0	0	0	0	0	0	0	35,68	0,23
Legorreta	0	0	0	0	0	0	1	67,11	-
Leintz Gatzaga	0	0	0	0	0	0	0	0,00	0,00
Lezo	0	0	0	0	0	0	0	49,34	0,27
Lizartza	0	0	0	0	0	0	0	154,08	1,00
Mendaro	0	0	0	0	0	0	0	0,00	-
Mutiloa	0	0	0	0	0	0	0	0,00	-
Mutriku	0	0	1	1	0	0	2	75,27	4,00
Oiartzun	0	0	0	1	0	0	0	86,80	0,23
Olaberría	0	0	0	0	0	0	0	0,00	-
Oñati	5	3	2	1	1	1	2	218,00	1,92
Ordizia	1	2	2	1	1	1	0	208,54	0,66
Orendain	0	0	0	0	0	0	0	0,00	0,00
Orexa	0	0	0	0	0	0	0	0,00	-
Orio	0	0	1	0	0	3	0	130,46	0,44
Ormaiztegi	0	0	0	0	0	0	0	0,00	-
Pasaia	2	2	1	1	1	0	0	107,64	0,44
Segura	0	0	0	0	0	0	0	0,00	-
Soraluze-Placencia de las Armas	0	0	0	0	0	0	0	0,00	-
Tolosa	3	3	1	2	3	0	3	195,88	0,58
Urnietá	0	0	2	3	0	0	0	241,58	1,15
Urretxu	2	5	1	0	0	0	0	117,15	4,00
Usurbil	0	0	0	0	2	0	0	126,82	0,73
Villabona	0	0	1	2	0	0	0	101,40	0,46
Zaldibia	0	0	0	0	0	0	0	180,94	0,25
Zarautz	1	0	0	0	0	1	0	51,40	0,32
Zegama	0	0	0	0	0	0	0	131,49	1,00
Zerain	0	0	0	0	0	0	0	0,00	0,00
Zestoa	0	0	0	0	0	0	0	25,68	0,50
Zizurkil	0	0	0	0	0	0	0	0,00	0,00

Zumaia	1	3	0	1	1	2	2	234,05	0,92
Zumarraga	0	0	0	0	0	0	0	10,18	0,14
GIPUZKOA	60	54	46	47	35	35	38	118,26	0,64

OTROS	1	5	3	2	4	2	9		
--------------	---	---	---	---	---	---	---	--	--

*14 eguneko tasa 100.000 biztanleko. Tasak kalkulatzeko EUSTATen Biztanleen Udal-Erroldaren Estatistikan 2020ko urtarrilaren 1erako argitaratutako biztanleria hartzen da. / Tasa de 14 días por 100.000 habitantes. Las tasas se calculan con respecto a la población publicada por EUSTAT en la Estadística Municipal de Habitantes para el 1 de enero del 2020. https://eu.eustat.eus/bankupx/pxweb/eu/euskara/-/PX_2212_ep06b.px

** Inzidentzia tasen arrazoiak $-I(D)/I(D-7)$ - gaurko 14 eguneko inzidentzia metatuaren tasa duela astebeteko 14 eguneko inzidentzia metatuaren tasarekin konparatzen du. Tasen arrazoiaren balioa 1en azpitik dagoenean inzidentzia tasak behera egin duela esan nahi du. Duela astebeteko inzidentzia tasa zero den kasuetan “-“ agertzen da. / La razón de tasas de incidencia $-I(D)/I(D-7)$ - compara la tasa de incidencia acumulada en 14 días a fecha de hoy, con la tasa de incidencia acumulada en 14 días de hace una semana. En caso de que el valor de la ratio sea un valor por debajo de 1, significa que la incidencia ha disminuido. Cuando la tasa de incidencia de hace una semana es cero se indica con “-“.

+ Semaforoa 14 eguneko inzidentzia tasaren arabera 5.000 biztanletik gorako udalerrietan: berdez < 60, horiz 60-299, laranja 300-399 eta gorri >=400. / Semaforo según la tasa de incidencia acumulada en 14 días en los municipios de más de 5.000 habitantes: en verde <60, en amarillo 60-299, en naranja 300-399 y en rojo >= 400.

**PCR POSITIBO BERRIAK EUSKADIKO OSASUN EREMUETAN /
NUEVOS POSITIVOS PCR EN LAS ZONAS DE SALUD DE EUSKADI**

Alfabetoz ordenatuta./ Ordenado alfabéticamente.

OSASUN-EREMUAK/ZONAS DE SALUD	10/06	11/06	12/06	13/06	14/06	15/06	16/06	Tasa**	I(D)/I(D-7)**
Abetxuko	1	0	0	1	0	0	0	104,96	1,33
Aranbizkarra I	2	1	1	0	0	0	1	66,20	0,67
Aranbizkarra II	2	1	1	2	1	0	1	162,10	1,00
Casco Viejo (Vitoria)	2	1	2	1	3	4	2	125,19	1,28
Gazalbide Txagorritxu	2	1	2	1	1	2	1	147,62	1,15
La Habana	0	0	0	0	0	0	1	24,89	0,17
Lakua - Arriaga	1	1	0	1	3	0	1	123,14	0,68
Lakuabizkarra	8	2	3	3	3	3	4	207,70	0,90
Llanada Alavesa	1	0	0	0	0	1	1	98,81	0,48
Montaña alavesa	0	0	0	0	0	0	1	89,77	1,00
Norte-Villarreal	0	0	1	0	0	0	0	69,72	0,30
Norte-Zuya	1	1	0	0	0	0	2	162,34	1,00
Olaguibel	2	4	2	2	0	3	3	119,97	0,85
Olarizu	4	1	14	0	0	3	2	187,75	1,72
Salburua	1	1	2	0	1	0	1	77,68	0,57
San Martín	4	3	4	2	2	0	1	107,07	0,78
Sansomendi	0	0	2	1	1	0	0	53,65	0,56
Valles Alaveses I	0	0	0	0	0	0	1	21,20	-
Valles Alaveses II	0	0	0	0	0	0	0	82,64	0,40
Zabalgana	3	0	7	3	1	0	2	105,89	0,93
Zaramaga	2	1	2	1	1	1	0	110,77	0,73
OSI ARABA	36	18	43	18	17	17	25	118,94	0,83
Rioja	1	0	2	2	4	0	1	145,96	1,00
OSI ARABAKO ERRIOXA	1	0	2	2	4	0	1	145,96	1,00
Desierto / Urban	0	1	0	1	0	1	0	154,24	0,71
La Paz	1	1	2	1	3	0	1	117,79	0,58
Lutxana	0	0	2	0	1	0	0	201,75	0,54
Rontegi	0	0	1	1	1	0	3	123,26	0,67
San Vicente	1	0	0	0	1	1	5	110,07	0,76
Sestao Kueto	0	1	1	2	1	2	2	185,78	0,61
Sestao Markonzaga	2	1	4	0	0	3	2	130,62	0,62
Zaballa C.S.	2	1	2	0	0	2	0	199,13	0,87
Zuazo	0	1	0	0	1	3	2	66,76	0,71
OSI BARAKALDO SESTAO	6	6	12	5	8	12	15	132,87	0,66
Abadiño-Elorrio-Berriz	2	1	1	0	0	5	5	115,95	0,82
Aiala	1	3	0	0	0	0	2	52,06	0,53
Amorebieta	3	4	12	1	0	1	1	236,81	0,98
Arratia	1	0	0	0	2	2	0	152,81	0,57

Arrigorriaga	1	1	0	0	2	2	2	113,81	0,60
Basauri-Ariz	1	1	3	1	3	0	8	176,67	0,85
Basauri-Kareaga	0	1	0	0	2	1	1	143,75	0,73
Bermeo	1	2	1	1	0	0	0	83,74	0,53
Durango	3	0	1	2	0	1	6	97,24	0,69
Etxebarri	1	0	0	0	0	0	0	176,60	0,70
Galdakao	5	2	5	0	2	3	3	263,17	0,81
Gernika	5	2	1	1	2	0	1	90,34	0,94
Gernikaldea	0	0	1	1	0	0	0	26,31	0,50
Lekeitio	0	0	0	0	0	0	0	29,98	0,30
Llodio	2	2	1	3	0	1	0	103,80	1,04
Markina - Xemein	1	0	0	1	0	1	0	77,17	1,00
Ondarroa	1	2	1	0	0	0	0	62,80	0,60
OSI BARRUALDE-GALDAKAO	28	21	27	11	13	17	29	131,11	0,76
Basurto	5	0	3	0	1	2	2	122,46	0,79
Begoña	2	2	1	1	1	2	2	183,74	1,20
Bolueta	1	1	0	0	1	0	2	175,02	0,81
Bombero Etxaniz	6	8	3	3	4	8	5	164,58	0,95
Casco Viejo (Bilbao)	4	2	0	0	1	0	0	152,08	0,77
Deusto	1	2	1	1	0	3	1	73,53	0,61
Gazteleku	1	2	4	1	2	2	3	105,01	0,85
Indautxu	1	1	0	1	2	4	0	70,17	0,63
Javier Sáenz de Buruaga	3	0	2	1	1	3	2	136,22	1,12
Karmelo	1	2	2	0	1	1	0	145,75	0,76
La Peña	0	0	0	1	0	1	1	166,88	0,71
Mina del Morro	2	2	2	2	2	3	1	367,55	1,00
Miribilla-La Merced	2	4	1	2	1	1	2	173,88	1,00
Otxarkoaga	0	0	2	2	0	1	0	88,25	0,53
Rekalde	3	3	3	3	7	2	1	209,62	0,81
San Adrián	1	2	2	1	4	0	2	178,47	1,29
San Ignacio	2	3	3	0	0	2	1	109,33	0,60
Santutxu-Solokoetxe	3	5	2	1	1	1	1	190,35	1,11
Txurdinaga	4	0	0	0	2	0	3	116,05	1,06
Zorroza	1	0	0	1	1	0	3	89,07	0,57
Zurbaran	1	2	0	0	1	1	1	114,54	1,38
OSI BILBAO-BASURTO	44	41	31	21	33	37	33	144,64	0,85
Abanto-Muskiz	1	6	0	0	1	2	3	123,52	0,48
Balmaseda	0	0	0	0	0	0	0	25,53	0,21
Buenavista	6	0	3	2	1	1	0	213,20	0,72
Güeñes	4	3	3	0	0	0	3	231,45	0,76
Ortuella	3	6	2	2	2	0	2	389,47	1,00
Portugalete - Centro	1	3	2	1	0	0	3	106,66	0,72
Portugalete-Repelega	0	0	0	0	2	2	3	126,20	0,66

Santurtzi-Centro-Mamariga	0	1	2	1	1	0	2	82,16	0,33
Santurtzi Kabiezes	6	3	3	2	4	1	1	159,37	0,75
Trapagaran	1	3	2	2	2	0	0	192,90	0,77
Zalla	0	3	1	5	1	3	2	340,72	1,21
OSI EZKERRALDEA ENKARTERRI CRUCES	22	28	18	15	14	9	19	163,29	0,70
Alango	2	3	1	0	4	3	2	127,06	0,78
Algorta	1	5	1	1	0	1	1	87,46	0,62
Astrabudua	0	0	0	0	4	3	2	152,67	1,00
Erandio	4	3	2	0	2	1	0	198,62	0,68
Gorliz - Plentzia	0	0	2	0	0	1	0	106,56	0,93
Las Arenas	8	1	5	0	0	3	9	123,53	0,93
Leioa	0	1	3	0	0	0	2	48,00	0,75
Mungia	7	1	1	1	1	2	0	125,88	0,68
Sopela	3	3	4	0	3	1	1	116,21	1,03
Txorierrri	0	4	1	0	0	0	2	79,27	1,00
OSI URIBE	25	21	20	2	14	15	19	110,73	0,80
Arrasate	4	4	2	2	2	1	1	115,42	0,71
Bergara	1	0	1	0	1	1	0	55,24	0,43
Oñati	5	3	2	1	1	1	2	212,13	1,92
Valle de Leniz	1	1	0	0	0	0	1	43,71	0,33
OSI ALTO DEBA	11	8	5	3	4	3	4	103,83	0,75
Dumboa	2	4	3	1	0	2	1	106,01	0,86
Hondarribia	1	2	2	2	1	0	0	95,07	0,81
Irun - Centro	3	10	9	6	3	5	4	214,39	0,94
OSI BIDASOA	6	16	14	9	4	7	5	151,77	0,90
Deba	0	0	1	1	0	0	2	46,59	2,50
Eibar	0	0	0	0	0	0	1	41,04	0,73
Elgoibar	0	0	0	0	0	0	1	11,00	0,40
Ermua	1	1	0	1	1	0	1	81,21	1,00
Torrekua	1	1	0	0	0	0	1	40,82	4,00
OSI DEBABARRENA	2	2	1	2	1	0	6	43,74	1,00
Aiete	2	0	2	1	0	0	0	104,28	0,62
Alza-Roteta	3	0	1	0	1	2	3	91,86	0,69
Amara Berri	1	0	0	5	2	1	3	113,84	0,71
Amara Centro	2	0	0	0	0	0	0	88,14	0,57
Beraun - Erretereria	1	1	0	1	0	0	0	92,03	0,64
Bidebieta	2	2	0	1	0	1	0	208,13	0,83
Egia	0	1	1	0	0	3	0	101,45	0,54
Gros	2	0	2	0	2	0	0	91,18	0,60
Hernani - Urnieta - Astigarraga	0	2	2	6	2	0	1	98,04	0,74
Intxaurreondo	5	2	1	0	0	1	1	157,73	0,95
Iztietia - Erretereria	0	1	0	1	1	0	0	114,92	0,38
Lasarte - Usurbil	3	0	0	1	3	0	5	146,67	0,71

Lezo-San Juan	0	0	0	0	0	0	0	35,14	0,30
Loiola	0	0	0	0	0	0	0	0,00	0,00
Oiartzun	0	0	0	1	0	0	0	85,37	0,23
Ondarreta	0	0	2	3	3	2	2	101,47	0,64
Parte Vieja	0	0	1	0	0	0	0	115,61	0,73
Pasai Antxo	0	2	0	0	0	0	0	74,27	0,25
Pasajes San Pedro	2	0	1	0	1	0	0	112,96	0,57
Zarautz – Orio - Aia	1	0	1	0	0	4	0	64,83	0,36
Zumaia - Zestoa - Getaria	2	3	0	1	1	2	2	170,46	0,94
OSI DONOSTIALDEA	26	14	14	21	16	16	17	104,47	0,57
Azkoitia	3	3	2	1	0	0	0	316,77	0,70
Azpeitia	0	1	1	1	3	4	3	227,61	0,76
Beasain	1	0	2	0	0	2	0	75,02	0,40
Lazkao	1	0	0	0	2	1	1	104,98	1,00
Legazpi	0	0	0	0	0	0	0	34,27	0,23
Ordizia	1	2	2	1	1	1	0	155,58	0,52
Zumarraga	2	5	1	0	0	0	0	48,43	1,00
OSI GOIERRI-ALTO UROLA	8	11	8	3	6	8	4	134,12	0,62
Alegia	1	0	0	0	1	1	1	59,57	1,00
Andoain	0	0	0	2	0	0	0	52,02	0,31
Ibarra	2	1	0	3	1	0	1	382,60	0,75
Tolosa	3	3	1	2	3	0	3	192,13	0,58
Villabona	0	0	2	2	0	0	0	100,19	0,53
OSI TOLOSALDEA	6	4	3	9	5	1	5	146,87	0,58
Otros	3	9	5	4	3	4	8		

*14 eguneko tasa 100.000 biztanleko/ Tasa de 14 días por 100.000 habitantes.

** Inzidentzia tasen arrazoiak $-I(D)/I(D-7)$ - gaurko 14 eguneko inzidentzia metatuaren tasa duela astebeteko 14 eguneko inzidentzia metatuaren tasarekin konparatzen du. Tasen arrazoiaren balioa 1en azpitik dagoenean inzidentzia tasak behera egin duela esan nahi du. Duela astebeteko inzidentzia tasa zero den kasuetan “-” agertzen da. / La razón de tasas de incidencia $-I(D)/I(D-7)$ - compara la tasa de incidencia acumulada en 14 días a fecha de hoy, con la incidencia acumulada en 14 días de hace una semana. En caso de que el valor de la ratio sea un valor por debajo de 1, significa que la incidencia ha disminuido. Cuando la tasa de incidencia de hace una semana es cero se indica con “-”.

+ Semaforoa 14 eguneko inzidentzia tasaren arabera: berdez < 60, horiz 60-299, laranja 300-399 eta gorri >=400. / Semaforo según la tasa de incidencia acumulada en 14 días: en verde <60, en amarillo 60-299, en naranja 300-399 y en rojo >= 400.