

KORONABIRUSAREN EGOERA EPIDEMIOLOGIKOA EUSKADIN (COVID-19) SITUACIÓN EPIDEMIOLÓGICA DEL CORONAVIRUS (COVID-19) EN EUSKADI

-- RESULTADOS DE TESTS VALIDADOS EL 14/07/2021--

Osasun Sailburuordetza / Viceconsejería de Salud
COVID Informazio Zerbitzua / Servicio de Información COVID

OPEN DATA:

Informe honetan argitaratzen diren datu guztiak hurrengo webgunean dituzue eskuragarri. / Todos los datos publicados en este informe están disponibles en la siguiente página web.

<https://opendata.euskadi.eus/catalogo/-/evolucion-del-coronavirus-covid-19-en-euskadi/>

TXOSTENEAN ORAIN ARTE ARAZTU EDO ZUZENDU DIREN AKATSAK ERRORES DEPURADOS O CORREGIDOS HASTA LA FECHA EN EL INFORME

Txosten honen informazioa etengabe berrikusten eta arazten ari da. Baliteke, gardentasunaren mesedetan, akats puntualen bat egotea, gerora zuzenduko dena. / La información de este informe está continuamente siendo revisada y depurada. En aras de la transparencia puede que haya algún error puntual que se corregirá posteriormente.

ARAZTU EDO ZUZENDU DIREN AKATSAK	ERRORES DEPURADOS O CORREGIDOS
Egunero desadostasun txikiak zuzentzen dira bizilekuaren eta testa eskatzen den lurralde historikoaren artean.	Cada día se corrigen pequeñas discrepancias entre el lugar de residencia y el territorio histórico desde donde se solicita el test.

BIZI BERRI III PLANEKO ADIERAZLEAK / INDICADORES DEL PLAN BIZI BERRI III

Indicador	Balioa / Valor
-Tasa de Incidencia Acumulada en 14 días	415,55 (+37,69)
-Índice de reproductividad (R_t —conocida como R_0)	1,36 (+0,05)
-Razón de Tasas	1,85 (-0,01)
-Ocupación en camas UCI	28 (+2)
-Tasa de Incidencia Acumulada en 14 días en mayores de 65 años.	59,87 (+3,24)
-Trazabilidad de los casos (últimos 7 días)	38,9% (-1,2%)

KORONABIRUSAREN EGOERA EPIDEMIOLOGIKOA EUSKADIN (COVID-19) SITUACIÓN EPIDEMIOLÓGICA DEL CORONAVIRUS (COVID-19) EN EUSKADI

-- RESULTADOS DE TESTS VALIDADOS EL 14/07/2021--

	PCR	Antigeno	Guztira
Egindako test diagnostiko kopurua / Número de test diagnósticos realizados:	6.718	4.731	11.449
Ematza positibo kopurua / Número de resultados positivos:	446	771	1.217
Ematza positiboen ehunekoa / Porcentaje de test positivos:	6,6%	16,3%	10,6%

TEST DIAGNOSTIKOA EGITEKO ARRAZOA EMAITZA POSITIBOA DUTEN KASUETAN/ MOTIVO DE REALIZACIÓN DEL TEST DIAGNÓSTICO EN CASOS CON RESULTADO POSITIVO

	Kontaktua izatea / Ser contacto *	Sintomak izatea / Ser sintomáticos *	Beste arrazoi bat / Otro motivo *
08/07	42,4%	44,3%	13,3%
09/07	40,9%	45,1%	14,1%
10/07	42,2%	43,8%	14,0%
11/07	41,8%	43,5%	14,7%
12/07	40,5%	43,7%	15,8%
13/07	40,1%	43,9%	16,0%
14/07	38,9%	44,9%	16,3%

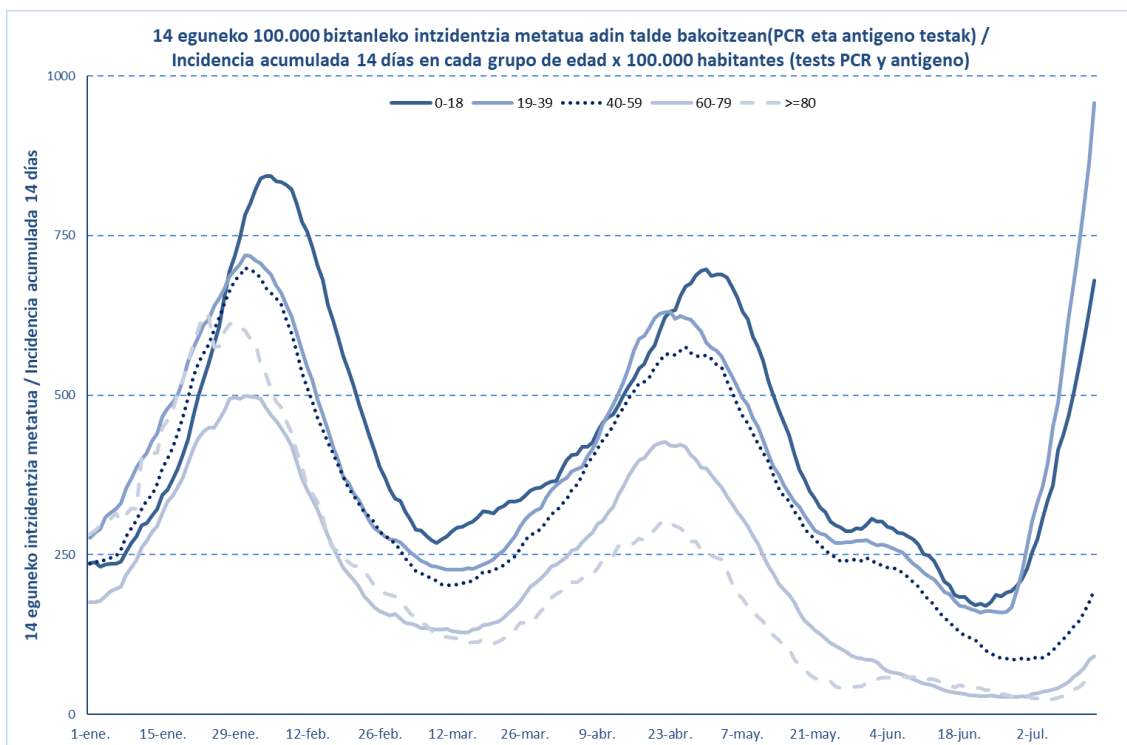
*Azken 7 egunetako emaitzen batzbestekoa / Media de los resultados de los últimos 7 días.

KASU POSITIBO BERRIAK HERRIALDE HISTORIKOAREN ARABERA / NUEVOS CASOS POSITIVOS SEGÚN SU TERRITORIO HISTÓRICO

	Kasu positibo kopurua / Número de casos positivos	100.000 biztanleko 14 eguneko inzidentzia tasa metatua/ Tasa de incidencia acumulada en 14 días por 100.000 habitantes	Tasen arrazoia/ Razón de tasas I(D)/I(D-7)
Araba	154	312,83	2,01
Bizkaia	511	352,64	1,85
Gipuzkoa	502	509,95	1,76
Otros	50		
Euskadi	1217	415,55	1,85

KASU POSITIBO BERRIAK ADIN-TARTEKA / NUEVOS CASOS POSITIVOS POR GRUPOS DE EDAD

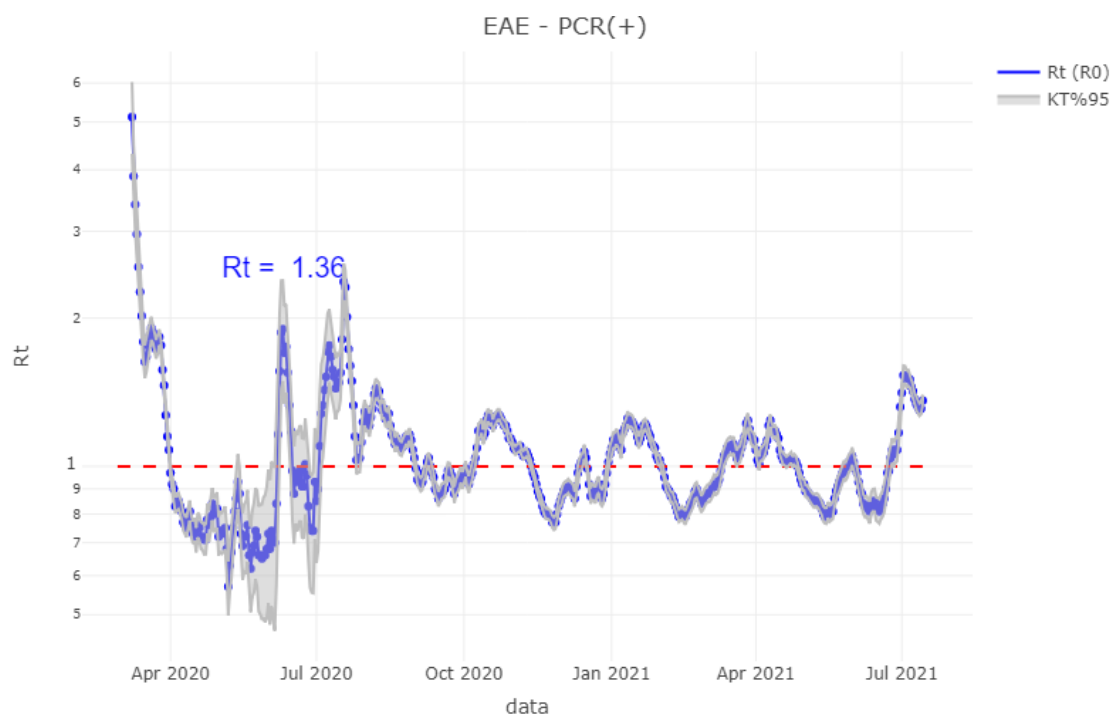
	Kasu positibo kopurua / Número de casos positivos	100.000 biztanleko 14 eguneko inzidentzia tasa metatua/ Tasa de incidencia acumulada en 14 días por 100.000 habitantes	Tasen arrazoia/ Razón de tasas I(D)/I(D-7)
0-18	277	680,02	1,64
19-39	668	957,78	1,96
40-64	222	189,67	1,84
65-79	21	60,06	2,23
>=80	13	59,48	2,27
>=65	34	59,87	2,24



	Kasu positibo kopurua / Número de casos positivos	100.000 biztanleko 14 eguneko inzidentzia tasa metatua/ Tasa de incidencia acumulada en 14 días por 100.000 habitantes	Tasen arrazoia/ Razón de tasas I(D)/I(D-7)
0-2	15	238,99	1,81
3-5	15	250,79	1,86
6-12	71	276,89	2,07
13-16	88	884,52	2,13
17-18	88	2875,86	1,32

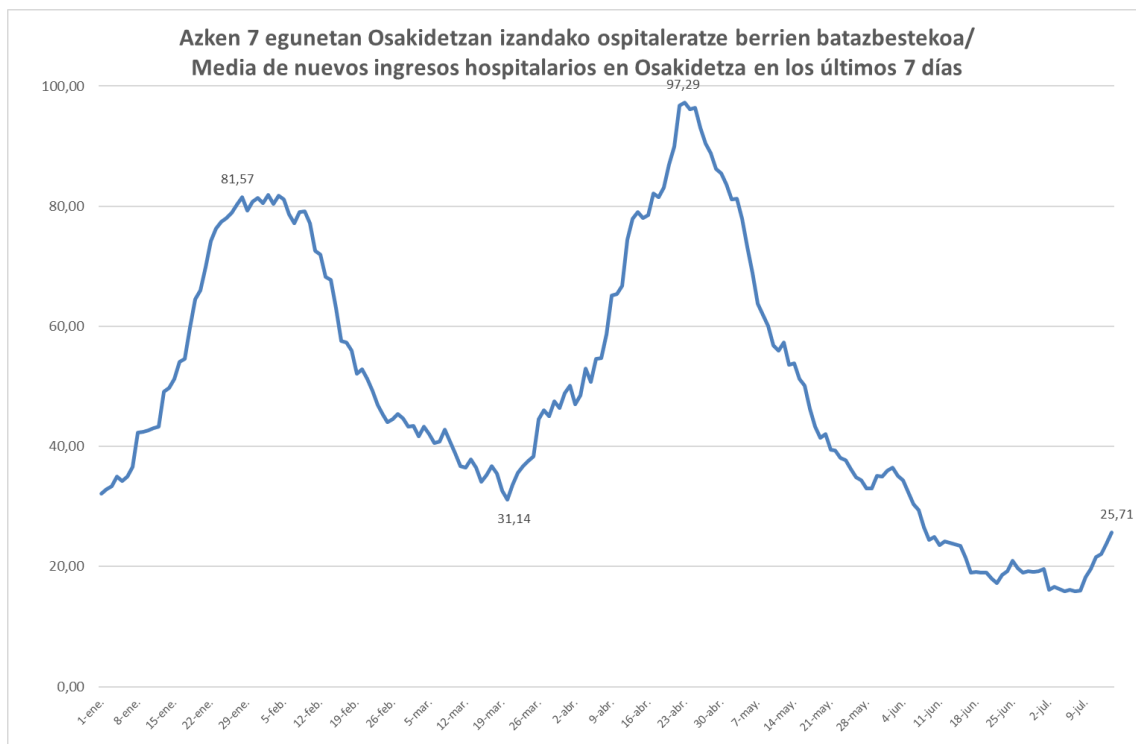
OINARRIZKO BIRSORKUNTZA TASA / NÚMERO REPRODUCTIVO BÁSICO

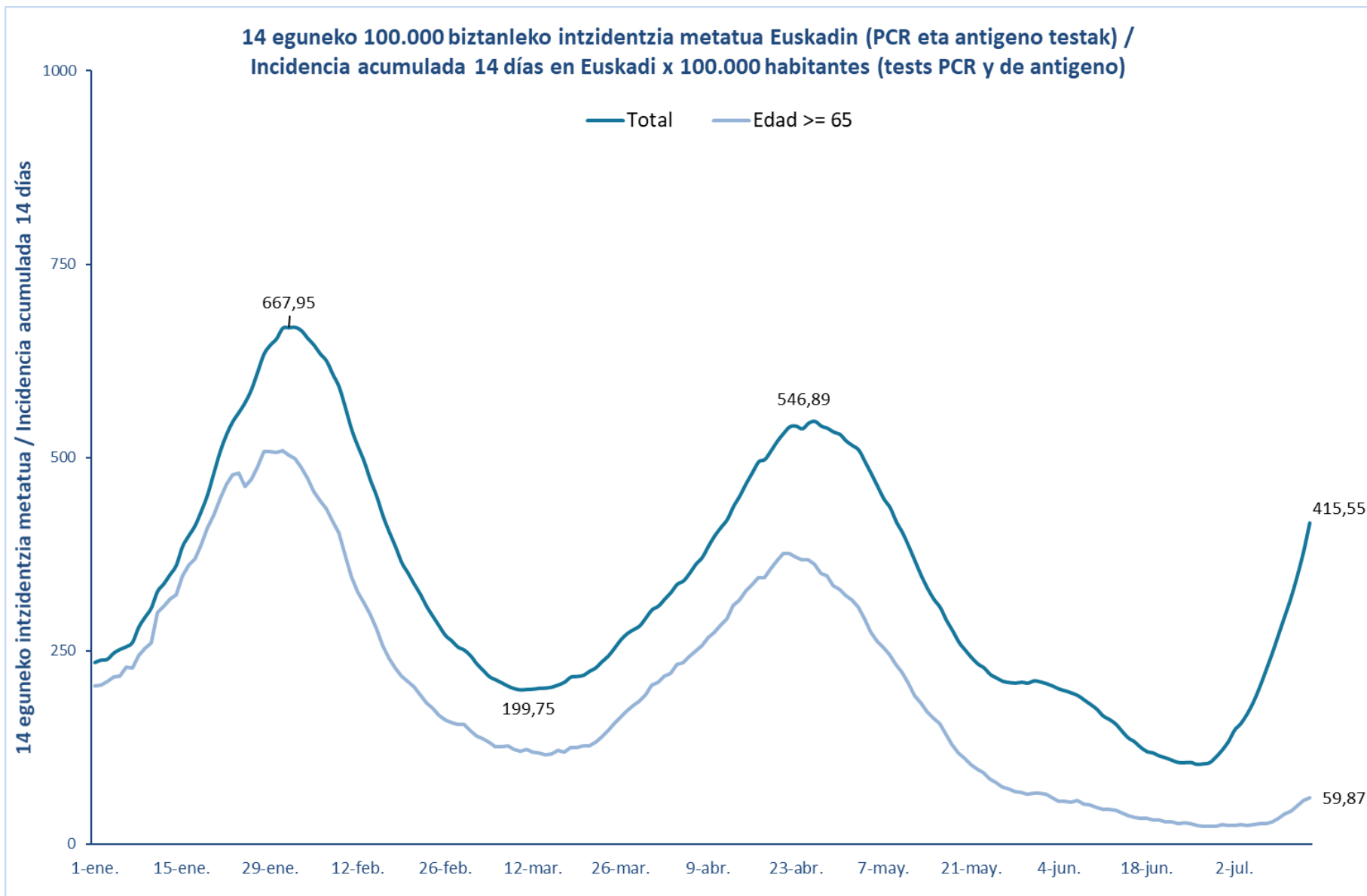
	Euskadi (%95 IC)	Araba	Bizkaia	Gipuzkoa
08/07	1,42 (1,37; 1,45)	1,52	1,41	1,40
09/07	1,37 (1,32; 1,41)	1,51	1,42	1,28
10/07	1,34 (1,30; 1,38)	1,47	1,38	1,27
11/07	1,32 (1,28; 1,36)	1,46	1,33	1,28
12/07	1,30 (1,27; 1,34)	1,41	1,36	1,22
13/07	1,31 (1,28; 1,35)	1,34	1,37	1,24
14/07	1,36 (1,33; 1,40)	1,42	1,38	1,32

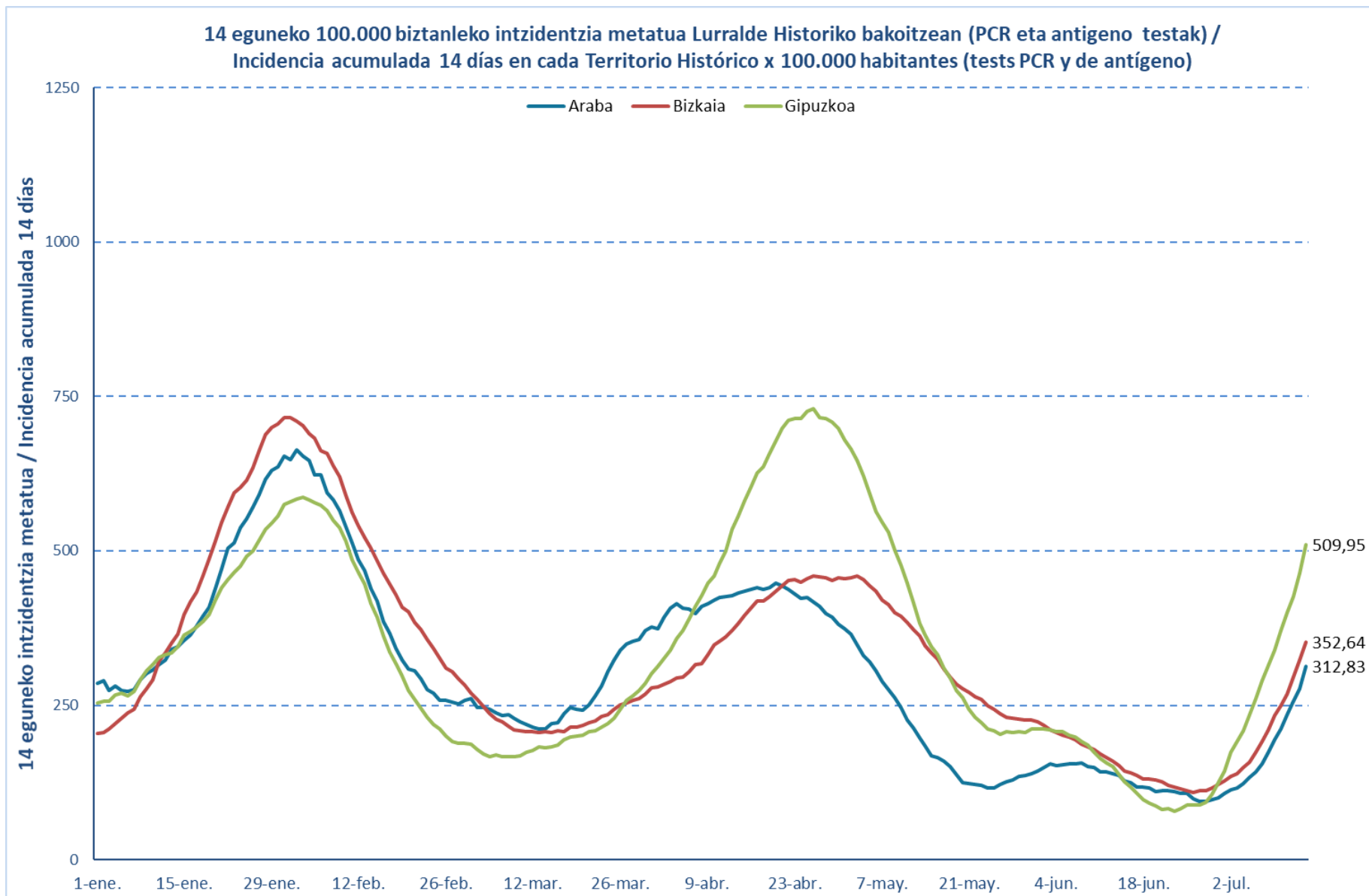


**BALIABIDE ASISTENTZIALEN ERABILERA /
UTILIZACIÓN DE LOS RECURSOS ASISTENCIALES**

	ZIUn ospitaleratuak Osakidetzan/ Ingresados en UCI en Osakidetza	Ospitaleratze berriak Osakidetzan/ Nuevos ingresos en planta en Osakidetza	Osakidetzan ospitaleratuta daudenak / Ingresados en planta en Osakidetza
01/07	33	26	63
02/07	33	7	51
03/07	35	10	50
04/07	36	9	50
05/07	30	22	58
06/07	25	19	51
07/07	25	18	50
08/07	28	27	65
09/07	28	23	65
10/07	27	19	70
11/07	28	23	82
12/07	23	26	87
13/07	26	31	99
14/07	28	31	98

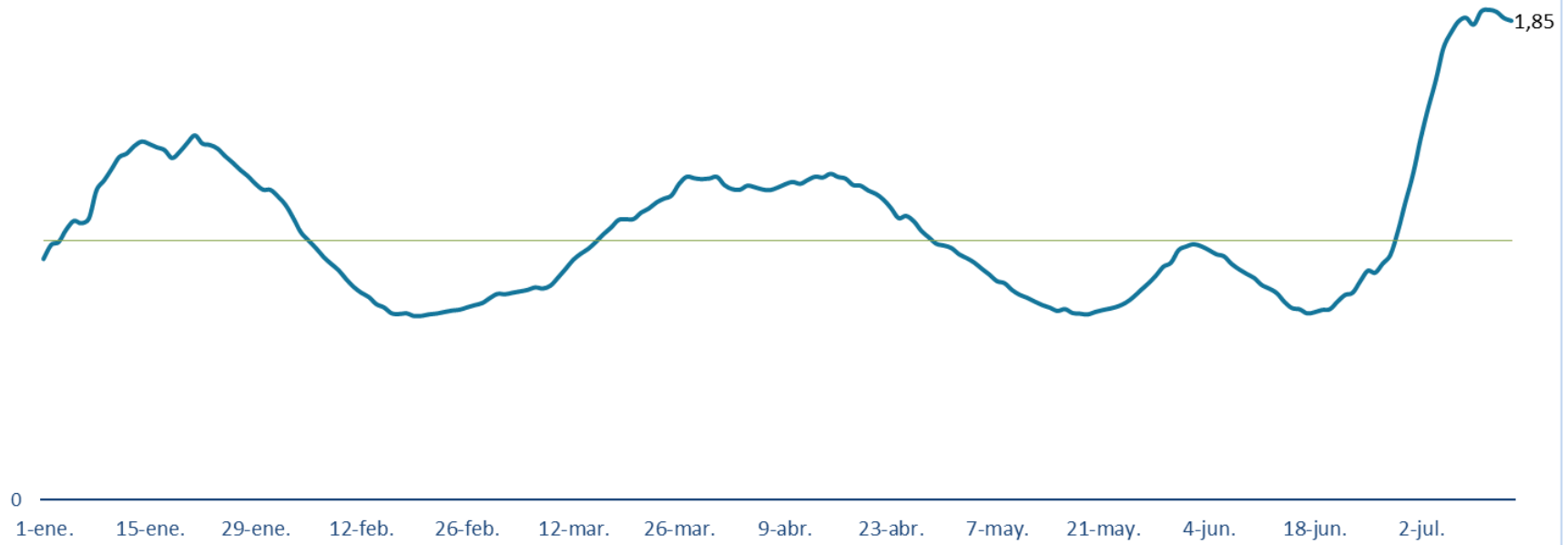


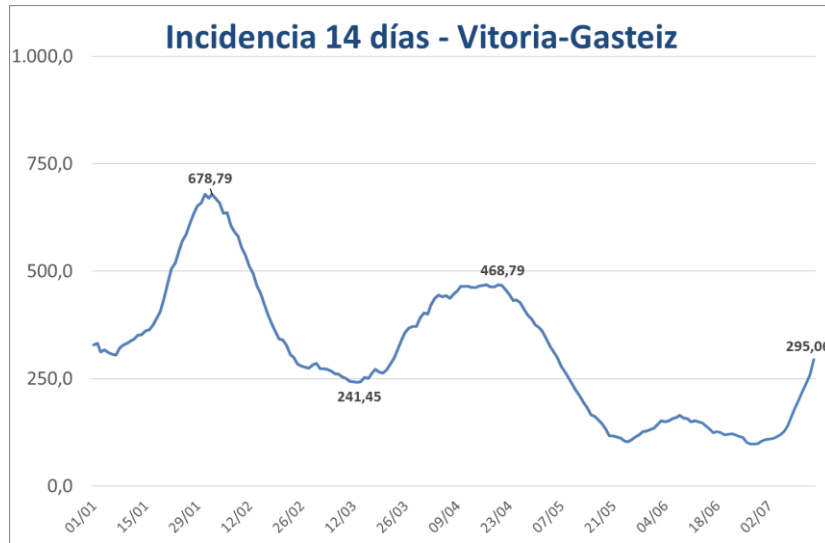




Euskadiko 14 eguneko inzidentzia tasen arrazoiaren bilakaera / Evolución de la razón de tasas de 14 días en Euskadi

Tasen arrazoia / Razón de tasas





**PCR POSITIBO BERRIAK EUSKADIKO UDALERRIETAN /
NUEVOS POSITIVOS PCR EN LOS MUNICIPIOS DE EUSKADI**

UDALERRIA / MUNICIPIO	08/07	09/07	10/07	11/07	12/07	13/07	14/07	Tasa	I(D)/I(D-7)
Agurain/Salvatierra	1	4	0	0	4	1	1	280,22	3,75
Alegría-Dulantzi	0	1	0	0	1	0	0	95,54	3,00
Amurrio	3	5	3	4	1	2	10	464,67	1,78
Añana	0	0	0	0	0	0	1	558,66	-
Aramaio	1	1	0	5	2	1	4	1418,92	2,63
Armiñón	0	0	1	0	0	0	0	448,43	-
Arraia-Maeztu	0	0	0	0	0	1	0	136,61	-
Arratzua-Ubarrundia	0	1	0	0	0	0	0	96,62	-
Artziniega	1	0	0	0	0	0	1	261,64	1,67
Asparrena	0	0	3	2	0	4	1	928,22	3,00
Ayala/Aiara	2	2	0	0	0	4	0	449,05	1,44
Baños de Ebro/Mañueta	1	2	0	0	0	1	0	1246,11	-
Barrundia	0	0	0	1	0	0	1	425,08	2,00
Berantevilla	0	0	0	0	1	0	0	200,40	-
Bernedo	0	0	0	0	0	0	2	377,36	-
Campezo/Kanpezu	0	0	0	0	0	0	0	188,50	1,00
Elburgo/Burgelu	0	0	0	0	0	0	0	0,00	-
Elciego	1	1	0	0	1	1	0	483,09	5,00
Elvillar/Bilar	0	0	0	0	0	0	0	0,00	-
Erriberagoitia/Ribera Alta	0	0	0	0	0	0	0	0,00	-
Harana/Valle de Arana	0	0	0	0	0	0	0	0,00	-
Iruña Oka/Iruña de Oca	0	0	2	1	0	2	1	194,99	2,33
Iruraiz-Gauna	1	0	0	0	0	0	0	549,45	1,50
Kripan	0	0	0	0	0	0	0	0,00	-
Kuartango	0	0	0	0	0	0	0	0,00	-
Labastida/Bastida	0	0	0	1	2	0	1	640,61	1,67
Lagrán	0	0	0	0	0	0	0	0,00	-
Laguardia	0	0	0	0	0	0	0	65,19	1,00
Lanciego/Lantziego	0	1	0	0	0	0	0	265,60	1,00
Lantarón	0	0	0	0	0	0	0	105,82	1,00
Lapuebla de Labarca	1	0	0	0	0	0	0	227,53	1,00
Laudio/Llodio	4	5	4	6	10	3	12	539,48	1,34
Legutio	0	0	0	0	2	0	0	109,17	1,00
Leza	0	0	0	0	0	0	0	0,00	-
Moreda de Álava/Moreda Araba	0	0	0	0	0	0	0	0,00	-
Navaridas	0	0	0	0	0	0	0	0,00	-
Okondo	1	0	0	0	1	0	0	246,51	1,50

Oyón-Oion	0	1	0	3	0	1	1	227,21	4,00
Peñacerrada-Urizaharra	0	0	0	0	0	0	0	0,00	-
Ribera Baja/Erribera Beitia	0	0	0	1	1	1	0	374,77	1,50
Samaniego	0	0	0	0	0	0	0	0,00	-
San Millán/Donemiliaga	0	0	0	0	2	0	0	275,48	-
Urkabustaiz	0	0	0	0	0	0	0	0,00	-
Valdegavía/Gaubea	0	0	0	0	0	0	0	0,00	-
Villabuena de Álava/Eskuernaga	0	0	0	0	0	0	0	0,00	-
Vitoria-Gasteiz	73	66	58	57	65	71	118	295,06	2,10
Yécora/Iekora	0	0	0	0	0	0	0	0,00	-
Zalduondo	0	0	0	0	0	0	0	0,00	-
Zambrana	0	0	0	0	0	1	0	224,22	-
Zigoitia	2	0	2	0	0	0	0	292,91	5,00
Zuia	0	2	0	3	1	0	0	296,36	7,00
ARABA	92	92	73	84	94	94	154	312,83	2,01

Abadiño	4	0	1	2	4	6	6	502,97	2,05
Abanto y Ciérvana-Abanto Zierbena	0	2	12	2	4	3	2	336,81	2,67
Ajangiz	0	0	0	0	0	0	0	0,00	-
Alonsotegi	1	0	0	0	0	1	1	283,49	1,33
Amorebieta-Etxano	3	4	6	1	9	9	12	295,49	3,00
Amoroto	0	0	0	0	0	1	0	240,96	-
Arakaldo	0	0	0	0	0	0	0	0,00	-
Arantzazu	0	1	0	1	0	1	1	1030,93	4,00
Areatza	1	0	0	0	0	0	0	162,60	2,00
Arrankudiaga	0	1	0	0	1	1	1	687,62	2,33
Arratzu	0	0	0	0	0	0	0	0,00	-
Arrieta	0	0	0	0	0	0	0	0,00	-
Arrigorriaga	4	8	4	5	5	10	7	519,13	2,14
Artea	0	0	0	0	0	0	0	0,00	-
Artzentales	0	0	0	0	0	1	0	149,03	-
Atxondo	0	0	0	0	0	0	0	72,20	1,00
Aulesti	0	0	0	0	0	1	0	149,70	-
Bakio	1	1	1	1	2	1	3	532,93	2,33
Balmaseda	3	3	1	2	7	11	7	864,10	1,89
Barakaldo	16	28	23	20	30	47	49	338,38	1,86
Barrika	0	1	0	0	2	3	1	783,80	1,00
Basauri	15	13	11	12	12	20	15	329,52	2,21
Bedia	0	0	1	0	0	1	0	285,99	3,00
Berango	1	4	0	1	1	3	2	247,76	2,57
Bermeo	5	3	4	2	6	4	13	242,46	6,83
Berriatua	0	0	1	0	0	0	0	79,55	-
Berriz	1	0	0	0	1	2	1	1072,50	0,93

Bilbao	96	111	87	94	123	139	132	359,62	1,72
Busturia	0	0	0	0	0	0	1	61,65	-
Derio	1	3	1	0	1	0	0	228,35	1,15
Dima	0	0	1	0	0	0	0	139,08	2,00
Durango	20	15	9	20	11	12	12	507,36	1,74
Ea	0	1	1	0	0	0	0	358,85	3,00
Elantxobe	0	0	0	0	0	0	0	0,00	-
Elorrio	0	0	0	2	2	1	3	174,54	1,44
Erandio	9	4	4	3	4	6	15	274,22	2,03
Ereño	0	0	0	0	0	0	0	0,00	-
Ermua	3	1	0	1	1	2	2	112,37	1,80
Errigoiti	0	0	0	0	0	0	1	408,16	2,00
Etxebarri	2	3	1	1	1	2	3	218,15	1,14
Etxebarria	1	0	0	0	4	0	0	805,37	3,00
Forua	0	0	0	0	0	1	0	221,24	2,00
Fruiz	0	0	0	1	0	1	0	357,78	-
Galdakao	12	13	13	12	13	11	19	430,61	2,65
Galdames	0	0	0	0	0	0	0	236,97	1,00
Gamiz-Fika	0	1	0	0	0	1	3	661,28	2,25
Garai	0	0	0	2	0	0	0	928,79	1,50
Gatika	0	0	0	0	0	2	4	545,79	2,25
Gautegiz Arteaga	1	0	0	0	0	0	0	118,06	-
Gernika-Lumo	1	1	4	3	1	8	4	166,59	2,80
Getxo	25	19	26	21	38	35	33	369,06	1,72
Gizaburuaga	0	0	0	0	0	0	0	0,00	-
Gordexola	0	0	0	1	1	1	2	348,23	1,50
Gorliz	2	1	0	2	3	1	3	387,53	1,44
Güeñes	7	3	3	2	9	2	2	518,06	2,83
Ibarrangelu	0	0	0	0	0	0	0	0,00	-
Igorre	2	2	3	2	0	3	2	569,53	2,00
Ispaster	0	0	0	0	0	0	0	0,00	-
Iurreta	1	4	1	2	0	1	0	379,61	2,33
Izurtza	1	0	1	0	0	0	0	696,86	2,00
Karrantza Harana/Valle de Carranza	1	0	0	0	0	0	0	247,00	1,17
Kortezubi	0	0	0	0	0	0	0	0,00	-
Lanestosa	0	0	0	0	0	0	0	0,00	-
Larrabetzu	1	0	0	0	1	0	1	194,93	2,00
Laukiz	0	2	1	0	1	0	2	751,88	2,25
Leioa	11	8	3	5	8	12	17	334,14	1,98
Lekeitio	1	0	0	0	3	2	5	262,90	2,38
Lemoa	1	3	4	0	1	0	3	385,89	7,00
Lemoiz	1	0	0	2	1	0	1	477,33	3,00
Lezama	1	1	0	0	1	0	2	290,10	1,75

Loiu	2	0	0	3	1	1	1	605,80	2,33
Mallabia	0	0	0	1	0	0	1	756,30	1,00
Mañaria	0	0	0	0	0	0	0	0,00	-
Markina-Xemein	0	1	1	1	2	4	0	179,10	-
Maruri-Jatabe	0	1	0	0	0	0	0	109,17	1,00
Mendata	0	0	0	0	0	0	0	0,00	-
Mendexa	0	0	0	0	0	0	4	847,46	-
Meñaka	0	2	0	0	0	1	1	568,18	-
Morga	0	0	0	0	0	0	0	0,00	-
Mundaka	0	0	0	1	0	0	0	108,52	2,00
Mungia	9	11	3	7	10	13	13	561,41	1,76
Munitibar-Arbatzegi Gerrikaitz	0	0	0	0	0	0	0	0,00	-
Murueta	0	0	0	0	0	1	0	321,54	-
Muskiz	3	3	0	1	1	7	1	267,42	2,86
Muxika	0	1	1	0	0	0	0	133,78	2,00
Nabarniz	0	0	0	0	0	0	0	0,00	-
Ondarroa	0	0	0	1	3	1	2	105,05	3,00
Orozko	2	1	0	3	2	0	2	1216,27	1,39
Ortuella	1	3	1	1	3	2	5	397,11	1,50
Otxandio	0	0	0	2	1	4	7	1033,21	-
Plentzia	1	2	0	0	1	3	4	386,36	1,42
Portugalete	8	19	15	5	14	17	15	344,51	1,71
Santurtzi	16	11	11	9	15	6	19	309,08	1,82
Sestao	4	6	4	4	18	17	14	330,32	2,50
Sondika	1	2	0	0	1	1	3	397,00	1,80
Sopela	0	7	4	4	4	0	7	318,79	1,40
Sopuerta	0	0	1	2	0	0	2	238,85	6,00
Sukarrieta	0	0	0	0	0	0	0	0,00	-
Trucios-Turtzioz	0	0	0	0	0	0	0	0,00	0,00
Ubide	0	0	0	0	0	0	0	0,00	-
Ugao-Miraballes	2	2	0	1	2	0	0	340,80	1,00
Urduliz	1	1	0	1	1	2	3	287,93	2,60
Urduña/Orduña	0	0	0	0	0	0	0	23,62	0,50
Valle de Trápaga-Trapagaran	2	8	0	2	4	3	5	312,10	1,95
Zaldibar	1	0	0	2	1	0	1	295,57	2,25
Zalla	0	1	2	5	5	7	5	462,03	1,86
Zamudio	0	0	0	0	1	1	0	211,29	1,00
Zaratamo	1	0	0	1	1	1	0	303,58	5,00
Zeanuri	2	1	1	0	0	0	1	478,47	6,00
Zeberio	1	1	0	0	0	0	1	369,00	2,00
Zierbena	1	3	0	0	1	0	1	656,17	2,00
Ziortza-Bolibar	0	0	0	0	0	1	0	455,58	2,00
BIZKAIA	314	352	272	282	404	462	511	352,64	1,85

Abaltzisketa	0	0	0	0	0	0	0	0,00	-
Aduna	0	0	1	2	1	1	0	1035,20	-
Aia	0	2	0	0	2	0	0	251,89	5,00
Aizarnazabal	0	0	1	0	0	0	0	390,12	1,50
Alegia	0	0	1	0	0	0	2	222,47	1,33
Albiztur	0	0	0	0	0	0	0	341,30	1,00
Alkiza	0	0	0	3	1	2	0	1714,29	-
Alzaga	0	0	0	0	0	1	0	546,45	-
Altzo	0	1	1	0	1	1	2	2564,10	2,50
Amezketza	0	0	1	1	0	0	0	326,09	3,00
Andoain	1	1	2	3	6	4	11	266,88	2,22
Anoeta	2	0	0	1	0	1	2	344,83	3,50
Antzuola	1	0	0	0	0	8	4	1009,64	1,83
Arama	0	1	0	0	0	0	0	490,20	-
Aretxabaleta	3	0	0	0	2	1	3	197,74	2,33
Arrasate/Mondragón	6	6	4	3	7	15	16	321,53	3,55
Asteasu	6	4	1	2	0	2	3	1923,08	2,50
Astigarraga	4	2	5	1	4	0	1	824,09	1,25
Ataun	4	0	0	0	0	0	0	286,20	5,00
Azkoitia	4	3	5	4	5	8	20	584,16	3,33
Azpeitia	0	1	2	2	8	3	9	302,23	1,35
Baliarrain	0	0	0	0	0	0	1	606,06	-
Beasain	8	3	1	2	7	7	13	484,99	2,19
Beizama	0	0	0	0	0	0	0	0,00	-
Belauntza	0	0	0	0	0	0	0	0,00	-
Berastegi	1	0	0	0	0	0	0	190,11	2,00
Bergara	3	1	2	2	3	2	3	226,12	1,62
Berrobi	0	0	1	0	0	0	0	815,66	1,25
Bidania-Goiatz	0	1	0	0	0	0	0	357,14	2,00
Deba	0	0	0	1	0	1	2	146,71	0,62
Donostia / San Sebastián	61	76	38	76	58	90	112	470,97	1,53
Eibar	4	2	10	4	3	11	17	258,43	2,37
Elduain	0	0	0	0	0	0	0	0,00	-
Elgeta	0	1	0	0	1	1	1	353,67	-
Elgoibar	0	1	0	1	5	6	4	242,63	1,56
Errenteria	5	6	9	6	10	7	13	248,90	1,52
Errezil	0	0	0	0	0	1	0	161,03	-
Eskoriatza	2	2	1	2	1	1	1	292,47	6,00
Ezkio-Itsaso	0	0	0	0	0	0	0	0,00	-
Gabiria	0	1	0	1	2	0	0	779,73	-
Gaintza	0	0	0	0	0	0	0	0,00	-
Gaztelu	1	0	0	0	0	0	0	595,24	-
Getaria	0	0	0	3	1	2	2	282,69	-

Hernani	17	8	23	9	9	11	10	1515,60	0,92
Hernalde	0	0	0	0	0	0	0	0,00	-
Hondarribia	10	8	12	8	9	9	15	606,45	2,94
Ibarra	1	3	1	3	0	0	2	487,69	1,40
Idiazabal	0	0	0	0	0	2	1	168,07	4,00
Ikaztegieta	0	0	1	1	2	1	0	1234,57	6,00
Irun	42	38	53	36	29	50	75	777,31	2,48
Irura	0	0	0	1	0	4	3	607,06	2,75
Itsasondo	0	0	0	0	0	0	0	274,73	1,00
Larraul	1	0	1	1	1	0	1	2390,44	6,00
Lasarte-Oria	8	7	6	6	3	6	19	372,80	1,78
Lazkao	2	1	1	0	0	2	2	355,11	1,00
Leaburu	0	0	1	0	0	0	0	264,55	-
Legazpi	1	0	0	0	1	0	1	71,35	1,00
Legorreta	0	0	0	0	0	0	0	0,00	-
Leintz Gatzaga	0	0	0	0	1	0	0	427,35	-
Lezo	1	3	2	1	4	7	4	493,42	3,00
Lizartza	0	0	0	0	0	0	0	154,08	1,00
Mendaro	0	0	1	0	0	0	0	94,56	0,50
Mutiloa	0	0	0	0	0	0	1	392,16	-
Mutriku	1	3	8	7	0	3	10	903,27	3,00
Oiartzun	3	1	6	3	3	9	15	559,36	2,52
Olaberria	0	0	0	0	0	0	0	109,05	0,50
Oñati	2	5	1	1	5	4	20	374,96	6,14
Ordizia	3	5	7	2	2	6	2	367,43	2,31
Orendain	0	0	1	0	1	0	1	1421,80	3,00
Orexa	0	0	1	0	0	0	0	943,40	-
Orio	2	4	4	0	4	1	4	407,70	3,13
Ormaiztegi	0	0	0	0	0	2	1	235,11	-
Pasaia	3	1	1	5	5	13	10	340,87	1,90
Segura	0	1	0	1	0	0	0	195,69	3,00
Soraluze-Placencia de las Armas	0	1	8	0	0	1	0	1384,00	1,22
Tolosa	19	12	17	6	5	15	17	850,52	2,01
Urnietta	2	2	2	6	3	9	5	1175,71	1,28
Urretxu	6	7	3	8	7	3	0	717,53	3,27
Usurbil	0	1	0	2	2	0	0	237,79	0,88
Villabona	7	4	4	11	4	9	4	963,33	3,56
Zaldibia	0	0	0	0	0	2	0	241,25	1,33
Zarautz	4	11	8	8	10	19	14	462,59	1,86
Zegama	1	0	0	0	0	1	0	262,98	2,00
Zerain	0	0	0	0	0	0	0	0,00	-
Zestoa	0	0	0	1	0	1	5	282,49	1,83
Zizurkil	3	2	0	7	3	5	3	955,52	4,83

Zumaia	5	15	13	5	8	16	9	1048,13	1,43
Zumarraga	5	8	4	7	2	11	6	570,21	3,50
GIPUZKOA	265	266	276	266	251	398	502	509,95	1,76
OTROS	32	27	48	40	39	35	50		

*14 eguneko tasa 100.000 biztanleko. Tasak kalkulatzeko EUSTATen Biztanleen Udal-Erroldaren Estatistikan 2020ko urtarrilaren 1erako argitaratutako biztanleria hartzen da. / Tasa de 14 días por 100.000 habitantes. Las tasas se calculan con respecto a la población publicada por EUSTAT en la Estadística Municipal de Habitantes para el 1 de enero del 2020. https://eu.eustat.eus/bankupx/pxweb/eu/euskara/-/PX_2212_ep06b.px

** Inzidentzia tasen arrazoiak $-I(D)/I(D-7)$ - gaurko 14 eguneko inzidentzia metatuaren tasa duela astebeteko 14 eguneko inzidentzia metatuaren tasarekin konparatzen du. Tasen arrazoiaren balioa 1en azpitik dagoenean inzidentzia tasak behera egin duela esan nahi du. Duela astebeteko inzidentzia tasa zero den kasuetan “-“ agertzen da. / La razón de tasas de incidencia $-I(D)/I(D-7)$ - compara la tasa de incidencia acumulada en 14 días a fecha de hoy, con la tasa de incidencia acumulada en 14 días de hace una semana. En caso de que el valor de la ratio sea un valor por debajo de 1, significa que la incidencia ha disminuido. Cuando la tasa de incidencia de hace una semana es cero se indica con “-“.

+ Semaforoa 14 eguneko inzidentzia tasaren arabera 5.000 biztanletik gorako udalerrietan: berdez < 60, horiz 60-299, laranja 300-399 eta gorri >=400. / Semaforo según la tasa de incidencia acumulada en 14 días en los municipios de más de 5.000 habitantes: en verde <60, en amarillo 60-299, en naranja 300-399 y en rojo >= 400.

**PCR POSITIBO BERRIAK EUSKADIKO OSASUN EREMUETAN /
NUEVOS POSITIVOS PCR EN LAS ZONAS DE SALUD DE EUSKADI**

Alfabetoz ordenatuta./ Ordenado alfabéticamente.

OSASUN-EREMUAK/ZONAS DE SALUD	08/07	09/07	10/07	11/07	12/07	13/07	14/07	Tasa**	I(D)/I(D-7)**
Abetxuko	1	0	0	2	0	1	1	131,20	-
Aranbizkarra I	4	1	1	3	6	3	8	225,09	2,83
Aranbizkarra II	2	3	2	1	1	1	2	145,89	1,50
Casco Viejo (Vitoria)	4	4	3	2	2	4	4	223,17	1,86
Gazalbide Txagorritxu	1	3	3	5	7	0	5	198,96	2,38
La Habana	3	2	2	1	2	2	2	215,75	1,63
Lakua - Arriaga	7	7	6	6	6	6	9	408,30	3,15
Lakuabizkarra	13	7	10	12	10	11	20	398,38	2,60
Llanada Alavesa	2	5	3	3	7	5	3	337,62	2,93
Montaña alavesa	0	0	0	0	1	0	2	224,42	2,50
Norte-Villarreal	0	1	0	2	2	4	7	371,83	8,00
Norte-Zuya	1	1	0	2	1	0	0	126,26	3,50
Olaguibel	6	9	8	8	9	11	16	286,75	2,28
Olarizu	3	5	3	3	3	5	12	284,66	2,14
Salburua	0	1	4	3	2	5	4	161,33	2,25
San Martín	11	14	10	9	14	14	18	406,86	1,80
Sansomendi	2	4	0	0	0	1	3	118,03	2,75
Valles Alaveses I	0	0	2	1	0	1	1	127,17	3,00
Valles Alaveses II	0	0	1	1	2	2	0	330,58	4,00
Zabalgana	8	6	4	3	1	5	8	240,30	1,37
Zaramaga	3	1	2	0	2	3	6	166,16	2,00
OSI ARABA	71	74	64	67	78	84	131	270,67	2,18
Rioja	3	5	0	4	3	3	2	273,67	2,50
OSI ARABAKO ERRIOXA	3	5	0	4	3	3	2	273,67	2,50
Desierto / Urban	1	3	1	2	6	5	5	329,05	1,60
La Paz	3	4	6	4	9	12	11	312,58	2,46
Lutxana	0	0	0	0	1	1	2	201,75	1,15
Rontegi	3	6	6	1	1	11	8	510,65	2,07
San Vicente	4	4	1	4	3	4	9	235,14	1,62
Sestao Kueto	0	3	1	0	7	4	5	234,67	2,67
Sestao Markonzaga	4	3	2	3	10	13	9	363,47	2,21
Zaballa C.S.	3	4	3	4	6	4	6	428,89	1,70
Zuazo	2	8	5	5	3	10	8	306,00	2,20
OSI BARAKALDO SESTAO	20	35	25	23	46	64	63	324,46	1,96
Abadiño-Elorrio-Berriz	4	0	1	6	8	10	12	455,51	1,28
Aiala	6	7	3	4	1	7	11	354,02	1,66
Amorebieta	2	4	6	1	9	9	12	282,16	2,95
Arratia	5	7	10	3	1	5	7	392,93	2,70

Arrigorriaga	8	11	2	6	8	9	9	493,17	1,90
Basauri-Ariz	7	8	6	7	9	8	7	278,16	1,90
Basauri-Kareaga	7	5	5	5	3	13	7	392,05	2,73
Bermeo	4	3	4	3	6	4	12	214,58	5,86
Durango	21	19	10	22	11	13	12	471,91	1,76
Etxebarri	2	3	1	1	1	2	3	232,36	1,14
Galdakao	10	13	11	12	14	11	19	390,01	2,56
Gernika	1	1	5	3	1	8	4	154,11	2,90
Gernikaldea	1	1	0	0	0	2	2	92,08	7,00
Lekeitio	1	1	1	0	3	4	9	279,80	3,11
Llodio	6	6	5	9	13	3	13	575,21	1,37
Markina - Xemein	1	2	1	1	4	5	0	246,95	5,33
Ondarroa	0	0	1	1	3	1	2	104,67	3,33
OSI BARRUALDE-GALDAKAO	86	91	72	84	95	114	141	351,25	1,92
Basurto	2	6	5	4	5	10	7	306,14	1,76
Begoña	1	6	3	2	3	6	4	321,54	1,75
Bolueta	2	3	0	3	3	4	3	350,05	1,26
Bombero Etxaniz	11	20	14	10	24	17	20	462,39	1,81
Casco Viejo (Bilbao)	6	2	2	1	4	8	7	425,82	1,33
Deusto	4	14	4	5	10	15	22	437,31	2,05
Gazteleku	4	4	11	2	4	6	6	281,61	1,64
Indautxu	3	3	2	9	13	10	9	364,88	1,70
Javier Sáenz de Buruaga	4	10	12	12	10	4	6	494,69	3,14
Karmelo	1	4	4	3	3	4	2	273,27	2,14
La Peña	1	3	2	1	1	5	1	294,49	1,15
Mina del Morro	2	2	1	6	6	4	2	313,76	1,52
Miribilla-La Merced	4	4	3	6	7	11	7	393,78	1,48
Otxarkoaga	5	4	3	2	4	5	1	317,71	2,00
Rekalde	6	5	7	8	10	11	6	287,79	1,69
San Adrián	2	3	1	3	2	2	3	386,67	1,30
San Ignacio	7	4	2	7	3	4	8	247,00	1,69
Santutxu-Solokoetxe	2	3	3	1	3	2	6	221,05	1,20
Txurdinaga	5	2	3	4	7	5	3	307,19	1,88
Zorroza	3	0	1	2	1	6	5	232,94	1,55
Zurbaran	4	4	1	0	0	3	2	291,55	1,75
OSI BILBAO-BASURTO	79	106	84	91	123	142	130	341,40	1,69
Abanto-Muskiz	2	5	11	3	5	10	4	305,86	2,60
Balmaseda	4	2	1	2	7	12	7	612,66	1,76
Buenavista	3	4	5	1	4	5	6	319,81	1,75
Güeñes	7	3	3	3	10	3	4	487,27	2,50
Ortuella	1	3	1	1	3	2	5	389,47	1,50
Portugalete - Centro	2	8	8	1	4	4	4	361,46	1,49
Portugalete-Repelega	4	7	6	3	7	10	8	338,21	2,09

Santurtzi-Centro-Mamariga	6	6	4	6	6	1	8	405,35	1,64
Santurtzi Kabiezes	8	8	5	3	9	4	9	256,55	2,06
Trapagaran	2	9	0	2	4	3	5	318,71	2,00
Zalla	0	1	3	6	5	7	6	366,27	1,87
OSI EZKERRALDEA ENKARTERRI CRUCES	39	56	47	31	64	61	66	360,96	1,87
Alango	3	8	9	4	14	10	13	416,77	2,16
Algorta	9	4	5	12	12	17	11	325,71	1,48
Astrabudua	2	1	0	1	0	5	6	190,84	3,33
Erandio	7	3	4	2	4	1	9	333,40	1,74
Gorliz - Plentzia	4	3	0	4	7	7	8	426,23	1,37
Las Arenas	12	7	13	5	12	9	13	314,70	1,60
Leioa	8	8	2	5	8	10	13	364,00	2,12
Mungia	10	17	5	7	14	18	23	518,33	1,87
Sopela	2	12	4	6	6	5	12	278,90	1,71
Txorierrri	4	6	1	3	4	3	5	306,51	1,49
OSI URIBE	61	69	43	49	81	85	113	352,60	1,73
Arrasate	7	7	4	7	10	16	20	378,11	3,06
Bergara	4	2	2	2	4	10	8	320,37	1,81
Oñati	3	5	1	1	5	4	20	373,36	6,29
Valle de Leniz	4	2	1	2	4	2	4	218,53	3,57
OSI ALTO DEBA	18	16	8	12	23	32	52	334,07	2,88
Dumboa	21	24	23	18	14	22	19	702,29	2,36
Hondarribia	10	7	12	7	9	10	16	587,18	2,92
Irun - Centro	21	15	29	18	16	28	53	661,47	2,56
OSI BIDASOA	52	46	64	43	39	60	88	660,36	2,53
Deba	1	3	8	8	0	4	12	521,85	1,93
Eibar	3	1	8	4	3	9	13	266,75	3,06
Elgoibar	0	2	9	0	5	6	4	456,47	1,24
Ermua	3	1	0	2	0	2	3	150,81	1,37
Torrekua	0	1	2	0	0	2	3	153,06	1,36
OSI DEBABARRENA	7	8	27	14	8	23	35	307,50	1,62
Aiete	3	3	0	2	4	5	15	521,42	1,38
Alza-Roteta	6	9	4	6	3	12	8	336,82	1,94
Amara Berri	9	12	8	16	10	14	15	433,81	1,83
Amara Centro	6	7	7	9	3	13	7	558,21	2,17
Beraun - Erretereria	0	3	3	1	3	1	3	138,05	1,31
Bidebieta	0	3	0	4	3	5	5	319,13	2,88
Egia	3	7	4	3	5	6	9	392,26	1,71
Gros	5	9	4	22	8	8	21	442,39	1,39
Hernani - Urnieta - Astigarraga	23	12	30	16	18	21	16	1257,17	1,00
Intxaurreondo	1	1	1	3	3	6	9	429,37	1,07
Iztietia - Erretereria	5	3	6	5	7	7	11	310,30	1,59
Lasarte - Usurbil	5	9	6	8	4	5	19	315,90	1,47

Lezo-San Juan	1	3	2	1	4	7	5	351,37	2,73
Loiola	0	1	1	0	4	2	1	231,67	0,85
Oiartzun	3	2	6	1	3	9	14	531,21	2,43
Ondarreta	15	15	9	4	8	15	13	510,74	1,35
Parte Vieja	2	6	3	3	4	10	8	426,30	1,59
Pasai Antxo	2	3	0	2	6	6	5	505,05	3,09
Pasajes San Pedro	2	1	1	4	1	6	4	310,65	1,38
Zarautz – Orio - Aia	6	18	14	8	13	20	19	435,27	2,07
Zumaia - Zestoa - Getaria	5	16	14	9	9	20	17	733,00	1,59
OSI DONOSTIALDEA	102	143	123	127	123	198	224	493,76	1,42
Azkoitia	4	3	5	4	4	8	20	575,19	3,29
Azpeitia	0	1	3	2	8	4	9	293,50	1,40
Beasain	10	4	1	3	7	12	16	366,28	2,44
Lazkao	6	1	1	0	0	2	2	303,28	1,13
Legazpi	1	0	0	0	1	0	1	68,55	1,00
Ordizia	2	6	7	2	2	9	2	311,15	2,10
Zumarraga	11	16	7	16	11	15	6	602,70	3,39
OSI GOIERRI-ALTO UROLA	34	31	24	27	33	50	56	383,63	2,25
Alegia	0	2	5	2	4	2	6	446,76	2,50
Andoain	1	1	2	3	6	4	11	266,58	1,95
Ibarra	3	3	5	3	0	1	2	433,62	1,55
Tolosa	19	12	16	6	5	14	17	782,94	1,99
Villabona	18	10	7	28	10	25	16	933,06	3,82
OSI TOLOSALDEA	41	28	35	42	25	46	52	624,96	2,37
Otros	28	29	53	58	47	27	64		

*14 eguneko tasa 100.000 biztanleko/ Tasa de 14 días por 100.000 habitantes.

** Inzidentzia tasen arrazoiak $-I(D)/I(D-7)$ - gaurko 14 eguneko inzidentzia metatuaren tasa duela astebeteko 14 eguneko inzidentzia metatuaren tasarekin konparatzen du. Tasen arrazoiaren balioa 1en azpitik dagoenean inzidentzia tasak behera egin duela esan nahi du. Duela astebeteko inzidentzia tasa zero den kasuetan “-” agertzen da. / La razón de tasas de incidencia $-I(D)/I(D-7)$ - compara la tasa de incidencia acumulada en 14 días a fecha de hoy, con la incidencia acumulada en 14 días de hace una semana. En caso de que el valor de la ratio sea un valor por debajo de 1, significa que la incidencia ha disminuido. Cuando la tasa de incidencia de hace una semana es cero se indica con “-”.

+ Semaforoa 14 eguneko inzidentzia tasaren arabera: berdez < 60, horiz 60-299, laranja 300-399 eta gorri >=400. / Semaforo según la tasa de incidencia acumulada en 14 días: en verde <60, en amarillo 60-299, en naranja 300-399 y en rojo >= 400.