

# KORONABIRUSAREN EGOERA EPIDEMIOLOGIKOA EUSKADIN (COVID-19) SITUACIÓN EPIDEMIOLÓGICA DEL CORONAVIRUS (COVID-19) EN EUSKADI

-- RESULTADOS DE TESTS VALIDADOS EL 12/01/2021--

Osasun Sailburuordetza / Viceconsejería de Salud  
COVID Informazio Zerbitzua / Servicio de Información COVID

## OPEN DATA:

Informe honetan argitaratzen diren datu guztiak hurrengo webgunean dituzue eskuragarri. / Todos los datos publicados en este informe están disponibles en la siguiente página web.

<https://opendata.euskadi.eus/catalogo/-/evolucion-del-coronavirus-covid-19-en-euskadi/>

## TXOSTENEAN ORAIN ARTE ARAZTU EDO ZUZENDU DIREN AKATSAK ERRORES DEPURADOS O CORREGIDOS HASTA LA FECHA EN EL INFORME

Txosten honen informazioa etengabe berrikusten eta arazten ari da. Baliteke, gardentasunaren mesedetan, akats puntualen bat egotea, gerora zuzenduko dena.

La información de este informe está continuamente siendo revisada y depurada. En aras de la transparencia puede que haya algún error puntual que se corregirá posteriormente.

ARAZTU EDO ZUZENDU DIREN AKATSAK	ERRORES DEPURADOS O CORREGIDOS
Egunero desadostasun txikiak zuzentzen dira bizilekuaren eta testa eskatzen den lurralde historikoaren artean.	Cada día se corrigen pequeñas discrepancias entre el lugar de residencia y el territorio histórico desde donde se solicita el test.

## KORONABIRUSAREN EGOERA EPIDEMIOLOGIKOA EUSKADIN (COVID-19) SITUACIÓN EPIDEMIOLÓGICA DEL CORONAVIRUS (COVID-19) EN EUSKADI

-- RESULTADOS DE TESTS VALIDADOS EL 12/01/2021--

	PCR	Antigeno	Guztira
Egindako test diagnostiko kopurua / Número de test diagnósticos realizados:	11.136	3.516	14.649
Ematza positibo kopurua / Número de resultados positivos:	346	387	735
Ematza positiboen ehunekoa / Porcentaje de test PCR positivos:	3,1%	11,1%	5,0%

### TEST DIAGNOSTIKOA EGITEKO ARRAZOA EMAITZA POSITIBOA DUTEN KASUETAN/ MOTIVO DE REALIZACIÓN DEL TEST DIAGNÓSTICO EN CASOS CON RESULTADO POSITIVO

	Kontaktua izatea / Ser contacto *	Sintomak izatea / Ser sintomáticos *	Beste arrazoi bat / Otro motivo *
06/01	48,9%	32,2%	18,9%
07/01	48,6%	32,4%	19,0%
08/01	53,7%	34,9%	22,0%
09/01	47,2%	31,4%	21,5%
10/01	46,9%	31,7%	21,5%
11/01	45,2%	29,9%	24,9%
12/01	44,3%	31,0%	24,7%

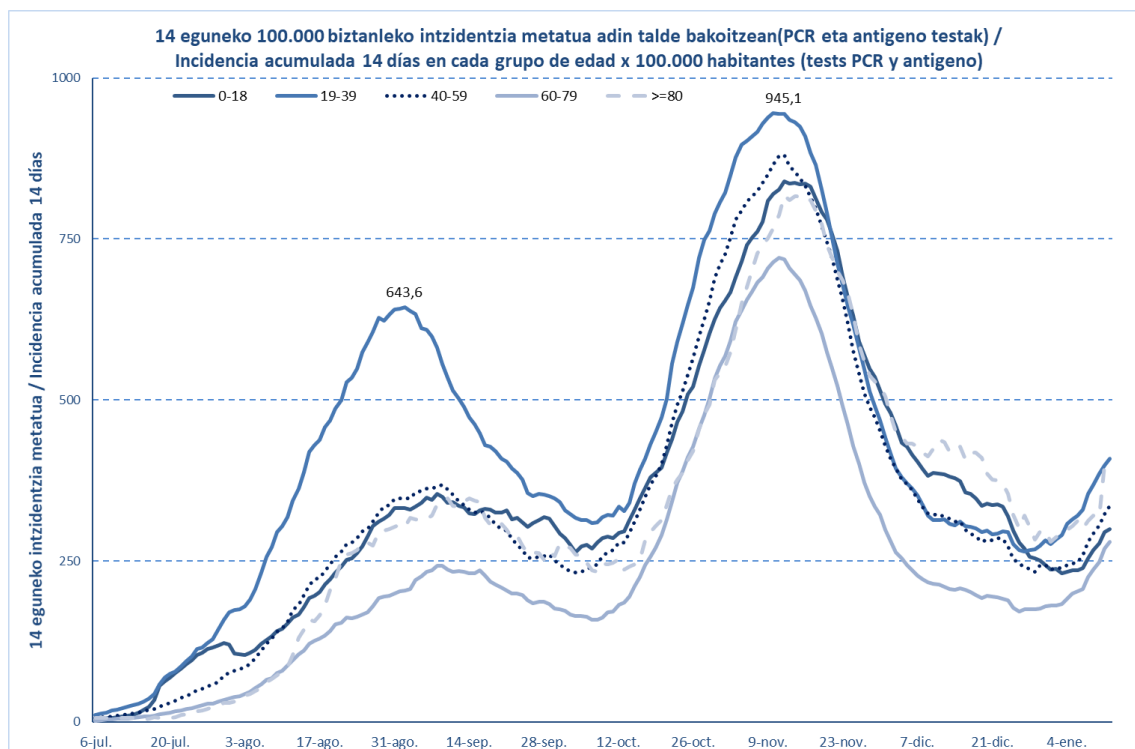
\*Azken 7 egunetako emaitzen batzbestekoa / Media de los resultados de los últimos 7 días.

### KASU POSITIBO BERRIAK HERRIALDE HISTORIKOAREN ARABERA / NUEVOS CASOS POSITIVOS SEGÚN SU TERRITORIO HISTÓRICO

	Kasu positibo kopurua / Número de casos positivos	100.000 biztanleko 14 eguneko inzidentzia tasa metatua/ Tasa de incidencia acumulada en 14 días por 100.000 habitantes	Tasen arrazoia/ Razón de tasas I(D)/I(D-7)
Araba	114	323,73	1,18
Bizkaia	370	335,06	1,47
Gipuzkoa	237	331,87	1,23
Otros	14		
Euskadi	735	336,68	1,34

## KASU POSITIBO BERRIAK ADIN-TARTEKA / NUEVOS CASOS POSITIVOS POR GRUPOS DE EDAD

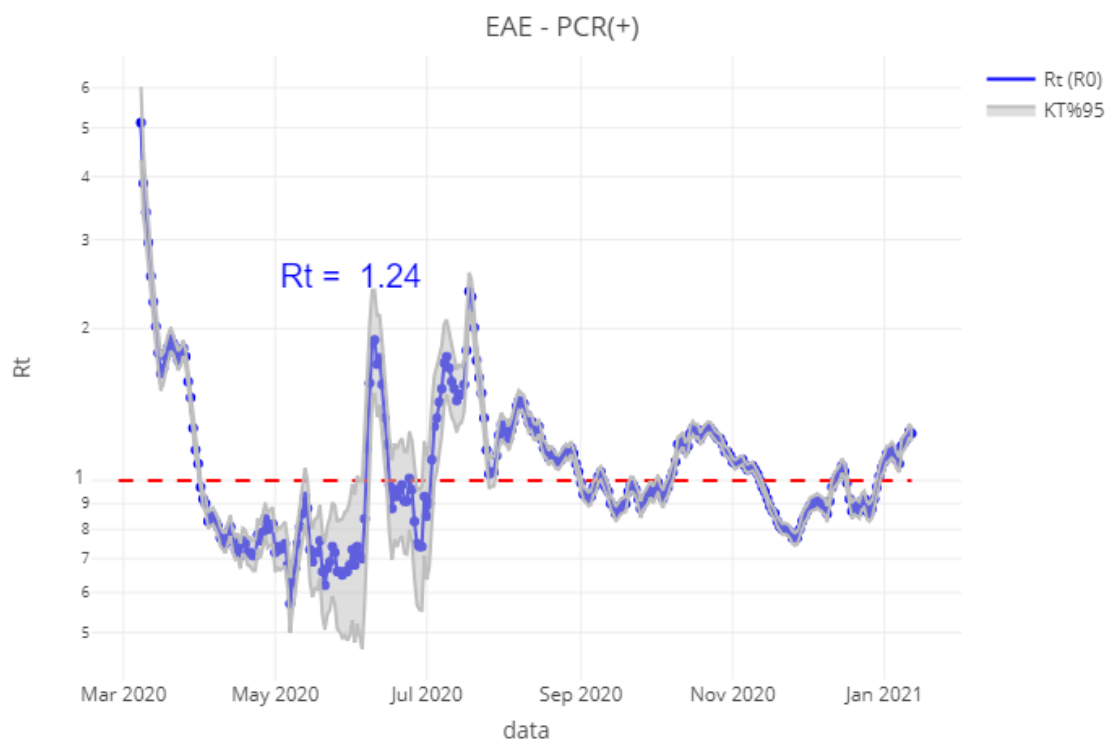
	Kasu positibo kopurua / Número de casos positivos	100.000 biztanleko 14 eguneko intzidentzia tasa metatua/ Tasa de incidencia acumulada en 14 días por 100.000 habitantes	Tasen arrazoia/ Razón de tasas I(D)/I(D-7)
0-18	103	299,30	1,27
19-39	192	408,99	1,30
40-64	291	330,36	1,35
65-79	90	268,82	1,49
>=80	57	403,11	1,33
>=65	147	312,28	1,42



	Kasu positibo kopurua / Número de casos positivos	100.000 biztanleko 14 eguneko intzidentzia tasa metatua/ Tasa de incidencia acumulada en 14 días por 100.000 habitantes	Tasen arrazoia/ Razón de tasas I(D)/I(D-7)
0-2	11	265,75	1,36
3-5	10	217,70	1,28
6-12	49	288,69	1,24
13-16	22	328,49	1,23
17-18	11	442,48	1,37

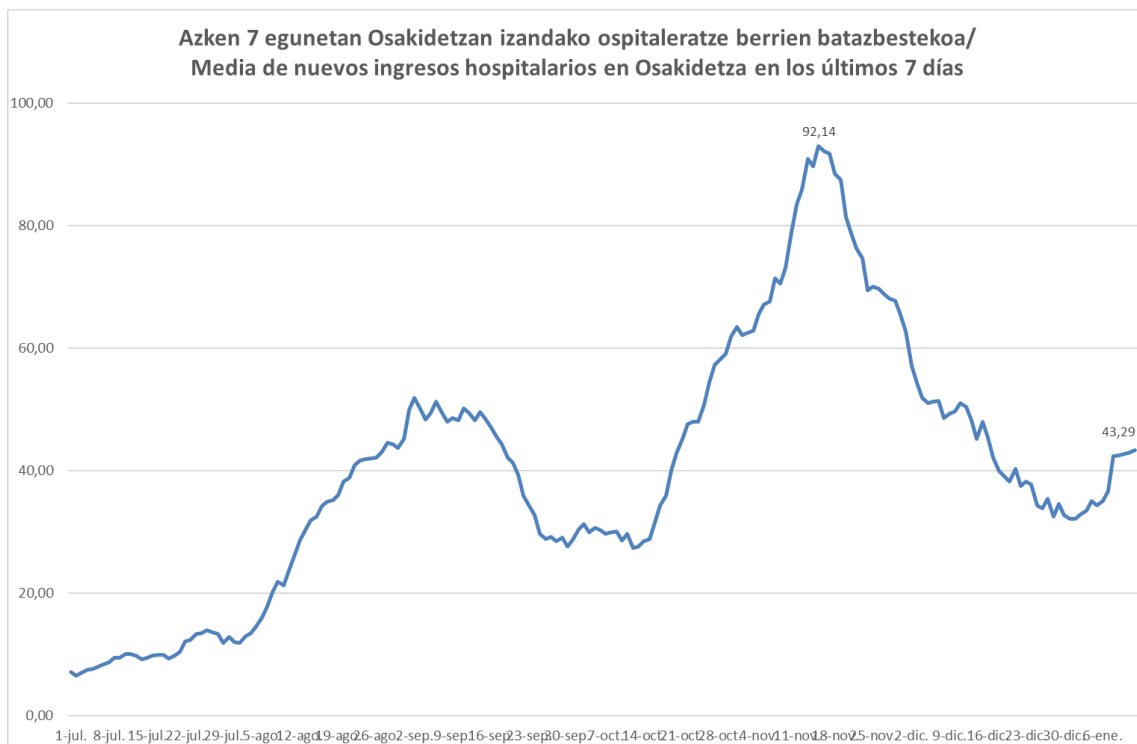
## OINARRIZKO BIRSORKUNTZA TASA / NÚMERO REPRODUCTIVO BÁSICO

	Euskadi (%95 IC)	Araba	Bizkaia	Gipuzkoa
06/01	1,10 (1,06; 1,13)	1,02	1,17	1,03
07/01	1,08 (1,04; 1,11)	0,99	1,16	1,01
08/01	1,17 (1,13; 1,21)	1,02	1,28	1,10
09/01	1,19 (1,15; 1,23)	1,02	1,30	1,12
10/01	1,21 (1,18; 1,25)	1,07	1,31	1,13
11/01	1,25 (1,22; 1,29)	1,09	1,38	1,14
12/01	1,24 (1,20; 1,27)	1,18	1,32	1,13

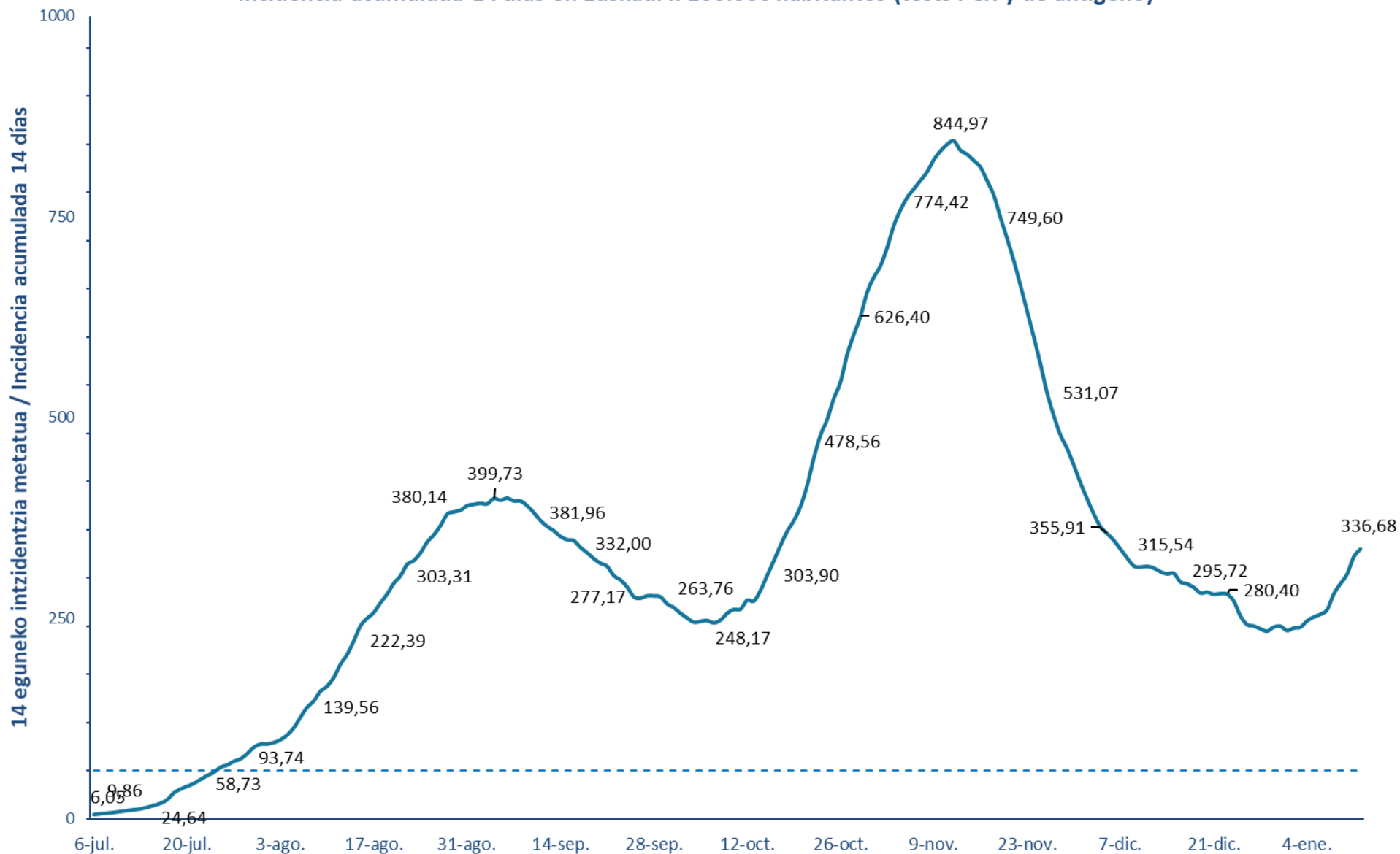


**BALIABIDE ASISTENTZIALEN ERABILERA /  
UTILIZACIÓN DE LOS RECURSOS ASISTENCIALES**

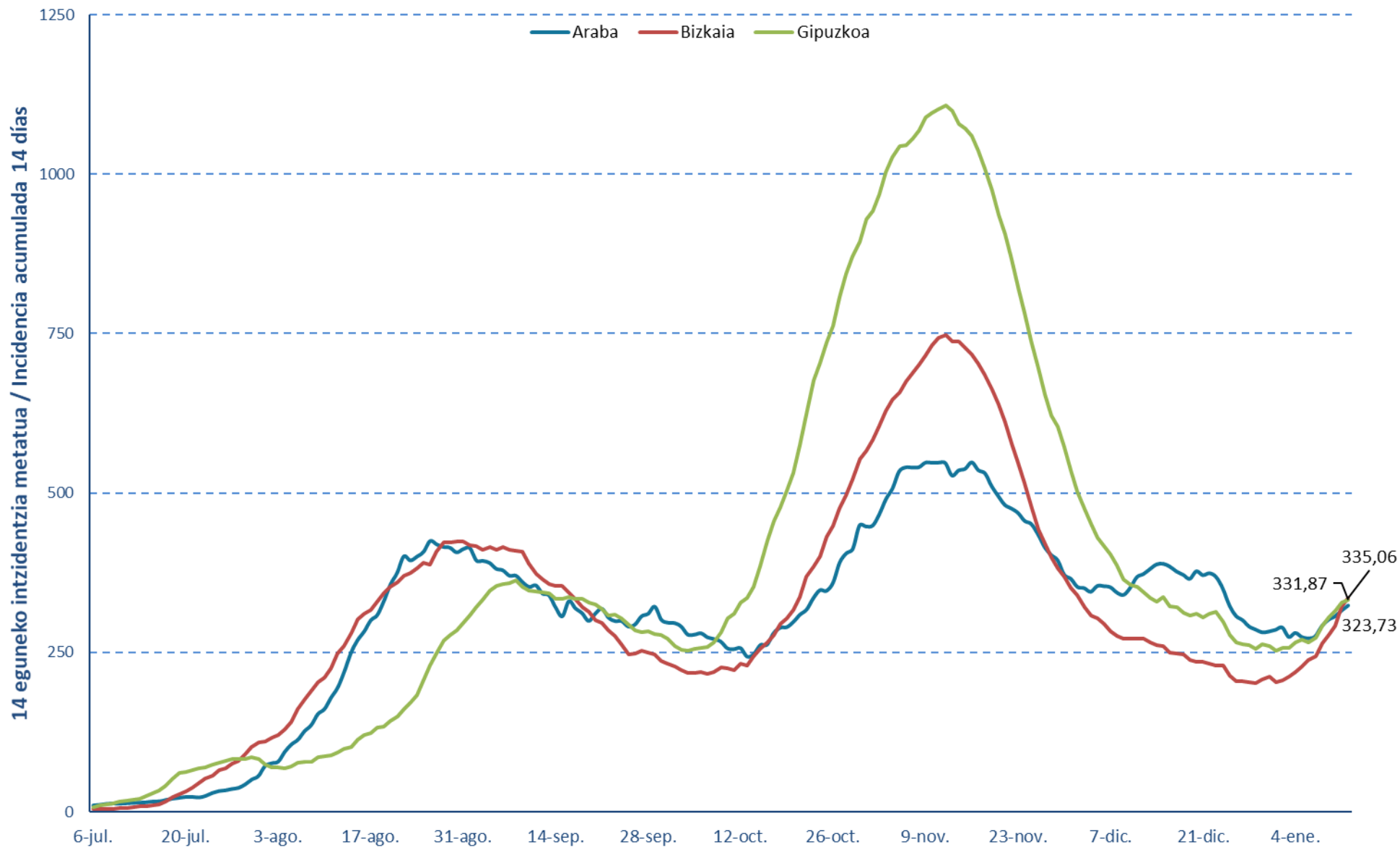
	<b>ZIUn ospitaleratuak Osakidetzan/ Ingresados en UCI en Osakidetza</b>	<b>Ospitaleratze berriak Osakidetzan/ Nuevos ingresos en planta en Osakidetza</b>	<b>Osakidetzan ospitaleratuta daudenak / Ingresados en planta en Osakidetza</b>
30/12	79	28	257
31/12	79	35	251
01/01	77	23	246
02/01	79	28	252
03/01	78	35	275
04/01	75	43	277
05/01	71	48	281
06/01	72	33	292
07/01	71	46	288
08/01	75	63	304
09/01	76	29	309
10/01	76	37	334
11/01	75	45	345
12/01	78	50	355

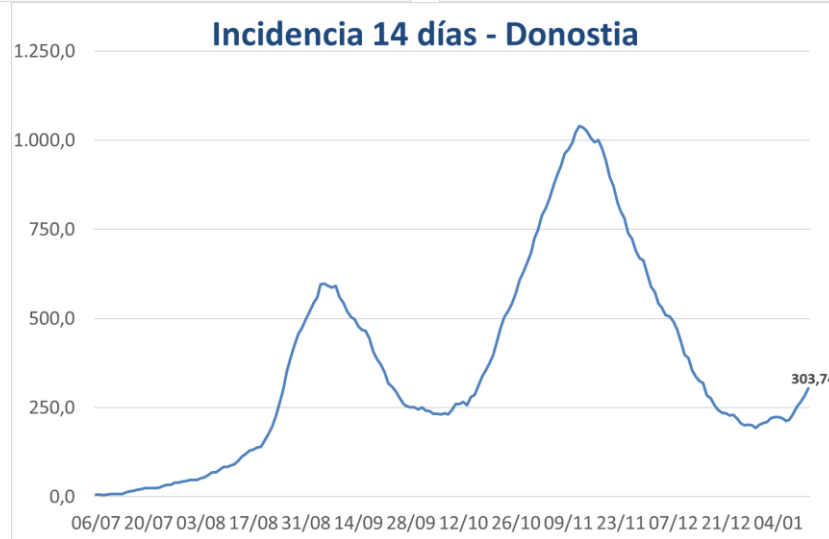
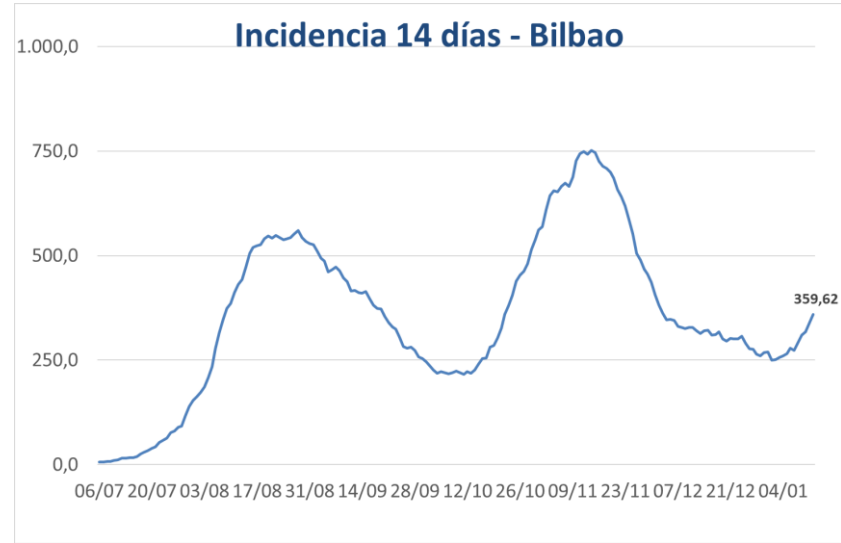


**14 eguneko intzidentzia metatua Euskadin (PCR eta antigeno testak) /**  
**Incidencia acumulada 14 días en Euskadi x 100.000 habitantes (tests PCR y de antígeno)**



**14 eguneko 100.000 biztanleko intzidentzia metatua Lurralde Historiko bakoitzean (PCR eta antigeno testak) /**  
**Incidencia acumulada 14 días en cada Territorio Histórico x 100.000 habitantes (tests PCR y de antígeno)**







**PCR POSITIBO BERRIAK EUSKADIKO UDALERRIETAN /  
NUEVOS POSITIVOS PCR EN LOS MUNICIPIOS DE EUSKADI**

Alfabetoz ordenatuta./ Ordenado alfabéticamente.

UDALERRIA / MUNICIPIO	06/01	07/01	08/01	09/01	10/01	11/01	12/01	Tasa**	I(D)/I(D-7)**
Agurain/Salvatierra	1	2	4	4	4	2	2	616,48	2,20
Alegría-Dulantzi	0	0	2	0	0	3	1	222,93	1,40
Amurrio	1	0	2	0	0	1	2	222,65	1,00
Añana	0	0	0	0	0	0	0	0,00	-
Aramaio	0	0	0	0	1	0	0	67,57	-
Armiñón	0	0	0	0	0	0	0	0,00	-
Arraia-Maeztu	0	0	0	0	0	0	0	0,00	-
Arratzua-Ubarrundia	3	0	1	0	0	0	0	483,09	2,50
Artziniega	2	5	1	1	0	1	2	994,24	1,58
Asparrena	3	7	3	1	3	3	2	1547,03	6,25
Ayala/Aiara	0	0	0	1	0	0	0	138,17	1,00
Baños de Ebro/Mañueta	1	1	0	0	1	0	0	934,58	-
Barrundia	0	0	0	0	0	0	0	531,35	1,00
Berantevilla	0	0	0	1	0	1	0	400,80	-
Bernedo	0	0	0	0	0	0	0	0,00	-
Campezo/Kanpezu	0	0	0	0	0	0	0	0,00	-
Elburgo/Burgelu	0	0	0	0	0	0	0	0,00	-
Elciego	0	0	0	0	0	0	0	0,00	-
Elvillar/Bilar	0	0	0	0	0	0	0	0,00	-
Erriberagoitia/Ribera Alta	0	0	0	0	0	0	1	120,48	-
Harana/Valle de Arana	0	0	0	0	0	0	0	0,00	0,00
Iruña Oka/Iruña de Oca	0	0	3	0	1	2	1	250,70	3,00
Iruraiz-Gauna	0	0	0	0	0	0	0	0,00	-
Kripan	0	0	0	0	0	0	0	0,00	-
Kuartango	0	0	0	0	0	0	0	0,00	-
Labastida/Bastida	0	0	0	0	1	0	2	256,25	2,00
Lagrán	0	0	0	0	0	0	0	0,00	-
Laguardia	0	0	0	0	1	4	1	456,32	7,00
Lanciego/Lantziego	0	0	0	2	0	0	3	664,01	-
Lantarón	0	0	0	0	1	4	0	529,10	5,00
Lapuebla de Labarca	0	0	0	0	0	0	0	341,30	1,00
Laudio/Llodio	1	2	1	4	2	0	1	114,44	0,81
Legutio	0	0	0	1	0	0	0	54,59	-
Leza	0	0	0	0	0	0	0	0,00	-
Moreda de Álava/Moreda Araba	0	0	0	0	0	0	0	0,00	-
Navaridas	0	0	0	0	0	0	0	0,00	-
Okondo	0	0	0	1	1	2	0	328,68	-

Oyón-Oion	0	0	0	0	0	0	0	56,80	1,00
Peñacerrada-Urizaharra	0	0	0	0	0	0	0	0,00	-
Ribera Baja/Erribera Beitia	0	1	0	0	0	0	1	124,92	-
Samaniego	0	0	0	0	0	0	1	414,94	0,50
San Millán/Donemiliaga	0	2	0	3	0	0	0	964,19	3,50
Urkabustaiz	0	0	0	0	0	0	0	206,90	0,75
Valdegovía/Gaubea	0	0	0	0	0	0	1	93,98	-
Villabuena de Álava/Eskuernaga	0	0	0	0	0	2	4	2482,27	7,00
Vitoria-Gasteiz	61	52	77	54	50	66	89	342,62	1,10
Yécora/Iekora	0	0	0	0	0	0	0	0,00	0,00
Zalduondo	0	0	0	0	0	0	0	0,00	-
Zambrana	0	0	0	0	0	1	0	224,22	-
Zigoitia	0	1	0	0	0	0	0	117,16	0,50
Zuia	0	0	1	0	1	0	0	254,02	0,67
<b>ARABA</b>	<b>73</b>	<b>73</b>	<b>95</b>	<b>73</b>	<b>67</b>	<b>92</b>	<b>114</b>	<b>323,73</b>	<b>1,18</b>

Abadiño	2	1	3	1	2	1	1	193,45	2,14
Abanto y Ciérvana-Abanto Zierbena	0	1	6	2	2	13	4	442,06	1,45
Ajangiz	0	0	0	0	0	0	1	227,27	-
Alonsotegi	3	1	0	1	0	0	2	354,36	2,00
Amorebieta-Etxano	13	16	18	12	20	17	20	720,58	2,90
Amoroto	0	0	0	0	0	0	0	0,00	-
Arakaldo	0	0	0	0	0	0	0	0,00	-
Arantzazu	0	0	0	0	1	0	0	257,73	-
Areatza	0	0	0	0	0	0	0	81,30	0,25
Arrankudiaga	0	2	1	0	0	0	0	589,39	2,00
Arratzu	0	0	0	0	0	1	0	243,90	-
Arrieta	0	0	0	0	0	0	0	710,48	0,80
Arrigorriaga	0	1	0	8	3	1	2	259,57	0,57
Artea	0	0	0	0	0	0	0	0,00	0,00
Artzentales	1	3	1	1	1	0	0	1639,34	1,57
Atxondo	1	0	0	0	0	1	1	361,01	1,67
Aulesti	0	0	0	0	0	0	0	449,10	1,00
Bakio	0	0	2	1	0	1	2	304,53	1,33
Balmaseda	0	3	4	1	4	11	7	458,24	7,00
Barakaldo	20	20	41	23	35	33	27	303,03	1,72
Barrika	0	0	2	0	0	0	0	195,95	1,00
Basauri	4	1	2	5	8	9	10	170,86	1,06
Bedia	0	0	0	0	1	0	0	95,33	-
Berango	3	4	1	0	0	1	0	234,00	1,42
Bermeo	6	10	12	12	19	18	9	863,39	1,28
Berriatua	0	0	0	0	1	0	0	79,55	1,00
Berriz	1	1	0	0	0	2	2	150,15	1,40

Bilbao	119	87	110	91	84	118	133	359,62	1,36
Busturia	0	1	0	0	0	2	0	246,61	4,00
Derio	2	0	1	1	0	0	0	137,01	0,90
Dima	6	5	2	1	5	0	3	1877,61	2,08
Durango	14	8	4	9	13	15	17	403,20	1,97
Ea	0	0	0	0	1	1	0	239,23	2,00
Elantxobe	0	0	0	0	0	0	0	0,00	-
Elorrio	1	2	0	0	6	3	1	349,09	1,18
Erandio	5	9	9	5	2	7	7	216,92	1,96
Ereño	0	0	0	0	0	0	0	0,00	-
Ermua	1	4	1	0	1	3	0	187,28	0,68
Errigoiti	0	0	0	0	0	0	0	0,00	-
Etxebarri	4	2	0	0	1	4	2	191,97	1,10
Etxebarria	0	0	0	0	0	1	0	134,23	-
Forua	0	0	0	0	0	0	0	0,00	0,00
Fruiz	0	0	0	0	0	0	1	178,89	1,00
Galdakao	1	6	4	5	4	7	7	281,42	1,32
Galdames	0	1	2	0	0	0	0	1066,35	1,00
Gamiz-Fika	0	0	0	0	0	0	0	0,00	-
Garai	0	0	0	0	0	0	0	0,00	-
Gatika	0	0	1	0	2	1	0	363,86	2,00
Gautegiz Arteaga	0	0	0	0	0	0	0	0,00	-
Gernika-Lumo	5	8	10	2	7	9	4	493,81	1,69
Getxo	25	9	26	9	18	46	21	346,97	1,40
Gizaburuaga	0	0	0	0	0	0	0	500,00	1,00
Gordexola	0	0	0	0	0	0	0	0,00	0,00
Gorliz	0	0	3	0	0	0	0	101,10	1,00
Güeñes	0	0	3	0	1	1	1	182,84	1,20
Ibarrangelu	0	0	0	0	0	0	1	161,03	-
Igorre	3	0	0	1	3	2	1	332,23	2,80
Ispaster	0	0	0	0	1	0	0	672,04	1,25
Iurreta	0	1	1	1	3	0	1	216,92	2,67
Izurtza	0	0	0	1	0	0	0	348,43	-
Karrantza Harana/Valle de Carranza	0	0	0	0	0	0	0	35,29	1,00
Kortezubi	0	0	0	1	0	0	0	226,24	-
Lanestosa	0	0	0	0	0	0	0	0,00	-
Larrabetzu	0	0	0	0	1	0	0	292,40	0,86
Laukiz	0	0	1	0	1	0	2	334,17	-
Leioa	6	7	13	7	5	9	3	257,76	1,80
Lekeitio	4	5	3	2	5	7	1	774,87	1,30
Lemoa	0	0	0	0	0	2	0	192,94	0,70
Lemoiz	0	0	0	1	0	0	0	79,55	1,00
Lezama	0	0	0	3	0	1	1	331,54	2,67

Loiu	1	0	0	0	1	0	0	173,09	2,00
Mallabia	0	0	0	0	0	0	0	336,13	0,67
Mañaria	0	0	0	0	0	0	0	0,00	0,00
Markina-Xemein	4	1	2	1	2	8	5	696,52	2,33
Maruri-Jatabe	0	0	1	0	0	1	0	218,34	-
Mendata	0	0	0	0	0	0	0	493,83	1,00
Mendexa	0	0	0	0	0	0	0	0,00	-
Meñaka	1	1	0	0	0	0	0	284,09	-
Morga	0	0	0	0	0	0	0	0,00	-
Mundaka	1	2	1	0	1	0	1	651,11	1,20
Mungia	2	10	2	6	5	6	1	248,87	2,53
Munitibar-Arbatzegi Gerrikaitz	0	0	3	0	0	0	1	2401,75	0,85
Murueta	0	0	0	0	0	0	0	321,54	1,00
Muskiz	1	0	2	0	2	57	2	1002,81	5,36
Muxika	0	3	1	0	0	0	1	401,34	6,00
Nabarniz	0	0	0	0	0	0	0	0,00	-
Ondarroa	0	5	1	5	2	0	0	291,82	0,83
Orozko	0	0	0	1	0	0	0	76,02	0,50
Ortuella	1	3	0	1	2	4	2	204,57	1,55
Otxandio	0	0	3	1	0	0	2	664,21	3,00
Plentzia	1	1	0	0	0	2	1	272,73	1,20
Portugalete	0	7	5	5	10	19	17	186,34	1,54
Santurtzi	6	9	15	18	14	13	9	274,25	1,85
Sestao	3	4	7	2	3	3	13	223,89	1,20
Sondika	2	6	4	3	0	2	4	639,61	3,22
Sopela	3	1	2	1	3	3	2	235,29	1,29
Sopuerta	0	1	0	0	0	0	0	39,81	-
Sukarrieta	0	0	0	0	0	0	0	0,00	0,00
Trucios-Turtzioz	0	0	0	0	0	0	0	0,00	-
Ubide	0	0	0	0	0	0	0	0,00	-
Ugao-Miraballes	1	1	1	0	1	0	2	194,74	0,80
Urduliz	1	0	3	0	0	0	0	155,04	1,17
Urduña/Orduña	0	0	1	0	0	0	0	23,62	1,00
Valle de Trápaga-Trapagaran	1	2	4	7	6	5	3	337,41	2,50
Zaldibar	2	5	0	1	6	2	1	1149,43	0,92
Zalla	3	0	0	0	1	1	0	177,70	1,00
Zamudio	2	1	1	0	2	17	5	1931,78	1,33
Zaratamo	0	0	5	2	0	1	1	546,45	-
Zeanuri	0	0	0	0	0	0	0	0,00	-
Zeberio	0	1	1	0	0	0	1	461,25	2,50
Zierbena	4	0	0	0	0	0	0	590,55	1,13
Ziortza-Bolibar	0	0	0	0	0	0	1	227,79	1,00
<b>BIZKAIA</b>	<b>290</b>	<b>283</b>	<b>352</b>	<b>261</b>	<b>322</b>	<b>492</b>	<b>370</b>	<b>335,06</b>	<b>1,47</b>

Abaltzisketa	0	0	0	0	0	0	0	0,00	-
Aduna	0	0	0	0	0	1	0	207,04	-
Aia	0	0	2	0	0	0	0	251,89	0,63
Aizarnazabal	1	3	14	6	1	1	3	8842,65	1,33
Alegia	2	0	2	3	0	4	2	945,49	4,25
Albiztur	0	0	0	0	0	0	0	0,00	-
Alkiza	0	0	0	0	0	0	0	0,00	-
Altzaga	0	0	0	0	0	0	0	0,00	-
Altzo	0	0	0	0	0	0	0	0,00	-
Amezketza	1	0	0	0	0	0	0	326,09	0,75
Andoain	9	7	18	9	3	8	10	660,53	1,83
Anoeta	0	0	0	0	1	0	0	98,52	0,67
Antzuola	0	0	0	0	0	0	0	45,89	0,50
Arama	0	0	0	0	1	0	0	490,20	-
Aretxabaleta	1	1	2	1	0	2	6	437,85	0,89
Arrasate/Mondragón	3	7	2	4	2	1	4	276,24	0,65
Asteasu	0	1	0	0	0	0	0	128,21	1,00
Astigarraga	1	2	1	2	1	3	2	269,70	1,80
Ataun	0	0	0	0	0	1	0	457,93	0,40
Azkoitia	4	4	1	3	2	8	5	317,12	2,38
Azpeitia	1	3	3	3	6	6	2	328,52	0,81
Baliarrain	3	0	0	0	1	0	0	4848,48	2,00
Beasain	8	17	7	12	6	7	2	756,01	1,28
Beizama	0	0	0	0	0	0	0	0,00	-
Belauntza	0	0	0	0	0	0	0	0,00	-
Berastegi	4	2	0	1	0	0	0	950,57	2,50
Bergara	3	5	1	1	1	0	1	172,92	0,93
Berrobi	1	0	0	0	1	0	0	326,26	-
Bidania-Goiatz	0	0	0	0	0	0	0	0,00	-
Deba	2	5	2	1	1	0	1	458,46	1,56
Donostia / San Sebastián	23	37	43	49	48	52	67	303,74	1,38
Eibar	5	13	8	3	15	9	9	342,14	1,47
Elduain	0	0	0	0	0	0	0	0,00	-
Elgeta	0	0	0	0	0	0	0	0,00	0,00
Elgoibar	4	1	4	2	0	0	3	398,61	1,07
Errenteria	4	14	6	7	9	13	14	348,47	0,90
Errezil	0	0	0	0	0	0	0	322,06	0,40
Eskoriatza	1	0	2	2	0	2	1	633,68	0,74
Ezkio-Itsaso	0	0	0	0	0	3	1	630,91	-
Gabiria	0	0	0	0	0	0	0	0,00	-
Gaintza	0	0	0	0	0	0	0	0,00	-
Gaztelu	0	0	0	0	0	0	0	0,00	-
Getaria	0	1	3	0	0	0	1	247,35	2,33

Hernani	4	3	2	2	3	8	4	248,46	1,09
Hernialde	0	0	0	0	0	0	0	0,00	-
Hondarribia	1	3	12	1	5	2	4	329,72	1,40
Ibarra	0	0	3	3	3	2	3	534,14	2,30
Idiazabal	1	0	1	1	0	0	0	420,17	0,83
Ikaztegieta	0	0	0	0	2	0	0	617,28	3,00
Irun	6	5	13	8	22	26	25	270,73	1,58
Irura	1	0	1	3	0	1	2	607,06	3,67
Itsasondo	0	0	0	0	0	1	1	549,45	1,33
Larraul	0	0	0	0	0	0	0	0,00	-
Lasarte-Oria	2	3	5	5	2	2	9	220,53	1,75
Lazkao	1	0	1	2	0	0	0	408,38	0,72
Leaburu	0	0	0	0	0	0	0	793,65	1,00
Legazpi	0	0	3	3	2	1	3	202,16	0,81
Legorreta	0	0	0	0	0	0	0	0,00	-
Leintz Gatzaga	0	0	0	0	1	0	0	427,35	1,00
Lezo	0	0	0	0	0	1	2	131,58	0,89
Lizartza	0	0	0	0	0	0	0	0,00	-
Mendaro	0	0	0	0	0	0	0	47,28	0,33
Mutiloa	0	0	0	0	0	0	0	0,00	-
Mutriku	0	0	0	1	2	2	2	301,09	1,78
Oiartzun	2	1	1	2	0	1	0	115,73	1,20
Olaberria	0	2	0	0	0	0	0	981,46	1,00
Oñati	1	1	0	2	1	2	4	209,28	0,63
Ordizia	1	0	3	1	1	3	0	367,43	1,06
Orendain	0	0	0	0	0	0	0	0,00	-
Orexa	0	0	0	0	0	0	0	0,00	-
Orio	2	2	2	2	1	3	4	358,77	2,44
Ormaiztegi	0	0	0	0	1	0	1	156,74	0,67
Pasaia	4	6	6	2	4	6	4	304,99	1,55
Segura	0	0	0	0	0	0	0	0,00	0,00
Soraluze-Placencia de las Armas	0	0	0	1	0	0	0	100,65	1,00
Tolosa	5	11	5	3	4	11	8	391,75	1,15
Urnietta	0	0	0	0	1	2	2	177,16	1,57
Urretxu	0	0	0	2	1	0	2	146,43	0,83
Usurbil	0	0	6	0	0	1	3	206,09	4,33
Villabona	1	1	0	2	4	11	2	625,32	1,48
Zaldibia	0	0	0	0	0	0	0	241,25	0,40
Zarautz	10	2	3	6	2	5	0	244,14	1,08
Zegama	0	0	2	3	0	0	0	591,72	2,25
Zerain	0	1	1	0	0	0	0	1459,85	2,00
Zestoa	0	0	0	0	0	0	0	77,04	0,43
Zizurkil	2	0	0	0	0	2	1	395,39	1,50

Zumaia	5	6	7	2	5	4	11	783,56	1,75
Zumarraga	1	0	5	3	0	1	6	315,65	1,15
<b>GIPUZKOA</b>	131	170	203	169	166	219	237	331,87	1,23

<b>OTROS</b>	7	9	8	6	5	14	14		
--------------	---	---	---	---	---	----	----	--	--

\*14 eguneko tasa 100.000 biztanleko. Tasak kalkulatzeko EUSTATen Biztanleen Udal-Erroldaren Estatistikan 2020ko urtarrilaren 1erako argitaratutako biztanleria hartzen da. / Tasa de 14 días por 100.000 habitantes. Las tasas se calculan con respecto a la población publicada por EUSTAT en la Estadística Municipal de Habitantes para el 1 de enero del 2020. [https://eu.eustat.eus/bankupx/pxweb/eu/euskara/-/PX\\_2212\\_ep06b.px](https://eu.eustat.eus/bankupx/pxweb/eu/euskara/-/PX_2212_ep06b.px)

\*\* Inzidentzia tasen arrazoiak  $-I(D)/I(D-7)$ - gaurko 14 eguneko inzidentzia metatuaren tasa duela astebeteko 14 eguneko inzidentzia metatuaren tasarekin konparatzen du. Tasen arrazoiaren balioa 1en azpitik dagoenean inzidentzia tasak behera egin duela esan nahi du. Duela astebeteko inzidentzia tasa zero den kasuetan “-“ agertzen da. / La razón de tasas de incidencia  $-I(D)/I(D-7)$ - compara la tasa de incidencia acumulada en 14 días a fecha de hoy, con la tasa de incidencia acumulada en 14 días de hace una semana. En caso de que el valor de la ratio sea un valor por debajo de 1, significa que la incidencia ha disminuido. Cuando la tasa de incidencia de hace una semana es cero se indica con “-“.

+ Semaforoa 14 eguneko inzidentzia tasaren arabera 5.000 biztanletik gorako udalerrietan: berdez < 60, horiz 60-299, laranja 300-499 eta gorri >=500. / Semaforo según la tasa de incidencia acumulada en 14 días en los municipios de más de 5.000 habitantes: en verde <60, en amarillo 60-299, en naranja 300-499 y en rojo >= 500.

**PCR POSITIBO BERRIAK EUSKADIKO OSASUN EREMUETAN /  
NUEVOS POSITIVOS PCR EN LAS ZONAS DE SALUD DE EUSKADI**

Alfabetoz ordenatuta./ Ordenado alfabéticamente.

OSASUN-EREMUAK/ZONAS DE SALUD	06/01	07/01	08/01	09/01	10/01	11/01	12/01	Tasa**	I(D)/I(D-7)**
Abetxuko	2	1	2	1	0	3	0	498,03	1,46
Aranbizkarra I	2	3	5	1	3	5	10	317,48	1,55
Aranbizkarra II	4	2	4	1	1	3	1	324,04	0,95
Casco Viejo (Vitoria)	10	3	1	4	5	4	4	239,55	0,92
Gazalbide Txagorritxu	2	2	3	2	0	8	7	256,21	1,08
La Habana	1	2	3	2	6	3	4	265,41	1,14
Lakua - Arriaga	1	4	4	5	3	4	8	252,72	1,70
Lakuabizkarra	6	11	18	1	4	9	6	378,08	1,11
Llanada Alavesa	4	11	8	8	7	8	6	610,46	2,64
Montaña alavesa	0	0	0	0	0	0	0	0,00	-
Norte-Villarreal	0	0	3	1	0	0	2	232,13	2,00
Norte-Zuya	0	0	1	0	0	0	1	144,53	0,53
Olaguibel	9	5	6	14	5	6	12	348,36	1,07
Olarizu	2	3	5	3	6	5	1	285,19	0,98
Salburua	4	4	5	6	1	1	6	293,31	1,11
San Martín	12	9	3	5	7	8	10	385,46	1,07
Sansomendi	0	2	6	0	2	3	3	333,05	1,35
Valles Alaveses I	0	0	3	0	2	4	3	296,86	3,50
Valles Alaveses II	0	1	0	1	0	2	2	248,45	6,00
Zabalgana	8	3	6	2	7	6	12	338,39	1,28
Zaramaga	1	1	7	5	1	1	2	200,66	0,78
<b>OSI ARABA</b>	68	67	93	62	60	83	100	321,13	1,18
Rioja	1	1	0	2	3	6	11	292,64	2,29
<b>OSI ARABAKO ERRIOXA</b>	1	1	0	2	3	6	11	292,64	2,29
Desierto / Urban	4	6	7	1	7	3	4	452,44	2,10
La Paz	1	2	12	5	10	8	9	308,04	2,27
Lutxana	2	3	2	0	2	5	3	323,19	2,40
Rontegi	3	1	0	4	5	5	4	352,17	1,54
San Vicente	0	2	6	7	3	5	1	185,04	1,54
Sestao Kueto	0	0	0	0	0	1	0	107,53	0,52
Sestao Markonzaga	3	4	7	2	3	2	13	283,61	1,72
Zaballa C.S.	2	1	10	2	2	2	3	253,03	1,32
Zuazo	8	5	4	3	5	5	4	283,49	1,46
<b>OSI BARAKALDO SESTAO</b>	23	24	48	24	37	36	41	276,51	1,62
Abadiño-Elorrio-Berriz	8	9	3	2	14	9	6	372,66	1,20
Aiala	3	5	4	1	0	2	4	229,15	1,16
Amorebieta	12	16	18	12	20	17	20	693,96	2,88
Arratia	8	5	2	2	9	4	4	356,65	1,58
Arrigorriaga	1	4	8	8	3	2	6	321,93	0,81



Basauri-Ariz	1	3	2	4	9	5	5	176,57	1,02
Basauri-Kareaga	3	0	0	1	0	5	5	189,33	1,21
Bermeo	4	11	13	12	20	18	10	800,29	1,22
Durango	13	9	4	11	16	15	18	363,18	1,92
Etxebarri	3	2	0	0	0	3	1	167,46	0,90
Galdakao	1	6	4	4	6	8	7	285,52	1,29
Gernika	8	10	10	3	7	10	5	487,96	1,84
Gernikaldea	0	2	4	0	0	2	3	303,91	1,15
Lekeitio	4	5	3	2	7	8	1	670,00	1,29
Llodio	3	2	1	6	3	2	1	134,08	0,94
Markina - Xemein	4	1	2	1	3	9	6	602,50	2,29
Ondarroa	0	5	1	5	2	0	0	261,42	0,81
<b>OSI BARRUALDE-GALDAKAO</b>	76	95	79	74	119	119	102	362,91	1,38
Basurto	8	8	6	3	9	7	13	433,31	1,59
Begoña	1	3	1	3	1	2	1	168,48	1,22
Bolueta	1	1	6	2	2	4	5	380,31	1,00
Bombero Etxaniz	11	10	13	16	7	11	17	366,10	1,59
Casco Viejo (Bilbao)	3	2	1	3	0	8	3	266,28	1,21
Deusto	9	10	4	2	2	4	6	332,84	1,02
Gazteleku	3	7	10	3	4	3	4	209,88	1,26
Indautxu	9	9	8	7	11	8	10	589,64	1,43
Javier Sáenz de Buruaga	3	2	3	3	2	5	7	291,46	1,46
Karmelo	2	5	2	3	1	4	3	264,00	1,38
La Peña	4	0	1	4	1	2	3	225,76	1,28
Mina del Morro	2	1	3	2	1	5	2	304,99	1,42
Miribilla-La Merced	25	4	5	4	13	8	6	465,54	1,90
Otxarkoaga	1	3	6	3	1	2	1	326,65	1,06
Rekalde	6	5	12	5	3	3	11	291,35	0,94
San Adrián	5	2	2	3	4	3	2	367,54	1,19
San Ignacio	3	6	6	6	3	9	14	250,95	2,14
Santutxu-Solokoetxe	9	2	7	7	11	8	7	441,74	1,60
Txurdinaga	7	4	12	2	3	7	6	477,72	1,01
Zorroza	6	1	0	3	3	2	5	280,76	1,64
Zurbaran	3	0	1	9	3	8	11	425,89	3,15
<b>OSI BILBAO-BASURTO</b>	121	85	109	93	85	113	137	346,02	1,36
Abanto-Muskiz	2	1	8	2	4	81	6	758,33	2,93
Balmaseda	1	7	5	2	5	11	7	408,09	3,69
Buenavista	0	2	0	1	3	4	4	175,01	1,05
Güeñes	0	0	3	0	1	1	1	121,89	1,11
Ortuella	1	3	0	1	2	4	2	200,42	1,55
Portugalete - Centro	0	5	4	3	3	9	14	272,69	2,88
Portugalete-Repelega	0	0	1	1	7	7	2	136,25	1,29
Santurtzi-Centro-Mamariga	7	5	7	5	2	2	2	252,14	1,39

Santurtzi Kabiezes	2	4	8	13	10	6	5	291,32	1,97
Trapagaran	1	2	4	7	6	4	3	326,88	2,29
Zalla	3	1	2	0	1	2	0	212,93	1,04
<b>OSI EZKERRALDEA ENKARTERRI CRUCES</b>	17	30	42	35	44	131	46	297,64	1,96
Alango	10	4	2	3	1	7	6	305,25	1,05
Algorta	5	4	15	4	7	26	9	397,94	1,47
Astrabudua	2	3	3	2	2	3	7	238,60	2,27
Erandio	3	6	6	3	0	3	0	191,67	1,69
Gorliz - Plentzia	1	1	5	1	0	2	1	172,41	1,24
Las Arenas	10	2	14	6	10	13	6	270,52	1,67
Leioa	6	6	6	3	5	7	2	244,21	1,69
Mungia	3	11	6	7	8	9	6	259,29	2,12
Sopela	7	4	8	1	3	4	1	213,46	1,22
Txorierrri	8	7	6	6	2	19	10	592,40	1,58
<b>OSI URIBE</b>	55	48	71	36	38	93	48	297,42	1,52
Arrasate	3	7	2	4	3	1	4	258,68	0,66
Bergara	3	5	1	1	1	0	1	148,95	0,79
Oñati	1	1	0	2	1	2	4	203,65	0,62
Valle de Leniz	2	1	4	3	0	4	7	471,16	0,81
<b>OSI ALTO DEBA</b>	9	14	7	10	5	7	16	255,64	0,71
Dumboa	3	2	6	2	14	15	7	244,98	1,76
Hondarribia	1	4	12	1	5	2	4	318,51	1,43
Irun - Centro	3	3	7	6	8	13	18	240,36	1,46
<b>OSI BIDASOA</b>	7	9	25	9	27	30	29	258,16	1,54
Deba	2	5	2	2	3	2	3	381,82	1,64
Eibar	3	10	5	2	8	8	6	343,45	1,52
Elgoibar	4	1	4	2	0	0	3	274,88	1,00
Ermua	1	4	0	0	1	2	0	179,87	0,63
Torrekua	2	3	3	1	7	1	2	265,28	1,30
<b>OSI DEBABARRENA</b>	12	23	14	7	19	13	14	284,87	1,14
Alza-Roteta	3	3	4	3	6	1	12	229,23	1,88
Amara Berri	3	8	7	16	16	19	17	373,05	1,44
Amara Centro	0	4	7	6	2	3	4	236,33	1,86
Beraun - Erreterria	0	7	2	2	2	4	4	230,05	0,85
Bidebieta	1	3	1	1	1	2	1	166,64	6,00
Egia	2	2	9	0	2	2	4	364,27	1,15
Gros	0	5	4	5	11	9	11	235,71	1,46
Hernani - Urnieta - Astigarraga	5	5	3	4	5	13	8	228,07	1,23
Intxaurrenondo	3	2	6	3	1	2	1	288,89	1,10
Iztietia - Erreterria	4	7	4	5	7	9	10	397,99	0,92
Lasarte - Usurbil	2	3	11	5	2	3	15	221,97	2,11
Lezo-San Juan	0	1	0	0	0	3	3	163,67	1,17
Loiola	1	0	0	1	2	2	2	259,42	1,00

Oiartzun	2	1	1	2	0	1	0	94,71	1,25
Ondarreta	3	7	3	10	5	6	6	229,87	1,24
Parte Vieja	4	2	2	2	0	3	4	310,87	1,08
Pasai Antxo	4	4	2	3	6	2	3	429,82	2,64
Pasajes San Pedro	1	2	4	0	0	5	1	216,61	1,15
Zarautz – Orio - Aia	12	5	7	9	3	8	4	293,22	1,16
Zumaia - Zestoa - Getaria	6	9	24	7	6	5	14	817,49	1,55
<b>OSI DONOSTIALDEA</b>	56	80	101	84	77	102	124	294,37	1,30
Azkoitia	3	4	1	3	2	8	6	316,93	2,53
Azpeitia	2	3	3	3	6	6	2	317,37	0,78
Beasain	9	18	11	16	7	5	3	560,56	1,18
Lazkao	1	2	1	2	0	1	0	478,19	0,65
Legazpi	0	0	3	3	2	1	3	194,00	0,81
Ordizia	1	0	3	1	2	5	1	339,41	1,00
Zumarraga	1	0	5	5	1	4	9	242,09	1,15
<b>OSI GOIERRI-ALTO UROLA</b>	17	27	27	33	20	30	24	363,86	1,02
Alegia	6	0	2	3	3	4	2	476,40	2,00
Andoain	9	7	18	9	3	9	10	656,53	1,80
Ibarra	5	2	3	4	4	3	3	496,63	2,29
Tolosa	5	11	5	3	4	11	8	370,19	1,18
Villabona	5	2	1	5	5	14	5	388,37	1,63
<b>OSI TOLOSALDEA</b>	30	22	29	24	19	41	28	466,14	1,62
<b>Otros</b>	9	10	13	16	7	13	15		

\*14 eguneko tasa 100.000 biztanleko/ Tasa de 14 días por 100.000 habitantes.

\*\* Inzidentzia tasen arrazoiak **-I(D)/I(D-7)-** gaurko 14 eguneko inzidentzia metatuaren tasa duela astebeteko 14 eguneko inzidentzia metatuaren tasarekin konparatzen du. Tasen arrazoiaren balioa 1en azpitik dagoenean inzidentzia tasak behera egin duela esan nahi du. Duela astebeteko inzidentzia tasa zero den kasuetan “-“ agertzen da. / La razón de tasas de incidencia **-I(D)/I(D-7)-** compara la tasa de incidencia acumulada en 14 días a fecha de hoy, con la incidencia acumulada en 14 días de hace una semana. En caso de que el valor de la ratio sea un valor por debajo de 1, significa que la incidencia ha disminuido. Cuando la tasa de incidencia de hace una semana es cero se indica con “-“.

+ Semaforoa 14 eguneko inzidentzia tasaren arabera: berdez < 60, horiz 60-299, laranja 300-499 eta gorri >=500. / Semaforo según la tasa de incidencia acumulada en 14 días: en verde <60, en amarillo 60-299, en naranja 300-499 y en rojo >= 500.