

KORONABIRUSAREN EGOERA EPIDEMIOLOGIKOA EUSKADIN (COVID-19) SITUACIÓN EPIDEMIOLÓGICA DEL CORONAVIRUS (COVID-19) EN EUSKADI

-- RESULTADOS DE TESTS VALIDADOS EL 11/02/2021--

Osasun Sailburuordetza / Viceconsejería de Salud
COVID Informazio Zerbitzua / Servicio de Información COVID

OPEN DATA:

Informe honetan argitaratzen diren datu guztiak hurrengo webgunean dituzue eskuragarri. / Todos los datos publicados en este informe están disponibles en la siguiente página web.

<https://opendata.euskadi.eus/catalogo/-/evolucion-del-coronavirus-covid-19-en-euskadi/>

TXOSTENEAN ORAIN ARTE ARAZTU EDO ZUZENDU DIREN AKATSAK ERRORES DEPURADOS O CORREGIDOS HASTA LA FECHA EN EL INFORME

Txosten honen informazioa etengabe berrikusten eta arazten ari da. Baliteke, gardentasunaren mesedetan, akats puntualen bat egotea, gerora zuzenduko dena.

La información de este informe está continuamente siendo revisada y depurada. En aras de la transparencia puede que haya algún error puntual que se corregirá posteriormente.

ARAZTU EDO ZUZENDU DIREN AKATSAK	ERRORES DEPURADOS O CORREGIDOS
Egunero desadostasun txikiak zuzentzen dira bizilekuaren eta testa eskatzen den lurralde historikoaren artean.	Cada día se corrigen pequeñas discrepancias entre el lugar de residencia y el territorio histórico desde donde se solicita el test.

KORONABIRUSAREN EGOERA EPIDEMIOLOGIKOA EUSKADIN (COVID-19) SITUACIÓN EPIDEMIOLÓGICA DEL CORONAVIRUS (COVID-19) EN EUSKADI

-- RESULTADOS DE TESTS VALIDADOS EL 11/02/2021--

	PCR	Antigeno	Guztira
Egindako test diagnostiko kopurua / Número de test diagnósticos realizados:	9.084	4.491	13.575
Ematza positibo kopurua / Número de resultados positivos:	320	323	643
Ematza positiboen ehunekoa / Porcentaje de test positivos:	3,5%	7,2%	4,7%

TEST DIAGNOSTIKOA EGITEKO ARRAZOA EMAITZA POSITIBOA DUTEN KASUETAN/ MOTIVO DE REALIZACIÓN DEL TEST DIAGNÓSTICO EN CASOS CON RESULTADO POSITIVO

	Kontaktua izatea / Ser contacto *	Sintomak izatea / Ser sintomáticos *	Beste arrazoi bat / Otro motivo *
05/02	43,2%	31,9%	24,9%
06/02	44,1%	32,6%	23,3%
07/02	45,4%	32,8%	21,8%
08/02	47,3%	33,1%	19,6%
09/02	49,0%	33,1%	17,8%
10/02	50,3%	33,8%	15,9%
11/02	51,4%	33,3%	15,2%

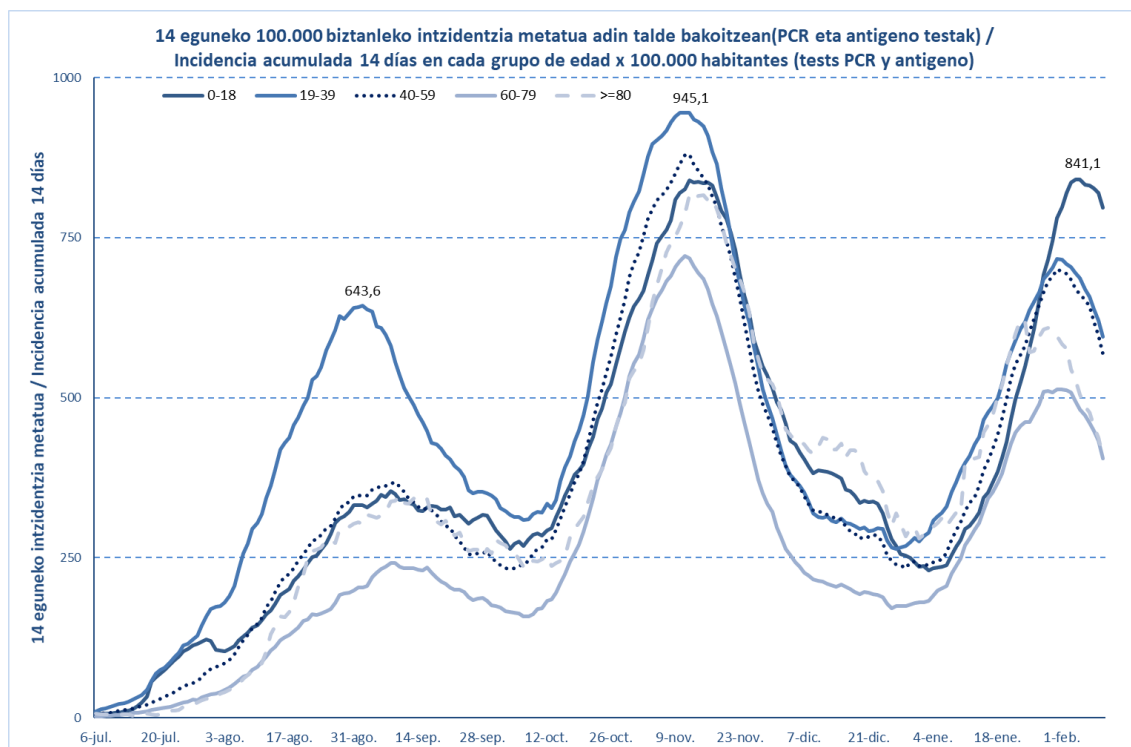
*Azken 7 egunetako emaitzen batzbestekoa / Media de los resultados de los últimos 7 días.

KASU POSITIBO BERRIAK HERRIALDE HISTORIKOAREN ARABERA / NUEVOS CASOS POSITIVOS SEGÚN SU TERRITORIO HISTÓRICO

	Kasu positibo kopurua / Número de casos positivos	100.000 biztanleko 14 eguneko inzidentzia tasa metatua/ Tasa de incidencia acumulada en 14 días por 100.000 habitantes	Tasen arrazoia/ Razón de tasas I(D)/I(D-7)
Araba	93	513,31	0,79
Bizkaia	400	562,55	0,82
Gipuzkoa	139	485,66	0,83
Otros	11		
Euskadi	643	536,48	0,82

KASU POSITIBO BERRIAK ADIN-TARTEKA / NUEVOS CASOS POSITIVOS POR GRUPOS DE EDAD

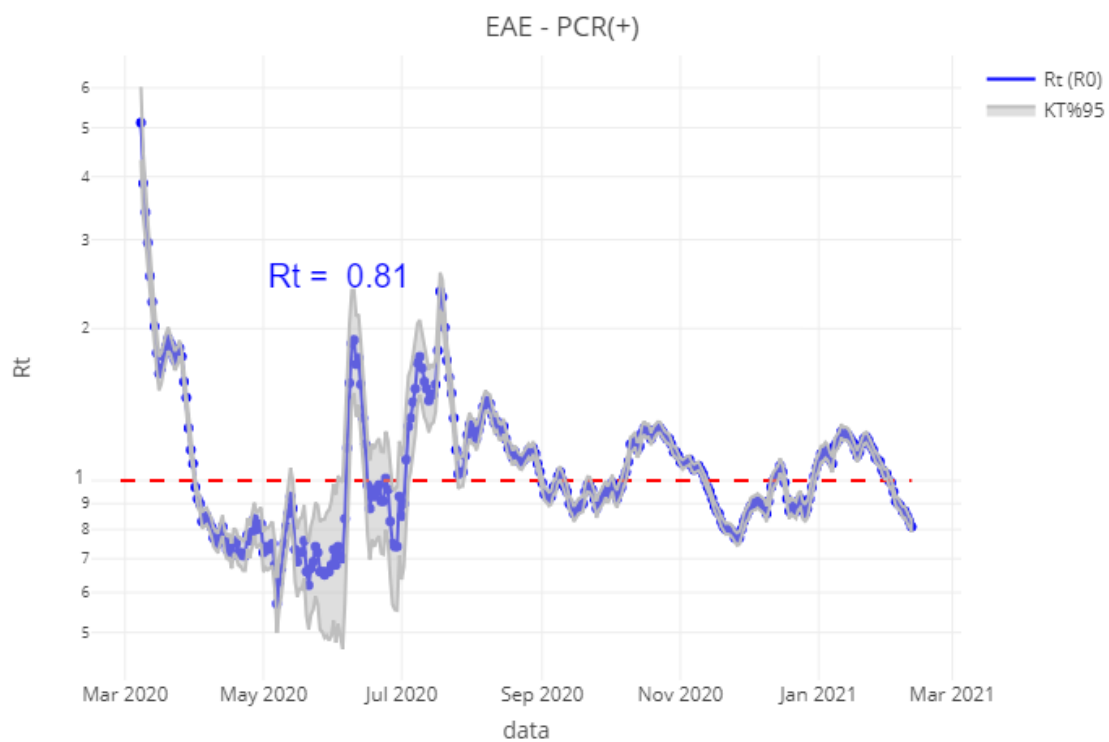
	Kasu positibo kopurua / Número de casos positivos	100.000 biztanleko 14 eguneko intzidentzia tasa metatua/ Tasa de incidencia acumulada en 14 días por 100.000 habitantes	Tasen arrazoa/ Razón de tasas I(D)/I(D-7)
0-18	168	769,17	0,91
19-39	162	567,34	0,82
40-64	223	526,28	0,80
65-79	57	335,65	0,73
>=80	31	384,70	0,73
>=65	88	351,52	0,73



	Kasu positibo kopurua / Número de casos positivos	100.000 biztanleko 14 eguneko intzidentzia tasa metatua/ Tasa de incidencia acumulada en 14 días por 100.000 habitantes	Tasen arrazoa/ Razón de tasas I(D)/I(D-7)
0-2	13	465,55	0,92
3-5	9	581,12	0,78
6-12	80	810,74	0,93
13-16	51	992,71	1,00
17-18	15	816,69	0,84

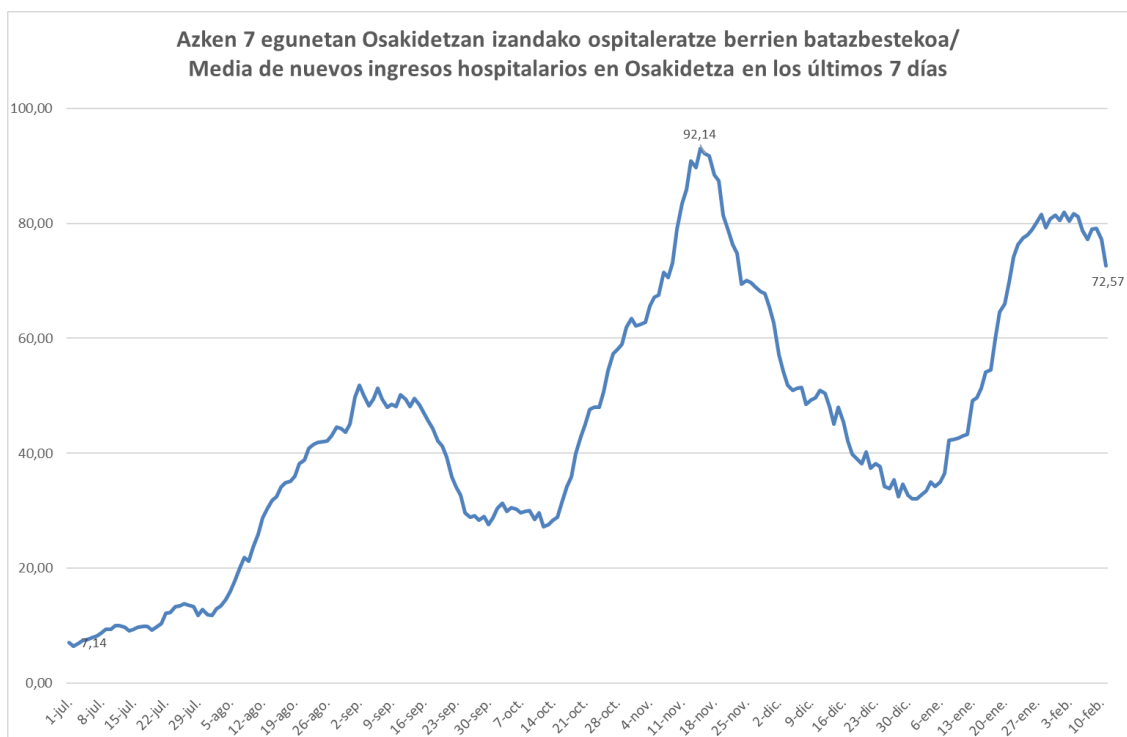
OINARRIZKO BIRSORKUNTZA TASA / NÚMERO REPRODUCTIVO BÁSICO

	Euskadi (%95 IC)	Araba	Bizkaia	Gipuzkoa
05/02	0,90 (0,88; 0,92)	0,90	0,88	0,95
06/02	0,89 (0,87; 0,91)	0,91	0,86	0,93
07/02	0,87 (0,85; 0,89)	0,84	0,87	0,88
08/02	0,87 (0,84; 0,89)	0,85	0,86	0,88
09/02	0,85 (0,82; 0,87)	0,84	0,85	0,84
10/02	0,83 (0,80; 0,85)	0,83	0,84	0,80
11/02	0,81 (0,79; 0,84)	0,80	0,85	0,76

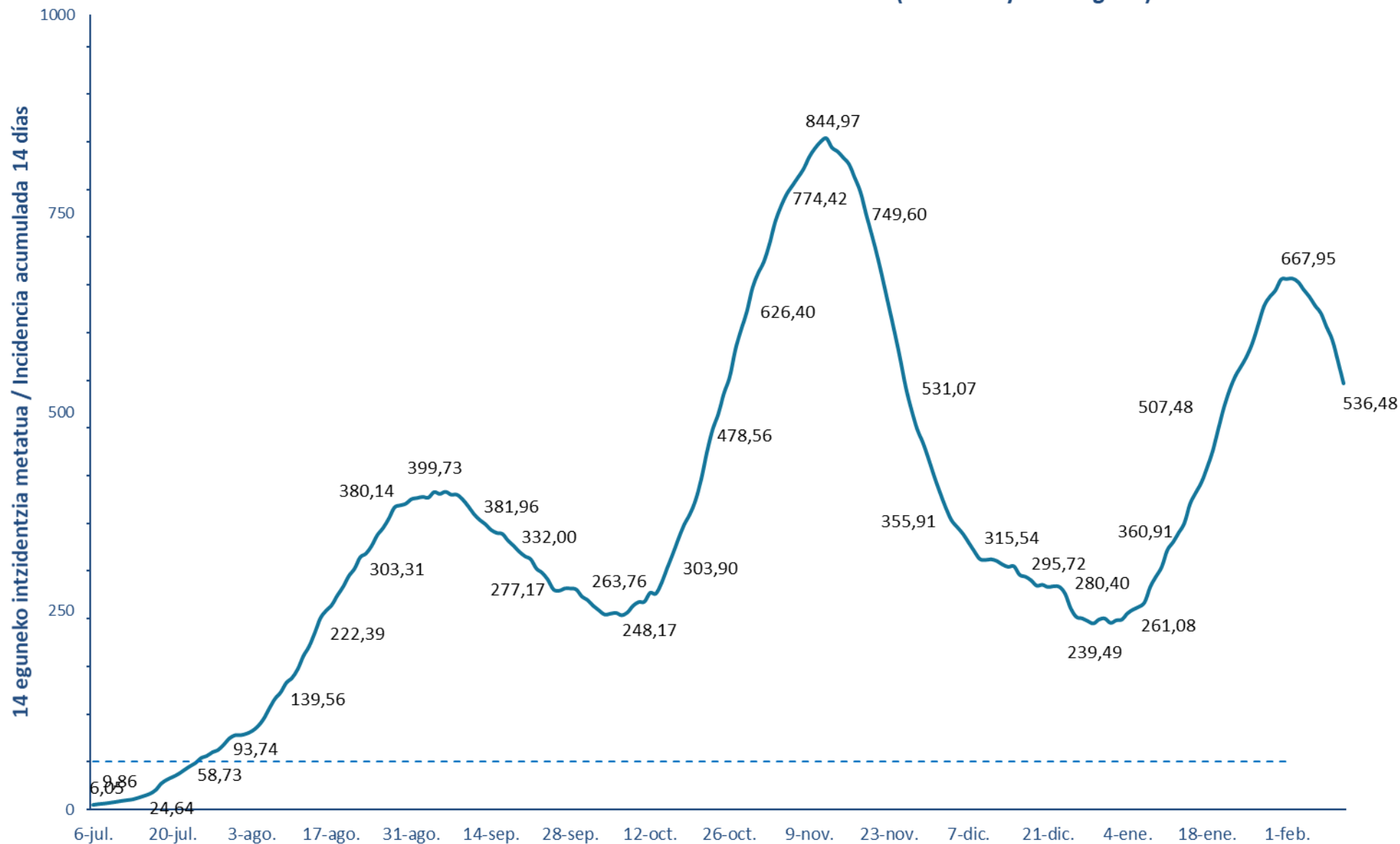


**BALIABIDE ASISTENTZIALEN ERABILERA /
UTILIZACIÓN DE LOS RECURSOS ASISTENCIALES**

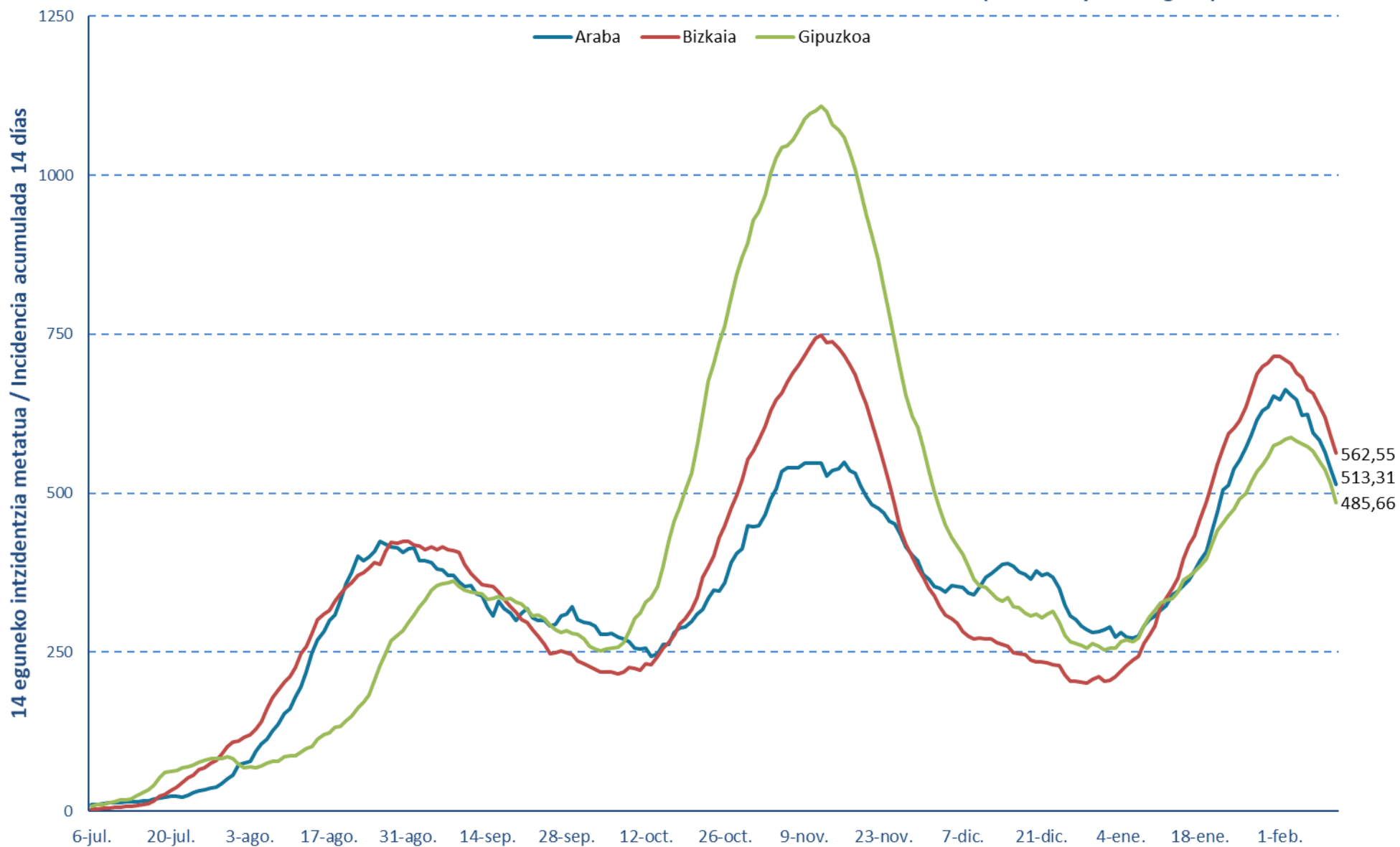
	ZIUn ospitaleratuak Osakidetzan/ Ingresados en UCI en Osakidetza	Ospitaleratze berriak Osakidetzan/ Nuevos ingresos en planta en Osakidetza	Osakidetzan ospitaleratuta daudenak / Ingresados en planta en Osakidetza
29/01	151	88	581
30/01	157	74	605
31/01	160	53	632
01/02	154	80	586
02/02	155	98	591
03/02	156	84	573
04/02	162	95	574
05/02	163	84	548
06/02	161	57	570
07/02	164	42	573
08/02	157	93	570
09/02	165	99	547
10/02	167	70	512
11/02	173	63	495

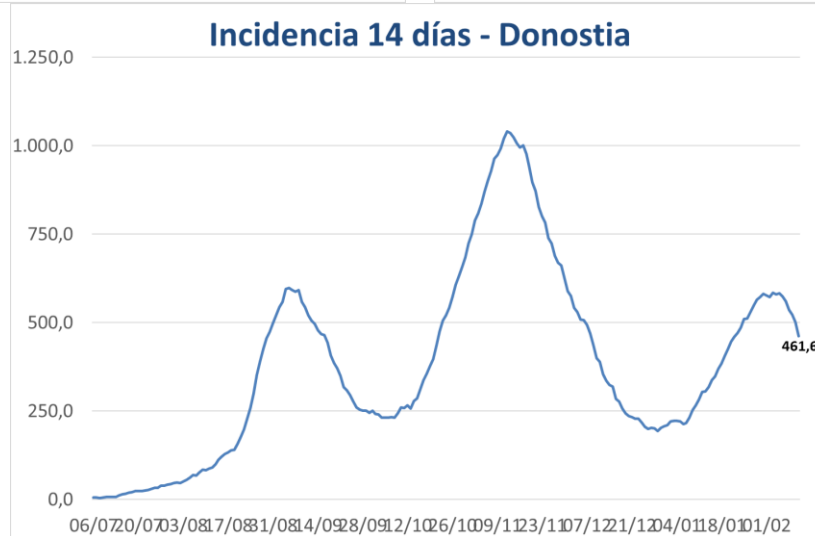
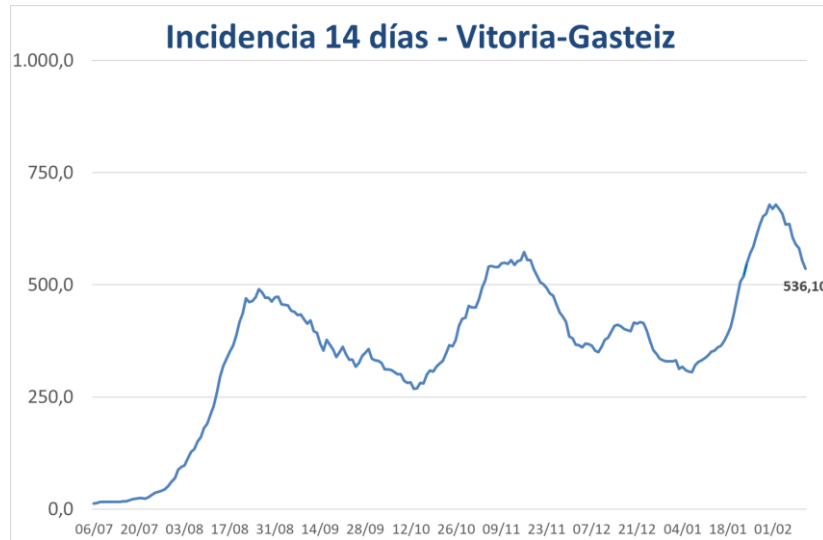


14 eguneko 100.000 biztanleko intzidentzia metatua Euskadin (PCR eta antígeno testak) /
Incidencia acumulada 14 días en Euskadi x 100.000 habitantes (tests PCR y de antígeno)



14 eguneko 100.000 biztanleko intzidentzia metatua Lurralde Historiko bakoitzean (PCR eta antigeno testak) /
Incidencia acumulada 14 días en cada Territorio Histórico x 100.000 habitantes (tests PCR y de antígeno)





**PCR POSITIBO BERRIAK EUSKADIKO UDALERRIETAN /
NUEVOS POSITIVOS PCR EN LOS MUNICIPIOS DE EUSKADI**

Alfabetoz ordenatuta./ Ordenado alfabéticamente.

UDALERRIA / MUNICIPIO	05/02	06/02	07/02	08/02	09/02	10/02	11/02	Tasa**	I(D)/I(D-7)**
Agurain/Salvatierra	1	0	1	1	3	0	0	504,39	0,59
Alegría-Dulantzi	1	0	0	2	1	0	0	318,47	0,63
Amurrio	2	0	0	1	0	0	0	174,25	0,69
Añana	0	0	0	0	0	0	0	0,00	-
Aramaio	3	4	5	3	1	4	0	3040,54	1,25
Armiñón	0	0	0	1	0	0	0	1345,29	0,75
Arraia-Maeztu	0	0	0	0	0	0	0	0,00	0,00
Arratzua-Ubarrundia	0	0	0	0	0	0	0	193,24	0,67
Artziniega	1	0	0	0	0	0	0	156,99	1,50
Asparrena	0	1	0	1	0	0	1	433,17	0,78
Ayala/Aiara	1	1	0	0	1	3	0	276,34	1,00
Baños de Ebro/Mañueta	0	0	0	0	0	0	0	0,00	-
Barrundia	0	0	0	0	0	3	0	425,08	4,00
Berantevilla	0	0	0	0	0	0	0	801,60	0,50
Bernedo	0	0	0	0	0	1	0	188,68	0,50
Campezo/Kanpezu	0	0	0	0	0	1	1	377,00	1,00
Elburgo/Burgelu	1	1	0	0	0	0	0	313,97	-
Elciego	0	0	0	0	0	0	0	0,00	0,00
Elvillar/Bilar	0	0	0	0	0	0	0	0,00	-
Erriberagoitia/Ribera Alta	0	0	0	0	1	0	1	240,96	2,00
Harana/Valle de Arana	0	0	0	0	0	0	0	423,73	1,00
Iruña Oka/Iruña de Oca	0	0	0	0	1	1	2	306,41	0,58
Iruraiz-Gauna	2	1	1	0	0	0	0	915,75	1,67
Kripan	0	0	0	0	0	0	0	1639,34	1,00
Kuartango	0	0	0	0	0	0	0	268,82	0,50
Labastida/Bastida	1	0	0	0	0	0	0	320,31	0,29
Lagrán	0	0	0	0	0	0	0	0,00	-
Laguardia	1	1	0	1	1	0	1	1825,29	0,76
Lanciego/Lantziego	0	0	0	0	0	1	0	398,41	1,00
Lantarón	0	0	0	1	0	0	0	317,46	1,00
Lapuebla de Labarca	0	0	0	0	0	1	0	227,53	0,67
Laudio/Llodio	7	3	1	1	2	5	0	381,45	0,76
Legutio	0	0	0	0	0	0	0	163,76	0,30
Leza	0	0	0	0	0	0	0	0,00	-
Moreda de Álava/Moreda Araba	2	0	0	0	0	0	0	1486,99	2,00
Navaridas	0	0	0	0	0	0	0	500,00	1,00
Okondo	0	0	0	0	0	2	0	246,51	0,38

Oyón-Oion	0	1	0	0	2	0	0	482,82	0,68
Peñacerrada-Urizaharra	1	0	0	1	0	0	0	694,44	-
Ribera Baja/Erribera Beitia	1	0	0	0	0	0	0	437,23	0,47
Samaniego	0	0	0	0	0	0	0	0,00	0,00
San Millán/Donemiliaga	1	0	0	0	0	0	0	826,45	0,75
Urkabustaiz	0	0	0	0	4	1	1	1103,45	0,70
Valdegovía/Gaubea	0	1	0	0	0	0	1	469,92	1,25
Villabuena de Álava/Eskuernaga	0	0	0	0	0	0	0	0,00	0,00
Vitoria-Gasteiz	103	86	47	84	104	76	85	536,10	0,81
Yécora/Iekora	0	0	0	0	0	0	0	1498,13	0,40
Zalduondo	0	0	0	0	0	0	0	507,61	0,50
Zambrana	0	0	1	1	0	0	0	672,65	3,00
Zigoitia	0	1	0	0	0	0	0	234,33	0,67
Zuia	0	0	0	1	0	1	0	719,73	0,57
ARABA	129	101	56	99	121	100	93	513,31	0,79

Abadiño	3	3	3	2	3	1	3	657,73	0,88
Abanto y Ciérvana-Abanto Zierbena	3	0	3	2	4	1	5	410,48	1,00
Ajangiz	0	0	0	0	0	0	0	0,00	0,00
Alonsotegi	6	0	0	3	4	1	4	1098,51	1,19
Amorebieta-Etxano	9	0	4	8	2	4	4	373,25	0,73
Amoroto	0	0	2	0	1	0	0	963,86	4,00
Arakaldo	0	0	0	0	0	0	0	0,00	-
Arantzazu	0	0	0	0	0	1	0	773,20	0,33
Areatza	0	0	0	2	0	0	0	487,80	1,50
Arrankudiaga	0	0	0	1	0	0	0	392,93	1,33
Arratzu	0	0	0	0	0	0	0	0,00	0,00
Arrieta	0	0	1	0	0	0	0	710,48	1,00
Arrigorriaga	2	3	3	5	4	3	4	561,00	0,67
Artea	2	0	0	0	0	0	0	277,39	2,00
Artzentales	0	0	2	0	0	0	0	298,06	2,00
Atxondo	0	0	0	1	0	2	0	433,21	0,67
Aulesti	0	0	0	0	0	0	0	0,00	0,00
Bakio	3	0	2	0	0	0	0	266,46	1,17
Balmaseda	2	2	1	3	2	2	4	523,70	0,85
Barakaldo	34	16	20	37	34	33	43	473,74	0,87
Barrika	0	0	0	1	0	1	0	391,90	0,86
Basauri	16	13	25	11	12	9	15	646,83	0,90
Bedia	0	1	0	3	0	1	0	571,97	6,00
Berango	4	3	6	3	9	6	3	784,58	1,50
Bermeo	19	8	13	13	3	4	3	875,22	0,89
Berriatua	0	0	0	0	1	1	0	318,22	0,50
Berriz	0	0	0	0	0	0	1	171,60	0,30

Bilbao	207	96	134	108	152	154	121	652,86	0,84
Busturia	1	0	0	0	0	0	0	123,30	0,50
Derio	1	3	8	5	3	3	6	913,38	1,09
Dima	0	0	0	1	0	0	0	139,08	1,00
Durango	22	9	5	11	8	13	9	588,00	0,56
Ea	0	0	0	0	1	0	0	239,23	2,00
Elantxobe	0	0	0	0	0	0	0	0,00	0,00
Elorrio	2	0	1	3	1	4	1	322,23	0,67
Erandio	10	6	2	7	7	5	5	388,82	0,68
Ereño	0	0	0	0	0	0	0	0,00	0,00
Ermua	4	1	2	4	2	0	3	274,67	0,57
Errigoiti	0	0	0	0	0	0	0	0,00	0,00
Etxebarri	4	3	2	5	3	3	5	418,85	1,00
Etxebarria	0	0	0	0	0	0	0	671,14	1,00
Forua	0	0	0	1	0	0	0	110,62	0,20
Fruiz	1	0	0	0	0	0	0	536,67	1,00
Galdakao	12	5	2	11	6	4	9	389,92	0,58
Galdames	0	0	1	0	0	0	0	592,42	0,63
Gamiz-Fika	2	1	0	0	1	0	0	440,85	0,50
Garai	0	0	0	0	0	0	0	619,20	0,67
Gatika	1	2	0	0	0	0	0	485,14	0,57
Gautegiz Arteaga	0	0	0	0	0	0	0	0,00	0,00
Gernika-Lumo	2	3	2	3	1	1	0	345,07	0,43
Getxo	51	30	51	33	37	32	37	765,40	1,02
Gizaburuaga	0	0	0	0	0	0	1	500,00	0,33
Gordexola	2	0	0	0	2	1	0	406,27	1,00
Gorliz	2	2	2	4	4	0	1	640,27	1,09
Güeñes	7	2	6	6	6	6	7	1158,01	1,04
Ibarrangelu	0	0	0	0	0	0	0	0,00	0,00
Igorre	1	0	2	1	1	1	1	355,96	1,07
Ispaster	0	0	0	0	0	0	0	134,41	1,00
Iurreta	1	5	3	1	0	0	1	786,33	0,59
Izurtza	0	0	0	0	0	0	0	0,00	0,00
Karrantza Harana/Valle de Carranza	1	0	0	1	0	0	1	282,29	0,44
Kortezubi	0	0	0	0	0	0	0	0,00	0,00
Lanestosa	0	0	0	0	0	0	0	0,00	-
Larrabetzu	0	0	0	0	1	0	4	389,86	1,14
Laukiz	0	2	1	0	1	1	1	918,96	1,00
Leioa	20	12	11	10	14	6	6	652,37	0,86
Lekeitio	2	5	1	7	3	0	1	387,44	0,60
Lemoa	1	1	5	1	1	0	0	496,14	0,82
Lemoiz	0	2	0	0	1	0	0	556,88	0,78
Lezama	1	4	0	1	1	0	2	911,73	1,38

Loiu	2	0	1	1	0	0	2	692,34	0,89
Mallabia	0	0	0	0	0	0	0	252,10	0,75
Mañaria	0	1	0	0	0	0	0	191,57	1,00
Markina-Xemein	1	0	0	0	0	0	0	39,80	0,05
Maruri-Jatabe	0	0	2	0	1	0	2	655,02	1,20
Mendata	0	0	0	0	0	0	0	0,00	-
Mendexa	0	0	0	0	0	0	0	211,86	0,25
Meñaka	0	0	0	0	0	0	0	426,14	0,75
Morga	0	0	0	0	0	0	0	258,40	0,50
Mundaka	1	0	1	1	1	1	0	379,82	1,40
Mungia	3	5	5	4	1	3	5	410,93	0,59
Munitibar-Arbatzegi Gerrikaitz	1	0	0	0	0	0	0	218,34	1,00
Murueta	0	0	0	0	0	0	0	0,00	0,00
Muskiz	4	1	2	5	2	2	1	521,46	0,95
Muxika	1	2	0	0	0	0	0	267,56	1,33
Nabarniz	0	0	0	0	0	0	0	425,53	1,00
Ondarroa	0	1	3	5	3	7	6	513,60	1,47
Orozko	0	0	1	0	0	0	0	228,05	0,86
Ortuella	1	2	2	3	3	0	0	300,84	0,48
Otxandio	0	0	0	1	0	0	1	221,40	1,00
Plentzia	3	3	1	4	2	1	7	840,91	0,97
Portugalete	10	9	6	11	7	12	9	407,34	0,75
Santurtzi	18	20	9	10	24	30	34	620,33	0,94
Sestao	4	0	1	5	9	5	5	275,27	0,69
Sondika	2	1	1	4	4	0	0	595,50	0,93
Sopela	7	2	8	6	4	7	3	728,65	0,96
Sopuerta	3	1	1	2	0	1	3	1114,65	0,97
Sukarrieta	0	0	0	0	0	0	0	0,00	-
Trucios-Turtzioz	0	0	0	0	0	0	0	0,00	0,00
Ubide	0	0	0	0	0	0	0	0,00	0,00
Ugao-Miraballes	1	1	0	0	0	1	0	292,11	0,63
Urduliz	3	1	0	1	1	1	1	575,86	0,36
Urduña/Orduña	0	1	0	2	0	0	0	307,11	0,59
Valle de Trápaga-Trapagaran	5	2	0	2	2	1	2	328,98	0,55
Zaldibar	3	1	0	3	0	3	2	1510,67	0,94
Zalla	2	2	0	3	4	4	1	414,64	0,71
Zamudio	3	1	1	3	0	1	2	513,13	0,81
Zaratamo	2	0	0	3	2	2	2	910,75	1,67
Zeanuri	1	2	0	1	0	0	1	717,70	1,50
Zeberio	0	0	0	0	0	0	0	0,00	-
Zierbena	0	1	0	0	0	0	0	65,62	0,33
Ziortza-Bolibar	0	0	0	0	0	0	0	0,00	0,00
BIZKAIA	542	303	371	399	406	386	400	562,55	0,82

Abaltzisketa	0	0	0	0	0	0	0	318,47	1,00
Aduna	0	0	0	0	0	0	0	621,12	0,75
Aia	0	0	0	0	0	0	0	302,27	0,29
Aizarnazabal	0	0	0	0	0	0	0	0,00	-
Alegia	3	0	1	0	0	0	1	444,94	1,00
Albiztur	0	0	0	0	0	0	0	0,00	0,00
Alkiza	0	0	0	0	0	0	0	0,00	0,00
Altzaga	0	0	0	0	0	0	0	0,00	-
Altzo	0	0	0	0	0	0	0	0,00	-
Amezketza	0	0	0	0	0	0	0	108,70	0,20
Andoain	8	6	0	1	2	0	2	306,91	0,52
Anoeta	4	1	0	0	0	1	0	935,96	0,86
Antzuola	1	1	0	0	1	0	0	321,25	0,70
Arama	0	0	0	0	0	0	0	0,00	-
Aretxabaleta	1	1	2	2	0	1	3	296,61	0,84
Arrasate/Mondragón	4	4	5	1	6	11	6	416,63	0,92
Asteasu	0	0	0	0	0	0	0	192,31	0,50
Astigarraga	3	1	3	3	2	2	5	899,01	1,11
Ataun	1	0	0	0	1	4	0	801,37	1,75
Azkoitia	7	2	0	1	3	0	0	208,63	0,57
Azpeitia	11	6	6	4	3	4	2	630,75	0,56
Baliarrain	0	0	0	0	0	0	0	0,00	-
Beasain	7	2	2	0	6	4	2	306,68	0,88
Beizama	0	0	0	0	0	0	0	0,00	-
Belauntza	0	0	0	0	0	0	0	383,14	1,00
Berastegi	0	0	0	0	0	0	0	0,00	-
Bergara	3	5	5	10	3	12	8	591,91	1,31
Berrobi	0	0	0	0	0	0	0	163,13	1,00
Bidania-Goiatz	0	0	0	0	0	0	0	0,00	0,00
Deba	1	4	1	1	0	0	0	348,43	0,90
Donostia / San Sebastián	75	51	53	52	43	42	29	461,65	0,80
Eibar	5	6	8	15	3	9	5	436,78	0,82
Elduain	0	0	0	0	0	0	0	0,00	-
Elgeta	0	0	0	0	0	0	0	0,00	0,00
Elgoibar	11	7	5	17	6	5	9	1178,51	1,00
Errenteria	11	15	16	6	12	7	4	495,32	0,93
Errezil	0	0	0	0	0	0	0	0,00	0,00
Eskoriatza	1	1	1	2	2	0	0	341,21	1,75
Ezkio-Itsaso	0	0	0	0	0	0	0	157,73	1,00
Gabiria	0	1	0	0	0	0	0	194,93	-
Gaintza	0	0	0	0	0	0	0	0,00	-
Gaztelu	0	0	0	0	0	0	0	0,00	-
Getaria	1	0	0	0	0	0	0	70,67	0,50

Hernani	11	0	3	6	2	3	2	452,20	0,73
Hernalde	0	0	0	0	1	0	0	655,74	2,00
Hondarribia	5	7	0	4	3	5	5	441,59	0,82
Ibarra	4	0	3	3	1	2	0	696,70	1,15
Idiazabal	2	0	0	1	0	0	0	252,10	1,20
Ikaztegieta	0	0	0	0	0	0	0	0,00	-
Irun	17	28	25	26	23	16	14	601,25	0,82
Irura	0	1	0	0	0	1	0	386,31	0,78
Itsasondo	0	0	0	0	0	1	0	412,09	0,75
Larraul	0	0	0	0	0	0	0	0,00	0,00
Lasarte-Oria	16	7	3	10	5	9	2	630,09	0,84
Lazkao	1	0	0	0	0	0	1	124,29	0,47
Leaburu	0	2	0	1	0	1	0	1322,75	0,83
Legazpi	3	1	3	3	10	3	1	677,85	1,04
Legorreta	0	0	0	0	0	0	0	134,23	0,29
Leintz Gatzaga	0	0	0	0	0	0	0	0,00	-
Lezo	4	4	4	4	2	0	1	1036,18	0,91
Lizartza	0	0	0	0	0	0	0	616,33	1,00
Mendaro	2	3	0	3	4	2	3	945,63	1,67
Mutiloa	0	0	0	0	0	0	0	1176,47	0,75
Mutriku	0	1	0	2	0	1	1	188,18	0,83
Oiartzun	2	2	3	2	2	0	1	405,05	0,78
Olaberria	0	0	0	0	0	0	0	109,05	1,00
Oñati	8	10	11	9	12	6	11	784,79	3,33
Ordizia	2	3	0	2	1	0	0	178,75	0,55
Orendain	0	0	0	0	0	0	0	0,00	-
Orexa	0	0	0	0	0	0	0	943,40	0,50
Orio	3	2	1	1	2	2	1	619,70	0,49
Ormaiztegi	0	0	0	0	1	2	1	783,70	1,00
Pasaia	3	9	6	5	6	4	1	532,23	0,84
Segura	1	2	2	1	5	1	2	2804,96	1,05
Soraluze-Placencia de las Armas	0	1	1	1	0	1	0	125,82	1,25
Tolosa	3	10	5	4	6	4	0	479,38	0,80
Urnietta	0	0	1	3	1	1	0	434,85	0,55
Urretxu	0	6	0	1	3	5	2	629,67	1,02
Usurbil	6	0	0	0	5	1	0	539,00	1,10
Villabona	0	0	0	2	1	0	0	185,91	0,55
Zaldibia	0	0	1	0	0	0	0	120,63	0,50
Zarautz	9	3	6	1	8	9	7	364,07	1,15
Zegama	0	0	0	1	2	0	1	460,22	1,40
Zerain	0	0	0	0	0	0	0	1824,82	1,00
Zestoa	1	0	0	2	1	4	3	564,97	0,59
Zizurkil	0	0	0	0	0	0	0	230,64	0,29

Zumaia	2	0	0	0	4	1	2	366,34	0,82
Zumarraga	1	1	2	3	4	0	1	539,66	0,75
GIPUZKOA	264	217	188	216	208	187	139	485,66	0,83

OTROS	12	11	6	9	13	11	11		
--------------	----	----	---	---	----	----	----	--	--

*14 eguneko tasa 100.000 biztanleko. Tasak kalkulatzeko EUSTATen Biztanleen Udal-Erroldaren Estatistikan 2020ko urtarrilaren 1erako argitaratutako biztanleria hartzen da. / Tasa de 14 días por 100.000 habitantes. Las tasas se calculan con respecto a la población publicada por EUSTAT en la Estadística Municipal de Habitantes para el 1 de enero del 2020. https://eu.eustat.eus/bankupx/pxweb/eu/euskara/-/PX_2212_ep06b.px

** Inzidentzia tasen arrazoiak $-I(D)/I(D-7)$ - gaurko 14 eguneko inzidentzia metatuaren tasa duela astebeteko 14 eguneko inzidentzia metatuaren tasarekin konparatzen du. Tasen arrazoiaren balioa 1en azpitik dagoenean inzidentzia tasak behera egin duela esan nahi du. Duela astebeteko inzidentzia tasa zero den kasuetan “-“ agertzen da. / La razón de tasas de incidencia $-I(D)/I(D-7)$ - compara la tasa de incidencia acumulada en 14 días a fecha de hoy, con la tasa de incidencia acumulada en 14 días de hace una semana. En caso de que el valor de la ratio sea un valor por debajo de 1, significa que la incidencia ha disminuido. Cuando la tasa de incidencia de hace una semana es cero se indica con “-“.

+ Semaforoa 14 eguneko inzidentzia tasaren arabera 5.000 biztanletik gorako udalerrietan: berdez < 60, horiz 60-299, laranja 300-499 eta gorri >=500. / Semaforo según la tasa de incidencia acumulada en 14 días en los municipios de más de 5.000 habitantes: en verde <60, en amarillo 60-299, en naranja 300-499 y en rojo >= 500.

PCR POSITIBO BERRIAK EUSKADIKO OSASUN EREMUETAN / NUEVOS POSITIVOS PCR EN LAS ZONAS DE SALUD DE EUSKADI

Alfabetoz ordenatuta./ Ordenado alfabéticamente.

OSASUN-EREMUAK/ZONAS DE SALUD	05/02	06/02	07/02	08/02	09/02	10/02	11/02	Tasa**	I(D)/I(D-7)**
Abetxuko	3	0	1	0	0	2	1	471,82	0,86
Aranbizkarra I	7	4	2	4	7	4	2	469,61	0,72
Aranbizkarra II	2	2	2	2	7	4	1	542,77	0,78
Casco Viejo (Vitoria)	2	5	7	6	8	10	7	555,31	0,97
Gazalbide Txagorritxu	8	4	3	3	4	3	5	473,99	0,73
La Habana	6	4	3	5	4	2	0	431,28	0,68
Lakua - Arriaga	8	9	3	4	5	5	3	524,88	0,74
Lakuabizkarra	9	8	3	8	11	14	6	470,04	0,76
Llanada Alavesa	6	3	2	5	5	3	1	519,72	0,75
Montaña alavesa	0	0	0	0	0	0	1	134,89	0,38
Norte-Villarreal	0	0	0	1	0	0	1	162,49	0,47
Norte-Zuya	0	1	0	1	4	1	2	668,47	0,62
Olaguibel	18	11	8	20	15	8	20	652,81	0,95
Olarizu	2	3	2	3	9	6	3	540,05	0,85
Salburua	17	9	1	7	4	6	8	586,62	0,84
San Martín	8	4	6	11	13	6	6	327,34	0,78
Sansomendi	2	4	1	3	3	2	7	461,97	0,90
Valles Alaveses I	0	1	0	1	1	1	3	360,47	0,71
Valles Alaveses II	3	0	1	3	0	1	0	910,97	0,76
Zabalgana	6	14	3	6	9	6	12	481,08	0,86
Zaramaga	3	4	2	3	6	2	3	332,13	0,70
OSI ARABA	110	90	50	96	115	86	92	489,81	0,80
Rioja	3	2	0	1	3	3	1	612,71	0,64
OSI ARABAKO ERRIOXA	3	2	0	1	3	3	1	612,71	0,64
Desierto / Urban	1	2	3	5	4	2	3	514,14	1,04
La Paz	7	4	3	4	6	6	7	398,64	0,71
Lutxana	3	2	2	4	5	0	4	471,32	0,85
Rontegi	6	0	5	8	7	4	5	607,50	1,01
San Vicente	10	1	2	7	7	6	11	475,10	0,88
Sestao Kueto	2	0	0	2	2	1	3	224,83	0,82
Sestao Markonzaga	2	0	1	3	7	4	2	294,95	0,66
Zaballa C.S.	4	2	4	4	3	7	6	498,39	1,00
Zuazo	5	5	2	3	2	8	7	383,55	0,78
OSI BARAKALDO SESTAO	40	16	22	40	43	38	48	421,71	0,84
Abadiño-Elorrio-Berriz	8	4	4	8	4	10	7	558,98	0,74
Aiala	5	1	0	2	1	4	0	223,95	0,73
Amorebieta	9	0	4	7	2	4	4	352,01	0,73
Arratia	4	4	7	10	2	3	2	436,71	1,03
Arrigorriaga	5	4	1	7	6	6	6	536,55	0,89

Basauri-Ariz	10	9	16	3	6	6	5	548,48	0,85
Basauri-Kareaga	5	4	9	8	5	3	10	757,33	0,94
Bermeo	17	8	14	14	4	5	3	789,83	0,88
Durango	23	15	8	13	8	13	10	589,09	0,57
Etxebarri	5	3	2	4	3	3	5	446,55	1,00
Galdakao	13	5	2	12	7	4	13	396,56	0,62
Gernika	3	3	2	4	1	1	0	312,93	0,44
Gernikaldea	2	2	0	0	0	0	0	118,92	0,28
Lekeitio	2	5	3	7	5	0	2	360,00	0,62
Llodio	7	4	3	5	2	6	0	359,00	0,79
Markina - Xemein	1	0	0	0	0	0	0	108,14	0,13
Ondarroa	0	1	3	5	4	8	6	501,93	1,33
OSI BARRUALDE-GALDAKAO	119	72	78	109	60	76	73	465,29	0,72
Basurto	10	10	11	10	3	14	6	899,59	0,80
Begoña	11	1	4	5	9	7	9	834,74	0,96
Bolueta	0	2	0	2	3	4	2	339,19	0,52
Bombero Etxaniz	17	10	14	8	13	27	11	711,28	0,86
Casco Viejo (Bilbao)	8	3	2	5	9	3	3	593,43	0,91
Deusto	22	2	9	4	9	6	19	534,10	0,83
Gazteleku	8	3	4	2	5	3	7	405,46	0,75
Indautxu	11	11	17	5	16	14	8	687,91	0,92
Javier Sáenz de Buruaga	9	0	1	4	6	5	5	575,82	0,76
Karmelo	3	1	2	2	1	8	2	609,92	0,62
La Peña	4	2	5	2	0	1	6	677,27	0,56
Mina del Morro	6	3	1	4	4	6	5	457,48	0,88
Miribilla-La Merced	8	5	7	8	5	11	5	506,47	0,85
Otxarkoaga	4	2	2	9	7	1	1	529,71	0,94
Rekalde	18	4	6	11	18	10	12	635,99	0,88
San Adrián	5	4	3	1	7	4	3	456,94	0,79
San Ignacio	30	10	16	10	13	14	5	890,47	1,06
Santutxu-Solokoetxe	12	7	6	7	8	5	4	711,70	0,91
Txurdinaga	10	6	15	2	8	4	2	580,09	1,06
Zorroza	11	1	5	6	8	3	6	705,33	0,75
Zurbaran	3	4	5	6	1	2	2	467,44	0,66
OSI BILBAO-BASURTO	210	91	135	113	153	152	123	633,54	0,84
Abanto-Muskiz	7	1	5	6	6	3	6	458,53	0,96
Balmaseda	3	2	3	4	2	2	5	408,09	0,70
Buenavista	3	2	0	2	6	4	2	418,51	0,81
Güeñes	9	2	6	6	8	7	7	1011,70	1,06
Ortuella	1	2	2	4	3	0	0	306,53	0,48
Portugalete - Centro	2	6	4	2	1	3	3	438,67	0,66
Portugalete-Repelega	6	3	1	7	3	5	4	378,48	0,82
Santurtzi-Centro-Mamariga	7	6	4	7	11	15	16	591,98	1,08

Santurtzi Kabiezes	11	13	4	2	9	14	18	598,17	0,86
Trapagaran	5	2	0	3	2	1	2	335,26	0,57
Zalla	4	3	2	5	4	5	4	570,65	0,81
OSI EZKERRALDEA ENKARTERRI CRUCES	58	42	31	48	55	59	67	495,87	0,82
Alango	5	5	5	3	6	8	11	651,20	0,76
Algorta	27	13	30	18	20	15	13	829,04	1,06
Astrabudua	6	3	1	1	2	1	2	343,58	0,67
Erandio	4	3	1	6	3	4	2	397,53	0,65
Gorliz - Plentzia	5	6	3	9	7	1	8	706,08	0,99
Las Arenas	26	14	18	12	12	9	16	696,87	1,13
Leioa	13	10	9	10	13	6	5	648,54	0,86
Mungia	12	11	11	4	4	4	8	444,49	0,68
Sopela	12	6	14	10	14	14	7	690,83	0,85
Txorierrri	8	9	11	14	10	4	12	761,66	1,04
OSI URIBE	118	80	103	87	91	66	84	645,69	0,90
Arrasate	7	8	10	4	8	15	7	557,15	1,02
Bergara	4	6	5	10	4	12	8	524,08	1,25
Oñati	8	10	11	9	12	6	11	763,68	3,33
Valle de Leniz	2	2	3	4	2	1	2	322,83	1,06
OSI ALTO DEBA	21	26	29	27	26	34	28	544,35	1,32
Dumboa	5	15	6	9	10	4	6	489,95	0,74
Hondarribia	5	7	0	4	3	5	5	413,50	0,81
Irun - Centro	12	18	17	15	16	13	8	561,71	0,89
OSI BIDASOA	22	40	23	28	29	22	19	505,91	0,82
Deba	1	5	1	3	0	1	2	279,38	0,91
Eibar	5	6	7	10	1	8	2	466,48	0,85
Elgoibar	13	11	6	21	11	8	12	885,10	1,05
Ermua	4	1	2	4	2	0	3	278,50	0,60
Torrekua	0	0	1	5	2	1	3	285,69	0,72
OSI DEBABARRENA	23	23	17	43	16	18	22	474,35	0,87
Alza-Roteta	8	11	1	5	1	4	4	422,80	1,00
Amara Berri	15	13	14	14	9	5	6	492,65	0,75
Amara Centro	3	3	2	3	0	1	1	296,93	0,74
Beraun - Erreterria	5	3	4	2	3	4	0	433,81	0,94
Bidebieta	2	1	3	5	1	6	4	555,48	1,05
Egia	5	0	4	4	1	0	3	445,22	0,67
Gros	11	4	8	7	7	6	4	420,90	0,79
Hernani - Urnieta - Astigarraga	15	1	7	12	5	6	7	522,53	0,79
Intxaurrenondo	9	4	2	2	6	3	2	463,98	0,95
Iztietia - Erreterria	6	12	12	4	9	3	4	512,80	0,94
Lasarte - Usurbil	22	8	5	10	10	10	2	594,43	0,90
Lezo-San Juan	4	4	6	4	2	0	1	853,40	0,78
Loiola	2	3	1	2	2	2	1	273,07	1,11

Oiartzun	3	2	3	2	2	0	1	416,71	0,81
Ondarreta	8	9	14	8	9	10	4	426,91	0,76
Parte Vieja	8	3	2	1	5	2	1	339,79	0,72
Pasai Antxo	0	4	1	0	1	1	0	266,79	0,69
Pasajes San Pedro	6	5	4	6	6	5	1	706,35	1,09
Zarautz – Orio - Aia	12	5	7	2	10	11	8	398,16	0,75
Zumaia - Zestoa - Getaria	5	0	0	2	5	5	5	334,94	0,72
OSI DONOSTIALDEA	149	95	100	95	94	84	59	458,88	0,82
Azkoitia	7	2	0	1	3	0	0	216,85	0,58
Azpeitia	10	6	6	4	3	4	2	574,85	0,55
Beasain	10	3	4	3	14	7	6	507,59	0,96
Lazkao	2	0	0	0	1	4	1	244,93	0,91
Legazpi	3	1	3	4	10	3	1	661,87	1,05
Ordizia	2	4	1	2	1	1	0	169,71	0,60
Zumarraga	1	8	2	4	7	5	3	527,22	0,87
OSI GOIERRI-ALTO UROLA	35	24	16	18	39	24	13	431,90	0,77
Alegia	3	0	1	0	0	0	1	193,54	0,57
Andoain	8	6	0	1	2	0	2	292,51	0,51
Ibarra	4	2	3	4	1	3	0	471,16	1,06
Tolosa	3	10	5	4	6	4	0	451,92	0,80
Villabona	4	2	0	2	2	2	0	332,00	0,60
OSI TOLOSALDEA	22	20	9	11	11	9	3	362,72	0,69
Otros	17	11	8	7	13	13	11		

*14 eguneko tasa 100.000 biztanleko/ Tasa de 14 días por 100.000 habitantes.

** Inzidentzia tasen arrazoiak $-I(D)/I(D-7)$ - gaurko 14 eguneko inzidentzia metatuaren tasa duela astebeteko 14 eguneko inzidentzia metatuaren tasarekin konparatzen du. Tasen arrazoiaren balioa 1en azpitik dagoenean inzidentzia tasak behera egin duela esan nahi du. Duela astebeteko inzidentzia tasa zero den kasuetan “-“ agertzen da. / La razón de tasas de incidencia $-I(D)/I(D-7)$ - compara la tasa de incidencia acumulada en 14 días a fecha de hoy, con la incidencia acumulada en 14 días de hace una semana. En caso de que el valor de la ratio sea un valor por debajo de 1, significa que la incidencia ha disminuido. Cuando la tasa de incidencia de hace una semana es cero se indica con “-“.

+ Semaforoa 14 eguneko inzidentzia tasaren arabera: berdez < 60, horiz 60-299, laranja 300-499 eta gorri >=500. / Semaforo según la tasa de incidencia acumulada en 14 días: en verde <60, en amarillo 60-299, en naranja 300-499 y en rojo >= 500.