

KORONABIRUSAREN EGOERA EPIDEMIOLOGIKOA EUSKADIN (COVID-19) SITUACIÓN EPIDEMIOLÓGICA DEL CORONAVIRUS (COVID-19) EN EUSKADI

-- RESULTADOS DE TESTS VALIDADOS EL 08/07/2021--

Osasun Sailburuordetza / Viceconsejería de Salud
COVID Informazio Zerbitzua / Servicio de Información COVID

OPEN DATA:

Informe honetan argitaratzen diren datu guztiak hurrengo webgunean dituzue eskuragarri. / Todos los datos publicados en este informe están disponibles en la siguiente página web.

<https://opendata.euskadi.eus/catalogo/-/evolucion-del-coronavirus-covid-19-en-euskadi/>

TXOSTENEAN ORAIN ARTE ARAZTU EDO ZUZENDU DIREN AKATSAK ERRORES DEPURADOS O CORREGIDOS HASTA LA FECHA EN EL INFORME

Txosten honen informazioa etengabe berrikusten eta arazten ari da. Baliteke, gardentasunaren mesedetan, akats puntualen bat egotea, gerora zuzenduko dena. / La información de este informe está continuamente siendo revisada y depurada. En aras de la transparencia puede que haya algún error puntual que se corregirá posteriormente.

ARAZTU EDO ZUZENDU DIREN AKATSAK	ERRORES DEPURADOS O CORREGIDOS
Egunero desadostasun txikiak zuzentzen dira bizilekuaren eta testa eskatzen den lurralde historikoaren artean.	Cada día se corrigen pequeñas discrepancias entre el lugar de residencia y el territorio histórico desde donde se solicita el test.

BIZI BERRI III PLANEKO ADIERAZLEAK / INDICADORES DEL PLAN BIZI BERRI III

Indicador	Balioa / Valor
-Tasa de Incidencia Acumulada en 14 días	246,81 (+22,09)
-Índice de reproductividad (R_t —conocida como R_0)	1,42 (-0,03)
-Razón de Tasas	1,86 (+0,01)
-Ocupación en camas UCI	28 (+3)
-Tasa de Incidencia Acumulada en 14 días en mayores de 65 años.	28,32 (+1,62)
-Trazabilidad de los casos (últimos 7 días)	42,4% (+0,7%)

KORONABIRUSAREN EGOERA EPIDEMIOLOGIKOA EUSKADIN (COVID-19) SITUACIÓN EPIDEMIOLÓGICA DEL CORONAVIRUS (COVID-19) EN EUSKADI

-- RESULTADOS DE TESTS VALIDADOS EL 08/07/2021--

	PCR	Antigeno	Guztira
Egindako test diagnostiko kopurua / Número de test diagnósticos realizados:	5.548	3.642	9.190
Emaizta positibo kopurua / Número de resultados positivos:	329	374	703
Emaizta positiboen ehunekoa / Porcentaje de test positivos:	5,9%	10,3%	7,6%

TEST DIAGNOSTIKOA EGITEKO ARRAZOA EMAITZA POSITIBOA DUTEN KASUETAN/ MOTIVO DE REALIZACIÓN DEL TEST DIAGNÓSTICO EN CASOS CON RESULTADO POSITIVO

	Kontaktua izatea / Ser contacto *	Sintomak izatea / Ser sintomáticos *	Beste arrazoi bat / Otro motivo *
02/07	42,5%	42,9%	14,5%
03/07	41,5%	44,4%	14,1%
04/07	41,0%	46,1%	12,9%
05/07	42,3%	45,4%	12,3%
06/07	42,1%	45,1%	12,8%
07/07	41,7%	44,7%	13,6%
08/07	42,4%	44,3%	13,3%

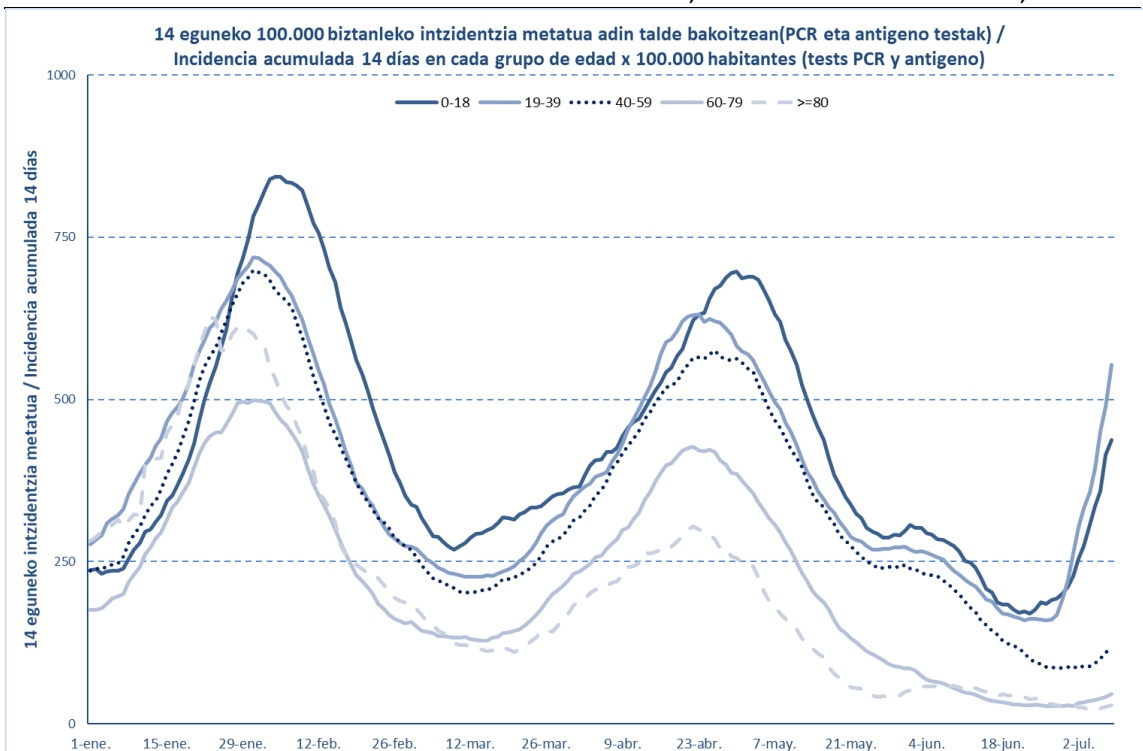
*Azken 7 egunetako emaitzen batzbestekoa / Media de los resultados de los últimos 7 días.

KASU POSITIBO BERRIAK HERRIALDE HISTORIKOAREN ARABERA / NUEVOS CASOS POSITIVOS SEGÚN SU TERRITORIO HISTÓRICO

	Kasu positibo kopurua / Número de casos positivos	100.000 biztanleko 14 eguneko inzidentzia tasa metatua/ Tasa de incidencia acumulada en 14 días por 100.000 habitantes	Tasen arrazoia/ Razón de tasas I(D)/I(D-7)
Araba	92	173,53	1,62
Bizkaia	314	210,87	1,65
Gipuzkoa	265	314,52	2,20
Otros	32		
Euskadi	703	246,81	1,86

KASU POSITIBO BERRIAK ADIN-TARTEKA / NUEVOS CASOS POSITIVOS POR GRUPOS DE EDAD

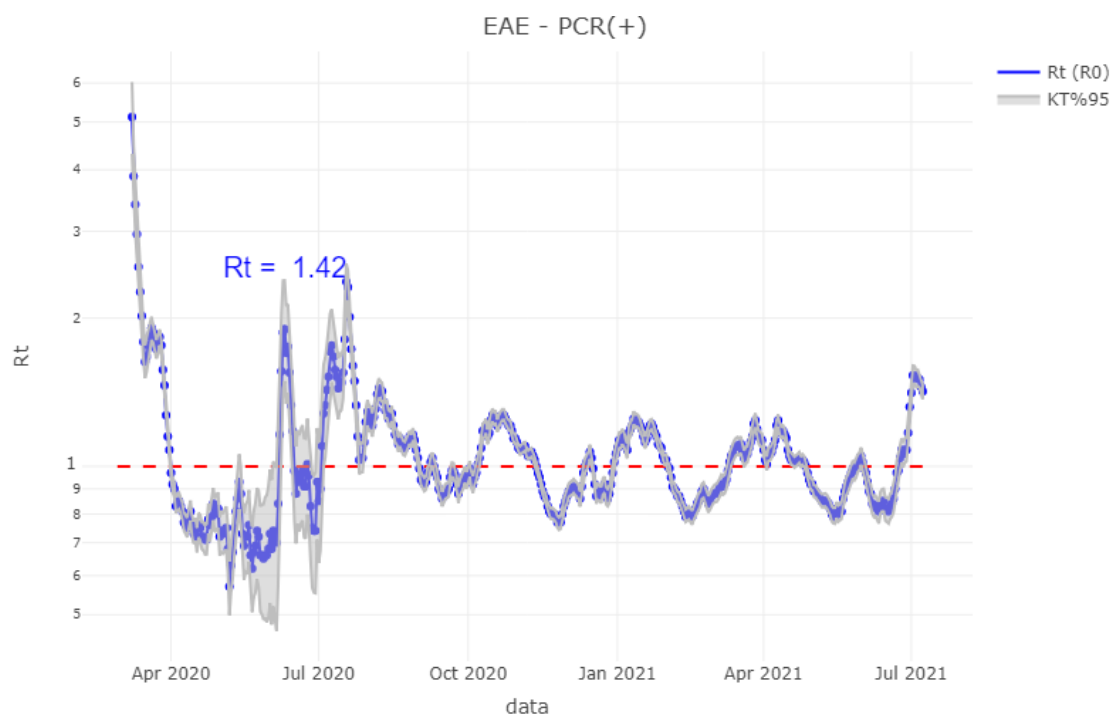
	Kasu positibo kopurua / Número de casos positivos	100.000 biztanleko 14 eguneko inzidentzia tasa metatua/ Tasa de incidencia acumulada en 14 días por 100.000 habitantes	Tasen arrazoia/ Razón de tasas I(D)/I(D-7)
0-18	171	437,60	1,92
19-39	389	553,40	2,11
40-64	116	111,51	1,43
65-79	13	28,40	1,33
>=80	9	28,14	0,96
>=65	22	28,32	1,19



	Kasu positibo kopurua / Número de casos positivos	100.000 biztanleko 14 eguneko inzidentzia tasa metatua/ Tasa de incidencia acumulada en 14 días por 100.000 habitantes	Tasen arrazoia/ Razón de tasas I(D)/I(D-7)
0-2	5	138,04	1,63
3-5	8	143,55	2,08
6-12	31	148,48	1,17
13-16	41	457,02	2,78
17-18	86	2238,14	1,98

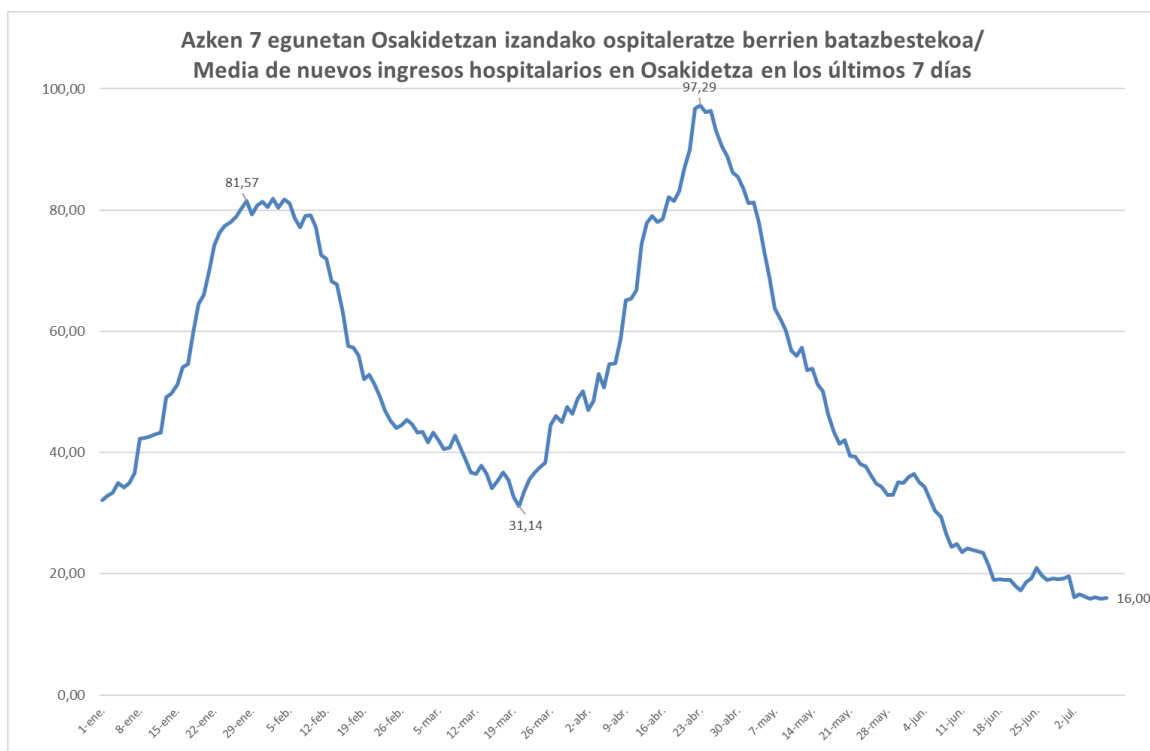
OINARRIZKO BIRSORKUNTZA TASA / NÚMERO REPRODUCTIVO BÁSICO

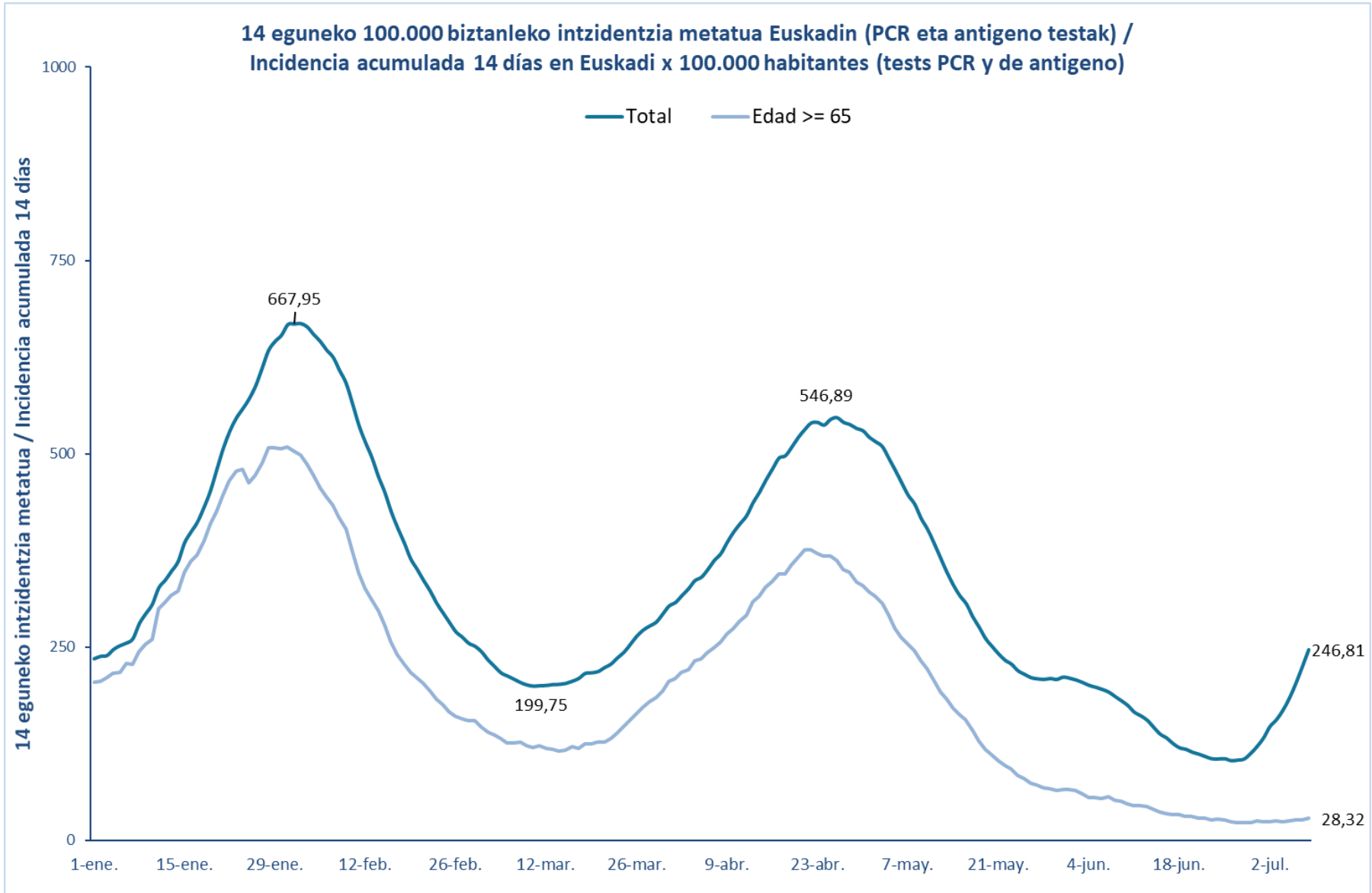
	Euskadi (%95 IC)	Araba	Bizkaia	Gipuzkoa
02/07	1,53 (1,47; 1,60)	1,31	1,42	1,76
03/07	1,53 (1,47; 1,60)	1,37	1,42	1,72
04/07	1,51 (1,45; 1,57)	1,44	1,43	1,62
05/07	1,51 (1,46; 1,57)	1,51	1,43	1,61
06/07	1,50 (1,45; 1,55)	1,56	1,43	1,56
07/07	1,45 (1,40; 1,50)	1,51	1,42	1,47
08/07	1,42 (1,37; 1,45)	1,52	1,41	1,40

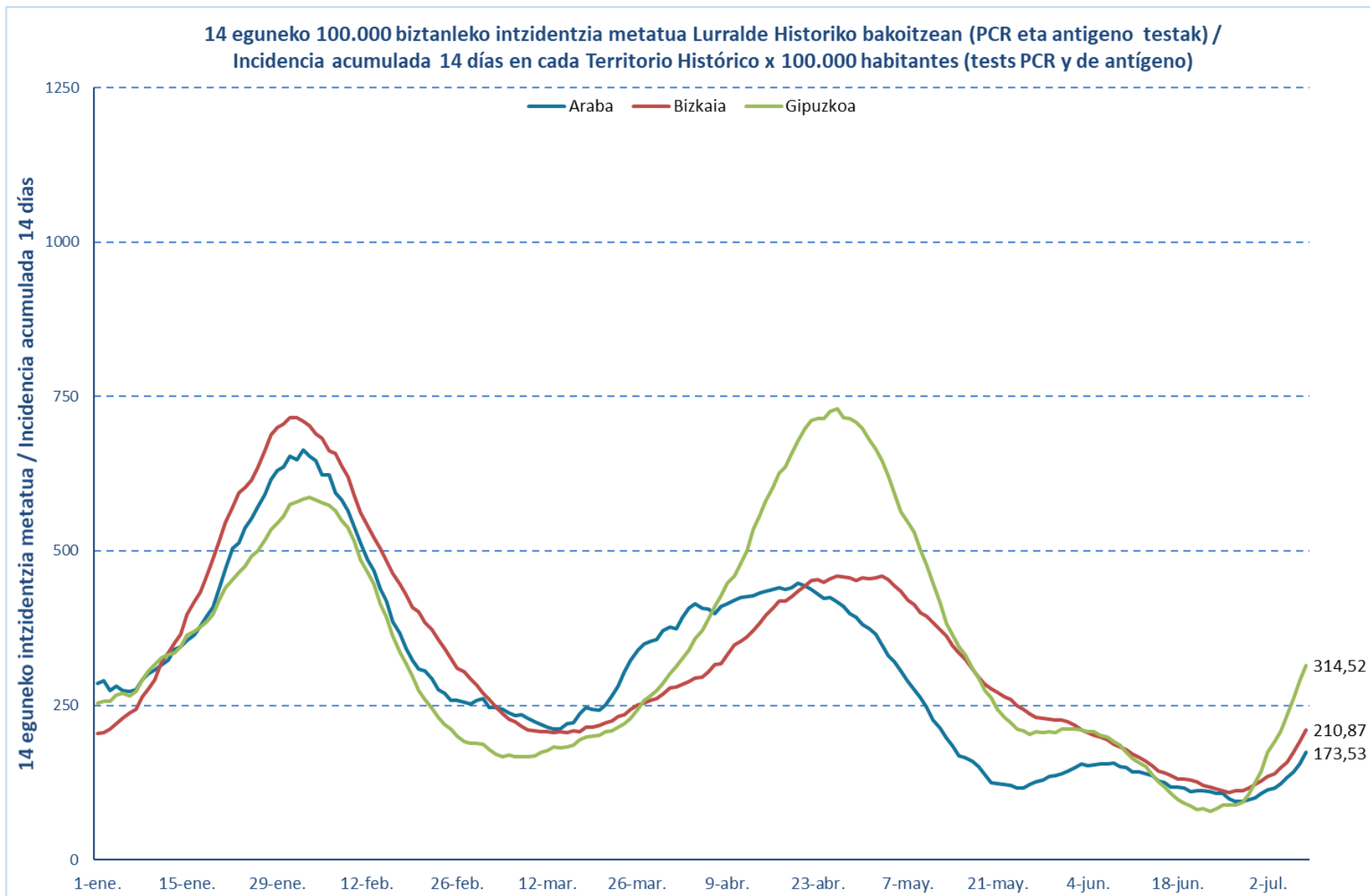


**BALIABIDE ASISTENTZIALEN ERABILERA /
UTILIZACIÓN DE LOS RECURSOS ASISTENCIALES**

	ZIUn ospitaleratuak Osakidetzan/ Ingresados en UCI en Osakidetza	Ospitaleratze berriak Osakidetzan/ Nuevos ingresos en planta en Osakidetza	Osakidetzan ospitaleratuta daudenak / Ingresados en planta en Osakidetza
25/06	34	31	68
26/06	35	7	51
27/06	35	11	48
28/06	32	25	64
29/06	33	17	63
30/06	32	20	62
01/07	33	26	63
02/07	33	7	51
03/07	35	10	50
04/07	36	9	50
05/07	30	22	58
06/07	25	19	51
07/07	25	18	50
08/07	28	27	65

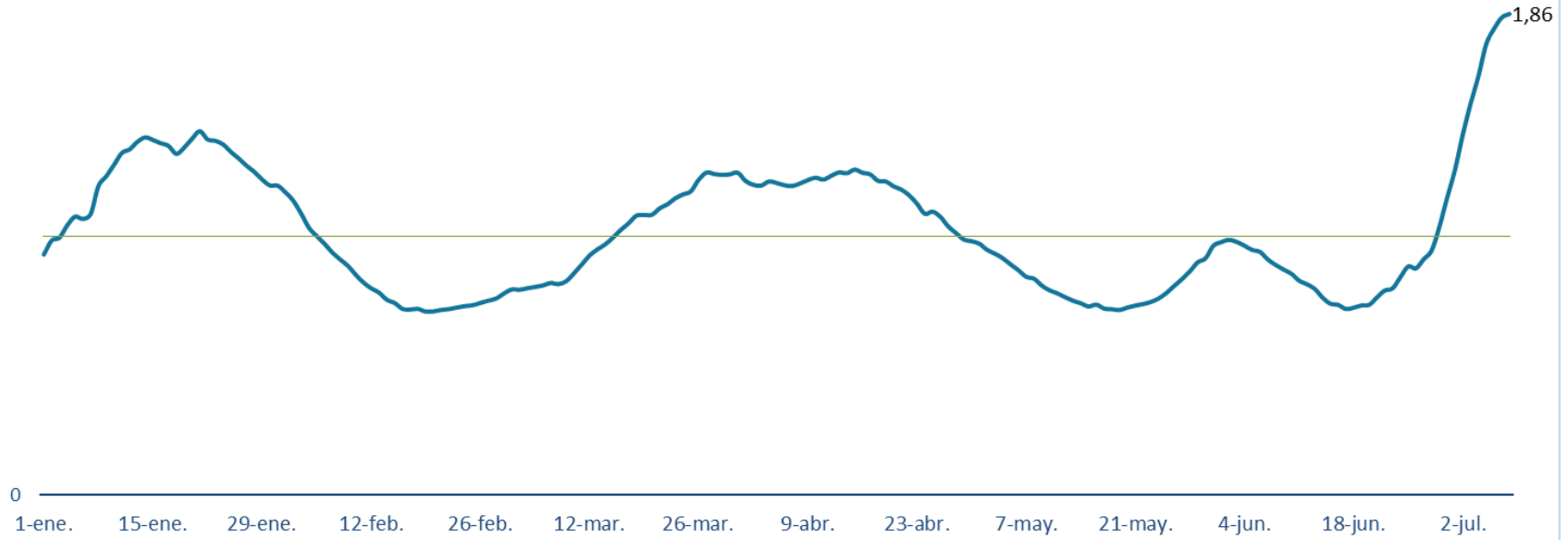






Euskadiko 14 eguneko inzidentzia tasen arrazoiaren bilakaera / Evolución de la razón de tasas de 14 días en Euskadi

Tasen arrazoia / Razón de tasas





**PCR POSITIBO BERRIAK EUSKADIKO UDALERRIETAN /
NUEVOS POSITIVOS PCR EN LOS MUNICIPIOS DE EUSKADI**

UDALERRIA / MUNICIPIO	02/07	03/07	04/07	05/07	06/07	07/07	08/07	Tasa	I(D)/I(D-7)
Agurain/Salvatierra	0	1	1	0	0	2	1	93,41	2,50
Alegría-Dulantzi	0	0	0	0	0	1	0	31,85	-
Amurrio	1	2	2	3	4	2	3	290,42	1,50
Añana	0	0	0	0	0	0	0	0,00	-
Aramaio	3	0	1	0	1	2	1	608,11	4,50
Armiñón	0	0	0	0	0	0	0	0,00	-
Arraia-Maeztu	0	0	0	0	0	0	0	0,00	-
Arratzua-Ubarrundia	0	0	0	0	0	0	0	0,00	-
Artziniega	1	0	0	0	2	0	1	209,31	-
Asparrena	2	0	0	3	0	0	0	309,41	-
Ayala/Aiara	1	0	1	2	1	0	2	379,97	2,75
Baños de Ebro/Mañueta	0	0	0	0	0	0	1	311,53	-
Barrundia	0	0	0	1	1	0	0	212,54	-
Berantevilla	0	0	0	0	0	0	0	0,00	-
Bernedo	0	0	0	0	0	0	0	0,00	-
Campezo/Kanpezu	1	0	0	0	0	0	0	188,50	2,00
Elburgo/Burgelu	0	0	0	0	0	0	0	0,00	0,00
Elciego	0	0	0	0	1	0	1	193,24	-
Elvillar/Bilar	0	0	0	0	0	0	0	0,00	0,00
Erriberagoitia/Ribera Alta	0	0	0	0	0	0	0	0,00	-
Harana/Valle de Arana	0	0	0	0	0	0	0	0,00	-
Iruña Oka/Iruña de Oca	0	0	0	0	0	0	0	55,71	0,50
Iruraiz-Gauna	0	1	0	0	0	1	1	549,45	-
Kripan	0	0	0	0	0	0	0	0,00	-
Kuartango	0	0	0	0	0	0	0	0,00	-
Labastida/Bastida	0	0	0	1	2	3	0	384,37	-
Lagrán	0	0	0	0	0	0	0	0,00	-
Laguardia	0	0	1	0	0	0	0	65,19	1,00
Lanciego/Lantziego	0	0	0	0	0	0	0	265,60	1,00
Lantarón	0	0	0	0	1	0	0	105,82	-
Lapuebla de Labarca	0	0	0	0	0	1	1	341,30	3,00
Laudio/Llodio	10	4	10	14	4	2	4	397,80	1,87
Legutio	0	0	0	0	0	0	0	54,59	0,50
Leza	0	0	0	0	0	0	0	0,00	0,00
Moreda de Álava/Moreda Araba	0	0	0	0	0	0	0	0,00	-
Navaridas	0	0	0	0	0	0	0	0,00	0,00
Okondo	0	0	0	0	0	0	1	246,51	1,50

Oyón-Oion	0	0	1	0	1	0	0	56,80	-
Peñacerrada-Urizaharra	0	0	0	0	0	0	0	0,00	-
Ribera Baja/Erribera Beitia	0	0	0	0	1	1	0	249,84	2,00
Samaniego	0	0	0	0	0	0	0	0,00	-
San Millán/Donemiliaga	0	0	0	0	0	0	0	0,00	-
Urkabustaiz	0	0	0	0	0	0	0	0,00	-
Valdegovía/Gaubea	0	0	0	0	0	0	0	0,00	-
Villabuena de Álava/Eskuernaga	0	0	0	0	0	0	0	0,00	-
Vitoria-Gasteiz	32	26	17	32	47	47	73	159,62	1,48
Yécora/Iekora	0	0	0	0	0	0	0	0,00	-
Zalduondo	0	0	0	0	0	0	0	0,00	-
Zambrana	0	0	0	0	0	0	0	0,00	-
Zigoitia	0	1	0	0	0	0	2	175,75	3,00
Zuia	0	0	0	1	0	0	0	42,34	-
ARABA	51	35	34	57	66	62	92	173,53	1,62

Abadiño	1	0	1	5	7	0	4	296,62	3,29
Abanto y Ciérvana-Abanto Zierbena	0	0	0	2	1	3	0	115,78	1,57
Ajangiz	0	0	0	0	0	0	0	0,00	-
Alonsotegi	2	0	0	2	0	1	1	248,05	3,50
Amorebieta-Etxano	1	3	1	1	2	4	3	114,05	1,05
Amoroto	0	0	0	0	0	0	0	0,00	-
Arakaldo	0	0	0	0	0	0	0	0,00	-
Arantzazu	0	0	0	0	0	0	0	257,73	1,00
Areatza	0	0	1	0	0	0	1	162,60	-
Arrankudiaga	0	1	1	0	0	0	0	294,70	3,00
Arratzu	0	0	0	0	0	0	0	0,00	-
Arrieta	0	0	0	0	0	0	0	0,00	-
Arrigorriaga	1	1	0	2	4	10	4	276,31	1,74
Artea	0	0	0	0	0	0	0	0,00	-
Artzentales	0	0	0	0	0	0	0	0,00	-
Atxondo	0	1	0	0	0	0	0	72,20	-
Aulesti	0	0	0	0	0	0	0	0,00	-
Bakio	2	1	0	0	0	1	1	266,46	1,75
Balmaseda	6	2	5	4	4	6	3	497,51	4,22
Barakaldo	19	10	24	15	27	22	16	190,91	1,55
Barrika	0	1	2	1	0	1	0	783,80	1,20
Basauri	0	6	4	6	8	8	15	173,30	1,39
Bedia	0	0	0	0	0	1	0	95,33	-
Berango	0	2	0	0	0	3	1	110,12	1,14
Bermeo	0	1	1	1	1	0	5	65,05	2,20
Berriatua	0	0	0	0	0	0	0	0,00	-
Berriz	7	7	4	9	8	3	1	1136,85	2,94

Bilbao	52	43	51	46	100	97	96	228,59	1,49
Busturia	0	0	0	0	0	0	0	0,00	-
Derio	1	4	1	3	0	0	1	213,12	2,80
Dima	1	0	0	0	0	0	0	69,54	-
Durango	21	2	2	8	7	5	20	349,44	1,82
Ea	0	0	0	0	0	1	0	119,62	-
Elantxobe	0	0	0	0	0	0	0	0,00	-
Elorrio	0	1	1	1	0	1	0	120,84	1,50
Erandio	0	5	1	6	1	6	9	171,90	2,00
Ereño	0	0	0	0	0	0	0	0,00	-
Ermua	1	0	0	0	3	3	3	81,15	2,60
Errigoiti	0	0	0	0	0	1	0	204,08	-
Etxebarri	3	1	1	1	2	2	2	200,70	1,28
Etxebarria	0	1	0	0	0	0	1	402,68	3,00
Forua	0	0	0	0	1	0	0	110,62	-
Fruiz	0	0	0	0	0	0	0	0,00	-
Galdakao	3	2	4	6	9	7	12	196,66	2,42
Galdames	0	0	0	0	1	1	0	236,97	-
Gamiz-Fika	0	0	1	2	0	0	0	293,90	4,00
Garai	0	0	0	0	0	1	0	619,20	2,00
Gatika	1	1	0	0	0	0	0	242,57	1,33
Gautegiz Arteaga	0	0	0	0	0	0	1	118,06	-
Gernika-Lumo	1	1	0	2	1	1	1	65,45	2,20
Getxo	12	9	13	9	14	15	25	233,91	1,43
Gizaburuaga	0	0	0	0	0	0	0	0,00	-
Gordexola	0	0	1	0	0	0	0	174,11	0,75
Gorliz	1	2	0	3	1	3	2	286,44	1,42
Güeñes	1	0	2	1	0	1	7	289,50	1,06
Ibarrangelu	0	0	0	0	0	0	0	0,00	-
Igorre	1	0	3	2	0	2	2	332,23	2,33
Ispaster	0	0	0	0	0	0	0	0,00	-
Iurreta	1	0	1	1	0	2	1	189,80	3,50
Izurtza	0	0	0	0	0	0	1	696,86	2,00
Karrantza Harana/Valle de Carranza	0	0	0	0	1	5	1	247,00	2,33
Kortezubi	0	0	0	0	0	0	0	0,00	-
Lanestosa	0	0	0	0	0	0	0	0,00	-
Larrabetzu	0	0	0	1	0	0	1	97,47	2,00
Laukiz	1	0	0	0	0	1	0	334,17	2,00
Leioa	3	1	2	9	10	14	11	197,30	2,48
Lekeitio	1	3	2	0	2	0	1	124,53	-
Lemoa	0	1	0	0	0	1	1	82,69	-
Lemoiz	1	0	0	0	0	0	1	238,66	1,50
Lezama	0	0	0	0	1	1	1	207,21	2,50

Loiu	0	2	1	2	0	0	2	346,17	4,00
Mallabia	2	1	0	1	2	0	0	756,30	3,00
Mañaria	0	0	0	0	0	0	0	0,00	-
Markina-Xemein	0	0	0	0	0	0	0	0,00	0,00
Maruri-Jatabe	0	0	0	0	0	0	0	109,17	1,00
Mendata	0	0	0	0	0	0	0	0,00	-
Mendexa	0	0	0	0	0	0	0	0,00	-
Meñaka	0	0	0	0	0	0	0	0,00	-
Morga	0	0	0	0	0	0	0	0,00	-
Mundaka	0	0	0	0	1	0	0	54,26	-
Mungia	6	3	3	4	4	8	9	353,05	1,74
Munitibar-Arbatzegi Gerrikaitz	0	0	0	0	0	0	0	0,00	-
Murueta	0	0	0	0	0	0	0	0,00	-
Muskiz	0	1	1	0	0	2	3	133,71	1,67
Muxika	0	0	0	0	0	0	0	66,89	0,33
Nabarniz	0	0	0	0	0	0	0	0,00	-
Ondarroa	0	0	0	0	1	1	0	35,02	0,75
Orozko	5	2	5	2	3	2	2	950,21	6,25
Ortuella	3	2	3	4	3	2	1	276,77	2,30
Otxandio	0	0	0	0	0	0	0	0,00	-
Plentzia	1	0	1	0	1	3	1	295,45	1,86
Portugalete	14	14	5	11	6	8	8	210,17	1,70
Santurtzi	8	7	6	7	10	11	16	195,89	2,09
Sestao	1	0	4	5	5	7	4	132,13	1,29
Sondika	0	1	4	0	3	2	1	242,61	11,00
Sopela	0	3	4	0	1	4	0	220,11	0,78
Sopuerta	0	0	0	0	1	0	0	39,81	-
Sukarrieta	0	0	0	0	0	0	0	0,00	-
Trucios-Turtzioz	0	0	0	0	0	0	0	192,31	1,00
Ubide	0	0	0	0	0	0	0	0,00	-
Ugao-Miraballes	0	3	0	2	0	0	2	389,48	1,45
Urduliz	1	0	1	0	2	0	1	132,89	0,86
Urduña/Orduña	0	0	1	0	0	0	0	47,25	0,67
Valle de Trápaga-Trapagaran	2	2	2	4	1	2	2	160,27	1,73
Zaldibar	0	0	1	0	0	3	1	164,20	5,00
Zalla	1	2	3	2	2	2	0	213,24	1,06
Zamudio	0	0	2	1	0	1	0	181,10	2,00
Zaratamo	1	0	0	0	0	0	1	121,43	-
Zeanuri	0	0	0	0	0	0	2	239,23	3,00
Zeberio	0	0	1	0	0	0	1	276,75	3,00
Zierbena	2	0	0	0	0	2	1	393,70	3,00
Ziortza-Bolibar	1	0	0	0	0	0	0	227,79	-
BIZKAIA	193	156	178	194	262	294	314	210,87	1,65

Abaltzisketa	0	0	0	0	0	0	0	0,00	-
Aduna	0	0	0	0	0	0	0	0,00	0,00
Aia	0	0	0	0	0	1	0	50,38	-
Aizarnazabal	0	1	0	0	0	1	0	260,08	-
Alegia	0	0	0	0	0	1	0	166,85	1,00
Albiztur	0	0	0	1	0	0	0	341,30	-
Alkiza	0	0	0	0	0	0	0	0,00	-
Alzaga	0	0	0	0	0	0	0	0,00	-
Altzo	0	0	0	4	0	0	0	1025,64	-
Amezketza	0	0	0	0	0	0	0	108,70	1,00
Andoain	1	0	1	3	1	2	1	126,77	1,73
Anoeta	0	0	1	0	0	0	2	197,04	4,00
Antzuola	1	2	1	3	0	1	1	596,60	2,60
Arama	0	0	0	0	0	0	0	0,00	-
Aretxabaleta	1	0	0	0	1	0	3	127,12	1,29
Arrasate/Mondragón	4	1	1	2	3	1	6	117,74	2,36
Asteasu	0	1	4	1	2	4	6	1153,85	18,00
Astigarraga	15	2	5	3	2	5	4	719,21	3,43
Ataun	0	0	0	0	0	1	4	286,20	-
Azkoitia	0	2	1	0	7	10	4	208,63	5,00
Azpeitia	7	5	2	0	2	2	0	210,25	1,03
Baliarrain	0	0	0	0	0	0	0	0,00	-
Beasain	2	4	6	3	2	7	8	278,15	4,88
Beizama	0	0	0	0	0	0	0	0,00	-
Belauntza	0	0	0	0	0	0	0	0,00	-
Berastegi	0	0	0	0	0	1	1	190,11	-
Bergara	5	2	0	4	1	2	3	159,62	3,00
Berrobi	1	0	0	1	0	2	0	652,53	-
Bidania-Goiatz	1	0	0	0	0	0	0	178,57	-
Deba	0	3	0	0	1	0	0	110,03	0,67
Donostia / San Sebastián	65	46	36	55	54	47	61	314,71	1,83
Eibar	2	2	3	3	3	5	4	116,47	1,60
Elduain	0	0	0	0	0	0	0	0,00	-
Elgeta	0	0	0	0	0	0	0	0,00	-
Elgoibar	4	1	1	0	3	2	0	155,98	2,25
Errenteria	9	3	1	18	6	4	5	171,74	2,46
Errezil	0	0	0	0	0	0	0	0,00	-
Eskoriatza	0	0	0	1	0	1	2	97,49	-
Ezkio-Itsaso	0	0	0	0	0	0	0	0,00	-
Gabiria	0	0	0	0	0	0	0	0,00	-
Gaintza	0	0	0	0	0	0	0	0,00	-
Gaztelu	0	0	0	0	0	0	1	595,24	-
Getaria	0	0	0	0	0	0	0	0,00	-

Hernani	52	26	14	26	20	15	17	1729,28	1,84
Hernalde	0	0	0	0	0	0	0	0,00	-
Hondarribia	0	1	2	8	12	8	10	253,18	4,78
Ibarra	0	0	2	4	3	2	1	371,57	2,67
Idiazabal	0	0	0	0	0	1	0	42,02	-
Ikaztegieta	0	0	0	0	1	0	0	205,76	-
Irun	4	11	19	19	45	45	42	372,04	2,52
Irura	2	0	0	0	0	1	0	220,75	4,00
Itsasondo	0	1	0	1	0	0	0	274,73	-
Larraul	0	0	0	0	1	0	1	796,81	-
Lasarte-Oria	0	2	1	4	2	5	8	236,28	1,50
Lazkao	1	1	1	1	8	0	2	355,11	2,00
Leaburu	0	0	0	0	0	0	0	0,00	-
Legazpi	0	0	0	1	1	1	1	71,35	2,00
Legorreta	0	0	0	0	0	0	0	0,00	-
Leintz Gatzaga	0	0	0	0	0	0	0	0,00	-
Lezo	2	1	2	1	0	2	1	164,47	2,50
Lizartza	0	0	0	1	0	0	0	154,08	-
Mendaro	0	0	0	0	1	0	0	141,84	0,75
Mutiloa	0	0	0	0	0	0	0	0,00	-
Mutriku	0	0	0	1	2	12	1	319,91	17,00
Oiartzun	3	0	0	1	5	7	3	250,75	3,25
Olaberria	0	0	0	1	0	0	0	109,05	0,50
Oñati	1	0	0	0	1	2	2	69,76	0,80
Ordizia	1	0	2	3	2	2	3	178,75	1,00
Orendain	0	0	0	0	0	0	0	473,93	1,00
Orexa	0	0	0	0	0	0	0	0,00	-
Orio	1	1	1	1	1	1	2	146,77	4,50
Ormaiztegi	0	0	0	0	0	0	0	0,00	-
Pasaia	4	0	1	6	5	2	3	185,38	2,07
Segura	1	0	0	0	0	0	0	65,23	-
Soraluze-Placencia de las Armas	24	4	9	1	3	4	0	1132,36	-
Tolosa	8	8	11	9	18	14	19	520,62	5,61
Urnietta	9	8	7	2	12	0	2	950,23	3,11
Urretxu	0	0	2	2	4	7	6	307,51	7,00
Usurbil	3	2	1	1	2	1	0	221,94	2,00
Villabona	0	1	0	4	3	6	7	388,71	5,75
Zaldibia	2	0	0	0	0	0	0	180,94	1,50
Zarautz	5	0	2	13	4	6	4	265,56	1,88
Zegama	0	0	0	1	1	0	1	197,24	-
Zerain	0	0	0	0	0	0	0	0,00	-
Zestoa	1	1	1	0	1	0	0	154,08	3,00
Zizurkil	1	1	0	2	0	2	3	296,54	-

Zumaia	4	6	3	2	8	8	5	783,56	1,57
Zumarraga	0	0	2	2	3	6	5	203,65	6,67
GIPUZKOA	247	150	146	220	257	260	265	314,52	2,20
OTROS	7	10	9	15	24	33	32		

*14 eguneko tasa 100.000 biztanleko. Tasak kalkulatzeko EUSTATen Biztanleen Udal-Erroldaren Estatistikan 2020ko urtarrilaren 1erako argitaratutako biztanleria hartzen da. / Tasa de 14 días por 100.000 habitantes. Las tasas se calculan con respecto a la población publicada por EUSTAT en la Estadística Municipal de Habitantes para el 1 de enero del 2020. https://eu.eustat.eus/bankupx/pxweb/eu/euskara/-/PX_2212_ep06b.px

** Inzidentzia tasen arrazoiak $-I(D)/I(D-7)$ - gaurko 14 eguneko inzidentzia metatuaren tasa duela astebeteko 14 eguneko inzidentzia metatuaren tasarekin konparatzen du. Tasen arrazoiaren balioa 1en azpitik dagoenean inzidentzia tasak behera egin duela esan nahi du. Duela astebeteko inzidentzia tasa zero den kasuetan “-“ agertzen da. / La razón de tasas de incidencia $-I(D)/I(D-7)$ - compara la tasa de incidencia acumulada en 14 días a fecha de hoy, con la tasa de incidencia acumulada en 14 días de hace una semana. En caso de que el valor de la ratio sea un valor por debajo de 1, significa que la incidencia ha disminuido. Cuando la tasa de incidencia de hace una semana es cero se indica con “-“.

+ Semaforoa 14 eguneko inzidentzia tasaren arabera 5.000 biztanletik gorako udalerrietan: berdez < 60, horiz 60-299, laranja 300-399 eta gorri >=400. / Semaforo según la tasa de incidencia acumulada en 14 días en los municipios de más de 5.000 habitantes: en verde <60, en amarillo 60-299, en naranja 300-399 y en rojo >= 400.

**PCR POSITIBO BERRIAK EUSKADIKO OSASUN EREMUETAN /
NUEVOS POSITIVOS PCR EN LAS ZONAS DE SALUD DE EUSKADI**

Alfabetoz ordenatuta./ Ordenado alfabéticamente.

OSASUN-EREMUAK/ZONAS DE SALUD	02/07	03/07	04/07	05/07	06/07	07/07	08/07	Tasa**	I(D)/I(D-7)**
Abetxuko	0	0	0	0	0	0	1	26,24	0,50
Aranbizkarra I	1	1	0	1	3	1	4	99,30	1,36
Aranbizkarra II	1	1	1	1	2	0	2	105,37	1,00
Casco Viejo (Vitoria)	1	2	1	0	6	4	4	136,08	1,47
Gazalbide Txagorritxu	2	0	1	0	1	3	1	77,02	1,50
La Habana	1	1	2	1	2	3	3	157,66	2,71
Lakua - Arriaga	1	1	3	7	2	1	7	168,50	1,73
Lakuabizkarra	5	5	2	6	5	8	13	190,68	1,81
Llanada Alavesa	2	2	1	4	1	3	2	123,52	5,00
Montaña alavesa	1	0	0	0	0	0	0	89,77	2,00
Norte-Villarreal	0	0	0	0	0	0	0	23,24	0,50
Norte-Zuya	0	1	0	1	0	0	1	54,11	-
Olaguibel	6	2	0	6	6	8	6	137,52	2,24
Olarizu	3	2	0	0	1	5	3	121,13	1,18
Salburua	1	2	0	2	1	1	0	71,70	0,80
San Martín	6	4	4	5	14	8	11	256,97	1,62
Sansomendi	0	0	1	0	0	0	2	64,38	1,20
Valles Alaveses I	0	0	0	0	1	0	0	21,20	1,00
Valles Alaveses II	0	0	0	0	1	0	0	82,64	2,00
Zabalzana	4	5	2	2	3	4	8	187,35	1,15
Zaramaga	0	1	0	1	1	4	3	90,00	1,30
OSI ARABA	35	30	18	37	50	53	71	138,81	1,54
Rioja	0	0	1	1	3	4	3	136,84	1,88
OSI ARABAKO ERRIOXA	0	0	1	1	3	4	3	136,84	1,88
Desierto / Urban	3	1	3	1	0	1	1	195,37	0,90
La Paz	5	1	4	2	4	3	3	140,44	1,63
Lutxana	1	0	2	2	2	4	0	161,40	2,00
Rontegi	3	4	4	1	2	4	3	272,94	2,07
San Vicente	3	1	4	3	7	0	4	165,10	1,38
Sestao Kueto	0	0	2	1	0	1	0	78,22	0,73
Sestao Markonzaga	1	0	2	4	6	6	4	170,38	1,76
Zaballa C.S.	2	3	3	5	7	6	3	260,40	2,83
Zuazo	2	0	4	0	4	4	2	139,09	1,14
OSI BARAKALDO SESTAO	20	10	28	19	32	29	20	172,27	1,52
Abadiño-Elorrio-Berriz	9	7	7	14	15	7	4	364,40	2,67
Aiala	3	2	4	4	7	2	6	244,69	1,74
Amorebieta	1	3	1	1	2	4	2	105,81	1,00
Arratia	2	1	4	2	0	4	5	181,91	2,50

Arrigorriaga	2	5	2	4	2	6	8	309,81	1,69
Basauri-Ariz	0	3	3	3	3	6	7	157,88	1,08
Basauri-Kareaga	0	3	1	3	5	2	7	182,96	2,55
Bermeo	0	1	1	1	2	0	4	57,57	2,20
Durango	21	3	3	8	7	8	21	320,33	1,87
Etxebarri	3	1	1	1	2	2	2	213,77	1,28
Galdakao	3	2	3	7	9	6	10	174,39	2,20
Gernika	1	0	0	2	1	2	1	58,45	2,20
Gernikaldea	0	0	0	0	1	0	1	26,31	1,00
Lekeitio	1	3	2	0	2	1	1	99,93	-
Llodio	15	6	15	17	7	4	6	423,84	2,33
Markina - Xemein	1	1	0	0	0	0	1	61,74	1,33
Ondarroa	0	0	0	0	1	1	0	31,40	0,75
OSI BARRUALDE-GALDAKAO	62	41	47	67	66	55	86	205,14	1,88
Basurto	4	3	3	2	7	2	2	183,69	1,95
Begoña	0	3	5	1	6	2	1	183,74	1,20
Bolueta	2	0	1	0	5	4	2	288,27	1,47
Bombero Etxaniz	6	5	4	4	13	12	11	279,53	1,43
Casco Viejo (Bilbao)	5	5	4	4	3	3	6	326,97	1,95
Deusto	2	5	6	6	4	12	4	224,46	1,81
Gazteleku	4	1	3	4	3	6	4	186,15	1,44
Indautxu	1	1	5	1	8	7	3	219,86	1,27
Javier Sáenz de Buruaga	2	0	1	1	3	2	4	186,41	1,30
Karmelo	0	0	0	1	3	4	1	136,64	1,00
La Peña	2	0	1	0	7	5	1	245,41	1,67
Mina del Morro	1	2	1	0	5	1	2	197,22	0,76
Miribilla-La Merced	5	5	2	6	6	7	4	286,39	1,75
Otxarkoaga	1	1	2	1	2	2	5	202,98	1,00
Rekalde	5	3	1	2	6	8	6	188,30	1,66
San Adrián	2	2	1	5	7	2	2	317,27	2,00
San Ignacio	2	0	6	3	3	7	7	166,02	1,64
Santutxu-Solokoetxe	2	0	1	0	3	4	2	184,21	1,07
Txurdinaga	0	4	0	0	4	5	5	191,14	1,65
Zorroza	5	0	2	3	3	2	3	157,58	2,56
Zurbaran	1	2	2	4	1	3	4	197,83	2,38
OSI BILBAO-BASURTO	52	42	51	48	102	100	79	216,82	1,49
Abanto-Muskiz	0	1	1	2	2	5	2	123,52	1,62
Balmaseda	6	2	5	4	5	11	4	382,91	3,75
Buenavista	2	1	1	3	1	5	3	197,97	1,63
Güeñes	1	0	3	1	0	1	7	268,00	1,00
Ortuella	3	2	3	4	3	2	1	271,45	2,30
Portugalete - Centro	7	9	3	5	1	2	2	242,95	1,71
Portugalete-Repelega	5	4	1	2	4	2	4	171,63	1,48

Santurtzi-Centro-Mamariga	4	6	2	5	8	7	6	273,88	2,50
Santurtzi Kabiezes	6	0	4	2	4	3	8	147,71	2,00
Trapagaran	2	2	2	4	1	2	2	159,36	1,73
Zalla	1	2	3	2	2	3	0	170,36	1,11
OSI EZKERRALDEA ENKARTERRI CRUCES	37	29	28	34	31	43	39	208,10	1,80
Alango	4	2	3	2	3	2	3	203,30	1,11
Algorta	6	6	6	3	4	8	9	229,21	1,49
Astrabudua	0	2	0	0	0	2	2	76,34	0,89
Erandio	0	3	1	6	1	4	7	241,19	2,83
Gorliz - Plentzia	3	3	0	3	2	7	4	336,07	1,37
Las Arenas	2	1	4	6	11	7	12	220,58	1,50
Leioa	3	2	2	8	7	13	8	200,00	3,57
Mungia	10	5	4	7	4	10	10	303,59	1,78
Sopela	1	4	6	0	3	6	2	166,56	0,83
Txorierrri	1	7	8	6	4	4	4	227,24	3,58
OSI URIBE	30	35	34	41	39	63	61	223,27	1,58
Arrasate	8	1	2	3	5	3	7	151,24	2,92
Bergara	6	4	1	7	0	3	4	198,85	2,57
Oñati	1	0	0	0	1	2	3	76,37	0,90
Valle de Leniz	0	0	0	1	1	1	4	96,15	1,57
OSI ALTO DEBA	15	5	3	11	7	9	18	141,45	2,14
Dumboa	2	2	7	16	25	19	21	361,08	3,11
Hondarribia	0	1	2	9	13	8	10	246,06	4,89
Irun - Centro	4	9	12	3	19	24	21	298,05	2,11
OSI BIDASOA	6	12	21	28	57	51	52	309,32	2,72
Deba	0	3	0	1	3	12	1	214,33	2,30
Eibar	2	0	2	1	1	4	3	97,47	1,73
Elgoibar	28	5	10	1	7	6	0	362,98	5,50
Ermua	3	1	0	1	5	3	3	127,61	2,75
Torrekua	0	0	1	2	2	1	0	102,04	1,11
OSI DEBABARRENA	33	9	13	6	18	26	7	185,56	2,80
Aiete	3	8	3	8	2	4	3	369,00	2,19
Alza-Roteta	5	1	2	0	4	3	6	193,93	1,65
Amara Berri	12	8	3	7	13	10	9	255,36	2,37
Amara Centro	0	10	0	3	4	4	6	279,10	1,90
Beraun - Erretereria	0	1	1	2	2	1	0	98,61	1,67
Bidebieta	0	1	0	1	0	1	0	55,50	0,67
Egia	3	2	4	8	2	2	3	223,18	2,20
Gros	10	5	8	6	7	9	5	314,06	1,75
Hernani - Urnieta - Astigarraga	75	36	26	32	34	20	23	1317,72	2,03
Intxaurreondo	8	4	3	5	2	2	1	332,98	1,73
Iztietia - Erretereria	8	2	1	16	4	3	5	210,70	2,62
Lasarte - Usurbil	5	4	2	5	3	6	5	214,36	1,58

Lezo-San Juan	2	1	1	1	0	2	1	117,12	1,67
Loiola	2	0	1	1	1	0	0	245,30	1,00
Oiartzun	3	0	0	1	5	7	3	246,63	3,25
Ondarreta	13	7	8	14	11	8	15	405,89	1,71
Parte Vieja	4	1	3	0	7	4	2	260,12	1,71
Pasai Antxo	1	2	0	3	2	1	2	193,11	6,50
Pasajes San Pedro	4	0	1	3	3	3	2	235,34	1,79
Zarautz – Orio - Aia	6	2	3	14	5	8	6	225,35	2,15
Zumaia - Zestoa - Getaria	6	7	4	2	9	10	5	488,66	1,69
OSI DONOSTIALDEA	170	102	74	132	120	108	102	358,05	1,92
Azkoitia	0	2	1	0	7	10	4	208,40	5,00
Azpeitia	7	5	2	0	2	3	0	197,66	1,06
Beasain	3	4	6	4	3	7	10	194,17	4,40
Lazkao	1	1	1	2	7	2	6	303,28	2,00
Legazpi	0	0	0	1	1	1	1	68,55	2,00
Ordizia	3	1	2	4	2	2	2	155,58	1,16
Zumarraga	0	0	4	4	8	14	11	231,39	7,17
OSI GOIERRI-ALTO UROLA	14	13	16	15	30	39	34	196,25	2,29
Alegia	1	0	0	5	1	1	0	178,70	2,40
Andoain	2	0	1	3	1	2	1	136,54	1,62
Ibarra	1	0	2	6	3	5	3	318,84	3,57
Tolosa	9	8	11	9	17	14	19	485,13	5,61
Villabona	1	3	5	7	6	13	18	356,94	5,70
OSI TOLOSALDEA	14	11	19	30	28	35	41	323,72	4,08
Otros	10	12	14	17	26	34	28		

*14 eguneko tasa 100.000 biztanleko/ Tasa de 14 días por 100.000 habitantes.

** Inzidentzia tasen arrazoiak $-I(D)/I(D-7)$ - gaurko 14 eguneko inzidentzia metatuaren tasa duela astebeteko 14 eguneko inzidentzia metatuaren tasarekin konparatzen du. Tasen arrazoiaren balioa 1en azpitik dagoenean inzidentzia tasak behera egin duela esan nahi du. Duela astebeteko inzidentzia tasa zero den kasuetan “-” agertzen da. / La razón de tasas de incidencia $-I(D)/I(D-7)$ - compara la tasa de incidencia acumulada en 14 días a fecha de hoy, con la incidencia acumulada en 14 días de hace una semana. En caso de que el valor de la ratio sea un valor por debajo de 1, significa que la incidencia ha disminuido. Cuando la tasa de incidencia de hace una semana es cero se indica con “-”.

+ Semaforoa 14 eguneko inzidentzia tasaren arabera: berdez < 60, horiz 60-299, laranja 300-399 eta gorri >=400. / Semaforo según la tasa de incidencia acumulada en 14 días: en verde <60, en amarillo 60-299, en naranja 300-399 y en rojo >= 400.