

KORONABIRUSAREN EGOERA EPIDEMIOLOGIKOA EUSKADIN (COVID-19) SITUACIÓN EPIDEMIOLÓGICA DEL CORONAVIRUS (COVID-19) EN EUSKADI

-- RESULTADOS DE TESTS VALIDADOS EL 07/07/2021--

Osasun Sailburuordetza / Viceconsejería de Salud
COVID Informazio Zerbitzua / Servicio de Información COVID

OPEN DATA:

Informe honetan argitaratzen diren datu guztiak hurrengo webgunean dituzue eskuragarri. / Todos los datos publicados en este informe están disponibles en la siguiente página web.

<https://opendata.euskadi.eus/catalogo/-/evolucion-del-coronavirus-covid-19-en-euskadi/>

TXOSTENEAN ORAIN ARTE ARAZTU EDO ZUZENDU DIREN AKATSAK ERRORES DEPURADOS O CORREGIDOS HASTA LA FECHA EN EL INFORME

Txosten honen informazioa etengabe berrikusten eta arazten ari da. Baliteke, gardentasunaren mesedetan, akats puntualen bat egotea, gerora zuzenduko dena. / La información de este informe está continuamente siendo revisada y depurada. En aras de la transparencia puede que haya algún error puntual que se corregirá posteriormente.

ARAZTU EDO ZUZENDU DIREN AKATSAK	ERRORES DEPURADOS O CORREGIDOS
Egunero desadostasun txikiak zuzentzen dira bizilekuaren eta testa eskatzen den lurralde historikoaren artean.	Cada día se corrigen pequeñas discrepancias entre el lugar de residencia y el territorio histórico desde donde se solicita el test.

BIZI BERRI III PLANEKO ADIERAZLEAK / INDICADORES DEL PLAN BIZI BERRI III

Indicador	Balioa / Valor
-Tasa de Incidencia Acumulada en 14 días	224,71 (+21,55)
-Índice de reproductividad (R_t —conocida como R_0)	1,45 (-0,05)
-Razón de Tasas	1,85 (+0,05)
-Ocupación en camas UCI	25 (=)
-Tasa de Incidencia Acumulada en 14 días en mayores de 65 años.	26,70 (+0,81)
-Trazabilidad de los casos (últimos 7 días)	41,7% (-0,4%)

KORONABIRUSAREN EGOERA EPIDEMIOLOGIKOA EUSKADIN (COVID-19) SITUACIÓN EPIDEMIOLÓGICA DEL CORONAVIRUS (COVID-19) EN EUSKADI

-- RESULTADOS DE TESTS VALIDADOS EL 07/07/2021--

	PCR	Antigeno	Guztira
Egindako test diagnostiko kopurua / Número de test diagnósticos realizados:	5.993	3.267	9.260
Emaizta positibo kopurua / Número de resultados positivos:	258	391	649
Emaizta positiboen ehunekoa / Porcentaje de test positivos:	4,3%	12,0%	7,0%

TEST DIAGNOSTIKOA EGITEKO ARRAZOA EMAITZA POSITIBOA DUTEN KASUETAN/ MOTIVO DE REALIZACIÓN DEL TEST DIAGNÓSTICO EN CASOS CON RESULTADO POSITIVO

	Kontaktua izatea / Ser contacto *	Sintomak izatea / Ser sintomáticos *	Beste arrazoi bat / Otro motivo *
01/07	41,6%	43,0%	15,5%
02/07	42,5%	42,9%	14,5%
03/07	41,5%	44,4%	14,1%
04/07	41,0%	46,1%	12,9%
05/07	42,3%	45,4%	12,3%
06/07	42,1%	45,1%	12,8%
07/07	41,7%	44,7%	13,6%

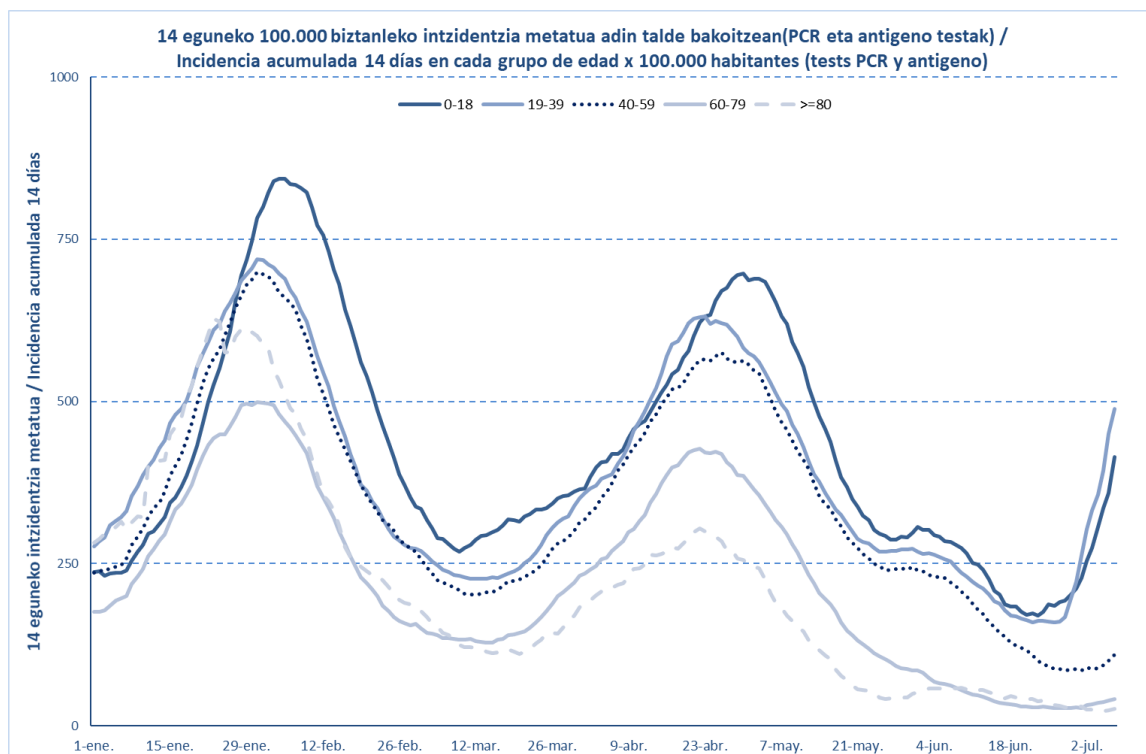
*Azken 7 egunetako emaitzen batzbestekoa / Media de los resultados de los últimos 7 días.

KASU POSITIBO BERRIAK HERRIALDE HISTORIKOAREN ARABERA / NUEVOS CASOS POSITIVOS SEGÚN SU TERRITORIO HISTÓRICO

	Kasu positibo kopurua / Número de casos positivos	100.000 biztanleko 14 eguneko inzidentzia tasa metatua/ Tasa de incidencia acumulada en 14 días por 100.000 habitantes	Tasen arrazoia/ Razón de tasas I(D)/I(D-7)
Araba	62	155,36	1,56
Bizkaia	294	191,12	1,57
Gipuzkoa	260	290,09	2,34
Otros	33		
Euskadi	649	224,71	1,85

**KASU POSITIBO BERRIAK ADIN-TARTEKA /
NUEVOS CASOS POSITIVOS POR GRUPOS DE EDAD**

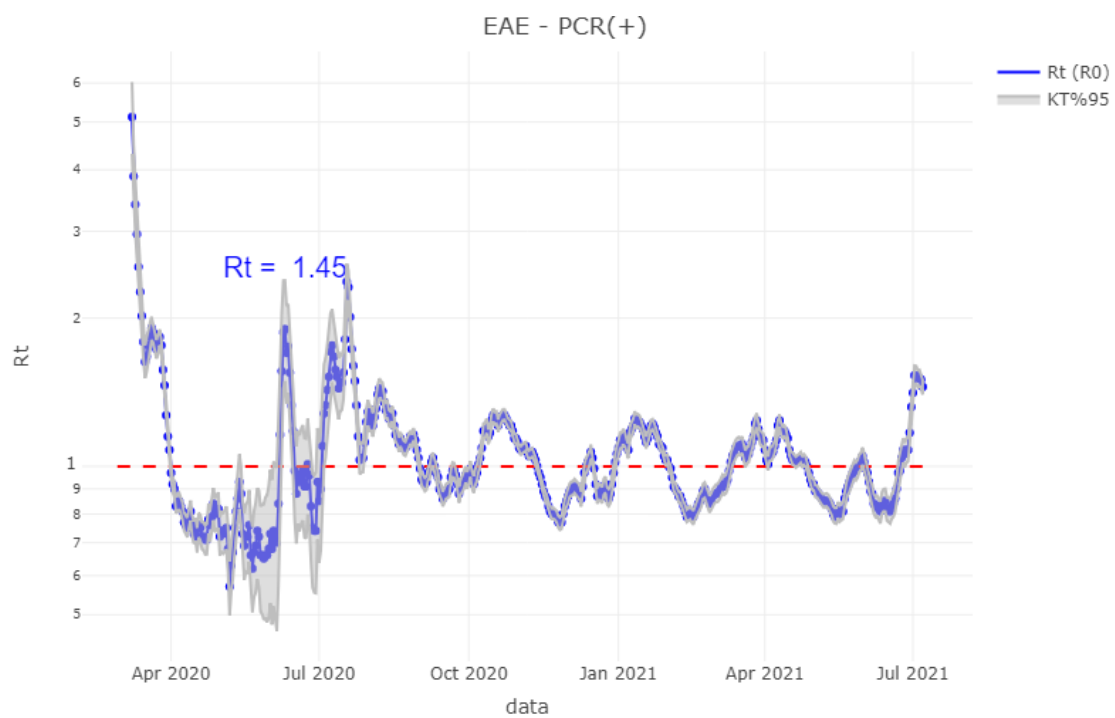
	Kasu positibo kopurua / Número de casos positivos	100.000 biztanleko 14 eguneko inzentzia tasa metatua/ Tasa de incidencia acumulada en 14 días por 100.000 habitantes	Tasen arrazoia/ Razón de tasas I(D)/I(D-7)
0-18	267	414,25	1,96
19-39	254	487,98	2,19
40-64	109	102,99	1,29
65-79	5	26,92	1,20
>=80	6	26,22	0,89
>=65	11	26,70	1,08



	Kasu positibo kopurua / Número de casos positivos	100.000 biztanleko 14 eguneko inzentzia tasa metatua/ Tasa de incidencia acumulada en 14 días por 100.000 habitantes	Tasen arrazoia/ Razón de tasas I(D)/I(D-7)
0-2	9	131,86	1,52
3-5	24	134,91	1,95
6-12	39	133,76	1,04
13-16	95	415,69	2,59
17-18	100	2179,05	2,23

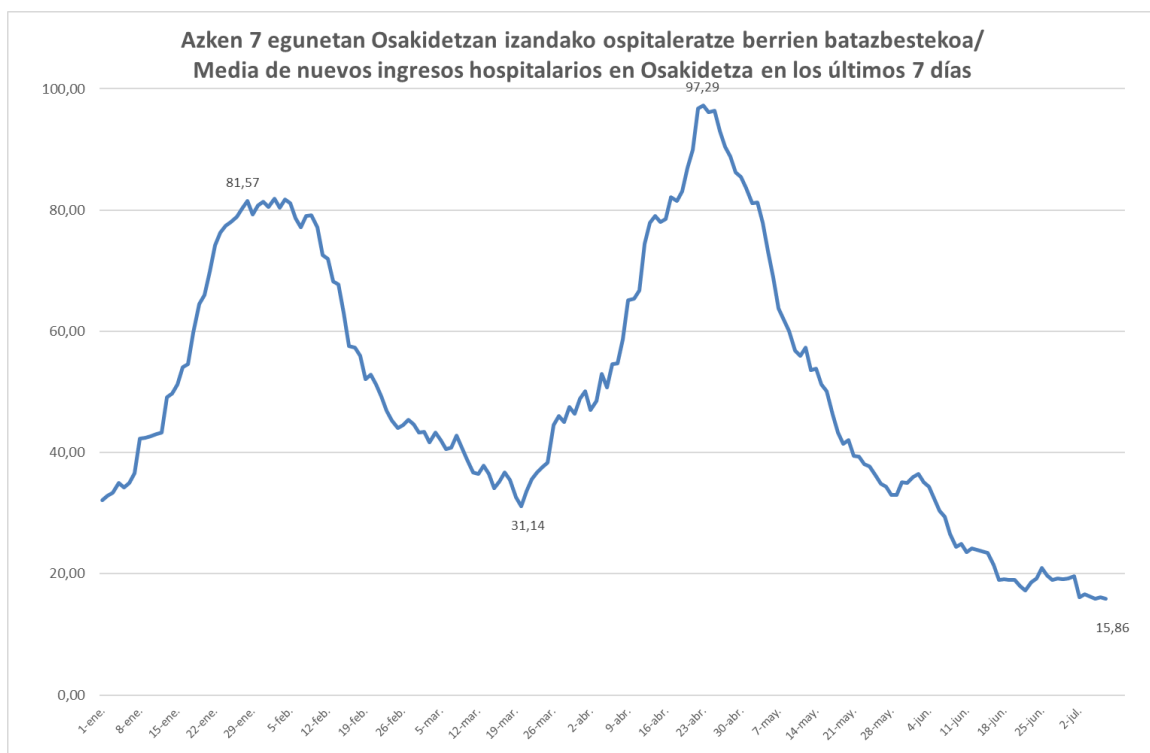
OINARRIZKO BIRSORKUNTZA TASA / NÚMERO REPRODUCTIVO BÁSICO

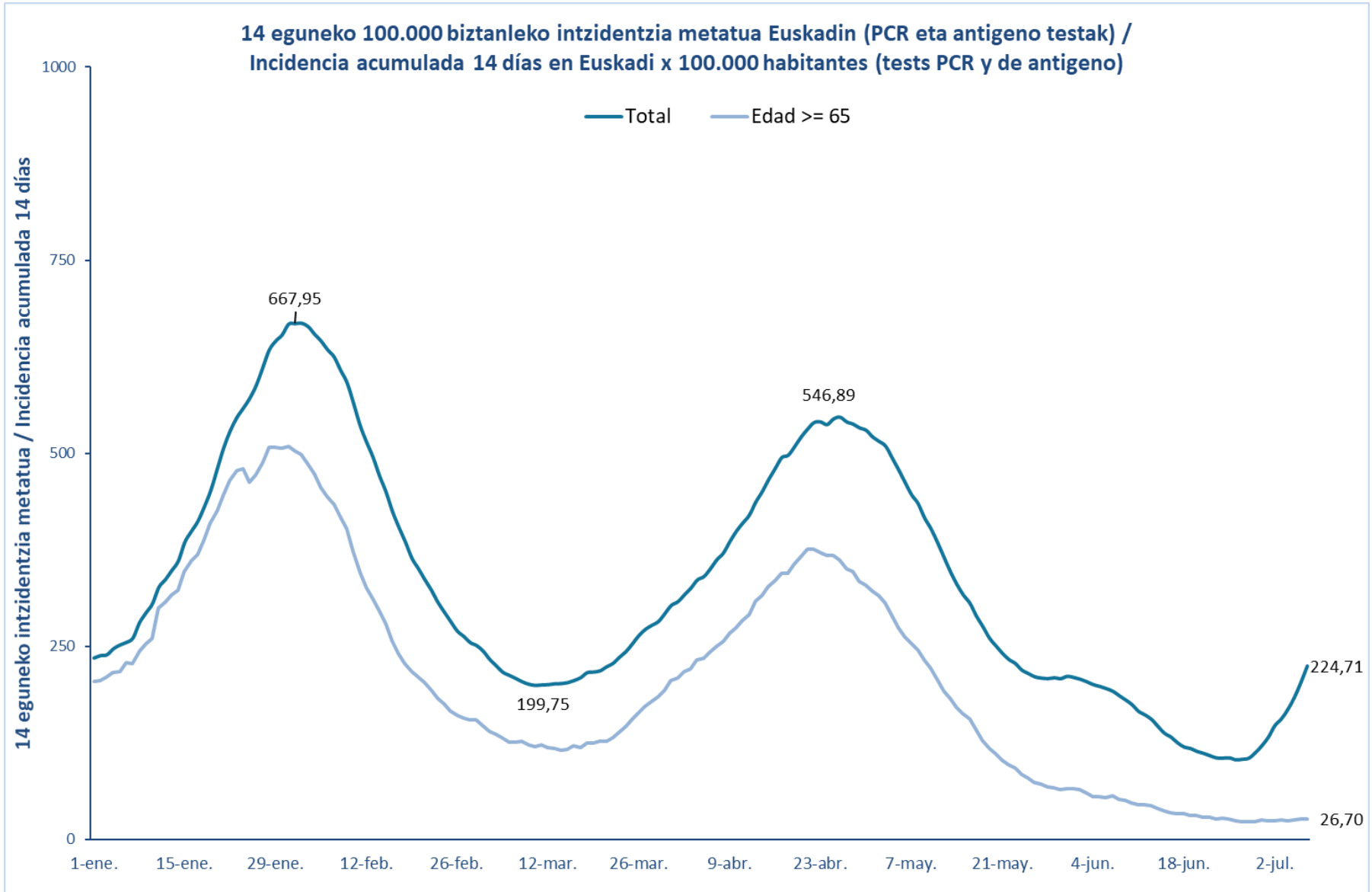
	Euskadi (%95 IC)	Araba	Bizkaia	Gipuzkoa
01/07	1,41 (1,35; 1,48)	1,12	1,33	1,64
02/07	1,53 (1,47; 1,60)	1,31	1,42	1,76
03/07	1,53 (1,47; 1,60)	1,37	1,42	1,72
04/07	1,51 (1,45; 1,57)	1,44	1,43	1,62
05/07	1,51 (1,46; 1,57)	1,51	1,43	1,61
06/07	1,50 (1,45; 1,55)	1,56	1,43	1,56
07/07	1,45 (1,40; 1,50)	1,51	1,42	1,47

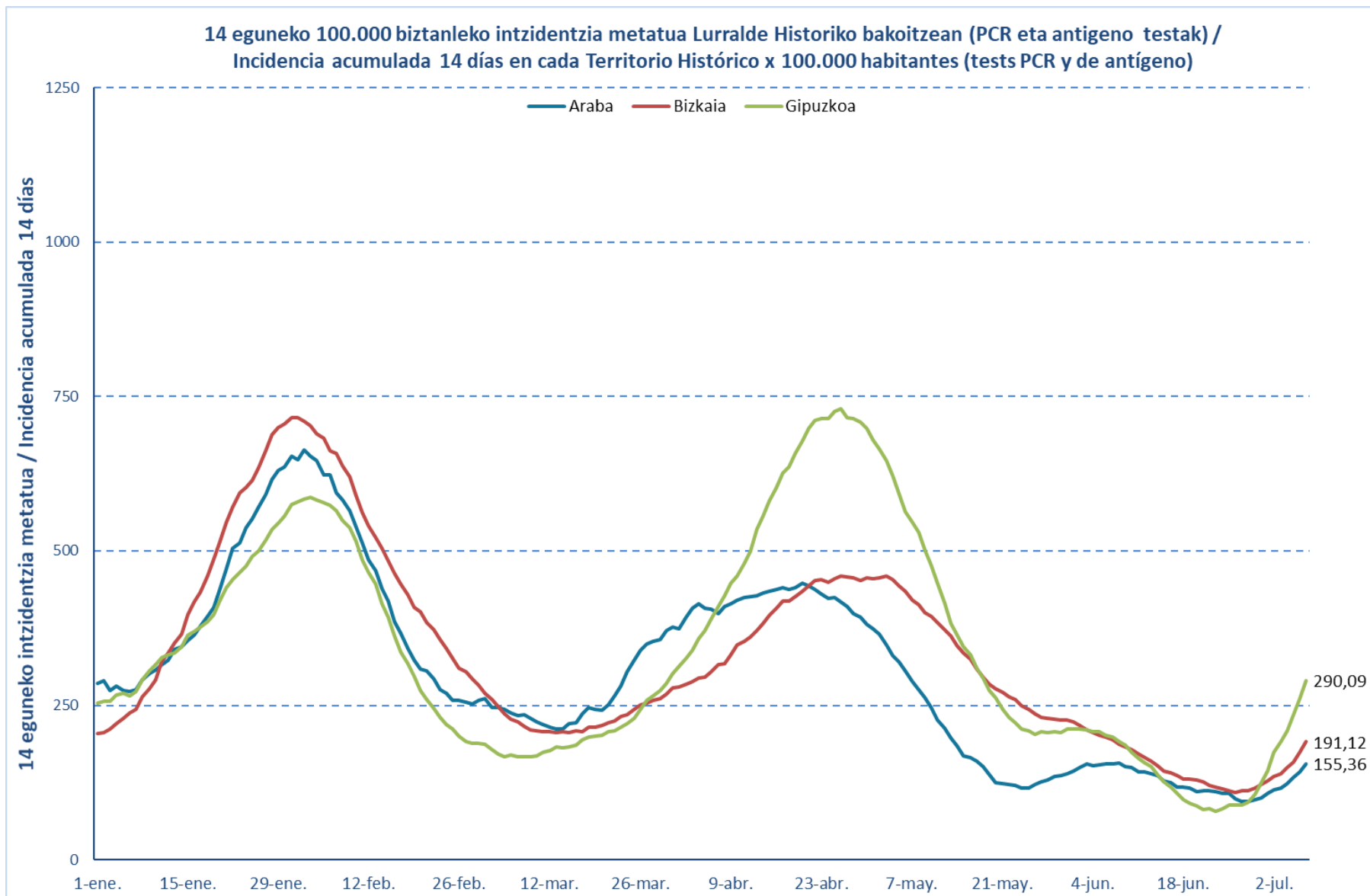


**BALIABIDE ASISTENTZIALEN ERABILERA /
UTILIZACIÓN DE LOS RECURSOS ASISTENCIALES**

	ZIUn ospitaleratuak Osakidetzan/ Ingresados en UCI en Osakidetz	Ospitaleratze berriak Osakidetzan/ Nuevos ingresos en planta en Osakidetz	Osakidetzan ospitaleratuta daudenak / Ingresados en planta en Osakidetz
24/06	34	24	65
25/06	34	31	68
26/06	35	7	51
27/06	35	11	48
28/06	32	25	64
29/06	33	17	63
30/06	32	20	62
01/07	33	26	63
02/07	33	7	51
03/07	35	10	50
04/07	36	9	50
05/07	30	22	58
06/07	25	19	51
07/07	25	18	50

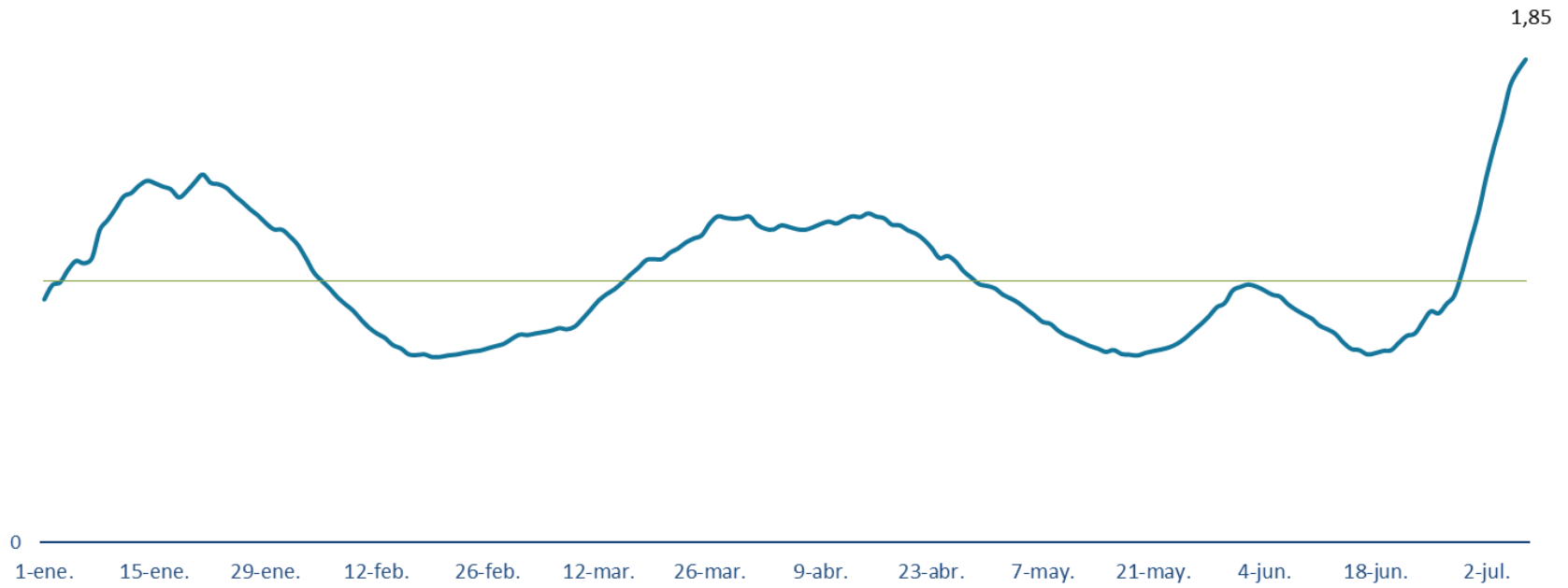


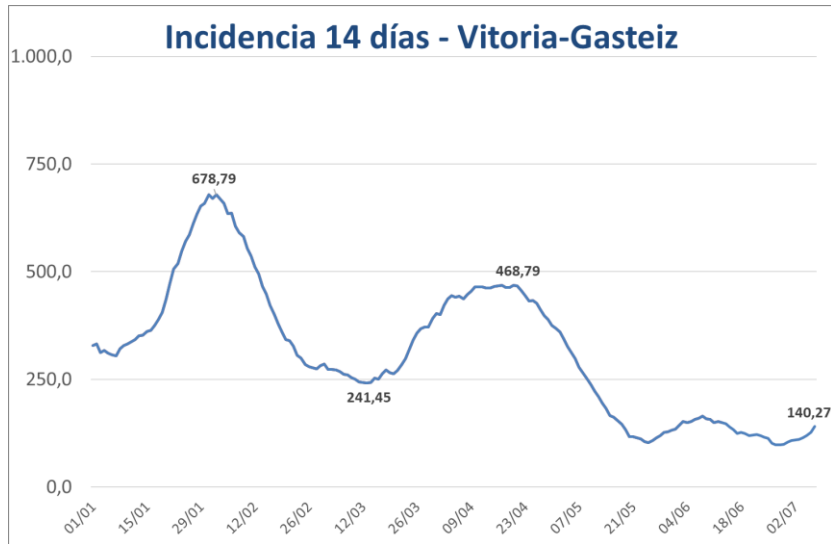




Euskadiko 14 eguneko inzidentzia tasen arrazoiaren bilakaera / Evolución de la razón de tasas de 14 días en Euskadi

Tasen arrazoia / Razón de tasas





**PCR POSITIBO BERRIAK EUSKADIKO UDALERRIETAN /
NUEVOS POSITIVOS PCR EN LOS MUNICIPIOS DE EUSKADI**

UDALERRIA / MUNICIPIO	01/07	02/07	03/07	04/07	05/07	06/07	07/07	Tasa	I(D)/I(D-7)
Agurain/Salvatierra	0	0	1	1	0	0	2	74,72	2,00
Alegría-Dulantzi	0	0	0	0	0	0	1	31,85	-
Amurrio	6	1	2	2	3	4	2	261,37	1,93
Añana	0	0	0	0	0	0	0	0,00	-
Aramaio	0	3	0	1	0	1	2	540,54	4,00
Armiñón	0	0	0	0	0	0	0	0,00	-
Arraia-Maeztu	0	0	0	0	0	0	0	0,00	-
Arratzua-Ubarrundia	0	0	0	0	0	0	0	0,00	0,00
Artziniega	0	1	0	0	0	2	0	156,99	-
Asparrena	0	2	0	0	3	0	0	309,41	-
Ayala/Aiara	0	1	0	1	2	1	0	310,88	1,80
Baños de Ebro/Mañueta	0	0	0	0	0	0	0	0,00	-
Barrundia	0	0	0	0	1	1	0	212,54	-
Berantevilla	0	0	0	0	0	0	0	0,00	-
Bernedo	0	0	0	0	0	0	0	0,00	-
Campezo/Kanpezu	1	1	0	0	0	0	0	188,50	-
Elburgo/Burgelu	0	0	0	0	0	0	0	0,00	0,00
Elciego	0	0	0	0	0	1	0	96,62	-
Elvillar/Bilar	0	0	0	0	0	0	0	0,00	0,00
Erriberagoitia/Ribera Alta	0	0	0	0	0	0	0	0,00	-
Harana/Valle de Arana	0	0	0	0	0	0	0	0,00	-
Iruña Oka/Iruña de Oca	1	0	0	0	0	0	0	83,57	1,00
Iruraiz-Gauna	0	0	1	0	0	0	1	366,30	-
Kripan	0	0	0	0	0	0	0	0,00	-
Kuartango	0	0	0	0	0	0	0	0,00	-
Labastida/Bastida	0	0	0	0	1	2	3	384,37	-
Lagrán	0	0	0	0	0	0	0	0,00	-
Laguardia	0	0	0	1	0	0	0	65,19	1,00
Lanciego/Lantziego	1	0	0	0	0	0	0	265,60	2,00
Lantarón	0	0	0	0	0	1	0	105,82	-
Lapuebla de Labarca	0	0	0	0	0	0	1	227,53	2,00
Laudio/Llodio	11	10	4	10	14	4	2	403,25	2,47
Legutio	0	0	0	0	0	0	0	109,17	1,00
Leza	0	0	0	0	0	0	0	0,00	0,00
Moreda de Álava/Moreda Araba	0	0	0	0	0	0	0	0,00	-
Navaridas	0	0	0	0	0	0	0	0,00	0,00
Okondo	1	0	0	0	0	0	0	164,34	2,00

Oyón-Oion	0	0	0	1	0	1	0	56,80	-
Peñacerrada-Urizaharra	0	0	0	0	0	0	0	0,00	-
Ribera Baja/Erribera Beitia	1	0	0	0	0	1	1	249,84	4,00
Samaniego	0	0	0	0	0	0	0	0,00	-
San Millán/Donemiliaga	0	0	0	0	0	0	0	0,00	-
Urkabustaiz	0	0	0	0	0	0	0	0,00	-
Valdegovía/Gaubea	0	0	0	0	0	0	0	0,00	0,00
Villabuena de Álava/Eskuernaga	0	0	0	0	0	0	0	0,00	-
Vitoria-Gasteiz	23	32	26	17	32	47	47	140,27	1,35
Yécora/Iekora	0	0	0	0	0	0	0	0,00	-
Zalduondo	0	0	0	0	0	0	0	0,00	-
Zambrana	0	0	0	0	0	0	0	0,00	-
Zigoitia	0	0	1	0	0	0	0	58,58	1,00
Zuia	0	0	0	0	1	0	0	42,34	-
ARABA	45	51	35	34	57	66	62	155,36	1,56

Abadiño	2	1	0	1	5	7	0	245,03	3,80
Abanto y Ciérvana-Abanto Zierbena	1	0	0	0	2	1	3	126,30	2,00
Ajangiz	0	0	0	0	0	0	0	0,00	-
Alonsotegi	0	2	0	0	2	0	1	212,62	3,00
Amorebieta-Etxano	1	1	3	1	1	2	4	98,50	0,86
Amoroto	0	0	0	0	0	0	0	0,00	-
Arakaldo	0	0	0	0	0	0	0	0,00	-
Arantzazu	0	0	0	0	0	0	0	257,73	0,50
Areatza	0	0	0	1	0	0	0	81,30	-
Arrankudiaga	1	0	1	1	0	0	0	294,70	-
Arratzu	0	0	0	0	0	0	0	0,00	-
Arrieta	0	0	0	0	0	0	0	0,00	-
Arrigorriaga	1	1	1	0	2	4	10	242,82	1,53
Artea	0	0	0	0	0	0	0	0,00	-
Artzentales	0	0	0	0	0	0	0	0,00	-
Atxondo	0	0	1	0	0	0	0	72,20	-
Aulesti	0	0	0	0	0	0	0	0,00	-
Bakio	0	2	1	0	0	0	1	228,40	1,50
Balmaseda	5	6	2	5	4	4	6	458,24	8,75
Barakaldo	5	19	10	24	15	27	22	181,82	1,48
Barrika	0	0	1	2	1	0	1	783,80	1,20
Basauri	5	0	6	4	6	8	8	148,89	1,20
Bedia	0	0	0	0	0	0	1	95,33	-
Berango	1	0	2	0	0	0	3	96,35	1,17
Bermeo	0	0	1	1	1	1	0	35,48	1,00
Berriatua	0	0	0	0	0	0	0	0,00	-
Berriz	7	7	7	4	9	8	3	1158,30	4,91

Bilbao	75	52	43	51	46	100	97	209,25	1,48
Busturia	0	0	0	0	0	0	0	0,00	-
Derio	0	1	4	1	3	0	0	197,90	2,60
Dima	0	1	0	0	0	0	0	69,54	-
Durango	7	21	2	2	8	7	5	292,32	1,64
Ea	0	0	0	0	0	0	1	119,62	-
Elantxobe	0	0	0	0	0	0	0	0,00	-
Elorrio	1	0	1	1	1	0	1	120,84	1,80
Erandio	3	0	5	1	6	1	6	135,06	1,65
Ereño	0	0	0	0	0	0	0	0,00	-
Ermua	1	1	0	0	0	3	3	62,43	2,50
Errigoiti	0	0	0	0	0	0	1	204,08	-
Etxebarri	2	3	1	1	1	2	2	191,97	1,29
Etxebarria	0	0	1	0	0	0	0	268,46	2,00
Forua	0	0	0	0	0	1	0	110,62	-
Fruiz	0	0	0	0	0	0	0	0,00	-
Galdakao	3	3	2	4	6	9	7	162,75	1,66
Galdames	0	0	0	0	0	1	1	236,97	-
Gamiz-Fika	1	0	0	1	2	0	0	293,90	-
Garai	0	0	0	0	0	0	1	619,20	2,00
Gatika	1	1	1	0	0	0	0	242,57	2,00
Gautegiz Arteaga	0	0	0	0	0	0	0	0,00	-
Gernika-Lumo	0	1	1	0	2	1	1	59,50	1,67
Getxo	15	12	9	13	9	14	15	214,42	1,28
Gizaburuaga	0	0	0	0	0	0	0	0,00	-
Gordexola	0	0	0	1	0	0	0	232,15	0,80
Gorliz	1	1	2	0	3	1	3	269,59	1,45
Güeñes	1	1	0	2	1	0	1	182,84	0,60
Ibarrangelu	0	0	0	0	0	0	0	0,00	-
Igorre	2	1	0	3	2	0	2	284,77	2,40
Ispaster	0	0	0	0	0	0	0	0,00	-
Iurreta	0	1	0	1	1	0	2	162,69	3,00
Izurtza	0	0	0	0	0	0	0	348,43	1,00
Karrantza Harana/Valle de Carranza	0	0	0	0	0	1	5	211,71	2,00
Kortezubi	0	0	0	0	0	0	0	0,00	-
Lanestosa	0	0	0	0	0	0	0	0,00	-
Larrabetzu	0	0	0	0	1	0	0	97,47	2,00
Laukiz	1	1	0	0	0	0	1	334,17	2,00
Leioa	2	3	1	2	9	10	14	168,66	2,04
Lekeitio	0	1	3	2	0	2	0	110,70	-
Lemoa	0	0	1	0	0	0	1	55,13	-
Lemoiz	0	1	0	0	0	0	0	159,11	1,00
Lezama	0	0	0	0	0	1	1	165,77	2,00

Loiu	1	0	2	1	2	0	0	259,63	6,00
Mallabia	1	2	1	0	1	2	0	756,30	4,50
Mañaria	0	0	0	0	0	0	0	0,00	-
Markina-Xemein	0	0	0	0	0	0	0	0,00	0,00
Maruri-Jatabe	0	0	0	0	0	0	0	109,17	0,50
Mendata	0	0	0	0	0	0	0	0,00	-
Mendexa	0	0	0	0	0	0	0	0,00	-
Meñaka	0	0	0	0	0	0	0	0,00	-
Morga	0	0	0	0	0	0	0	0,00	-
Mundaka	0	0	0	0	0	1	0	54,26	-
Mungia	3	6	3	3	4	4	8	318,32	1,57
Munitibar-Arbatzegi Gerrikaitz	0	0	0	0	0	0	0	0,00	-
Murueta	0	0	0	0	0	0	0	0,00	-
Muskiz	0	0	1	1	0	0	2	93,60	1,00
Muxika	0	0	0	0	0	0	0	66,89	0,33
Nabarniz	0	0	0	0	0	0	0	0,00	-
Ondarroa	0	0	0	0	0	1	1	35,02	0,75
Orozko	3	5	2	5	2	3	2	874,19	23,00
Ortuella	0	3	2	3	4	3	2	264,74	2,00
Otxandio	0	0	0	0	0	0	0	0,00	-
Plentzia	0	1	0	1	0	1	3	272,73	1,71
Portugalete	8	14	14	5	11	6	8	201,50	1,82
Santurtzi	6	8	7	6	7	10	11	169,78	2,00
Sestao	1	1	0	4	5	5	7	132,13	1,29
Sondika	0	0	1	4	0	3	2	220,56	10,00
Sopela	4	0	3	4	0	1	4	227,70	0,88
Sopuerta	0	0	0	0	0	1	0	39,81	-
Sukarrieta	0	0	0	0	0	0	0	0,00	-
Trucios-Turtzioz	0	0	0	0	0	0	0	192,31	1,00
Ubide	0	0	0	0	0	0	0	0,00	-
Ugao-Miraballes	2	0	3	0	2	0	0	340,80	1,27
Urduliz	0	1	0	1	0	2	0	110,74	0,71
Urduña/Orduña	0	0	0	1	0	0	0	47,25	0,67
Valle de Trápaga-Trapagaran	0	2	2	2	4	1	2	160,27	1,73
Zaldibar	0	0	0	1	0	0	3	131,36	4,00
Zalla	2	1	2	3	2	2	2	248,79	1,17
Zamudio	1	0	0	2	1	0	1	211,29	3,50
Zaratamo	0	1	0	0	0	0	0	60,72	-
Zeanuri	1	0	0	0	0	0	0	79,74	-
Zeberio	0	0	0	1	0	0	0	184,50	2,00
Zierbena	0	2	0	0	0	0	2	328,08	2,50
Ziortza-Bolibar	0	1	0	0	0	0	0	227,79	-
BIZKAIA	178	193	156	178	194	262	294	191,12	1,57

Abaltzisketa	0	0	0	0	0	0	0	0,00	-
Aduna	0	0	0	0	0	0	0	0,00	0,00
Aia	0	0	0	0	0	0	1	50,38	-
Aizarnazabal	0	0	1	0	0	0	1	260,08	-
Alegia	0	0	0	0	0	0	1	166,85	0,75
Albiztur	0	0	0	0	1	0	0	341,30	-
Alkiza	0	0	0	0	0	0	0	0,00	-
Alzaga	0	0	0	0	0	0	0	0,00	-
Altzo	0	0	0	0	4	0	0	1025,64	-
Amezketza	1	0	0	0	0	0	0	108,70	-
Andoain	4	1	0	1	3	1	2	120,10	2,57
Anoeta	0	0	0	1	0	0	0	98,52	2,00
Antzuola	1	1	2	1	3	0	1	550,71	2,40
Arama	0	0	0	0	0	0	0	0,00	-
Aretxabaleta	3	1	0	0	0	1	0	84,75	1,50
Arrasate/Mondragón	2	4	1	1	2	3	1	90,57	2,22
Asteasu	0	0	1	4	1	2	4	769,23	12,00
Astigarraga	6	15	2	5	3	2	5	659,27	4,89
Ataun	0	0	0	0	0	0	1	57,24	-
Azkoitia	1	0	2	1	0	7	10	175,25	4,20
Azpeitia	3	7	5	2	0	2	2	223,39	1,13
Baliarrain	0	0	0	0	0	0	0	0,00	-
Beasain	3	2	4	6	3	2	7	221,10	5,17
Beizama	0	0	0	0	0	0	0	0,00	-
Belauntza	0	0	0	0	0	0	0	0,00	-
Berastegi	0	0	0	0	0	0	1	95,06	-
Bergara	4	5	2	0	4	1	2	139,66	4,20
Berrobi	0	1	0	0	1	0	2	652,53	-
Bidania-Goiatz	0	1	0	0	0	0	0	178,57	-
Deba	0	0	3	0	0	1	0	238,40	1,44
Donostia / San Sebastián	45	65	46	36	55	54	47	307,03	2,05
Eibar	2	2	2	3	3	3	5	109,19	1,67
Elduain	0	0	0	0	0	0	0	0,00	-
Elgeta	0	0	0	0	0	0	0	0,00	-
Elgoibar	0	4	1	1	0	3	2	155,98	2,25
Errenteria	3	9	3	1	18	6	4	164,28	2,64
Errezil	0	0	0	0	0	0	0	0,00	-
Eskoriatza	0	0	0	0	1	0	1	48,74	-
Ezkio-Itsaso	0	0	0	0	0	0	0	0,00	-
Gabiria	0	0	0	0	0	0	0	0,00	-
Gaintza	0	0	0	0	0	0	0	0,00	-
Gaztelu	0	0	0	0	0	0	0	0,00	-
Getaria	0	0	0	0	0	0	0	0,00	-

Hernani	65	52	26	14	26	20	15	1654,74	2,66
Hernalde	0	0	0	0	0	0	0	0,00	-
Hondarribia	1	0	1	2	8	12	8	206,08	3,89
Ibarra	0	0	0	2	4	3	2	348,35	2,50
Idiazabal	0	0	0	0	0	0	1	42,02	-
Ikaztegieta	0	0	0	0	0	1	0	205,76	-
Irun	2	4	11	19	19	45	45	313,91	2,05
Irura	0	2	0	0	0	0	1	220,75	4,00
Itsasondo	0	0	1	0	1	0	0	274,73	-
Larraul	0	0	0	0	0	1	0	398,41	-
Lasarte-Oria	2	0	2	1	4	2	5	210,03	1,38
Lazkao	0	1	1	1	1	8	0	355,11	1,54
Leaburu	0	0	0	0	0	0	0	0,00	-
Legazpi	0	0	0	0	1	1	1	71,35	1,50
Legorreta	0	0	0	0	0	0	0	0,00	-
Leintz Gatzaga	0	0	0	0	0	0	0	0,00	-
Lezo	0	2	1	2	1	0	2	164,47	2,50
Lizartza	0	0	0	0	1	0	0	154,08	-
Mendaro	0	0	0	0	0	1	0	189,13	0,80
Mutiloa	0	0	0	0	0	0	0	0,00	-
Mutriku	1	0	0	0	1	2	12	301,09	-
Oiartzun	2	3	0	0	1	5	7	221,82	3,83
Olaberria	0	0	0	0	1	0	0	218,10	1,00
Oñati	1	1	0	0	0	1	2	61,04	0,58
Ordizia	0	1	0	2	3	2	2	158,89	0,89
Orendain	0	0	0	0	0	0	0	473,93	1,00
Orexa	0	0	0	0	0	0	0	0,00	-
Orio	0	1	1	1	1	1	1	130,46	2,67
Ormaiztegi	0	0	0	0	0	0	0	0,00	-
Pasaia	1	4	0	1	6	5	2	179,40	2,14
Segura	0	1	0	0	0	0	0	65,23	-
Soraluze-Placencia de las Armas	0	24	4	9	1	3	4	1132,36	-
Tolosa	6	8	8	11	9	18	14	422,68	5,47
Urnietta	6	9	8	7	2	12	0	918,02	4,38
Urretxu	0	0	0	2	2	4	7	219,65	5,00
Usurbil	0	3	2	1	1	2	1	269,50	2,43
Villabona	0	0	1	0	4	3	6	270,41	4,00
Zaldibia	0	2	0	0	0	0	0	180,94	1,50
Zarautz	4	5	0	2	13	4	6	248,43	2,00
Zegama	0	0	0	0	1	1	0	131,49	-
Zerain	0	0	0	0	0	0	0	0,00	-
Zestoa	0	1	1	1	0	1	0	154,08	3,00
Zizurkil	0	1	1	0	2	0	2	197,69	-

Zumaia	1	4	6	3	2	8	8	732,68	1,41
Zumarraga	0	0	0	2	2	3	6	162,92	5,33
GIPUZKOA	170	247	150	146	220	257	260	290,09	2,34
OTROS	13	7	10	9	15	24	33		

*14 eguneko tasa 100.000 biztanleko. Tasak kalkulatzeko EUSTATen Biztanleen Udal-Erroldaren Estatistikan 2020ko urtarrilaren 1erako argitaratutako biztanleria hartzen da. / Tasa de 14 días por 100.000 habitantes. Las tasas se calculan con respecto a la población publicada por EUSTAT en la Estadística Municipal de Habitantes para el 1 de enero del 2020. https://eu.eustat.eus/bankupx/pxweb/eu/euskara/-/PX_2212_ep06b.px

** Inzidentzia tasen arrazoiak $-I(D)/I(D-7)$ - gaurko 14 eguneko inzidentzia metatuaren tasa duela astebeteko 14 eguneko inzidentzia metatuaren tasarekin konparatzen du. Tasen arrazoiaren balioa 1en azpitik dagoenean inzidentzia tasak behera egin duela esan nahi du. Duela astebeteko inzidentzia tasa zero den kasuetan “-“ agertzen da. / La razón de tasas de incidencia $-I(D)/I(D-7)$ - compara la tasa de incidencia acumulada en 14 días a fecha de hoy, con la tasa de incidencia acumulada en 14 días de hace una semana. En caso de que el valor de la ratio sea un valor por debajo de 1, significa que la incidencia ha disminuido. Cuando la tasa de incidencia de hace una semana es cero se indica con “-“.

+ Semaforoa 14 eguneko inzidentzia tasaren arabera 5.000 biztanletik gorako udalerrietan: berdez < 60, horiz 60-299, laranja 300-399 eta gorri >=400. / Semaforo según la tasa de incidencia acumulada en 14 días en los municipios de más de 5.000 habitantes: en verde <60, en amarillo 60-299, en naranja 300-399 y en rojo >= 400.

**PCR POSITIBO BERRIAK EUSKADIKO OSASUN EREMUETAN /
NUEVOS POSITIVOS PCR EN LAS ZONAS DE SALUD DE EUSKADI**

Alfabetoz ordenatuta./ Ordenado alfabéticamente.

OSASUN-EREMUAK/ZONAS DE SALUD	01/07	02/07	03/07	04/07	05/07	06/07	07/07	Tasa**	I(D)/I(D-7)**
Abetxuko	0	0	0	0	0	0	0	0,00	0,00
Aranbizkarra I	1	1	1	0	1	3	1	79,44	1,09
Aranbizkarra II	0	1	1	1	1	2	0	97,26	0,86
Casco Viejo (Vitoria)	4	1	2	1	0	6	4	119,75	1,38
Gazalbide Txagorritxu	0	2	0	1	0	1	3	83,43	1,63
La Habana	2	1	1	2	1	2	3	132,77	3,20
Lakua - Arriaga	1	1	1	3	7	2	1	129,62	1,43
Lakuabizkarra	3	5	5	2	6	5	8	153,22	1,45
Llanada Alavesa	0	2	2	1	4	1	3	115,28	4,67
Montaña alavesa	1	1	0	0	0	0	0	89,77	-
Norte-Villarreal	0	0	0	0	0	0	0	46,48	0,67
Norte-Zuya	0	0	1	0	1	0	0	36,08	-
Olaguibel	3	6	2	0	6	6	8	125,82	2,26
Olarizu	2	3	2	0	0	1	5	133,24	1,38
Salburua	1	1	2	0	2	1	1	71,70	0,86
San Martín	2	6	4	4	5	14	8	226,38	1,42
Sansomendi	0	0	0	1	0	0	0	42,92	0,80
Valles Alaveses I	0	0	0	0	0	1	0	42,39	0,67
Valles Alaveses II	1	0	0	0	0	1	0	82,64	-
Zabalgana	4	4	5	2	2	3	4	175,13	1,10
Zaramaga	0	0	1	0	1	1	4	83,08	1,20
OSI ARABA	25	35	30	18	37	50	53	123,91	1,41
Rioja	1	0	0	1	1	3	4	109,47	1,71
OSI ARABAKO ERRIOXA	1	0	0	1	1	3	4	109,47	1,71
Desierto / Urban	0	3	1	3	1	0	1	205,66	0,91
La Paz	1	5	1	4	2	4	3	126,85	1,56
Lutxana	0	1	0	2	2	2	4	174,85	2,17
Rontegi	4	3	4	4	1	2	4	246,52	2,55
San Vicente	0	3	1	4	3	7	0	145,09	1,12
Sestao Kueto	0	0	0	2	1	0	1	88,00	0,82
Sestao Markonzaga	1	1	0	2	4	6	6	164,70	1,71
Zaballa C.S.	0	2	3	3	5	7	6	252,74	2,75
Zuazo	0	2	0	4	0	4	4	139,09	1,09
OSI BARAKALDO SESTAO	6	20	10	28	19	32	29	165,32	1,47
Abadiño-Elorrio-Berriz	10	9	7	7	14	15	7	356,12	3,74
Aiala	7	3	2	4	4	7	2	213,45	1,95
Amorebieta	1	1	3	1	1	2	4	95,73	0,86
Arratia	3	2	1	4	2	0	4	145,53	2,22

Arrigorriaga	4	2	5	2	4	2	6	259,23	1,52
Basauri-Ariz	4	0	3	3	3	3	6	146,60	0,98
Basauri-Kareaga	1	0	3	1	3	5	2	143,75	2,20
Bermeo	0	0	1	1	1	2	0	36,64	1,17
Durango	7	21	3	3	8	7	8	268,85	1,68
Etxebarri	2	3	1	1	1	2	2	204,48	1,29
Galdakao	3	3	2	3	7	9	6	152,20	1,60
Gernika	0	1	0	0	2	1	2	53,14	1,67
Gernikaldea	0	0	0	0	0	1	0	13,15	0,50
Lekeitio	0	1	3	2	0	2	1	89,94	-
Llodio	14	15	6	15	17	7	4	419,51	3,23
Markina - Xemein	0	1	1	0	0	0	0	46,30	1,00
Ondarroa	0	0	0	0	0	1	1	31,40	0,75
OSI BARRUALDE-GALDAKAO	56	62	41	47	67	66	55	183,29	1,84
Basurto	5	4	3	3	2	7	2	174,27	2,18
Begoña	0	0	3	5	1	6	2	183,74	1,09
Bolueta	4	2	0	1	0	5	4	277,98	1,59
Bombero Etxaniz	17	6	5	4	4	13	12	256,02	1,53
Casco Viejo (Bilbao)	2	5	5	4	4	3	3	319,37	2,10
Deusto	4	2	5	6	6	4	12	212,85	1,90
Gazteleku	1	4	1	3	4	3	6	171,83	1,20
Indautxu	6	1	1	5	1	8	7	215,18	1,39
Javier Sáenz de Buruaga	2	2	0	1	1	3	2	157,73	1,10
Karmelo	1	0	0	0	1	3	4	127,53	1,00
La Peña	1	2	0	1	0	7	5	255,23	1,73
Mina del Morro	2	1	2	1	0	5	1	206,19	0,85
Miribilla-La Merced	4	5	5	2	6	6	7	265,93	1,79
Otxarkoaga	3	1	1	2	1	2	2	158,86	0,90
Rekalde	3	5	3	1	2	6	8	170,54	1,50
San Adrián	4	2	2	1	5	7	2	297,44	2,00
San Ignacio	5	2	0	6	3	3	7	145,77	1,71
Santutxu-Solokoetxe	6	2	0	1	0	3	4	184,21	1,36
Txurdinaga	3	0	4	0	0	4	5	163,83	1,60
Zorroza	1	5	0	2	3	3	2	150,73	2,75
Zurbaran	1	1	2	2	4	1	3	166,60	1,78
OSI BILBAO-BASURTO	75	52	42	51	48	102	100	202,33	1,52
Abanto-Muskiz	1	0	1	1	2	2	5	117,64	1,54
Balmaseda	4	6	2	5	4	5	11	348,88	5,13
Buenavista	1	2	1	1	3	1	5	182,75	1,60
Güeñes	1	1	0	3	1	0	1	194,91	0,64
Ortuella	0	3	2	3	4	3	2	259,65	2,00
Portugalete - Centro	3	7	9	3	5	1	2	242,95	1,78
Portugalete-Repelega	4	5	4	1	2	4	2	161,53	1,68

Santurtzi-Centro-Mamariga	5	4	6	2	5	8	7	246,49	2,81
Santurtzi Kabiezes	1	6	0	4	2	4	3	124,39	1,68
Trapagaran	0	2	2	2	4	1	2	159,36	1,73
Zalla	2	1	2	3	2	2	3	195,91	1,21
OSI EZKERRALDEA ENKARTERRI CRUCES	22	37	29	28	34	31	43	193,37	1,76
Alango	5	4	2	3	2	3	2	193,14	1,03
Algorta	5	6	6	6	3	4	8	220,16	1,43
Astrabudua	1	0	2	0	0	0	2	57,25	0,60
Erandio	2	0	3	1	6	1	4	191,53	2,70
Gorliz - Plentzia	1	3	3	0	3	2	7	311,48	1,31
Las Arenas	5	2	1	4	6	11	7	197,05	1,29
Leioa	2	3	2	2	8	7	13	172,00	2,87
Mungia	6	10	5	4	7	4	10	277,67	1,67
Sopela	5	1	4	6	0	3	6	162,69	0,88
Txorierrri	2	1	7	8	6	4	4	206,10	3,90
OSI URIBE	34	30	35	34	41	39	63	203,30	1,46
Arrasate	2	8	1	2	3	5	3	123,38	2,82
Bergara	5	6	4	1	7	0	3	176,76	2,91
Oñati	1	1	0	0	0	1	2	59,40	0,58
Valle de Leniz	3	0	0	0	1	1	1	61,19	1,75
OSI ALTO DEBA	11	15	5	3	11	7	9	115,87	2,03
Dumboa	0	2	2	7	16	25	19	298,14	2,57
Hondarribia	1	0	1	2	9	13	8	201,32	3,60
Irun - Centro	2	4	9	12	3	19	24	258,84	1,77
OSI BIDASOA	3	6	12	21	28	57	51	260,67	2,23
Deba	1	0	3	0	1	3	12	270,25	3,22
Eibar	1	2	0	2	1	1	4	87,21	1,70
Elgoibar	0	28	5	10	1	7	6	368,48	5,15
Ermua	2	3	1	0	1	5	3	110,21	3,17
Torrekua	1	0	0	1	2	2	1	112,24	1,38
OSI DEBABARRENA	5	33	9	13	6	18	26	189,53	3,11
Aiete	5	3	8	3	8	2	4	377,03	2,94
Alza-Roteta	3	5	1	2	0	4	3	173,51	1,70
Amara Berri	4	12	8	3	7	13	10	236,90	2,48
Amara Centro	3	0	10	0	3	4	4	257,07	2,06
Beraun - Erretereria	0	0	1	1	2	2	1	105,18	1,78
Bidebieta	0	0	1	0	1	0	1	111,00	1,33
Egia	0	3	2	4	8	2	2	229,95	2,27
Gros	9	10	5	8	6	7	9	317,44	2,14
Hernani - Urnieta - Astigarraga	77	75	36	26	32	34	20	1260,06	2,91
Intxaurreondo	1	8	4	3	5	2	2	403,08	2,09
Iztietia - Erretereria	3	8	2	1	16	4	3	195,37	2,83
Lasarte - Usurbil	3	5	4	2	5	3	6	214,36	1,73

Lezo-San Juan	0	2	1	1	1	0	2	128,84	1,83
Loiola	3	2	0	1	1	1	0	272,55	1,25
Oiartzun	2	3	0	0	1	5	7	218,17	3,83
Ondarreta	11	13	7	8	14	11	8	378,83	1,87
Parte Vieja	4	4	1	3	0	7	4	267,34	2,18
Pasai Antxo	1	1	2	0	3	2	1	163,40	11,00
Pasajes San Pedro	0	4	0	1	3	3	3	225,92	1,71
Zarautz – Orio - Aia	5	6	2	3	14	5	8	209,92	2,27
Zumaia - Zestoa - Getaria	1	6	7	4	2	9	10	460,25	1,53
OSI DONOSTIALDEA	135	170	102	74	132	120	108	347,29	2,27
Azkoitia	1	0	2	1	0	7	10	175,06	4,20
Azpeitia	3	7	5	2	0	2	3	209,64	1,17
Beasain	3	3	4	6	4	3	7	150,04	4,25
Lazkao	0	1	1	1	2	7	2	268,28	1,44
Legazpi	0	0	0	0	1	1	1	68,55	1,50
Ordizia	0	3	1	2	4	2	2	148,50	1,11
Zumarraga	0	0	0	4	4	8	14	177,58	5,50
OSI GOIERRI-ALTO UROLA	7	14	13	16	15	30	39	170,61	1,97
Alegia	1	1	0	0	5	1	1	178,70	2,40
Andoain	4	2	0	1	3	1	2	136,54	2,10
Ibarra	0	1	0	2	6	3	5	280,58	3,14
Tolosa	6	9	8	11	9	17	14	393,87	5,47
Villabona	0	1	3	5	7	6	13	244,22	3,90
OSI TOLOSALDEA	11	14	11	19	30	28	35	263,77	3,74
Otros	15	10	12	14	17	26	34		

*14 eguneko tasa 100.000 biztanleko/ Tasa de 14 días por 100.000 habitantes.

** Inzidentzia tasen arrazoiak $-I(D)/I(D-7)$ - gaurko 14 eguneko inzidentzia metatuaren tasa duela astebeteko 14 eguneko inzidentzia metatuaren tasarekin konparatzen du. Tasen arrazoiaren balioa 1en azpitik dagoenean inzidentzia tasak behera egin duela esan nahi du. Duela astebeteko inzidentzia tasa zero den kasuetan “-” agertzen da. / La razón de tasas de incidencia $-I(D)/I(D-7)$ - compara la tasa de incidencia acumulada en 14 días a fecha de hoy, con la incidencia acumulada en 14 días de hace una semana. En caso de que el valor de la ratio sea un valor por debajo de 1, significa que la incidencia ha disminuido. Cuando la tasa de incidencia de hace una semana es cero se indica con “-”.

+ Semaforoa 14 eguneko inzidentzia tasaren arabera: berdez < 60, horiz 60-299, laranja 300-399 eta gorri >=400. / Semaforo según la tasa de incidencia acumulada en 14 días: en verde <60, en amarillo 60-299, en naranja 300-399 y en rojo >= 400.