

KORONABIRUSAREN EGOERA EPIDEMIOLOGIKOA EUSKADIN (COVID-19) SITUACIÓN EPIDEMIOLÓGICA DEL CORONAVIRUS (COVID-19) EN EUSKADI

-- RESULTADOS DE TESTS VALIDADOS EL 06/07/2021--

Osasun Sailburuordetza / Viceconsejería de Salud
COVID Informazio Zerbitzua / Servicio de Información COVID

OPEN DATA:

Informe honetan argitaratzen diren datu guztiak hurrengo webgunean dituzue eskuragarri. / Todos los datos publicados en este informe están disponibles en la siguiente página web.

<https://opendata.euskadi.eus/catalogo/-/evolucion-del-coronavirus-covid-19-en-euskadi/>

TXOSTENEAN ORAIN ARTE ARAZTU EDO ZUZENDU DIREN AKATSAK ERRORES DEPURADOS O CORREGIDOS HASTA LA FECHA EN EL INFORME

Txosten honen informazioa etengabe berrikusten eta arazten ari da. Baliteke, gardentasunaren mesedetan, akats puntualen bat egotea, gerora zuzenduko dena. / La información de este informe está continuamente siendo revisada y depurada. En aras de la transparencia puede que haya algún error puntual que se corregirá posteriormente.

ARAZTU EDO ZUZENDU DIREN AKATSAK	ERRORES DEPURADOS O CORREGIDOS
Egunero desadostasun txikiak zuzentzen dira bizilekuaren eta testa eskatzen den lurralde historikoaren artean.	Cada día se corrigen pequeñas discrepancias entre el lugar de residencia y el territorio histórico desde donde se solicita el test.

BIZI BERRI III PLANEKO ADIERAZLEAK / INDICADORES DEL PLAN BIZI BERRI III

Indicador	Balioa / Valor
-Tasa de Incidencia Acumulada en 14 días	203,15 (+19,18)
-Índice de reproductividad (R_t —conocida como R_0)	1,50 (-0,01)
-Razón de Tasas	1,80 (+0,06)
-Ocupación en camas UCI	25 (-5)
-Tasa de Incidencia Acumulada en 14 días en mayores de 65 años.	25,89 (+1,21)
-Trazabilidad de los casos (últimos 7 días)	42,1% (-0,2%)

KORONABIRUSAREN EGOERA EPIDEMIOLOGIKOA EUSKADIN (COVID-19) SITUACIÓN EPIDEMIOLÓGICA DEL CORONAVIRUS (COVID-19) EN EUSKADI

-- RESULTADOS DE TESTS VALIDADOS EL 06/07/2021--

	PCR	Antigeno	Guztira
Egindako test diagnostiko kopurua / Número de test diagnósticos realizados:	5.827	3.157	8.984
Emaizta positibo kopurua / Número de resultados positivos:	265	344	609
Emaizta positiboen ehunekoa / Porcentaje de test positivos:	4,5%	10,9%	6,8%

TEST DIAGNOSTIKOA EGITEKO ARRAZOA EMAITZA POSITIBOA DUTEN KASUETAN/ MOTIVO DE REALIZACIÓN DEL TEST DIAGNÓSTICO EN CASOS CON RESULTADO POSITIVO

	Kontaktua izatea / Ser contacto *	Sintomak izatea / Ser sintomáticos *	Beste arrazoi bat / Otro motivo *
30/06	44,4%	40,1%	15,5%
01/07	41,6%	43,0%	15,5%
02/07	42,5%	42,9%	14,5%
03/07	41,5%	44,4%	14,1%
04/07	41,0%	46,1%	12,9%
05/07	42,3%	45,4%	12,3%
06/07	42,1%	45,1%	12,8%

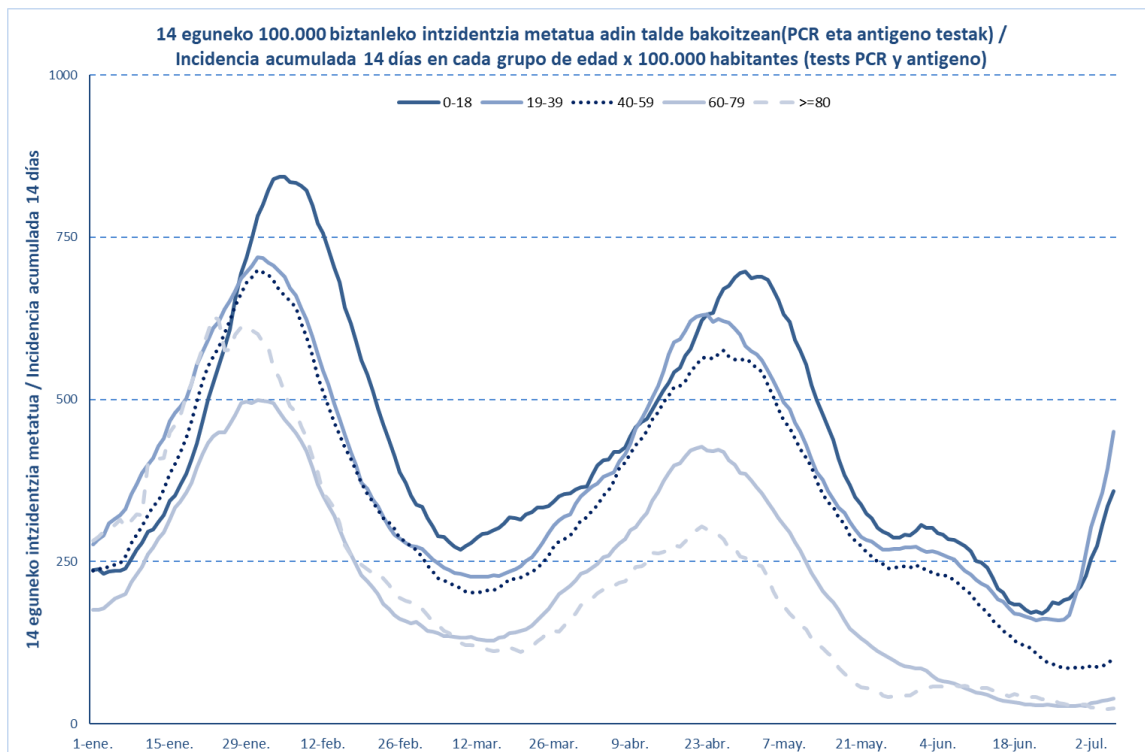
*Azken 7 egunetako emaitzen batzbestekoa / Media de los resultados de los últimos 7 días.

KASU POSITIBO BERRIAK HERRIALDE HISTORIKOAREN ARABERA / NUEVOS CASOS POSITIVOS SEGÚN SU TERRITORIO HISTÓRICO

	Kasu positibo kopurua / Número de casos positivos	100.000 biztanleko 14 eguneko inzidentzia tasa metatua/ Tasa de incidencia acumulada en 14 días por 100.000 habitantes	Tasen arrazoia/ Razón de tasas I(D)/I(D-7)
Araba	66	142,03	1,47
Bizkaia	262	174,41	1,50
Gipuzkoa	257	261,22	2,45
Otros	24		
Euskadi	609	203,16	1,80

**KASU POSITIBO BERRIAK ADIN-TARTEKA /
NUEVOS CASOS POSITIVOS POR GRUPOS DE EDAD**

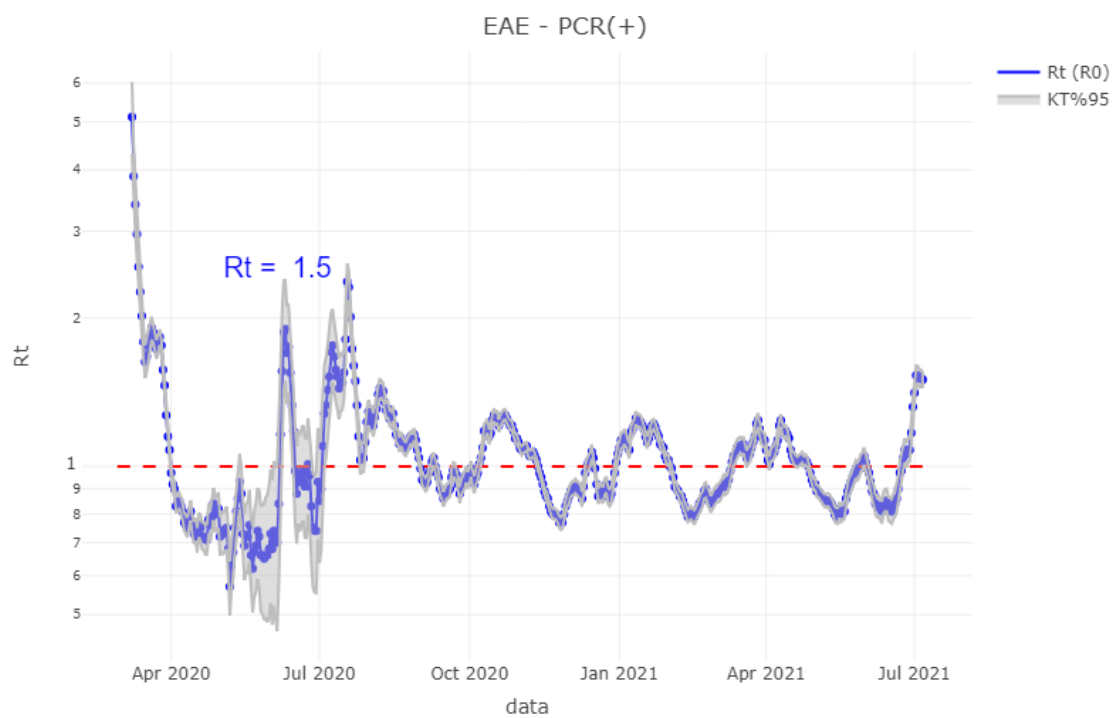
	Kasu positibo kopurua / Número de casos positivos	100.000 biztanleko 14 eguneko inzentzia tasa metatua/ Tasa de incidencia acumulada en 14 días por 100.000 habitantes	Tasen arrazoia/ Razón de tasas I(D)/I(D-7)
0-18	171	359,16	1,79
19-39	323	450,37	2,33
40-64	95	94,48	1,20
65-79	12	26,63	1,32
>=80	5	24,31	0,88
>=65	17	25,89	1,15



	Kasu positibo kopurua / Número de casos positivos	100.000 biztanleko 14 eguneko inzentzia tasa metatua/ Tasa de incidencia acumulada en 14 días por 100.000 habitantes	Tasen arrazoia/ Razón de tasas I(D)/I(D-7)
0-2	9	117,43	1,30
3-5	10	93,40	1,29
6-12	19	117,04	0,90
13-16	33	312,95	2,10
17-18	100	2014,08	2,28

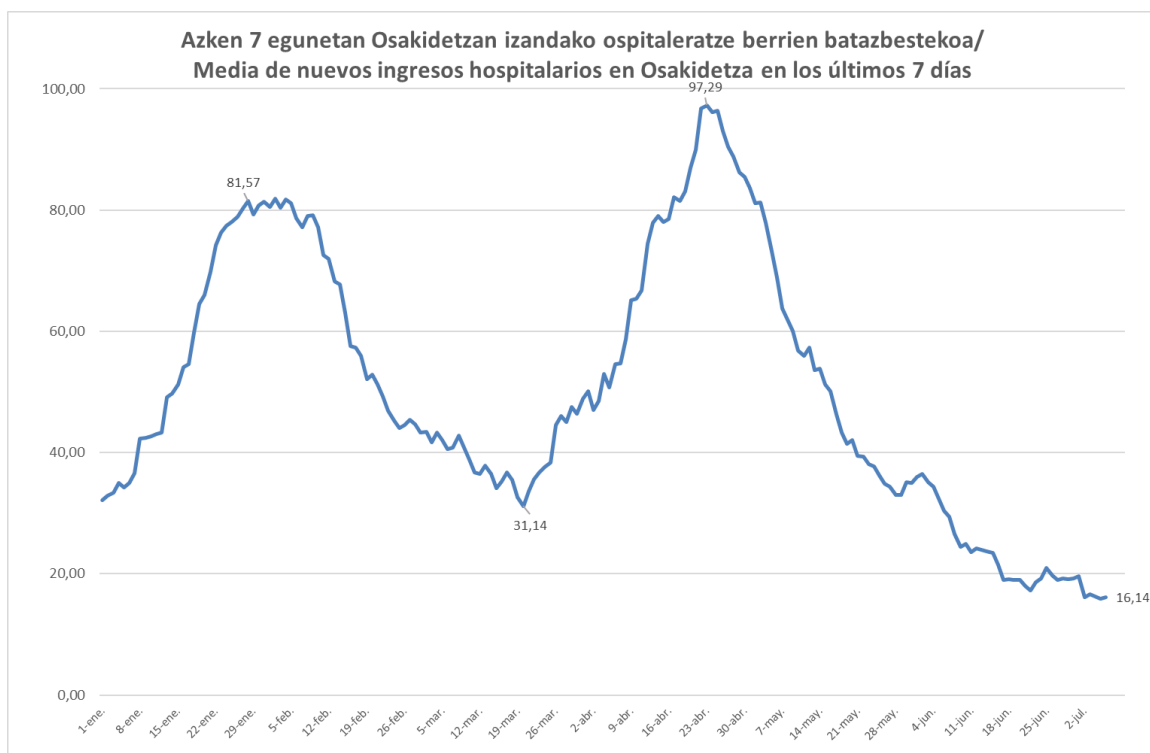
OINARRIZKO BIRSORKUNTZA TASA / NÚMERO REPRODUCTIVO BÁSICO

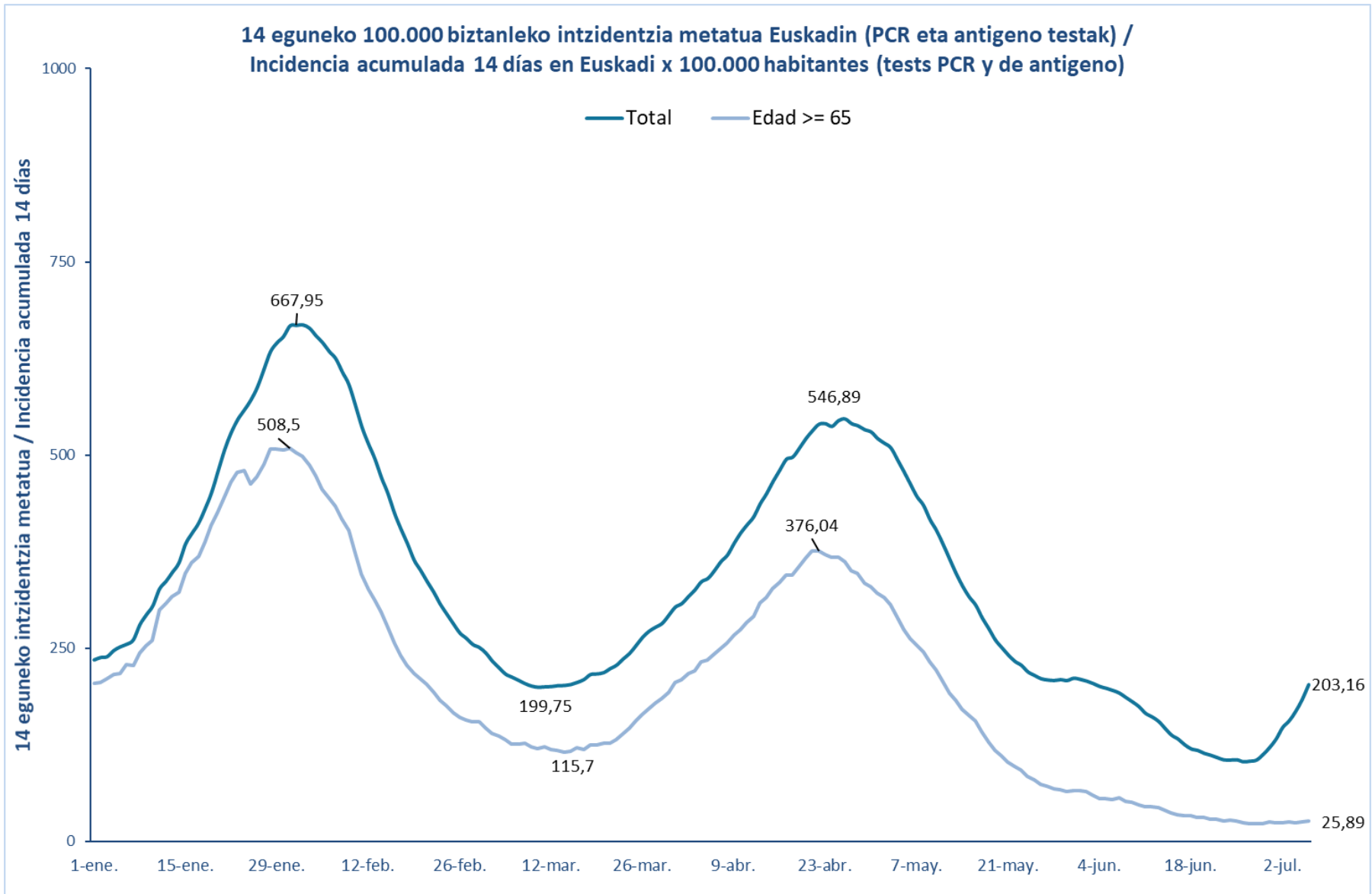
	Euskadi (%95 IC)	Araba	Bizkaia	Gipuzkoa
30/06	1,32 (1,25; 1,38)	1,01	1,20	1,61
01/07	1,41 (1,35; 1,48)	1,12	1,33	1,64
02/07	1,53 (1,47; 1,60)	1,31	1,42	1,76
03/07	1,53 (1,47; 1,60)	1,37	1,42	1,72
04/07	1,51 (1,45; 1,57)	1,44	1,43	1,62
05/07	1,51 (1,46; 1,57)	1,51	1,43	1,61
06/07	1,50 (1,45; 1,55)	1,56	1,43	1,56

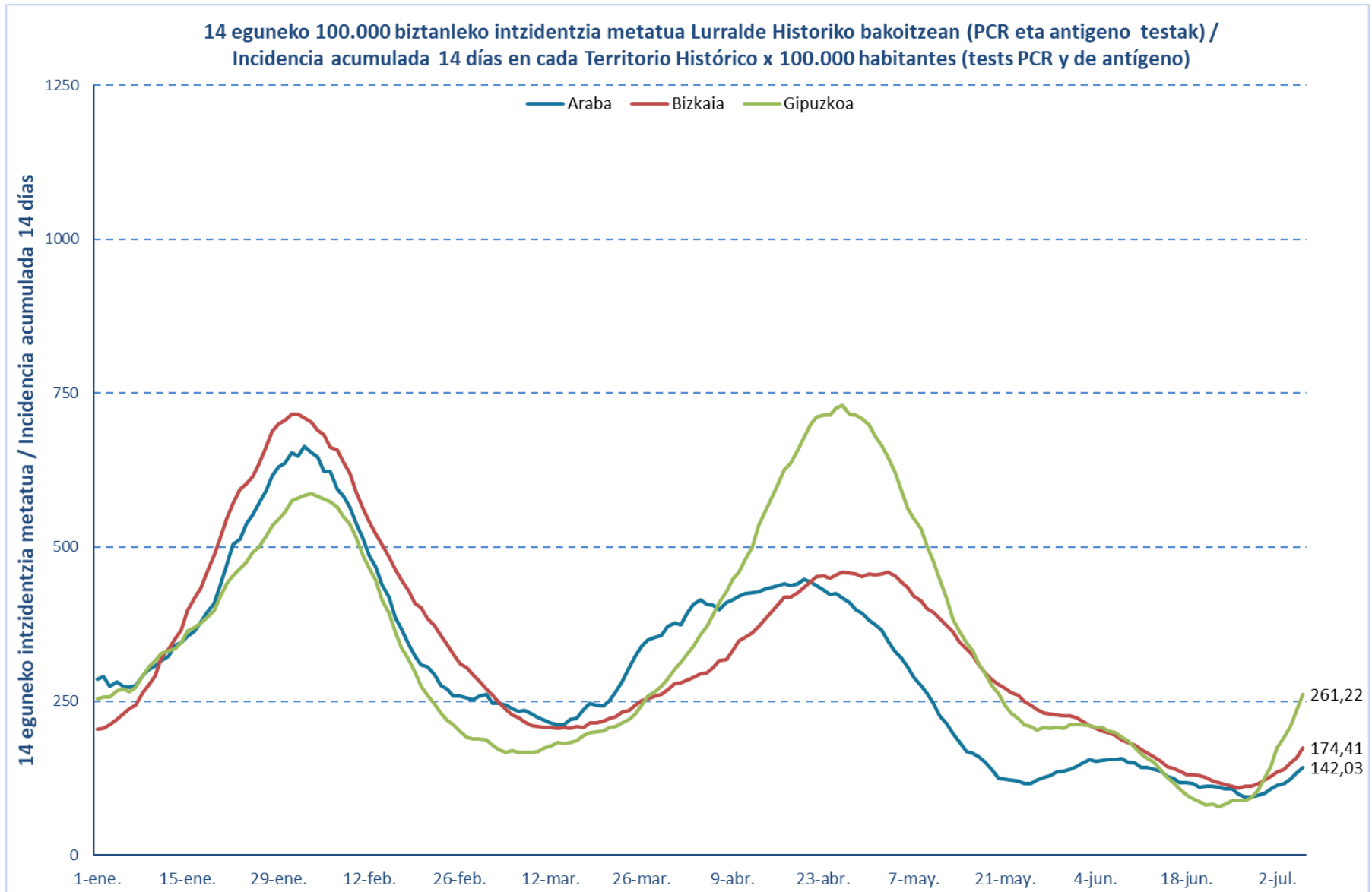


**BALIABIDE ASISTENTZIALEN ERABILERA /
UTILIZACIÓN DE LOS RECURSOS ASISTENCIALES**

	ZIUn ospitaleratuak Osakidetzan/ Ingresados en UCI en Osakidetza	Ospitaleratze berriak Osakidetzan/ Nuevos ingresos en planta en Osakidetza	Osakidetzan ospitaleratuta daudenak / Ingresados en planta en Osakidetza
23/06	35	19	65
24/06	34	24	65
25/06	34	31	68
26/06	35	7	51
27/06	35	11	48
28/06	32	25	64
29/06	33	17	63
30/06	32	20	62
01/07	33	26	63
02/07	33	7	51
03/07	35	10	50
04/07	36	9	50
05/07	30	22	58
06/07	25	19	51

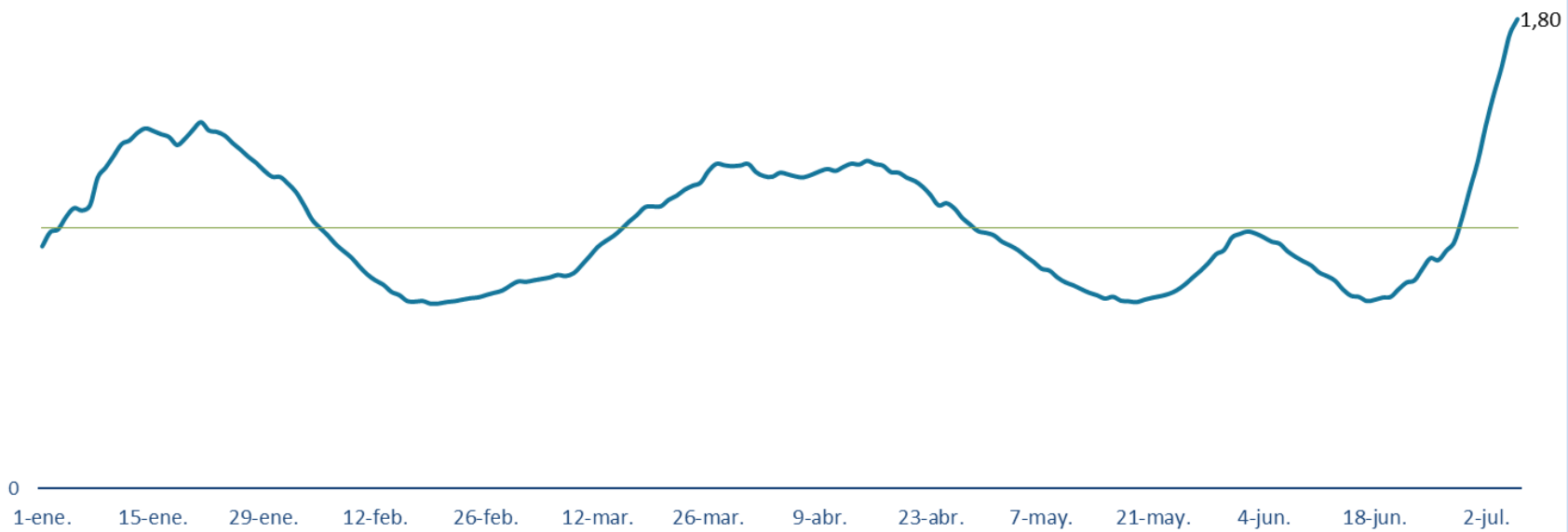


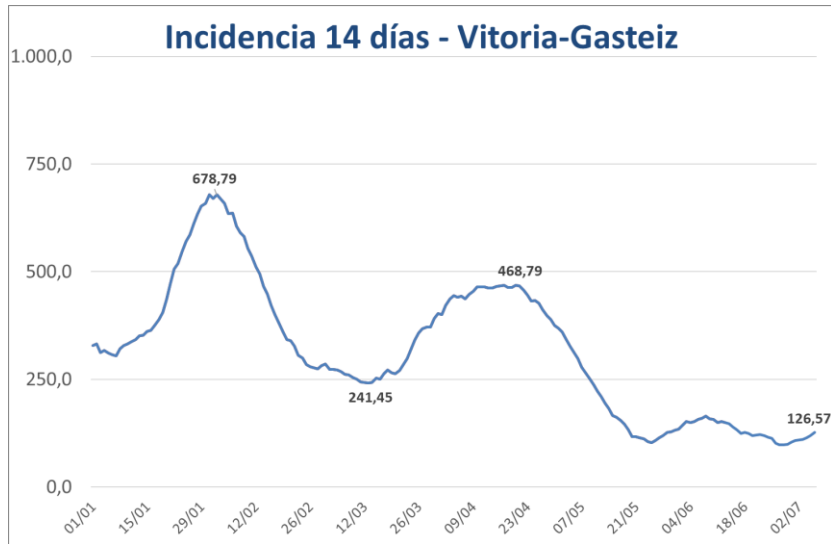




Euskadiko 14 eguneko inzidentzia tasen arrazoiaren bilakaera / Evolución de la razón de tasas de 14 días en Euskadi

Tasen arrazoia / Razón de tasas





PCR POSITIBO BERRIAK EUSKADIKO UDALERRIETAN /
NUEVOS POSITIVOS PCR EN LOS MUNICIPIOS DE EUSKADI

UDALERRIA / MUNICIPIO	30/06	01/07	02/07	03/07	04/07	05/07	06/07	Tasa	I(D)/I(D-7)
Agurain/Salvatierra	0	0	0	1	1	0	0	37,36	0,67
Alegría-Dulantzi	0	0	0	0	0	0	0	0,00	-
Amurrio	2	6	1	2	2	3	4	251,69	2,00
Añana	0	0	0	0	0	0	0	0,00	-
Aramaio	1	0	3	0	1	0	1	472,97	7,00
Armiñón	0	0	0	0	0	0	0	0,00	-
Arraia-Maeztu	0	0	0	0	0	0	0	0,00	-
Arratzua-Ubarrundia	0	0	0	0	0	0	0	0,00	0,00
Artziniega	0	0	1	0	0	0	2	156,99	-
Asparrena	0	0	2	0	0	3	0	309,41	-
Ayala/Aiara	0	0	1	0	1	2	1	310,88	1,50
Baños de Ebro/Mañueta	0	0	0	0	0	0	0	0,00	-
Barrundia	0	0	0	0	0	1	1	212,54	-
Berantevilla	0	0	0	0	0	0	0	0,00	-
Bernedo	0	0	0	0	0	0	0	0,00	-
Campezo/Kanpezu	0	1	1	0	0	0	0	188,50	2,00
Elburgo/Burgelu	0	0	0	0	0	0	0	156,99	1,00
Elciego	0	0	0	0	0	0	1	96,62	-
Elvillar/Bilar	0	0	0	0	0	0	0	0,00	0,00
Erriberagoitia/Ribera Alta	0	0	0	0	0	0	0	0,00	-
Harana/Valle de Arana	0	0	0	0	0	0	0	0,00	-
Iruña Oka/Iruña de Oca	0	1	0	0	0	0	0	83,57	1,00
Iruraiz-Gauna	0	0	0	1	0	0	0	183,15	-
Kripan	0	0	0	0	0	0	0	0,00	-
Kuartango	0	0	0	0	0	0	0	0,00	-
Labastida/Bastida	0	0	0	0	0	1	2	192,18	-
Lagrán	0	0	0	0	0	0	0	0,00	-
Laguardia	0	0	0	0	1	0	0	65,19	1,00
Lanciego/Lantziego	0	1	0	0	0	0	0	265,60	1,00
Lantarón	0	0	0	0	0	0	1	105,82	-
Lapuebla de Labarca	0	0	0	0	0	0	0	113,77	1,00
Laudio/Llodio	3	11	10	4	10	14	4	397,80	2,70
Legutio	0	0	0	0	0	0	0	109,17	1,00
Leza	0	0	0	0	0	0	0	0,00	0,00
Moreda de Álava/Moreda Araba	0	0	0	0	0	0	0	0,00	-
Navaridas	0	0	0	0	0	0	0	500,00	1,00
Okondo	1	1	0	0	0	0	0	164,34	-

Oyón-Oion	0	0	0	0	1	0	1	56,80	-
Peñacerrada-Urizaharra	0	0	0	0	0	0	0	0,00	-
Ribera Baja/Erribera Beitia	0	1	0	0	0	0	1	187,38	1,50
Samaniego	0	0	0	0	0	0	0	0,00	-
San Millán/Donemiliaga	0	0	0	0	0	0	0	0,00	-
Urkabustaiz	0	0	0	0	0	0	0	0,00	0,00
Valdegovía/Gaubea	0	0	0	0	0	0	0	0,00	0,00
Villabuena de Álava/Eskuernaga	0	0	0	0	0	0	0	0,00	-
Vitoria-Gasteiz	30	23	32	26	17	32	47	126,57	1,27
Yécora/Iekora	0	0	0	0	0	0	0	0,00	-
Zalduondo	0	0	0	0	0	0	0	0,00	-
Zambrana	0	0	0	0	0	0	0	0,00	-
Zigoitia	0	0	0	1	0	0	0	58,58	0,50
Zuia	0	0	0	0	0	1	0	42,34	-
ARABA	37	45	51	35	34	57	66	142,03	1,47

Abadiño	3	2	1	0	1	5	7	245,03	3,17
Abanto y Ciérvana-Abanto Zierbena	0	1	0	0	0	2	1	105,25	1,25
Ajangiz	0	0	0	0	0	0	0	0,00	-
Alonsotegi	0	0	2	0	0	2	0	177,18	2,50
Amorebieta-Etxano	2	1	1	3	1	1	2	93,31	0,86
Amoroto	0	0	0	0	0	0	0	0,00	-
Arakaldo	0	0	0	0	0	0	0	0,00	-
Arantzazu	1	0	0	0	0	0	0	257,73	1,00
Areatza	0	0	0	0	1	0	0	81,30	-
Arrankudiaga	0	1	0	1	1	0	0	294,70	-
Arratzu	0	0	0	0	0	0	0	0,00	-
Arrieta	0	0	0	0	0	0	0	0,00	-
Arrigorriaga	6	1	1	1	0	2	4	175,84	1,50
Artea	0	0	0	0	0	0	0	0,00	-
Artzentales	0	0	0	0	0	0	0	0,00	-
Atxondo	0	0	0	1	0	0	0	72,20	-
Aulesti	0	0	0	0	0	0	0	0,00	-
Bakio	1	0	2	1	0	0	0	228,40	2,00
Balmaseda	0	5	6	2	5	4	4	392,77	7,50
Barakaldo	16	5	19	10	24	15	27	169,70	1,45
Barrika	0	0	0	1	2	1	0	783,80	1,20
Basauri	6	5	0	6	4	6	8	136,69	1,06
Bedia	0	0	0	0	0	0	0	0,00	-
Berango	0	1	0	2	0	0	0	68,82	0,83
Bermeo	0	0	0	1	1	1	1	41,40	1,17
Berriatua	0	0	0	0	0	0	0	0,00	-
Berriz	3	7	7	7	4	9	8	1115,40	6,50

Bilbao	62	75	52	43	51	46	100	191,35	1,44
Busturia	0	0	0	0	0	0	0	0,00	-
Derio	1	0	1	4	1	3	0	197,90	2,60
Dima	0	0	1	0	0	0	0	69,54	-
Durango	9	7	21	2	2	8	7	295,68	1,76
Ea	0	0	0	0	0	0	0	0,00	-
Elantxobe	0	0	0	0	0	0	0	0,00	-
Elorrio	0	1	0	1	1	1	0	107,41	1,33
Erandio	6	3	0	5	1	6	1	114,60	1,75
Ereño	0	0	0	0	0	0	0	0,00	-
Ermua	1	1	1	0	0	0	3	43,70	1,75
Errigoiti	0	0	0	0	0	0	0	0,00	-
Etxebarri	5	2	3	1	1	1	2	174,52	1,54
Etxebarria	0	0	0	1	0	0	0	268,46	2,00
Forua	0	0	0	0	0	0	1	110,62	-
Fruiz	0	0	0	0	0	0	0	0,00	-
Galdakao	2	3	3	2	4	6	9	142,41	1,45
Galdames	0	0	0	0	0	0	1	118,48	-
Gamiz-Fika	0	1	0	0	1	2	0	293,90	-
Garai	1	0	0	0	0	0	0	309,60	-
Gatika	1	1	1	1	0	0	0	242,57	4,00
Gautegiz Arteaga	0	0	0	0	0	0	0	0,00	-
Gernika-Lumo	0	0	1	1	0	2	1	53,55	1,29
Getxo	11	15	12	9	13	9	14	204,02	1,22
Gizaburuaga	0	0	0	0	0	0	0	0,00	-
Gordexola	1	0	0	0	1	0	0	232,15	1,00
Gorliz	2	1	1	2	0	3	1	219,04	1,44
Güeñes	2	1	1	0	2	1	0	198,08	0,62
Ibarrangelu	0	0	0	0	0	0	0	0,00	-
Igorre	1	2	1	0	3	2	0	284,77	3,00
Ispaster	0	0	0	0	0	0	0	0,00	-
Iurreta	1	0	1	0	1	1	0	135,57	5,00
Izurtza	0	0	0	0	0	0	0	348,43	1,00
Karrantza Harana/Valle de Carranza	0	0	0	0	0	0	1	35,29	0,33
Kortezubi	0	0	0	0	0	0	0	0,00	-
Lanestosa	0	0	0	0	0	0	0	0,00	-
Larrabetzu	0	0	0	0	0	1	0	97,47	1,00
Laukiz	1	1	1	0	0	0	0	250,63	3,00
Leioa	4	2	3	1	2	9	10	127,29	1,60
Lekeitio	0	0	1	3	2	0	2	110,70	-
Lemoa	0	0	0	1	0	0	0	27,56	-
Lemoiz	0	0	1	0	0	0	0	159,11	1,00
Lezama	0	0	0	0	0	0	1	124,33	1,00

Loiu	0	1	0	2	1	2	0	259,63	6,00
Mallabia	2	1	2	1	0	1	2	756,30	-
Mañaria	0	0	0	0	0	0	0	0,00	-
Markina-Xemein	0	0	0	0	0	0	0	0,00	0,00
Maruri-Jatabe	0	0	0	0	0	0	0	109,17	0,50
Mendata	0	0	0	0	0	0	0	0,00	-
Mendexa	0	0	0	0	0	0	0	0,00	-
Meñaka	0	0	0	0	0	0	0	0,00	-
Morga	0	0	0	0	0	0	0	0,00	-
Mundaka	0	0	0	0	0	0	1	54,26	-
Mungia	3	3	6	3	3	4	4	289,39	1,56
Munitibar-Arbatzegi Gerrikaitz	0	0	0	0	0	0	0	0,00	-
Murueta	0	0	0	0	0	0	0	0,00	-
Muskiz	1	0	0	1	1	0	0	80,22	0,86
Muxika	0	0	0	0	0	0	0	133,78	0,67
Nabarniz	0	0	0	0	0	0	0	0,00	-
Ondarroa	0	0	0	0	0	0	1	23,35	0,50
Orozko	1	3	5	2	5	2	3	798,18	-
Ortuella	1	0	3	2	3	4	3	252,71	1,75
Otxandio	0	0	0	0	0	0	0	0,00	-
Plentzia	1	0	1	0	1	0	1	204,55	1,50
Portugalete	7	8	14	14	5	11	6	186,34	1,69
Santurtzi	7	6	8	7	6	7	10	150,19	1,97
Sestao	2	1	1	0	4	5	5	117,45	1,03
Sondika	0	0	0	1	4	0	3	198,50	9,00
Sopela	1	4	0	3	4	0	1	227,70	0,88
Sopuerta	0	0	0	0	0	0	1	39,81	-
Sukarrieta	0	0	0	0	0	0	0	0,00	-
Trucios-Turtzioz	0	0	0	0	0	0	0	192,31	1,00
Ubide	0	0	0	0	0	0	0	0,00	-
Ugao-Miraballes	2	2	0	3	0	2	0	340,80	1,56
Urduliz	0	0	1	0	1	0	2	132,89	0,86
Urduña/Orduña	0	0	0	0	1	0	0	70,87	1,00
Valle de Trápaga-Trapagaran	0	0	2	2	2	4	1	143,40	1,55
Zaldibar	0	0	0	0	1	0	0	32,84	1,00
Zalla	0	2	1	2	3	2	2	236,94	1,00
Zamudio	0	1	0	0	2	1	0	181,10	3,00
Zaratamo	0	0	1	0	0	0	0	60,72	1,00
Zeanuri	0	1	0	0	0	0	0	79,74	-
Zeberio	1	0	0	0	1	0	0	184,50	-
Zierbena	0	0	2	0	0	0	0	262,47	2,00
Ziortza-Bolibar	0	0	1	0	0	0	0	227,79	-
BIZKAIA	178	178	193	156	178	194	262	174,41	1,50

Abaltzisketa	0	0	0	0	0	0	0	0,00	-
Aduna	0	0	0	0	0	0	0	0,00	0,00
Aia	0	0	0	0	0	0	0	0,00	-
Aizarnazabal	0	0	0	1	0	0	0	130,04	-
Alegia	1	0	0	0	0	0	0	111,23	0,67
Albiztur	0	0	0	0	0	1	0	341,30	-
Alkiza	0	0	0	0	0	0	0	0,00	-
Alzaga	0	0	0	0	0	0	0	0,00	-
Altzo	0	0	0	0	0	4	0	1025,64	-
Amezketza	0	1	0	0	0	0	0	108,70	-
Andoain	3	4	1	0	1	3	1	113,42	4,25
Anoeta	0	0	0	0	1	0	0	98,52	2,00
Antzuola	2	1	1	2	1	3	0	504,82	3,67
Arama	0	0	0	0	0	0	0	0,00	-
Aretxabaleta	1	3	1	0	0	0	1	84,75	1,50
Arrasate/Mondragón	1	2	4	1	1	2	3	90,57	2,22
Asteasu	0	0	0	1	4	1	2	576,92	9,00
Astigarraga	4	6	15	2	5	3	2	584,36	6,50
Ataun	0	0	0	0	0	0	0	0,00	-
Azkoitia	0	1	0	2	1	0	7	91,80	2,20
Azpeitia	3	3	7	5	2	0	2	243,10	1,23
Baliarrain	0	0	0	0	0	0	0	0,00	-
Beasain	0	3	2	4	6	3	2	171,17	4,00
Beizama	0	0	0	0	0	0	0	0,00	-
Belauntza	0	0	0	0	0	0	0	0,00	-
Berastegi	0	0	0	0	0	0	0	0,00	0,00
Bergara	2	4	5	2	0	4	1	126,36	6,33
Berrobi	0	0	1	0	0	1	0	326,26	-
Bidania-Goiatz	0	0	1	0	0	0	0	178,57	-
Deba	0	0	0	3	0	0	1	238,40	1,44
Donostia / San Sebastián	49	45	65	46	36	55	54	287,84	2,26
Eibar	3	2	2	2	3	3	3	94,63	1,53
Elduain	0	0	0	0	0	0	0	0,00	-
Elgeta	0	0	0	0	0	0	0	0,00	-
Elgoibar	3	0	4	1	1	0	3	138,65	2,67
Errenteria	4	3	9	3	1	18	6	161,79	3,10
Errezil	0	0	0	0	0	0	0	0,00	-
Eskoriatza	0	0	0	0	0	1	0	24,37	-
Ezkio-Itsaso	0	0	0	0	0	0	0	0,00	-
Gabiria	0	0	0	0	0	0	0	0,00	-
Gaintza	0	0	0	0	0	0	0	0,00	-
Gaztelu	0	0	0	0	0	0	0	0,00	-
Getaria	0	0	0	0	0	0	0	0,00	-

Hernani	44	65	52	26	14	26	20	1600,08	3,98
Hernialde	0	0	0	0	0	0	0	0,00	-
Hondarribia	0	1	0	1	2	8	12	176,64	3,33
Ibarra	0	0	0	0	2	4	3	301,90	2,17
Idiazabal	0	0	0	0	0	0	0	0,00	-
Ikaztegieta	0	0	0	0	0	0	1	205,76	-
Irun	8	2	4	11	19	19	45	259,10	1,75
Irura	1	0	2	0	0	0	0	165,56	-
Itsasondo	0	0	0	1	0	1	0	274,73	-
Larraul	0	0	0	0	0	0	1	398,41	-
Lasarte-Oria	4	2	0	2	1	4	2	194,28	1,28
Lazkao	3	0	1	1	1	1	8	390,63	2,00
Leaburu	0	0	0	0	0	0	0	0,00	-
Legazpi	0	0	0	0	0	1	1	59,46	1,25
Legorreta	0	0	0	0	0	0	0	0,00	0,00
Leintz Gatzaga	0	0	0	0	0	0	0	0,00	-
Lezo	0	0	2	1	2	1	0	148,03	2,25
Lizartza	0	0	0	0	0	1	0	154,08	-
Mendaro	0	0	0	0	0	0	1	189,13	0,80
Mutiloa	0	0	0	0	0	0	0	0,00	-
Mutriku	0	1	0	0	0	1	2	75,27	2,00
Oiartzun	1	2	3	0	0	1	5	154,31	3,20
Olaberria	0	0	0	0	0	1	0	218,10	1,00
Oñati	0	1	1	0	0	0	1	43,60	0,36
Ordizia	1	0	1	0	2	3	2	139,03	0,82
Orendain	1	0	0	0	0	0	0	473,93	-
Orexa	0	0	0	0	0	0	0	0,00	-
Orio	0	0	1	1	1	1	1	114,16	2,33
Ormaiztegi	0	0	0	0	0	0	0	0,00	-
Pasaia	1	1	4	0	1	6	5	167,44	2,15
Segura	0	0	1	0	0	0	0	65,23	-
Soraluze-Placencia de las Armas	0	0	24	4	9	1	3	1031,71	-
Tolosa	6	6	8	8	11	9	18	350,52	5,67
Urnietta	5	6	9	8	7	2	12	918,02	7,13
Urretxu	0	0	0	0	2	2	4	117,15	2,67
Usurbil	0	0	3	2	1	1	2	253,65	2,29
Villabona	0	0	0	1	0	4	3	169,00	2,50
Zaldibia	1	0	2	0	0	0	0	180,94	3,00
Zarautz	6	4	5	0	2	13	4	235,58	2,39
Zegama	0	0	0	0	0	1	1	131,49	-
Zerain	0	0	0	0	0	0	0	0,00	-
Zestoa	1	0	1	1	1	0	1	154,08	6,00
Zizurkil	0	0	1	1	0	2	0	131,80	-

Zumaia	6	1	4	6	3	2	8	661,44	1,38
Zumarraga	0	0	0	0	2	2	3	101,82	3,33
GIPUZKOA	165	170	247	150	146	220	257	261,22	2,45
OTROS	8	13	7	10	9	15	24		

*14 eguneko tasa 100.000 biztanleko. Tasak kalkulatzeko EUSTATen Biztanleen Udal-Erroldaren Estatistikan 2020ko urtarrilaren 1erako argitaratutako biztanleria hartzen da. / Tasa de 14 días por 100.000 habitantes. Las tasas se calculan con respecto a la población publicada por EUSTAT en la Estadística Municipal de Habitantes para el 1 de enero del 2020. https://eu.eustat.eus/bankupx/pxweb/eu/euskara/-/PX_2212_ep06b.px

** Inzidentzia tasen arrazoiak **-I(D)/I(D-7)-** gaurko 14 eguneko inzidentzia metatuaren tasa duela astebeteko 14 eguneko inzidentzia metatuaren tasarekin konparatzen du. Tasen arrazoiaren balioa 1en azpitik dagoenean inzidentzia tasak behera egin duela esan nahi du. Duela astebeteko inzidentzia tasa zero den kasuetan “-“ agertzen da. / La razón de tasas de incidencia **-I(D)/I(D-7)-** compara la tasa de incidencia acumulada en 14 días a fecha de hoy, con la tasa de incidencia acumulada en 14 días de hace una semana. En caso de que el valor de la ratio sea un valor por debajo de 1, significa que la incidencia ha disminuido. Cuando la tasa de incidencia de hace una semana es cero se indica con “-“.

+ Semaforoa 14 eguneko inzidentzia tasaren arabera 5.000 biztanletik gorako udalerrietan: berdez < 60, horiz 60-299, laranja 300-399 eta gorri >=400. / Semaforo según la tasa de incidencia acumulada en 14 días en los municipios de más de 5.000 habitantes: en verde <60, en amarillo 60-299, en naranja 300-399 y en rojo >= 400.

**PCR POSITIBO BERRIAK EUSKADIKO OSASUN EREMUETAN /
NUEVOS POSITIVOS PCR EN LAS ZONAS DE SALUD DE EUSKADI**

Alfabetoz ordenatuta./ Ordenado alfabéticamente.

OSASUN-EREMUAK/ZONAS DE SALUD	30/06	01/07	02/07	03/07	04/07	05/07	06/07	Tasa**	I(D)/I(D-7)**
Abetxuko	0	0	0	0	0	0	0	0,00	0,00
Aranbizkarra I	1	1	1	1	0	1	3	72,82	1,00
Aranbizkarra II	0	0	1	1	1	1	2	113,47	0,93
Casco Viejo (Vitoria)	2	4	1	2	1	0	6	103,42	1,19
Gazalbide Txagorritxu	0	0	2	0	1	0	1	64,18	1,11
La Habana	1	2	1	1	2	1	2	107,87	2,60
Lakua - Arriaga	1	1	1	1	3	7	2	155,54	1,71
Lakuabizkarra	2	3	5	5	2	6	5	129,39	1,15
Llanada Alavesa	0	0	2	2	1	4	1	90,58	2,75
Montaña alavesa	0	1	1	0	0	0	0	89,77	2,00
Norte-Villarreal	0	0	0	0	0	0	0	46,48	0,67
Norte-Zuya	0	0	0	1	0	1	0	36,08	1,00
Olaguibel	1	3	6	2	0	6	6	102,41	1,67
Olarizu	0	2	3	2	0	0	1	102,96	0,94
Salburua	0	1	1	2	0	2	1	65,73	0,73
San Martín	11	2	6	4	4	5	14	208,02	1,62
Sansomendi	1	0	0	0	1	0	0	42,92	1,00
Valles Alaveses I	0	0	0	0	0	0	1	42,39	0,50
Valles Alaveses II	0	1	0	0	0	0	1	82,64	-
Zabalgana	7	4	4	5	2	2	3	171,06	1,24
Zaramaga	2	0	0	1	0	1	1	55,39	1,00
OSI ARABA	29	25	35	30	18	37	50	110,98	1,28
Rioja	0	1	0	0	1	1	3	82,10	1,13
OSI ARABAKO ERRIOXA	0	1	0	0	1	1	3	82,10	1,13
Desierto / Urban	6	0	3	1	3	1	0	205,66	1,25
La Paz	2	1	5	1	4	2	4	126,85	1,65
Lutxana	0	0	1	0	2	2	2	121,05	1,50
Rontegi	0	4	3	4	4	1	2	220,11	1,79
San Vicente	2	0	3	1	4	3	7	155,09	1,07
Sestao Kueto	0	0	0	0	2	1	0	88,00	0,69
Sestao Markonzaga	2	1	1	0	2	4	6	141,98	1,47
Zaballa C.S.	0	0	2	3	3	5	7	206,79	2,25
Zuazo	6	0	2	0	4	0	4	133,53	1,26
OSI BARAKALDO SESTAO	18	6	20	10	28	19	32	152,96	1,38
Abadiño-Elorrio-Berriz	7	10	9	7	7	14	15	331,28	3,81
Aiala	2	7	3	2	4	4	7	213,45	1,95
Amorebieta	2	1	1	3	1	1	2	90,69	0,86
Arratia	2	3	2	1	4	2	0	130,98	2,57

Arrigorriaga	8	4	2	5	2	4	2	233,94	1,76
Basauri-Ariz	4	4	0	3	3	3	3	135,32	0,82
Basauri-Kareaga	2	1	0	3	1	3	5	130,68	2,22
Bermeo	0	0	0	1	1	1	2	41,87	1,33
Durango	10	7	21	3	3	8	7	265,99	1,79
Etxebarri	5	2	3	1	1	1	2	185,89	1,67
Galdakao	2	3	3	2	3	7	9	136,34	1,39
Gernika	0	0	1	0	0	2	1	42,51	1,14
Gernikaldea	0	0	0	0	0	0	1	26,31	1,00
Lekeitio	0	0	1	3	2	0	2	79,94	-
Llodio	5	14	15	6	15	17	7	406,54	3,76
Markina - Xemein	0	0	1	1	0	0	0	46,30	1,00
Ondarroa	0	0	0	0	0	0	1	20,93	0,50
OSI BARRUALDE-GALDAKAO	49	56	62	41	47	67	66	173,18	1,86
Basurto	3	5	4	3	3	2	7	169,56	2,25
Begoña	1	0	0	3	5	1	6	183,74	1,04
Bolueta	2	4	2	0	1	0	5	247,09	1,41
Bombero Etxaniz	10	17	6	5	4	4	13	242,95	1,58
Casco Viejo (Bilbao)	1	2	5	5	4	4	3	304,16	2,11
Deusto	4	4	2	5	6	6	4	174,15	1,73
Gazteleku	3	1	4	1	3	4	3	152,74	1,07
Indautxu	5	6	1	1	5	1	8	201,15	1,54
Javier Sáenz de Buruaga	3	2	2	0	1	1	3	157,73	1,16
Karmelo	3	1	0	0	0	1	3	91,09	0,91
La Peña	2	1	2	0	1	0	7	206,15	1,50
Mina del Morro	1	2	1	2	1	0	5	206,19	0,85
Miribilla-La Merced	0	4	5	5	2	6	6	235,25	1,48
Otxarkoaga	5	3	1	1	2	1	2	167,68	1,27
Rekalde	5	3	5	3	1	2	6	145,67	1,46
San Adrián	1	4	2	2	1	5	7	277,61	1,75
San Ignacio	4	5	2	0	6	3	3	121,48	1,67
Santutxu-Solokoetxe	3	6	2	0	1	0	3	184,21	1,50
Txurdinaga	4	3	0	4	0	0	4	129,70	1,36
Zorroza	2	1	5	0	2	3	3	137,02	2,22
Zurbaran	0	1	1	2	2	4	1	135,36	1,30
OSI BILBAO-BASURTO	62	75	52	42	51	48	102	183,66	1,46
Abanto-Muskiz	1	1	0	1	1	2	2	99,99	1,13
Balmaseda	0	4	6	2	5	4	5	263,78	3,88
Buenavista	2	1	2	1	1	3	1	152,29	1,54
Güeñes	3	1	1	0	3	1	0	207,09	0,68
Ortuella	1	0	3	2	3	4	3	247,85	1,75
Portugalete - Centro	2	3	7	9	3	5	1	231,10	1,63
Portugalete-Repelega	3	4	5	4	1	2	4	156,49	1,63

Santurtzi-Centro-Mamariga	3	5	4	6	2	5	8	213,63	2,60
Santurtzi Kabiezes	4	1	6	0	4	2	4	116,61	1,88
Trapagaran	0	0	2	2	2	4	1	142,58	1,55
Zalla	0	2	1	2	3	2	2	178,88	1,00
OSI EZKERRALDEA ENKARTERRI CRUCES	19	22	37	29	28	34	31	173,73	1,58
Alango	3	5	4	2	3	2	3	188,06	1,03
Algorta	6	5	6	6	6	3	4	208,09	1,50
Astrabudua	1	1	0	2	0	0	0	47,71	0,45
Erandio	5	2	0	3	1	6	1	163,16	4,60
Gorliz - Plentzia	3	1	3	3	0	3	2	262,30	1,23
Las Arenas	5	5	2	1	4	6	11	182,35	1,11
Leioa	1	2	3	2	2	8	7	124,00	1,94
Mungia	6	6	10	5	4	7	4	255,46	1,77
Sopela	1	5	1	4	6	0	3	162,69	0,88
Txorierrri	1	2	1	7	8	6	4	190,24	3,27
OSI URIBE	32	34	30	35	34	41	39	184,24	1,38
Arrasate	2	2	8	1	2	3	5	119,40	3,00
Bergara	4	5	6	4	1	7	0	160,19	4,14
Oñati	0	1	1	0	0	0	1	42,43	0,36
Valle de Leniz	1	3	0	0	0	1	1	52,45	1,50
OSI ALTO DEBA	7	11	15	5	3	11	7	105,34	2,00
Dumboa	4	0	2	2	7	16	25	245,14	2,31
Hondarribia	0	1	0	1	2	9	13	178,95	3,20
Irun - Centro	4	2	4	9	12	3	19	217,00	1,48
OSI BIDASOA	8	3	6	12	21	28	57	218,96	1,93
Deba	0	1	0	3	0	1	3	158,42	1,55
Eibar	1	1	2	0	2	1	1	71,82	1,40
Elgoibar	3	0	28	5	10	1	7	335,48	5,55
Ermua	3	2	3	1	0	1	5	92,81	4,00
Torrekua	2	1	0	0	1	2	2	102,04	1,43
OSI DEBABARRENA	9	5	33	9	13	6	18	156,40	2,74
Aiete	4	5	3	8	3	8	2	344,94	3,58
Alza-Roteta	5	3	5	1	2	0	4	163,31	1,78
Amara Berri	8	4	12	8	3	7	13	209,21	2,62
Amara Centro	3	3	0	10	0	3	4	235,03	2,29
Beraun - Erreterria	1	0	0	1	1	2	2	98,61	1,88
Bidebieta	0	0	0	1	0	1	0	111,00	1,33
Egia	2	0	3	2	4	8	2	223,18	2,54
Gros	1	9	10	5	8	6	7	290,42	2,00
Hernani - Urnieta - Astigarraga	53	77	75	36	26	32	34	1213,92	4,30
Intxaurreondo	5	1	8	4	3	5	2	385,56	2,44
Iztietia - Erreterria	4	3	8	2	1	16	4	195,37	3,64
Lasarte - Usurbil	4	3	5	4	2	5	3	199,32	1,56

Lezo-San Juan	1	0	2	1	1	1	0	117,12	2,00
Loiola	3	3	2	0	1	1	1	272,55	1,54
Oiartzun	1	2	3	0	0	1	5	151,77	3,20
Ondarreta	12	11	13	7	8	14	11	368,68	2,18
Parte Vieja	4	4	4	1	3	0	7	252,89	2,69
Pasai Antxo	0	1	1	2	0	3	2	148,54	10,00
Pasajes San Pedro	1	0	4	0	1	3	3	197,68	1,62
Zarautz – Orio - Aia	6	5	6	2	3	14	5	194,48	2,63
Zumaia - Zestoa - Getaria	7	1	6	7	4	2	9	409,11	1,50
OSI DONOSTIALDEA	125	135	170	102	74	132	120	326,02	2,61
Azkoitia	0	1	0	2	1	0	7	91,70	2,20
Azpeitia	3	3	7	5	2	0	2	221,62	1,23
Beasain	0	3	3	4	6	4	3	119,15	3,38
Lazkao	3	0	1	1	1	2	7	268,28	1,64
Legazpi	0	0	0	0	0	1	1	57,12	1,25
Ordizia	2	0	3	1	2	4	2	134,36	1,12
Zumarraga	0	0	0	0	4	4	8	102,24	3,17
OSI GOIERRI-ALTO UROLA	8	7	14	13	16	15	30	139,05	1,68
Alegia	2	1	1	0	0	5	1	163,81	2,75
Andoain	3	4	2	0	1	3	1	130,04	2,86
Ibarra	0	0	1	0	2	6	3	216,81	2,13
Tolosa	6	6	9	8	11	9	17	326,62	5,67
Villabona	1	0	1	3	5	7	6	169,08	3,00
OSI TOLOSALDEA	12	11	14	11	19	30	28	214,32	3,58
Otros	10	15	10	12	14	17	26		

*14 eguneko tasa 100.000 biztanleko/ Tasa de 14 días por 100.000 habitantes.

** Inzidentzia tasen arrazoiak $-I(D)/I(D-7)$ - gaurko 14 eguneko inzidentzia metatuaren tasa duela astebeteko 14 eguneko inzidentzia metatuaren tasarekin konparatzen du. Tasen arrazoiaren balioa 1en azpitik dagoenean inzidentzia tasak behera egin duela esan nahi du. Duela astebeteko inzidentzia tasa zero den kasuetan “-” agertzen da. / La razón de tasas de incidencia $-I(D)/I(D-7)$ - compara la tasa de incidencia acumulada en 14 días a fecha de hoy, con la incidencia acumulada en 14 días de hace una semana. En caso de que el valor de la ratio sea un valor por debajo de 1, significa que la incidencia ha disminuido. Cuando la tasa de incidencia de hace una semana es cero se indica con “-”.

+ Semaforoa 14 eguneko inzidentzia tasaren arabera: berdez < 60, horiz 60-299, laranja 300-399 eta gorri >=400. / Semaforo según la tasa de incidencia acumulada en 14 días: en verde <60, en amarillo 60-299, en naranja 300-399 y en rojo >= 400.