

KORONABIRUSAREN EGOERA EPIDEMIOLOGIKOA EUSKADIN (COVID-19) SITUACIÓN EPIDEMIOLÓGICA DEL CORONAVIRUS (COVID-19) EN EUSKADI

-- RESULTADOS DE TESTS VALIDADOS EL 04/01/2021--

Osasun Sailburuordetza / Viceconsejería de Salud
COVID Informazio Zerbitzua / Servicio de Información COVID

OPEN DATA:

Informe honetan argitaratzen diren datu guztiak hurrengo webgunean dituzue eskuragarri. / Todos los datos publicados en este informe están disponibles en la siguiente página web.

<https://opendata.euskadi.eus/catalogo/-/evolucion-del-coronavirus-covid-19-en-euskadi/>

TXOSTENEAN ORAIN ARTE ARAZTU EDO ZUZENDU DIREN AKATSAK ERRORES DEPURADOS O CORREGIDOS HASTA LA FECHA EN EL INFORME

Txosten honen informazioa etengabe berrikusten eta arazten ari da. Baliteke, gardentasunaren mesedetan, akats puntualen bat egotea, gerora zuzenduko dena.

La información de este informe está continuamente siendo revisada y depurada. En aras de la transparencia puede que haya algún error puntual que se corregirá posteriormente.

ARAZTU EDO ZUZENDU DIREN AKATSAK	ERRORES DEPURADOS O CORREGIDOS
Egunero desadostasun txikiak zuzentzen dira bizilekuaren eta testa eskatzen den lurralde historikoaren artean.	Cada día se corrigen pequeñas discrepancias entre el lugar de residencia y el territorio histórico desde donde se solicita el test.

KORONABIRUSAREN EGOERA EPIDEMIOLOGIKOA EUSKADIN (COVID-19) SITUACIÓN EPIDEMIOLÓGICA DEL CORONAVIRUS (COVID-19) EN EUSKADI

-- RESULTADOS DE TESTS VALIDADOS EL 04/01/2021--

	PCR	Antigeno	Guztira
Egindako test diagnostiko kopurua / Número de test diagnósticos realizados:	4.469	2.312	6.781
Emitza positibo kopurua / Número de resultados positivos:	136	344	480
Emitza positiboen ehunekoa / Porcentaje de test PCR positivos:	3,0 %	14,9%	7,1%

TEST DIAGNOSTIKOA EGITEKO ARRAZOA EMAITZA POSITIBOA DUTEN KASUETAN/ MOTIVO DE REALIZACIÓN DEL TEST DIAGNÓSTICO EN CASOS CON RESULTADO POSITIVO

	Kontaktua izatea / Ser contacto *	Sintomak izatea / Ser sintomáticos *	Beste arrazoi bat / Otro motivo *
29/12	45,2%	33,4%	21,4%
30/12	45,3%	33,6%	21,1%
31/12	46,3%	33,4%	20,3%
01/01	46,1%	33,3%	20,6%
02/01	46,9%	32,7%	20,4%
03/01	47,2%	33,0%	19,8%
04/01	48,0%	33,3%	18,7%

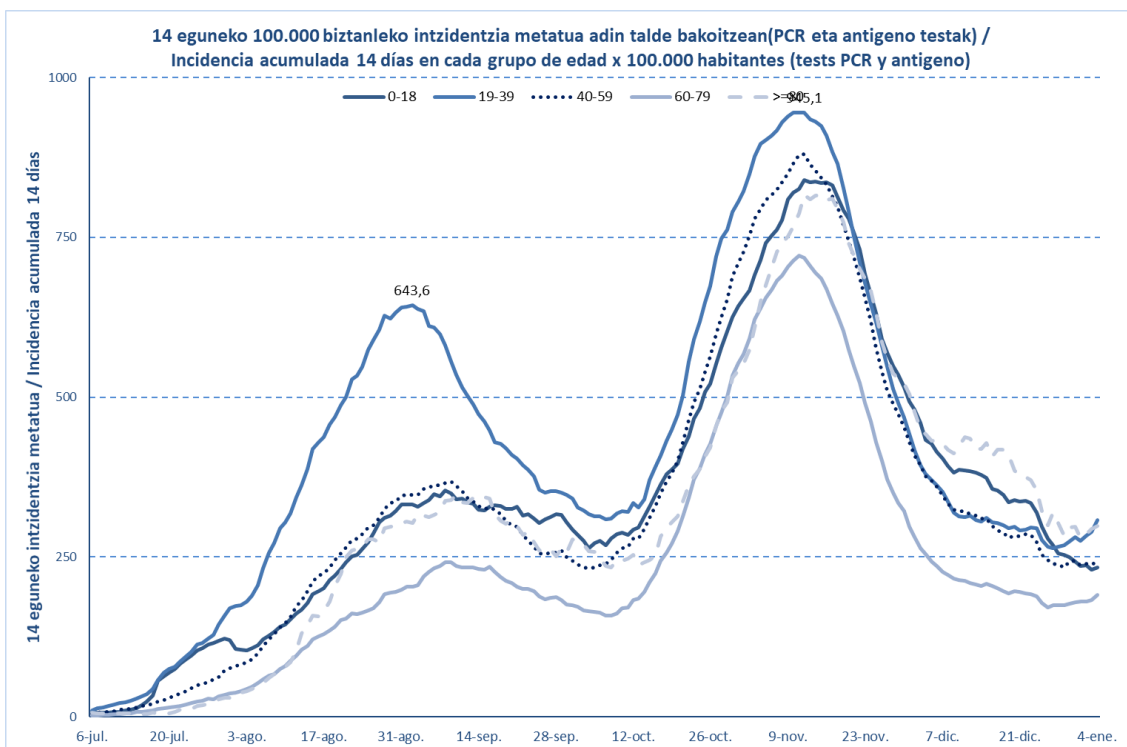
*Azken 7 egunetako emaitzen batzbestekoa / Media de los resultados de los últimos 7 días.

KASU POSITIBO BERRIAK HERRIALDE HISTORIKOAREN ARABERA / NUEVOS CASOS POSITIVOS SEGÚN SU TERRITORIO HISTÓRICO

	Kasu positibo kopurua / Número de casos positivos	100.000 biztanleko 14 eguneko inzidentzia tasa metatua/ Tasa de incidencia acumulada en 14 días por 100.000 habitantes	Tasen arrazoia/ Razón de tasas I(D)/I(D-7)
Araba	82	280,73	0,97
Bizkaia	228	219,75	1,08
Gipuzkoa	169	266,36	1,02
Otros	1		
Euskadi	480	247,21	1,04

KASU POSITIBO BERRIAK ADIN-TARTEKA / NUEVOS CASOS POSITIVOS POR GRUPOS DE EDAD

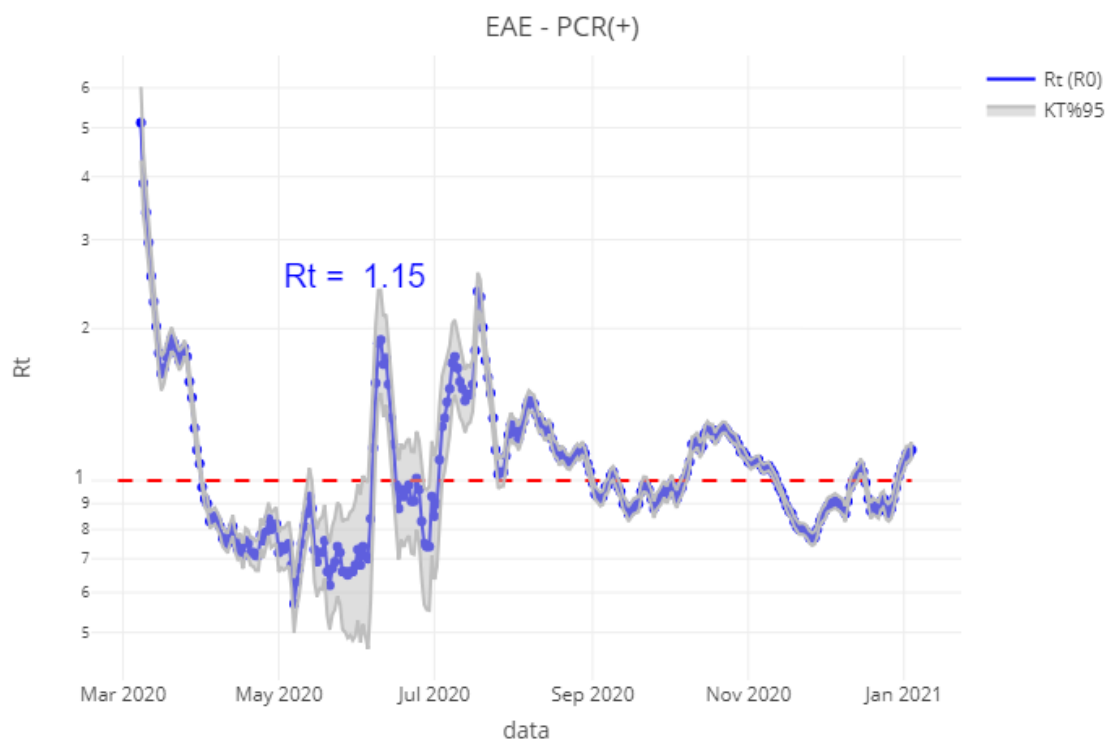
	Kasu positibo kopurua / Número de casos positivos	100.000 biztanleko 14 eguneko intzidentzia tasa metatua/ Tasa de incidencia acumulada en 14 días por 100.000 habitantes	Tasen arrazoia/ Razón de tasas I(D)/I(D-7)
0-18	79	233,63	0,91
19-39	149	307,74	1,15
40-64	175	237,76	1,02
65-79	50	181,34	1,14
>=80	27	298,36	0,98
>=65	77	219,21	1,06



	Kasu positibo kopurua / Número de casos positivos	100.000 biztanleko 14 eguneko intzidentzia tasa metatua/ Tasa de incidencia acumulada en 14 días por 100.000 habitantes	Tasen arrazoia/ Razón de tasas I(D)/I(D-7)
0-2	13	195,92	1,12
3-5	5	169,71	0,96
6-12	29	227,35	0,85
13-16	18	274,14	0,84
17-18	14	316,06	1,08

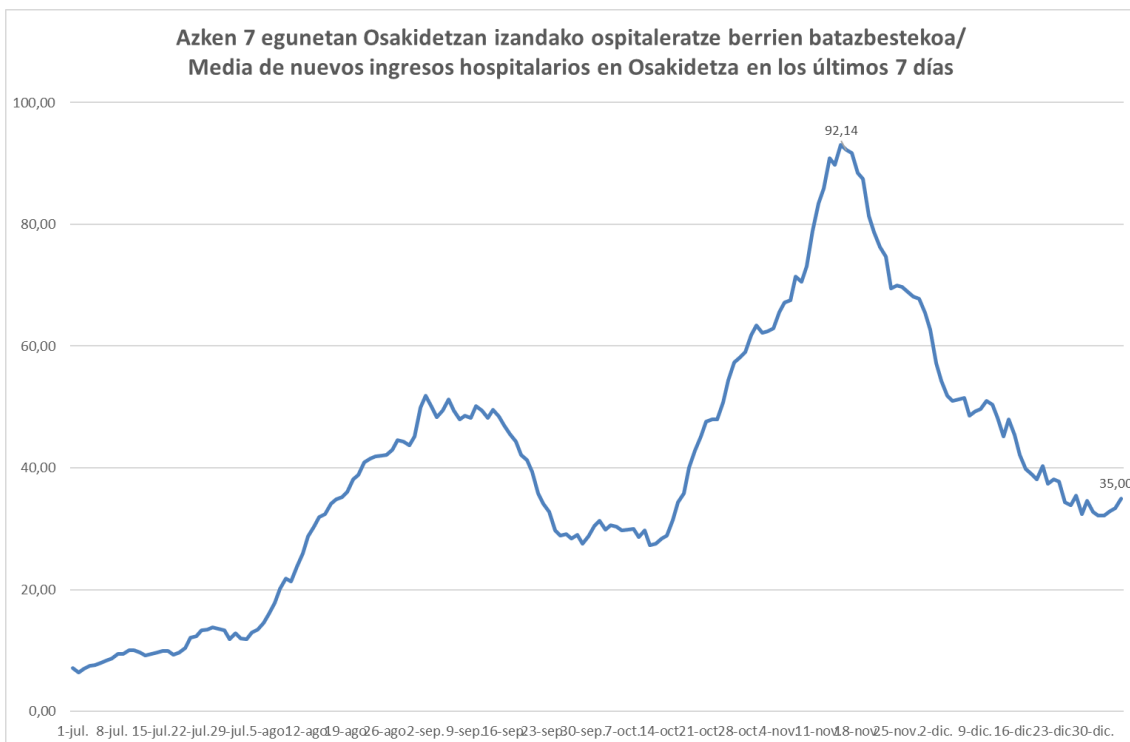
OINARRIZKO BIRSORKUNTZA TASA / NÚMERO REPRODUCTIVO BÁSICO

	Euskadi (%95 IC)	Araba	Bizkaia	Gipuzkoa
29/12	0,97 (0,93; 1,00)	0,90	1,01	0,98
30/12	1,02 (0,98; 1,06)	0,90	1,07	1,02
31/12	1,06 (1,02; 1,11)	0,97	1,09	1,08
01/01	1,09 (1,05; 1,13)	1,08	1,07	1,11
02/01	1,13 (1,09; 1,17)	1,17	1,09	1,17
03/01	1,13 (1,09; 1,17)	1,12	1,10	1,18
04/01	1,15 (1,11; 1,19)	1,13	1,14	1,17

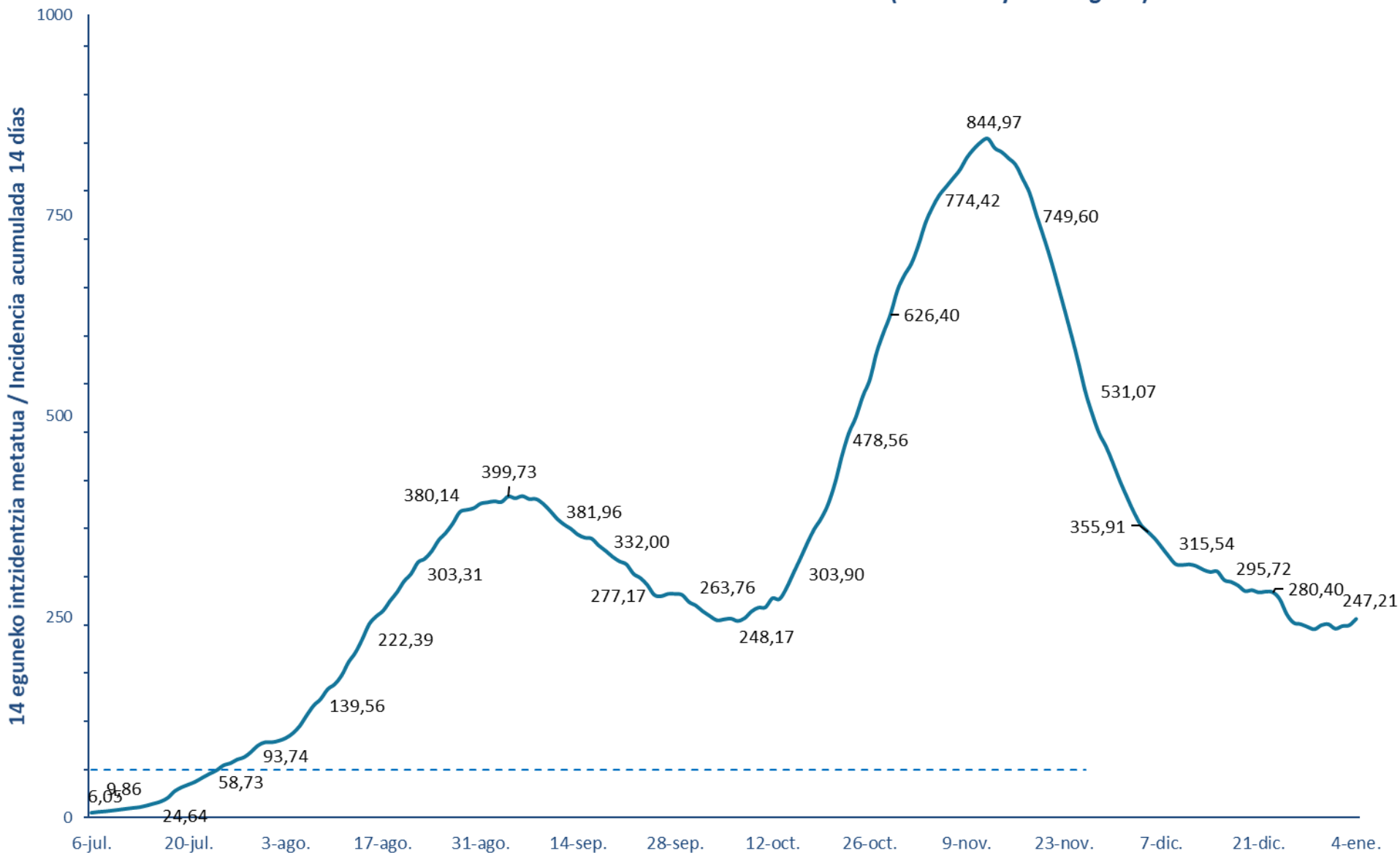


**BALIABIDE ASISTENTZIALEN ERABILERA /
UTILIZACIÓN DE LOS RECURSOS ASISTENCIALES**

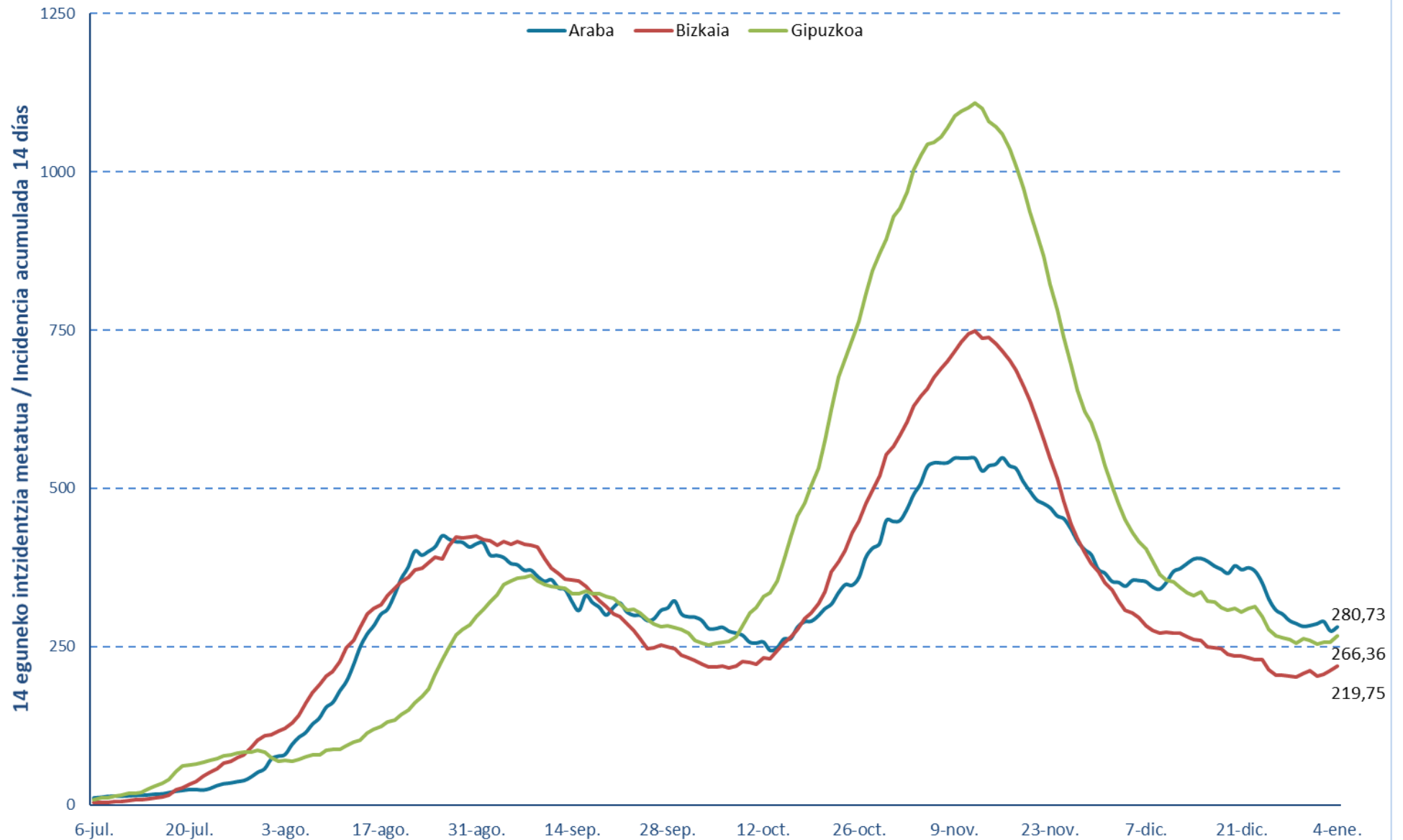
	ZIUn ospitaleratuak Osakidetzan/ Ingresados en UCI en Osakidetza	Ospitaleratze berriak Osakidetzan/ Nuevos ingresos en planta en Osakidetza	Osakidetzan ospitaleratuta daudenak / Ingresados en planta en Osakidetza
22/12	86	38	305
23/12	85	41	288
24/12	84	39	269
25/12	84	23	277
26/12	86	23	268
27/12	83	31	288
28/12	81	32	266
29/12	79	53	284
30/12	79	28	257
31/12	79	35	251
01/01	77	23	246
02/01	79	28	252
03/01	78	35	275
04/01	75	43	277

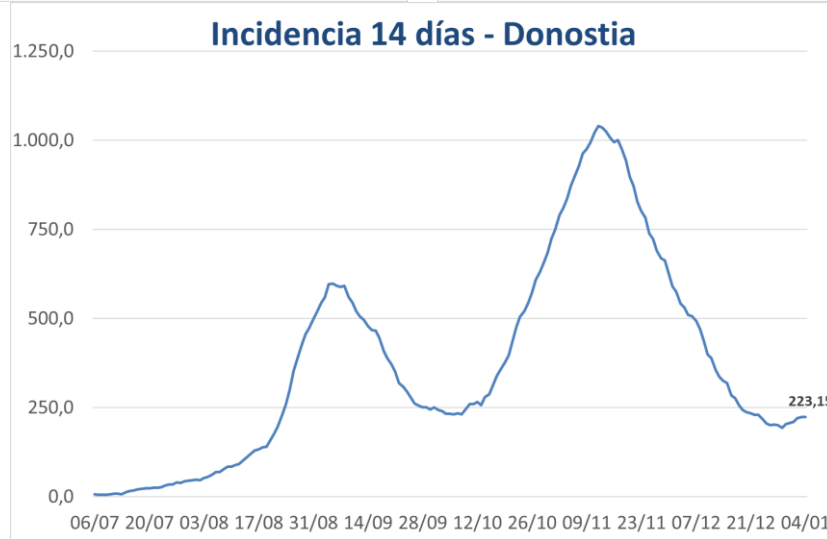
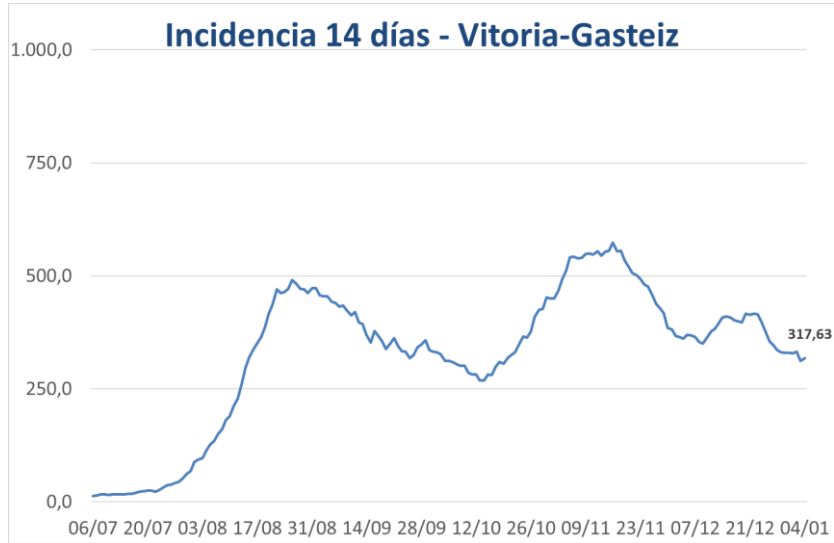


14 eguneko intzidentzia metatua Euskadin (PCR eta antigeno testak) /
Incidencia acumulada 14 días en Euskadi x 100.000 habitantes (tests PCR y de antígeno)



14 eguneko 100.000 biztanleko intzidentzia metatua Lurralde Historiko bakoitzean (PCR eta antigeno testak) /
Incidencia acumulada 14 días en cada Territorio Histórico x 100.000 habitantes (tests PCR y de antígeno)





**PCR POSITIBO BERRIAK EUSKADIKO UDALERRIETAN /
NUEVOS POSITIVOS PCR EN LOS MUNICIPIOS DE EUSKADI**

Alfabetoz ordenatuta./ Ordenado alfabéticamente.

UDALERRIA / MUNICIPIO	29/12	30/12	31/12	01/01	02/01	03/01	04/01	Tasa**	I(D)/I(D-7)**
Agurain/Salvatierra	0	1	3	2	5	1	1	280,22	2,14
Alegría-Dulantzi	1	0	0	0	0	0	1	159,24	0,71
Amurrio	0	0	1	8	0	1	7	271,06	1,56
Añana	0	0	0	0	0	0	0	0,00	0,00
Aramaio	0	0	0	0	0	0	0	67,57	0,13
Armiñón	0	0	0	0	0	0	0	0,00	-
Arraia-Maeztu	0	0	0	0	0	0	0	0,00	0,00
Arratzua-Ubarrundia	0	0	1	0	0	0	0	193,24	2,00
Artziniega	0	0	0	0	1	0	0	313,97	1,20
Asparrena	0	0	0	0	0	0	0	61,88	1,00
Ayala/Aiara	0	0	0	0	2	0	1	138,17	0,67
Baños de Ebro/Mañueta	0	0	0	0	0	0	0	0,00	-
Barrundia	0	0	4	1	0	0	0	531,35	-
Berantevilla	0	0	0	0	0	0	0	0,00	-
Bernedo	0	0	0	0	0	0	0	0,00	-
Campezo/Kanpezu	0	0	0	0	0	0	0	0,00	-
Elburgo/Burgelu	0	0	0	0	0	0	0	0,00	-
Elciego	0	0	0	0	0	0	0	0,00	-
Elvillar/Bilar	0	0	0	0	0	0	0	0,00	-
Erriberagoitia/Ribera Alta	0	0	0	0	0	0	0	0,00	-
Harana/Valle de Arana	1	0	0	0	0	0	0	423,73	-
Iruña Oka/Iruña de Oca	0	0	0	1	1	0	0	111,42	0,40
Iruraiz-Gauna	0	0	0	0	0	0	0	0,00	-
Kripan	0	0	0	0	0	0	0	0,00	-
Kuartango	0	0	0	0	0	0	0	0,00	-
Labastida/Bastida	0	1	0	0	0	0	0	192,18	0,50
Lagrán	0	0	0	0	0	0	0	0,00	-
Laguardia	0	0	0	0	0	1	0	65,19	1,00
Lanciego/Lantziego	0	0	0	0	0	0	0	0,00	-
Lantarón	1	0	0	0	0	0	0	105,82	-
Lapuebla de Labarca	0	0	3	0	0	0	0	341,30	-
Laudio/Llodio	2	2	2	2	1	1	2	152,58	1,12
Legutio	0	0	0	0	0	0	0	0,00	0,00
Leza	0	0	0	0	0	0	0	0,00	-
Moreda de Álava/Moreda Araba	0	0	0	0	0	0	0	0,00	-
Navaridas	0	0	0	0	0	0	0	0,00	-
Okondo	0	0	0	0	0	0	0	0,00	-

Oyón-Oion	0	0	0	0	0	0	1	28,40	-
Peñacerrada-Urizaharra	0	0	0	0	0	0	0	0,00	-
Ribera Baja/Erribera Beitia	0	0	0	0	0	0	0	0,00	-
Samaniego	1	0	0	0	0	0	0	2074,69	1,25
San Millán/Donemiliaga	0	0	0	1	0	0	1	275,48	-
Urkabustaiz	0	0	0	0	0	0	2	206,90	1,50
Valdegovía/Gaubea	0	0	0	0	0	0	0	0,00	0,00
Villabuena de Álava/Eskuernaga	0	0	0	0	0	0	0	0,00	-
Vitoria-Gasteiz	75	61	66	62	63	35	66	317,63	0,95
Yécora/Iekora	3	0	0	0	0	0	0	1123,60	-
Zalduondo	0	0	0	0	0	0	0	0,00	-
Zambrana	0	0	0	0	0	0	0	0,00	-
Zigoitia	1	0	1	0	0	0	0	351,49	0,55
Zuia	3	0	1	3	0	0	0	465,71	1,57
ARABA	88	65	82	80	73	39	82	280,73	0,97

Abadiño	0	0	2	2	0	0	0	103,17	0,53
Abanto y Ciérvana-Abanto Zierbena	8	4	0	1	1	2	0	305,23	1,32
Ajangiz	0	0	0	0	0	0	0	0,00	-
Alonsotegi	2	1	0	0	0	1	0	141,74	2,00
Amorebieta-Etxano	6	3	3	1	0	3	8	254,02	0,98
Amoroto	0	0	0	0	0	0	0	0,00	-
Arakaldo	0	0	0	0	0	0	0	0,00	-
Arantzazu	0	0	0	0	0	0	0	0,00	-
Areatza	2	0	0	0	0	0	1	325,20	2,00
Arrankudiaga	0	0	0	0	0	0	1	98,23	1,00
Arratzu	0	0	0	0	0	0	0	0,00	-
Arrieta	0	0	3	0	1	0	0	888,10	5,00
Arrigorriaga	3	4	2	0	8	0	1	502,39	0,81
Artea	0	0	0	0	0	0	0	138,70	1,00
Artzentales	1	3	0	0	1	0	0	1043,22	3,50
Atxondo	0	1	0	0	0	1	0	216,61	1,50
Aulesti	0	1	0	0	0	0	2	449,10	-
Bakio	0	1	0	0	0	1	0	228,40	1,00
Balmaseda	0	0	1	0	0	2	2	65,46	5,00
Barakaldo	9	17	15	8	12	12	16	176,77	0,78
Barrika	0	0	0	0	1	0	0	195,95	0,60
Basauri	6	5	10	2	3	2	7	168,42	0,88
Bedia	0	0	0	0	0	0	0	0,00	-
Berango	0	2	2	0	0	0	3	151,41	1,83
Bermeo	15	18	11	4	9	7	8	662,33	1,93
Berriatua	0	0	0	0	0	0	0	79,55	1,00
Berriz	1	1	0	0	0	0	0	107,25	1,25

Bilbao	62	78	78	45	51	71	78	260,05	0,98
Busturia	0	0	0	0	0	0	0	0,00	-
Derio	2	0	0	0	0	2	0	106,56	0,70
Dima	6	2	2	0	1	0	0	1112,66	2,67
Durango	6	3	7	8	5	3	4	184,80	1,67
Ea	0	0	0	0	0	0	0	119,62	1,00
Elantxobe	0	0	0	0	0	0	0	0,00	-
Elorrio	3	3	3	1	0	0	3	255,10	1,58
Erandio	1	0	1	0	2	1	4	122,78	0,86
Ereño	0	0	0	0	0	0	0	0,00	-
Ermua	13	7	2	3	1	3	3	287,16	1,64
Errigoiti	0	0	0	0	0	0	0	0,00	-
Etxebarri	3	1	3	1	0	3	0	183,25	1,11
Etxebarria	0	0	0	0	0	0	0	0,00	-
Forua	1	0	0	0	0	0	0	221,24	0,50
Fruiz	1	0	0	0	0	0	0	178,89	-
Galdakao	5	9	10	3	5	6	10	200,05	1,59
Galdames	0	3	3	0	0	0	0	1066,35	1,29
Gamiz-Fika	0	0	0	0	0	0	0	0,00	0,00
Garai	0	0	0	0	0	0	0	0,00	-
Gatika	0	0	0	0	0	0	1	121,29	2,00
Gautegiz Arteaga	0	0	0	0	0	0	0	0,00	-
Gernika-Lumo	2	3	3	2	5	2	12	226,08	1,81
Getxo	14	21	28	13	6	14	11	240,41	1,34
Gizaburuaga	0	1	0	0	0	0	0	500,00	-
Gordexola	0	0	0	0	0	0	0	58,04	1,00
Gorliz	0	0	1	0	0	0	0	67,40	1,33
Güeñes	0	3	0	0	0	1	2	152,37	2,50
Ibarrangelu	0	0	0	0	0	0	0	0,00	-
Igorre	0	1	0	0	0	1	2	142,38	0,75
Ispaster	0	0	0	0	0	0	3	403,23	-
Iurreta	0	0	1	0	0	0	0	81,34	0,75
Izurtza	0	0	0	0	0	0	0	0,00	-
Karrantza Harana/Valle de Carranza	0	0	0	1	0	0	0	35,29	-
Kortezubi	0	0	0	0	0	0	0	0,00	0,00
Lanestosa	0	0	0	0	0	0	0	0,00	-
Larrabetzu	1	2	1	0	0	0	0	243,66	5,00
Laukiz	0	0	0	0	0	0	0	0,00	0,00
Leioa	2	2	3	5	5	5	7	146,38	1,28
Lekeitio	0	2	1	5	7	3	3	498,13	1,33
Lemoa	1	1	0	1	1	0	2	303,20	1,83
Lemoiz	1	0	0	0	0	0	0	79,55	-
Lezama	0	0	0	0	0	0	1	41,44	1,00

Loiu	0	0	0	0	0	0	0	0,00	0,00
Mallabia	0	0	0	0	0	2	2	504,20	3,00
Mañaria	0	0	0	0	0	0	0	191,57	1,00
Markina-Xemein	2	0	4	0	0	1	4	238,81	12,00
Maruri-Jatabe	0	0	0	0	0	0	0	0,00	0,00
Mendata	0	0	0	0	0	0	2	493,83	-
Mendexa	0	0	0	0	0	0	0	0,00	-
Meñaka	0	0	0	0	0	0	0	0,00	-
Morga	0	0	0	0	0	0	0	0,00	-
Mundaka	0	0	1	0	0	1	3	542,59	1,43
Mungia	1	2	2	1	1	4	0	104,18	1,00
Munitibar-Arbatzegi Gerrikaitz	4	2	3	0	2	0	0	2838,43	6,50
Murueta	0	0	0	0	0	0	0	0,00	0,00
Muskiz	0	0	2	1	2	3	1	213,93	0,59
Muxika	0	0	0	0	0	0	0	0,00	0,00
Nabarniz	0	0	0	0	0	0	0	0,00	-
Ondarroa	0	0	0	0	3	5	2	350,18	1,30
Orozko	3	0	0	0	1	0	0	152,03	4,00
Ortuella	1	0	0	3	0	0	0	132,37	0,92
Otxandio	0	1	1	0	0	1	0	295,20	2,00
Plentzia	1	1	0	0	2	0	3	204,55	1,50
Portugalete	9	4	3	2	2	0	3	110,50	1,04
Santurtzi	3	11	5	6	3	4	1	126,24	0,67
Sestao	5	9	3	1	1	1	5	190,85	1,06
Sondika	0	1	1	0	0	0	0	66,17	0,75
Sopela	0	2	2	1	1	6	3	182,16	1,50
Sopuerta	0	0	0	0	0	0	0	0,00	-
Sukarrieta	0	0	0	0	0	0	0	598,80	1,00
Trucios-Turtzioz	0	0	0	0	0	0	0	0,00	0,00
Ubide	0	0	0	0	0	0	0	0,00	-
Ugao-Miraballes	1	1	0	0	1	0	0	243,43	0,77
Urduliz	0	0	0	0	0	1	1	110,74	0,71
Urduña/Orduña	0	0	0	0	0	0	0	47,25	0,40
Valle de Trápaga-Trapagaran	2	4	5	0	0	0	2	143,40	0,94
Zaldibar	4	0	4	2	3	7	1	1215,11	2,06
Zalla	1	3	3	0	2	1	0	165,86	2,00
Zamudio	1	2	2	0	1	4	0	633,87	1,31
Zaratamo	0	0	0	0	0	0	0	0,00	-
Zeanuri	0	0	0	0	0	0	0	0,00	-
Zeberio	0	0	1	0	1	0	0	184,50	0,50
Zierbena	0	1	1	0	2	1	0	524,93	1,60
Ziortza-Bolibar	1	0	0	0	0	0	0	227,79	-
BIZKAIA	216	247	239	123	153	188	228	219,75	1,08

Abaltzisketa	0	0	0	0	0	0	0	0,00	-
Aduna	0	0	0	0	0	0	0	0,00	0,00
Aia	0	0	0	1	1	1	0	403,02	1,14
Aizarnazabal	4	7	5	4	4	3	10	5981,79	5,11
Alegia	0	0	0	0	3	0	1	222,47	1,33
Albiztur	0	0	0	0	0	0	0	0,00	-
Alkiza	0	0	0	0	0	0	0	0,00	-
Altzaga	0	0	0	0	0	0	0	0,00	0,00
Altzo	0	0	0	0	0	0	0	0,00	-
Amezketza	0	0	0	0	0	0	1	434,78	0,80
Andoain	8	2	2	1	3	4	16	313,58	1,42
Anoeta	2	0	0	0	0	1	0	147,78	1,50
Antzuola	1	0	0	0	1	0	0	91,79	0,67
Arama	0	0	0	0	0	0	0	0,00	0,00
Aretxabaleta	7	3	5	4	0	4	0	635,59	0,69
Arrasate/Mondragón	17	4	4	7	4	5	5	480,03	0,50
Asteasu	0	0	0	0	0	0	1	192,31	1,50
Astigarraga	0	1	1	0	0	1	0	119,87	1,00
Ataun	4	2	0	2	2	0	0	1202,06	1,11
Azkoitia	2	3	3	1	1	1	1	242,01	0,59
Azpeitia	9	8	6	1	2	3	4	433,64	0,80
Baliarrain	0	3	0	0	0	0	1	2424,24	-
Beasain	4	6	10	4	9	7	3	584,84	1,03
Beizama	0	0	0	0	0	0	0	0,00	-
Belauntza	0	0	0	0	0	0	0	0,00	-
Berastegi	0	1	1	0	0	0	0	285,17	1,50
Bergara	1	3	7	0	1	2	0	212,82	0,63
Berrobi	0	0	0	0	0	0	0	0,00	-
Bidania-Goiatz	0	0	0	0	0	0	0	0,00	0,00
Deba	1	2	1	0	0	0	0	110,03	0,75
Donostia / San Sebastián	30	44	43	20	35	31	32	223,15	1,11
Eibar	7	6	4	1	4	6	5	225,67	1,00
Elduain	0	0	0	0	0	0	0	0,00	-
Elgeta	2	0	0	0	0	0	0	265,25	1,50
Elgoibar	6	6	0	0	6	4	8	329,29	1,58
Errenteria	19	20	7	9	6	9	12	390,78	1,05
Errezil	0	1	0	0	1	0	0	966,18	1,50
Eskoriatza	6	7	5	2	2	0	1	853,03	1,46
Ezkio-Itsaso	0	0	0	0	0	0	0	0,00	-
Gabiria	0	0	0	0	0	0	0	0,00	-
Gaintza	0	0	0	0	0	0	0	0,00	-
Gaztelu	0	0	0	0	0	0	0	0,00	-
Getaria	0	0	1	0	0	0	0	106,01	1,00

Hernani	4	2	4	3	4	5	2	218,64	1,52
Hernialde	0	0	0	0	0	0	0	0,00	-
Hondarribia	2	7	2	5	4	3	5	247,29	1,31
Ibarra	0	1	1	1	3	0	0	185,79	1,60
Idiazabal	0	0	1	0	0	1	2	378,15	0,82
Ikaztegieta	0	0	1	0	0	0	0	205,76	-
Irun	9	7	11	3	11	6	7	164,43	1,13
Irura	0	0	0	0	0	2	1	165,56	3,00
Itsasondo	0	0	0	0	0	1	1	412,09	3,00
Larraul	0	0	0	0	0	0	0	0,00	0,00
Lasarte-Oria	1	2	2	2	2	1	1	110,27	0,64
Lazkao	6	4	2	1	3	2	4	532,67	1,76
Leaburu	0	0	0	2	1	0	0	793,65	-
Legazpi	2	2	1	0	0	0	1	321,08	0,82
Legorreta	0	0	0	0	0	0	0	0,00	0,00
Leintz Gatzaga	0	0	0	0	0	0	0	1282,05	1,00
Lezo	1	0	0	1	0	2	1	131,58	1,14
Lizartza	0	0	0	0	0	0	0	0,00	-
Mendaro	0	1	0	0	0	0	0	141,84	1,00
Mutiloa	0	0	0	0	0	0	0	0,00	-
Mutriku	0	1	1	1	0	1	3	131,73	2,33
Oiartzun	2	1	1	0	0	2	0	86,80	0,82
Olaberria	2	1	3	0	0	0	1	763,36	-
Oñati	6	2	4	1	4	0	0	340,08	0,93
Ordizia	1	3	7	9	2	2	3	446,87	0,82
Orendain	0	0	0	0	0	0	0	0,00	0,00
Orexa	0	0	0	0	0	0	0	0,00	-
Orio	2	3	0	0	0	1	0	114,16	1,17
Ormaiztegi	0	0	0	0	0	0	0	235,11	0,60
Pasaia	2	4	1	0	5	1	3	197,34	1,22
Segura	0	0	0	0	0	0	0	391,39	0,55
Soraluze-Placencia de las Armas	0	0	0	1	0	0	0	50,33	0,33
Tolosa	14	7	1	3	1	6	9	335,05	2,03
Urnietta	0	0	1	1	0	0	0	48,32	3,00
Urretxu	2	0	1	1	2	0	1	190,36	1,00
Usurbil	0	0	0	0	0	0	2	31,71	1,00
Villabona	6	3	2	0	1	1	3	321,11	4,75
Zaldibia	1	0	2	0	0	1	1	723,76	0,75
Zarautz	6	2	3	0	3	4	7	192,74	0,98
Zegama	0	0	0	0	0	1	1	131,49	0,67
Zerain	0	0	0	0	1	1	0	729,93	1,00
Zestoa	3	2	1	0	0	0	0	205,44	1,14
Zizurkil	0	3	0	0	1	0	0	164,74	2,50

Zumaia	4	1	3	3	4	5	3	264,58	2,36
Zumarraga	1	1	2	0	1	1	6	254,56	0,96
GIPUZKOA	207	189	163	95	138	132	169	266,36	1,02

OTROS	6	7	6	4	6	3	1		
--------------	---	---	---	---	---	---	---	--	--

*14 eguneko tasa 100.000 biztanleko. Tasak kalkulatzeko EUSTATen Biztanleen Udal-Erroldaren Estatistikan 2020ko urtarrilaren 1erako argitaratutako biztanleria hartzen da. / Tasa de 14 días por 100.000 habitantes. Las tasas se calculan con respecto a la población publicada por EUSTAT en la Estadística Municipal de Habitantes para el 1 de enero del 2020. https://eu.eustat.eus/bankupx/pxweb/eu/euskara/-/PX_2212_ep06b.px

** Inzidentzia tasen arrazoiak $-I(D)/I(D-7)$ - gaurko 14 eguneko inzidentzia metatuaren tasa duela astebeteko 14 eguneko inzidentzia metatuaren tasarekin konparatzen du. Tasen arrazoiaren balioa 1en azpitik dagoenean inzidentzia tasak behera egin duela esan nahi du. Duela astebeteko inzidentzia tasa zero den kasuetan “-“ agertzen da. / La razón de tasas de incidencia $-I(D)/I(D-7)$ - compara la tasa de incidencia acumulada en 14 días a fecha de hoy, con la tasa de incidencia acumulada en 14 días de hace una semana. En caso de que el valor de la ratio sea un valor por debajo de 1, significa que la incidencia ha disminuido. Cuando la tasa de incidencia de hace una semana es cero se indica con “-“.

+ Semaforoa 14 eguneko inzidentzia tasaren arabera 5.000 biztanletik gorako udalerrietan: berdez < 60, horiz 60-299, laranja 300-499 eta gorri >=500. / Semaforo según la tasa de incidencia acumulada en 14 días en los municipios de más de 5.000 habitantes: en verde <60, en amarillo 60-299, en naranja 300-499 y en rojo >= 500.

**PCR POSITIBO BERRIAK EUSKADIKO OSASUN EREMUETAN /
NUEVOS POSITIVOS PCR EN LAS ZONAS DE SALUD DE EUSKADI**

Alfabetoz ordenatuta./ Ordenado alfabéticamente.

OSASUN-EREMUAK/ZONAS DE SALUD	29/12	30/12	31/12	01/01	02/01	03/01	04/01	Tasa**	I(D)/I(D-7)**
Abetxuko	0	3	1	2	1	1	1	390,52	1,15
Aranbizkarra I	3	1	1	4	8	1	1	205,35	0,89
Aranbizkarra II	3	3	8	5	2	3	3	346,05	1,48
Casco Viejo (Vitoria)	16	1	4	4	0	1	3	285,21	0,98
Gazalbide Txagorritxu	2	1	7	1	3	3	0	261,96	0,73
La Habana	3	0	2	2	0	2	4	257,56	1,15
Lakua - Arriaga	2	1	0	0	0	2	5	135,56	0,75
Lakuabizkarra	6	8	9	11	8	6	14	355,85	0,89
Llanada Alavesa	2	1	5	3	5	1	3	199,67	1,50
Montaña alavesa	0	0	0	0	0	0	0	0,00	0,00
Norte-Villarreal	0	1	2	0	0	1	0	141,08	1,00
Norte-Zuya	4	0	1	3	0	0	1	328,47	0,95
Olaguibel	5	12	7	7	13	2	10	317,23	1,10
Olarizu	8	8	5	1	2	1	1	283,34	1,05
Salburua	1	4	1	5	5	2	1	287,62	0,65
San Martín	13	13	11	7	11	5	14	374,71	1,17
Sansomendi	1	0	2	4	3	2	1	225,93	0,95
Valles Alaveses I	1	0	0	1	1	0	0	108,18	0,36
Valles Alaveses II	0	0	0	0	0	0	0	41,95	0,50
Zabalgana	5	2	10	5	7	2	6	256,37	0,88
Zaramaga	6	2	1	5	0	1	2	299,21	0,83
OSI ARABA	81	61	77	70	69	36	70	280,47	0,96
Rioja	4	1	3	0	0	1	1	146,99	1,60
OSI ARABAKO ERRIOXA	4	1	3	0	0	1	1	146,99	1,60
Desierto / Urban	1	1	3	1	0	4	1	208,38	1,11
La Paz	0	3	3	1	4	1	3	140,42	0,97
Lutxana	0	0	2	0	0	1	2	150,17	0,69
Rontegi	1	2	1	3	2	1	5	211,06	0,83
San Vicente	2	4	5	1	0	0	2	114,77	0,56
Sestao Kueto	2	4	2	1	0	1	1	233,62	1,14
Sestao Markonzaga	3	5	1	0	1	0	4	145,81	1,00
Zaballa C.S.	4	5	1	1	2	0	2	213,35	0,74
Zuazo	1	2	0	1	3	4	1	182,76	0,72
OSI BARAKALDO SESTAO	14	26	18	9	12	12	21	169,63	0,82
Abadiño-Elorrio-Berriz	8	5	9	5	4	8	4	295,96	1,38
Aiala	0	0	1	8	1	1	8	198,99	1,15
Amorebieta	6	3	3	1	0	3	8	247,31	0,98
Arratia	8	4	2	1	2	1	5	262,07	1,64
Arrigorriaga	4	4	3	0	10	0	1	414,73	0,79

Basauri-Ariz	4	1	5	2	1	2	4	172,19	0,87
Basauri-Kareaga	2	5	5	0	2	0	3	163,06	1,00
Bermeo	15	17	12	4	9	8	11	642,67	1,86
Durango	6	3	8	8	5	3	4	170,95	1,54
Etxebarri	3	1	3	1	0	3	0	195,06	1,11
Galdakao	6	11	11	3	5	6	10	201,98	1,68
Gernika	2	3	3	2	5	2	12	199,98	1,81
Gernikaldea	5	2	3	0	2	0	3	240,48	2,25
Lekeitio	0	4	1	5	7	3	8	437,16	1,63
Llodio	5	2	2	2	4	1	2	151,70	1,25
Markina - Xemein	3	0	4	1	0	1	4	215,78	14,00
Ondarroa	0	0	0	0	3	5	2	321,58	1,29
OSI BARRUALDE-GALDAKAO	77	65	75	43	60	47	89	253,76	1,32
Basurto	1	3	6	6	3	6	5	242,04	1,38
Begoña	1	0	2	0	0	1	2	117,94	0,58
Bolueta	1	2	1	5	0	2	4	374,41	1,13
Bombero Etxaniz	7	6	5	3	8	9	11	211,33	1,19
Casco Viejo (Bilbao)	2	1	2	0	3	2	2	198,44	1,24
Deusto	5	5	4	3	9	13	6	297,25	1,01
Gazteleku	0	4	1	1	2	1	0	170,67	0,71
Indautxu	5	13	10	9	3	9	11	417,21	1,93
Javier Sáenz de Buruaga	1	2	4	0	2	3	3	163,53	0,70
Karmelo	4	1	3	0	0	1	2	215,84	0,93
La Peña	6	1	0	0	1	0	3	175,88	0,75
Mina del Morro	0	2	8	2	2	0	1	289,15	1,07
Miribilla-La Merced	6	3	3	2	3	3	4	241,45	0,75
Otxarkoaga	0	2	2	0	1	4	3	301,07	0,87
Rekalde	8	12	5	3	4	6	3	312,38	0,96
San Adrián	3	2	1	1	2	5	1	298,66	0,88
San Ignacio	1	2	4	1	2	2	1	124,64	0,66
Santutxu-Solokoetxe	3	2	7	3	3	0	2	287,08	1,12
Txurdinaga	6	11	3	4	2	2	3	495,72	0,80
Zorroza	3	5	4	0	0	2	6	157,02	1,15
Zurbaran	2	0	2	2	1	0	0	141,54	1,50
OSI BILBAO-BASURTO	65	79	77	45	51	71	73	248,12	0,98
Abanto-Muskiz	8	4	2	2	3	5	1	274,07	0,87
Balmaseda	1	3	1	1	1	2	2	110,97	3,25
Buenavista	1	1	1	1	4	0	2	173,44	0,88
Güeñes	0	2	0	0	0	0	2	109,66	1,80
Ortuella	1	0	0	3	0	0	0	129,58	0,92
Portugalete - Centro	2	1	1	0	0	0	1	77,53	0,76
Portugalete-Repelega	5	2	2	1	0	0	0	94,30	1,46
Santurtzi-Centro-Mamariga	2	3	2	2	2	1	1	152,57	0,80

Santurtzi Kabiezes	1	8	3	4	1	4	0	126,81	0,72
Trapagaran	2	4	5	0	0	0	2	149,86	0,95
Zalla	1	6	6	0	2	1	0	196,41	1,77
OSI EZKERRALDEA ENKARTERRI CRUCES	24	34	23	14	13	13	11	144,66	0,97
Alango	2	3	5	2	1	6	2	259,41	1,04
Algorta	7	12	15	9	5	4	9	271,67	1,73
Astrabudua	1	0	0	0	0	1	1	123,43	1,08
Erandio	0	0	1	0	2	0	3	119,73	0,74
Gorliz - Plentzia	2	1	1	0	3	0	2	115,76	1,17
Las Arenas	3	8	8	2	0	5	3	156,90	1,06
Leioa	2	1	3	5	5	4	5	151,62	1,52
Mungia	2	3	5	1	2	5	1	118,66	1,03
Sopela	2	4	4	1	1	7	7	169,11	1,48
Txorierrri	3	4	3	0	1	6	1	168,81	1,14
OSI URIBE	24	36	45	20	20	38	34	174,19	1,23
Arrasate	18	4	6	7	4	5	5	441,72	0,49
Bergara	4	3	7	0	2	2	0	208,87	0,66
Oñati	6	2	4	1	4	0	0	338,12	0,93
Valle de Leniz	12	10	8	6	2	4	1	683,31	0,99
OSI ALTO DEBA	40	19	25	14	12	11	6	401,10	0,66
Dumboa	7	3	5	2	8	2	2	149,06	1,29
Hondarribia	2	7	2	5	4	3	5	234,69	1,31
Irun - Centro	2	4	6	1	3	5	5	143,03	1,06
OSI BIDASOA	11	14	13	8	15	10	12	164,09	1,19
Deba	1	3	2	1	0	1	3	121,40	1,18
Eibar	6	4	4	1	4	4	3	209,44	1,00
Elgoibar	6	7	0	1	6	4	8	236,22	1,30
Ermua	13	7	2	2	1	5	5	295,65	1,70
Torrekua	1	2	0	0	0	2	2	215,25	1,00
OSI DEBABARRENA	27	23	8	5	11	16	21	223,86	1,24
Alza-Roteta	1	1	1	0	4	4	1	111,88	0,71
Amara Berri	10	5	2	3	6	6	15	250,48	1,14
Amara Centro	1	2	2	1	2	2	2	132,71	0,81
Beraun - Erreterria	6	2	1	1	4	3	2	301,22	0,72
Bidebieta	0	0	0	0	1	0	1	82,86	1,00
Egia	3	6	14	0	7	0	3	321,29	1,66
Gros	9	5	7	2	6	1	2	194,62	0,84
Hernani - Urnieta - Astigarraga	4	3	6	4	4	5	3	162,35	1,44
Intxaurrenondo	1	3	7	1	2	0	0	269,07	0,94
Iztietia - Erreterria	13	18	6	8	2	5	9	417,62	1,31
Lasarte - Usurbil	1	2	2	2	2	1	3	90,53	0,67
Lezo-San Juan	1	2	0	1	0	2	1	128,79	1,22
Loiola	1	0	4	2	0	1	3	252,56	2,25

Oiartzun	2	1	1	0	0	0	0	66,45	0,64
Ondarreta	3	11	3	7	6	7	4	179,74	1,35
Parte Vieja	2	9	3	5	1	3	1	260,89	1,29
Pasai Antxo	0	0	0	0	1	1	3	206,28	0,74
Pasajes San Pedro	2	2	1	0	4	0	0	179,04	1,58
Zarautz – Orio - Aia	8	7	6	1	6	7	7	219,66	1,15
Zumaia - Zestoa - Getaria	11	8	7	7	6	7	13	404,24	2,73
OSI DONOSTIALDEA	79	87	73	45	64	55	73	215,86	1,15
Azkoitia	2	3	3	1	1	1	1	226,02	0,56
Azpeitia	9	9	6	1	3	3	4	438,02	0,85
Beasain	4	6	11	4	9	9	6	459,49	0,91
Lazkao	12	7	5	3	6	2	5	704,47	1,62
Legazpi	2	2	1	0	0	0	1	308,96	0,79
Ordizia	2	3	10	9	2	4	5	417,20	0,83
Zumarraga	3	1	3	1	3	1	7	199,05	0,95
OSI GOIERRI-ALTO UROLA	34	31	39	19	24	20	29	382,29	0,90
Alegia	0	3	1	0	3	1	3	240,06	0,89
Andoain	8	2	2	1	3	4	17	317,32	1,40
Ibarra	0	2	2	3	4	0	0	178,53	2,00
Tolosa	14	7	1	3	1	7	9	308,29	2,13
Villabona	8	6	2	0	2	3	4	194,41	2,07
OSI TOLOSALDEA	30	20	8	7	13	15	33	261,05	1,66
Otros	7	12	6	3	6	17	7		

*14 eguneko tasa 100.000 biztanleko/ Tasa de 14 días por 100.000 habitantes.

** Inzidentzia tasen arrazoiak **-I(D)/I(D-7)-** gaurko 14 eguneko inzidentzia metatuaren tasa duela astebeteko 14 eguneko inzidentzia metatuaren tasarekin konparatzen du. Tasen arrazoiaren balioa 1en azpitik dagoenean inzidentzia tasak behera egin duela esan nahi du. Duela astebeteko inzidentzia tasa zero den kasuetan “-“ agertzen da. / La razón de tasas de incidencia **-I(D)/I(D-7)-** compara la tasa de incidencia acumulada en 14 días a fecha de hoy, con la incidencia acumulada en 14 días de hace una semana. En caso de que el valor de la ratio sea un valor por debajo de 1, significa que la incidencia ha disminuido. Cuando la tasa de incidencia de hace una semana es cero se indica con “-“.

+ Semaforoa 14 eguneko inzidentzia tasaren arabera: berdez < 60, horiz 60-299, laranja 300-499 eta gorri >=500. / Semaforo según la tasa de incidencia acumulada en 14 días: en verde <60, en amarillo 60-299, en naranja 300-499 y en rojo >= 500.