

KORONABIRUSAREN EGOERA EPIDEMIOLOGIKOA EUSKADIN (COVID-19) SITUACIÓN EPIDEMIOLÓGICA DEL CORONAVIRUS (COVID-19) EN EUSKADI

-- RESULTADOS DE TESTS VALIDADOS EL 02/03/2021--

Osasun Sailburuordetza / Viceconsejería de Salud
COVID Informazio Zerbitzua / Servicio de Información COVID

OPEN DATA:

Informe honetan argitaratzen diren datu guztiak hurrengo webgunean dituzue eskuragarri. / Todos los datos publicados en este informe están disponibles en la siguiente página web.

<https://opendata.euskadi.eus/catalogo/-/evolucion-del-coronavirus-covid-19-en-euskadi/>

TXOSTENEAN ORAIN ARTE ARAZTU EDO ZUZENDU DIREN AKATSAK ERRORES DEPURADOS O CORREGIDOS HASTA LA FECHA EN EL INFORME

Txosten honen informazioa etengabe berrikusten eta arazten ari da. Baliteke, gardentasunaren mesedetan, akats puntualen bat egotea, gerora zuzenduko dena. / La información de este informe está continuamente siendo revisada y depurada. En aras de la transparencia puede que haya algún error puntual que se corregirá posteriormente.

ARAZTU EDO ZUZENDU DIREN AKATSAK	ERRORES DEPURADOS O CORREGIDOS
Egunero desadostasun txikiak zuzentzen dira bizilekuaren eta testa eskatzen den lurralde historikoaren artean.	Cada día se corrigen pequeñas discrepancias entre el lugar de residencia y el territorio histórico desde donde se solicita el test.

BIZI BERRI III PLANEKO ADIERAZLEAK / INDICADORES DEL PLAN BIZI BERRI III

Indicador	Balioa / Valor
-Tasa de Incidencia Acumulada en 14 días	243,85
-Índice de reproductividad (R_t —conocida como R_0^*)	0,88
-Razón de Tasas	0,79
-Ocupación en camas UCI	126
-Tasa de Incidencia Acumulada en 14 días en mayores de 65 años.	148,33
-Trazabilidad de los casos (últimos 7 días)	50,3%

KORONABIRUSAREN EGOERA EPIDEMIOLOGIKOA EUSKADIN (COVID-19) SITUACIÓN EPIDEMIOLÓGICA DEL CORONAVIRUS (COVID-19) EN EUSKADI

-- RESULTADOS DE TESTS VALIDADOS EL 02/03/2021--

	PCR	Antigeno	Guztira
Egindako test diagnostiko kopurua / Número de test diagnósticos realizados:	4.960	3.253	8.213
Emitza positibo kopurua / Número de resultados positivos:	128	212	340
Emitza positiboen ehunekoa / Porcentaje de test positivos:	2,6%	6,5%	4,1%

TEST DIAGNOSTIKOA EGITEKO ARRAZOIA EMAITZA POSITIBOA DUTEN KASUETAN/ MOTIVO DE REALIZACIÓN DEL TEST DIAGNÓSTICO EN CASOS CON RESULTADO POSITIVO

	Kontaktua izatea / Ser contacto *	Sintomak izatea / Ser sintomáticos *	Beste arrazoi bat / Otro motivo *
24/02	50,3%	34,3%	15,3%
25/02	48,8%	35,4%	15,8%
26/02	49,0%	35,0%	16,1%
27/02	49,2%	35,8%	14,9%
28/02	50,0%	35,6%	14,4%
01/03	49,1%	36,3%	14,6%
02/03	50,3%	36,0%	13,6%

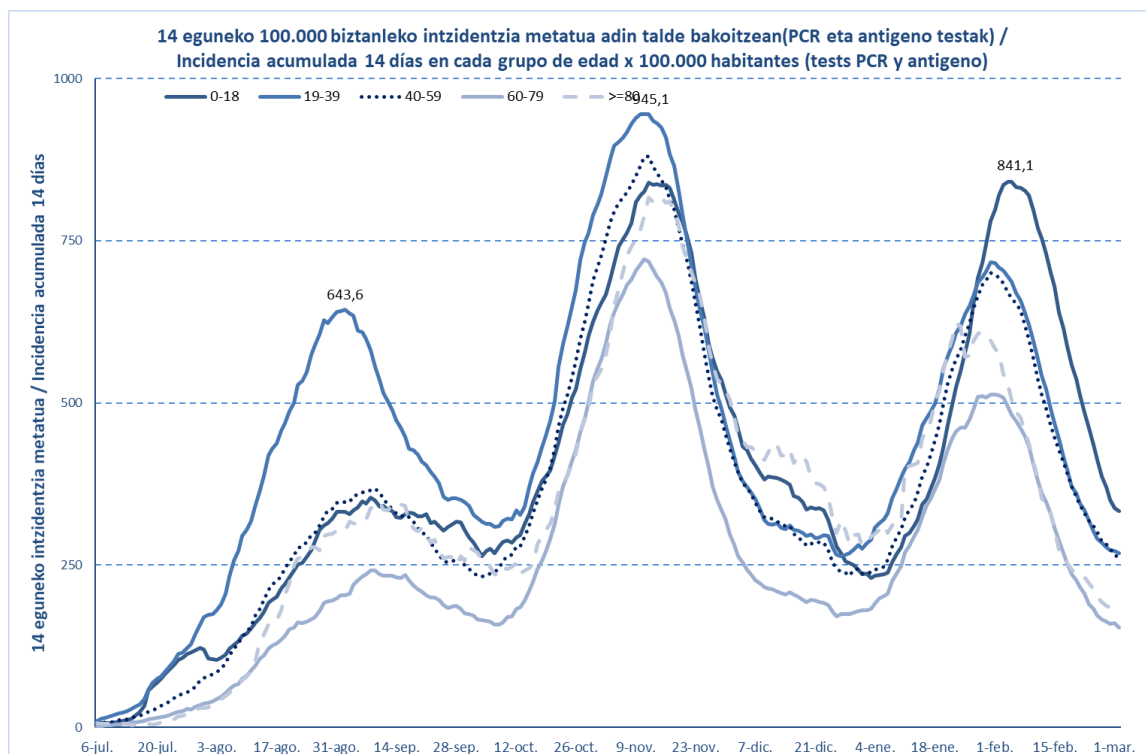
*Azken 7 egunetako emaitzen batzbestekoa / Media de los resultados de los últimos 7 días.

KASU POSITIBO BERRIAK HERRIALDE HISTORIKOAREN ARABERA / NUEVOS CASOS POSITIVOS SEGÚN SU TERRITORIO HISTÓRICO

	Kasu positibo kopurua / Número de casos positivos	100.000 biztanleko 14 eguneko inzidentzia tasa metatua/ Tasa de incidencia acumulada en 14 días por 100.000 habitantes	Tasen arrazoia/ Razón de tasas I(D)/I(D-7)
Araba	66	260,74	0,95
Bizkaia	174	269,96	0,76
Gipuzkoa	93	186,55	0,81
Otros	7		
Euskadi	340	243,85	0,79

KASU POSITIBO BERRIAK ADIN-TARTEKA / NUEVOS CASOS POSITIVOS POR GRUPOS DE EDAD

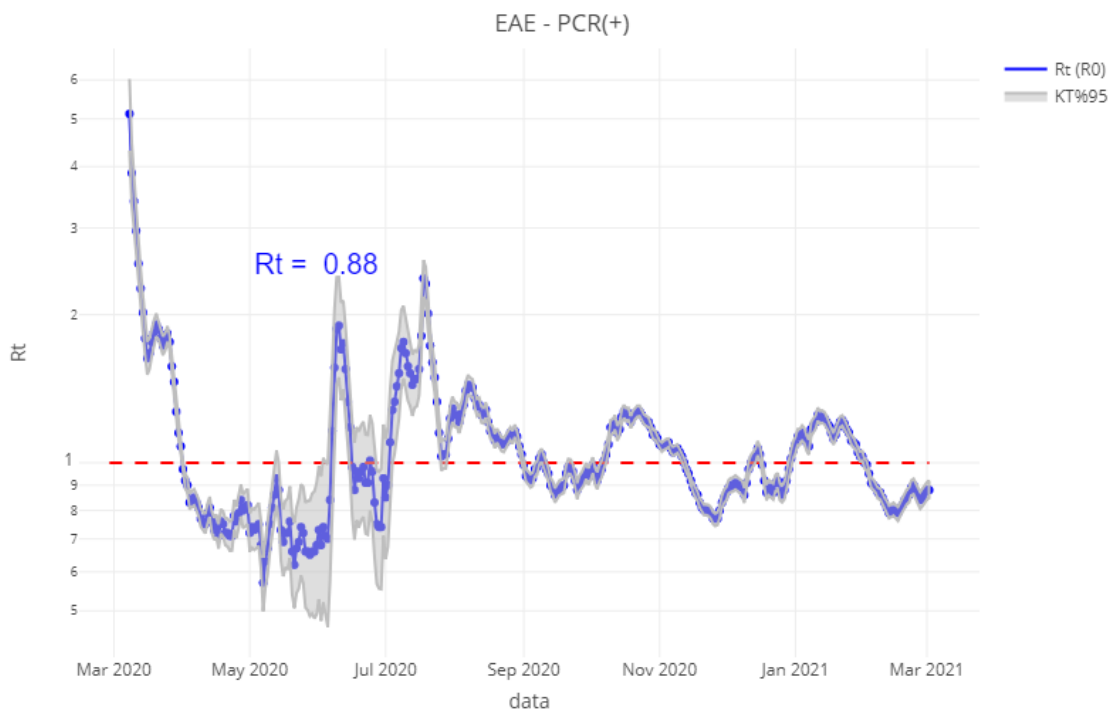
	Kasu positibo kopurua / Número de casos positivos	100.000 biztanleko 14 eguneko intzidentzia tasa metatua/ Tasa de incidencia acumulada en 14 días por 100.000 habitantes	Tasen arrazoia/ Razón de tasas I(D)/I(D-7)
0-18	90	333,83	0,73
19-39	91	268,15	0,84
40-64	121	246,46	0,81
65-79	25	135,48	0,81
>=80	12	175,21	0,79
>=65	37	148,33	0,80



	Kasu positibo kopurua / Número de casos positivos	100.000 biztanleko 14 eguneko intzidentzia tasa metatua/ Tasa de incidencia acumulada en 14 días por 100.000 habitantes	Tasen arrazoia/ Razón de tasas I(D)/I(D-7)
0-2	9	188,16	0,70
3-5	8	306,84	0,81
6-12	35	342,03	0,71
13-16	24	399,74	0,67
17-18	14	394,44	0,86

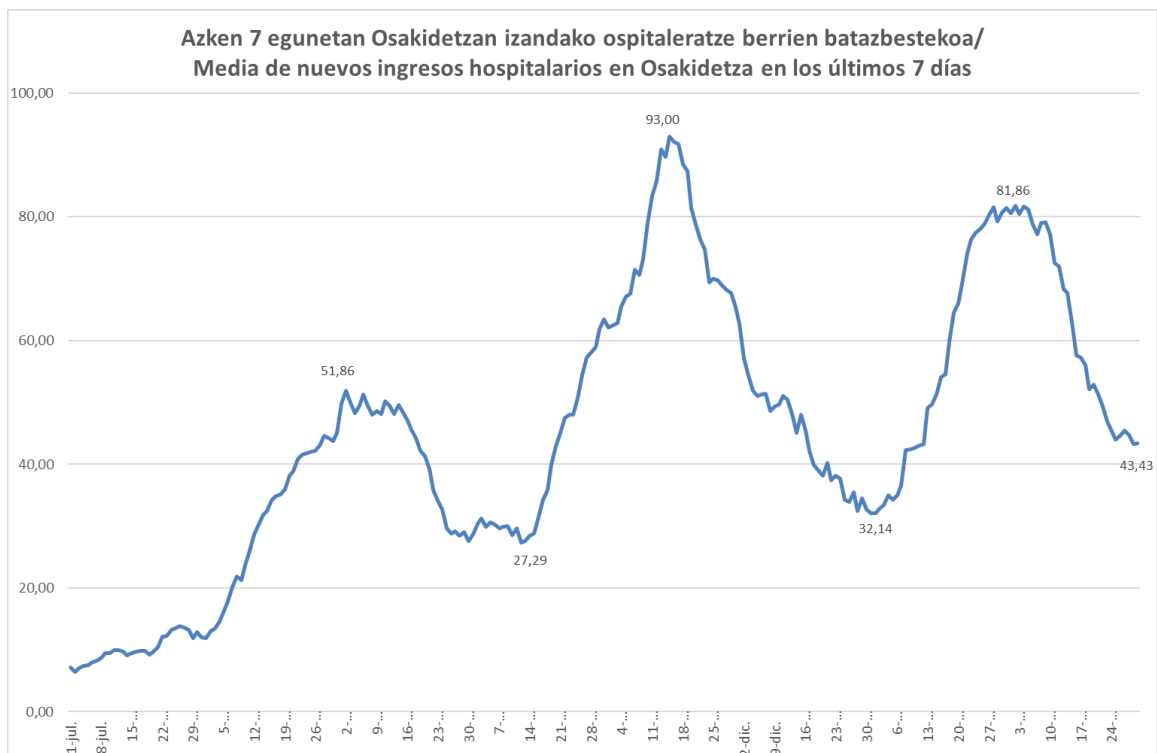
**OINARRIZKO BIRSORKUNTZA TASA /
NÚMERO REPRODUCTIVO BÁSICO**

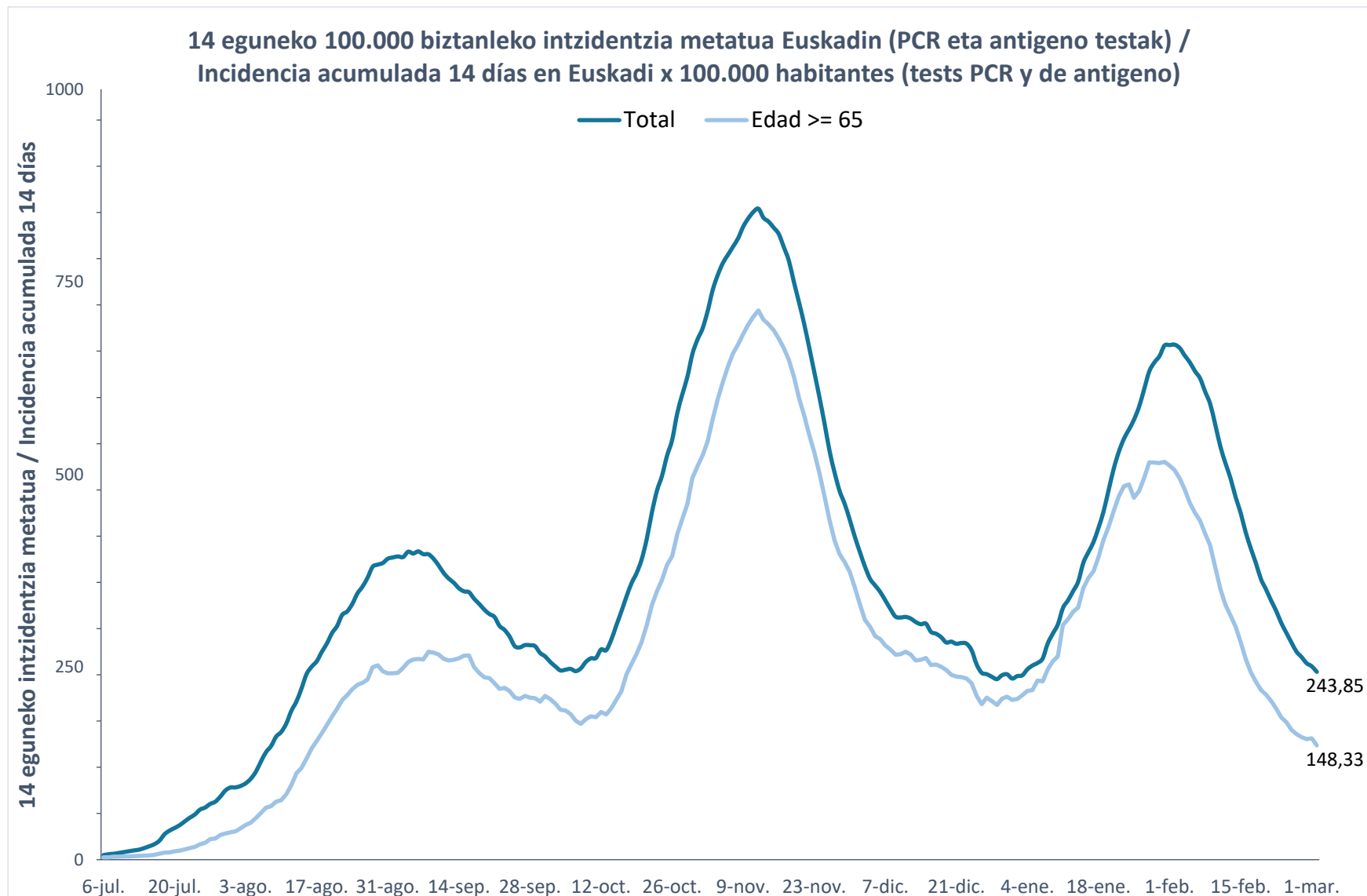
	Euskadi (%95 IC)	Araba	Bizkaia	Gipuzkoa
24/02	0,87 (0,84; 0,91)	1,00	0,84	0,90
25/02	0,86 (0,82; 0,89)	0,99	0,83	0,85
26/02	0,84 (0,81; 0,87)	1,00	0,80	0,83
27/02	0,85 (0,82; 0,88)	0,99	0,81	0,85
28/02	0,87 (0,83; 0,90)	0,98	0,83	0,87
01/03	0,88 (0,84; 0,91)	0,99	0,83	0,91
02/03	0,88 (0,85; 0,92)	1,00	0,83	0,93



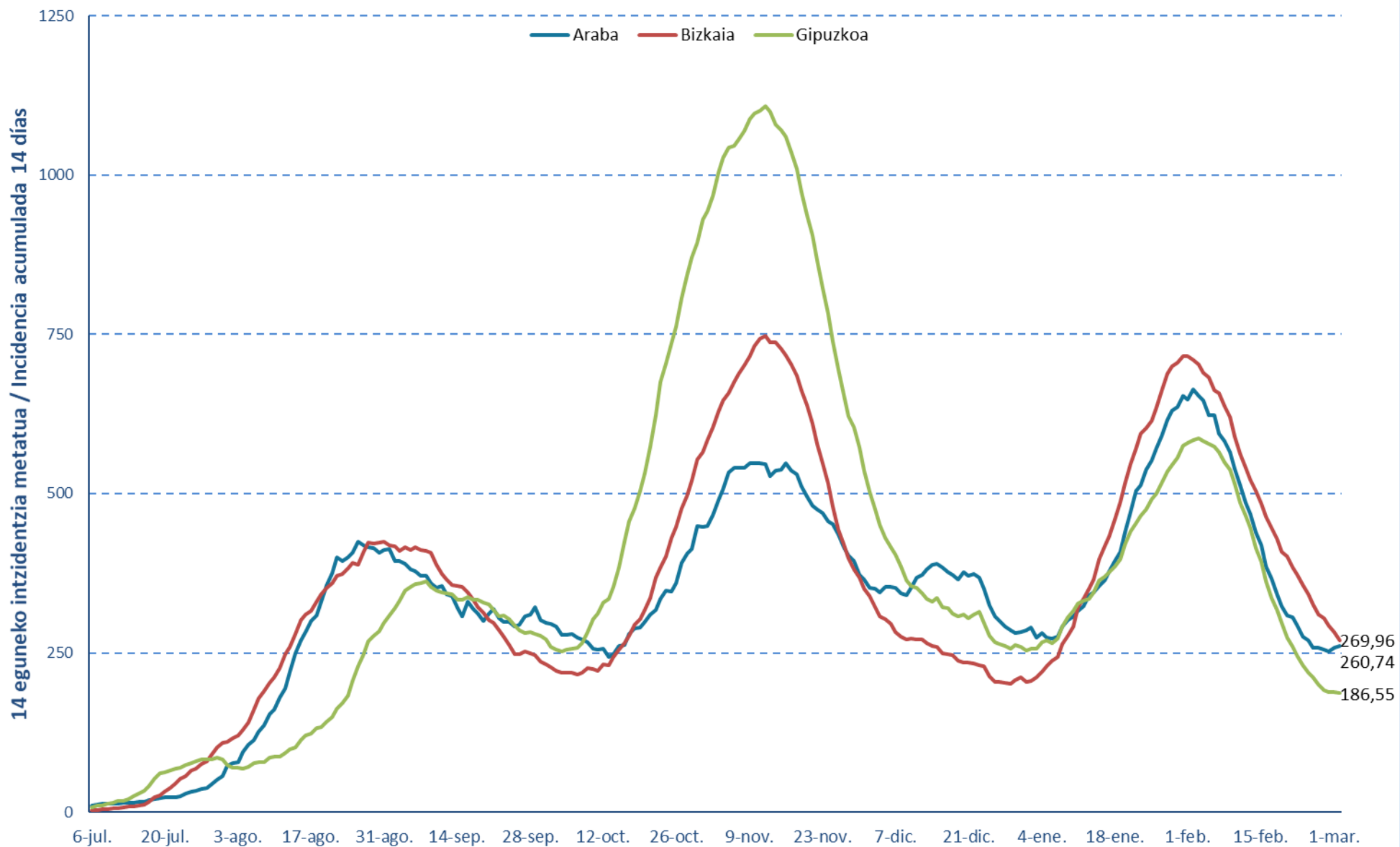
**BALIABIDE ASISTENTZIALEN ERABILERA /
UTILIZACIÓN DE LOS RECURSOS ASISTENCIALES**

	ZIUn ospitaleratuak Osakidetzan/ Ingresados en UCI en Osakidetza	Ospitaleratze berriak Osakidetzan/ Nuevos ingresos en planta en Osakidetza	Osakidetzan ospitaleratuta daudenak / Ingresados en planta en Osakidetza
17/02	153	68	413
18/02	156	54	391
19/02	146	53	376
20/02	144	36	386
21/02	145	27	396
22/02	134	46	360
23/02	132	44	333
24/02	129	57	332
25/02	126	45	313
26/02	123	57	298
27/02	122	42	303
28/02	120	22	299
01/03	121	36	268
02/03	126	45	267

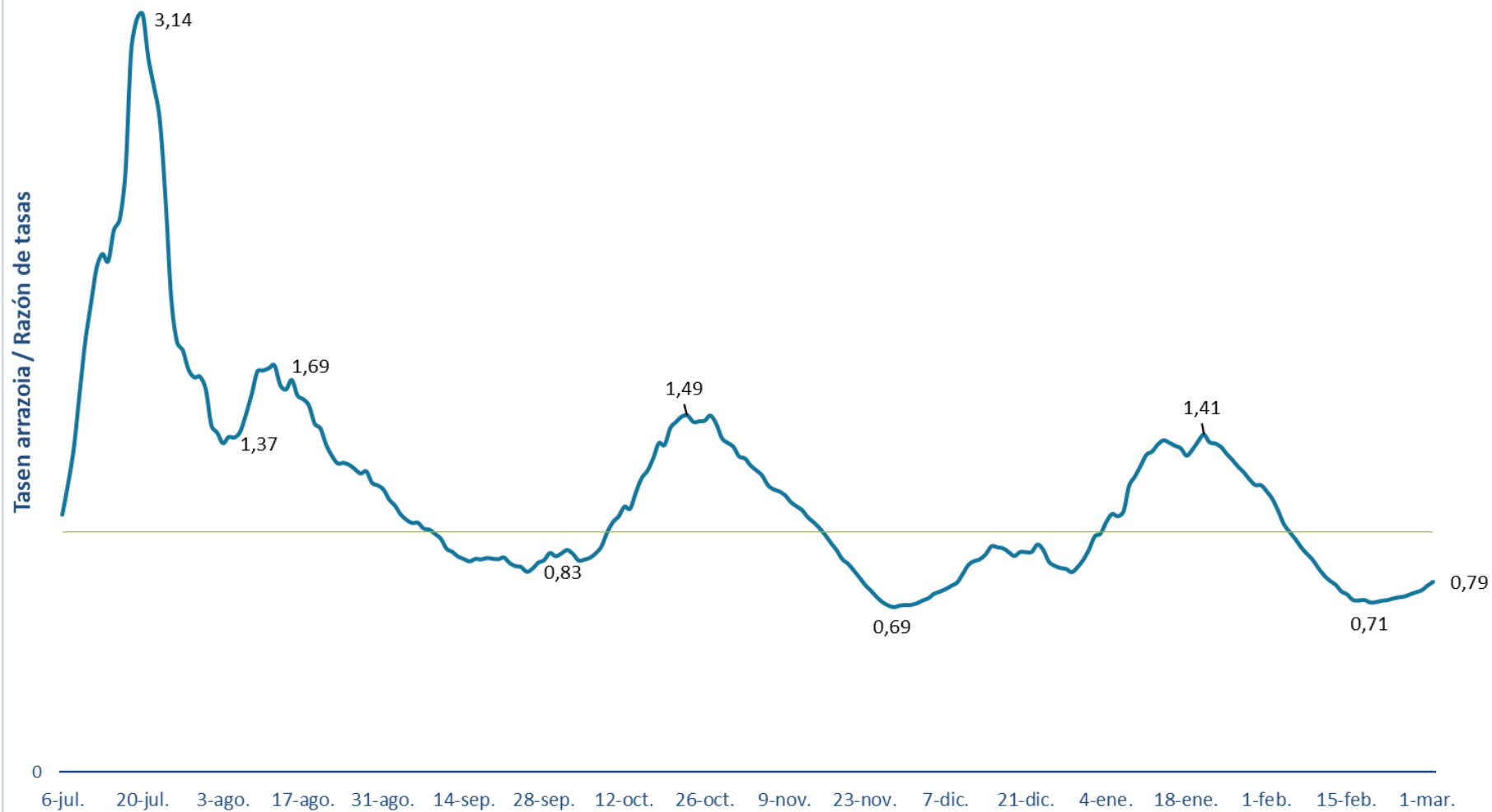




14 eguneko 100.000 biztanleko intzidentzia metatua Lurralde Historiko bakoitzean (PCR eta antigeno testak) /
Incidencia acumulada 14 días en cada Territorio Histórico x 100.000 habitantes (tests PCR y de antígeno)



Euskadiko 14 eguneko inzidentzia tasen arrazoia bilakaera / Evolución de la razón de tasas de 14 días en Euskadi





PCR POSITIBO BERRIAK EUSKADIKO UDALERRIETAN /
NUEVOS POSITIVOS PCR EN LOS MUNICIPIOS DE EUSKADI

UDALERRIA / MUNICIPIO	24/02	25/02	26/02	27/02	28/02	01/03	02/03	Tasa**	I(D)/I(D-7)**
Agurain/Salvatierra	0	0	0	0	0	3	3	242,85	0,93
Alegría-Dulantzi	1	0	0	1	2	1	0	191,08	2,00
Amurrio	2	0	0	0	0	0	0	48,40	1,25
Añana	0	0	0	0	0	0	0	558,66	0,33
Aramaio	1	0	0	0	0	0	0	135,14	0,33
Armiñón	0	0	0	0	0	0	0	0,00	-
Arraia-Maeztu	0	0	0	0	0	0	0	0,00	-
Arratzua-Ubarrundia	0	0	0	0	0	0	0	0,00	-
Artziniega	0	0	1	0	0	0	0	52,33	-
Asparrena	1	0	0	0	0	0	0	61,88	0,50
Ayala/Aiara	0	0	0	0	0	1	0	69,08	0,33
Baños de Ebro/Mañueta	0	0	0	0	0	0	0	0,00	-
Barrundia	0	0	0	0	0	0	0	0,00	0,00
Berantevilla	0	0	0	0	0	0	0	200,40	1,00
Bernedo	0	0	0	0	0	0	0	0,00	0,00
Campezo/Kanpezu	2	0	0	0	0	0	0	471,25	1,00
Elburgo/Burgelu	0	0	0	0	0	0	0	0,00	-
Elciego	0	0	0	0	0	1	0	289,86	1,50
Elvillar/Bilar	0	0	0	0	0	0	0	0,00	-
Erriberagoitia/Ribera Alta	0	0	0	0	0	0	0	0,00	0,00
Harana/Valle de Arana	0	0	0	0	0	0	0	0,00	-
Iruña Oka/Iruña de Oca	2	1	0	0	0	0	1	250,70	0,90
Iruñaiz-Gauna	0	0	0	0	0	0	0	0,00	-
Kripan	0	0	0	0	0	0	0	0,00	-
Kuartango	0	0	0	0	0	0	0	0,00	-
Labastida/Bastida	0	0	0	0	0	0	0	0,00	-
Lagrán	0	0	0	0	0	0	0	0,00	-
Laguardia	0	0	0	0	0	0	0	65,19	0,50
Lanciego/Lantziego	0	0	0	0	0	0	0	0,00	0,00
Lantarón	0	0	0	0	0	0	0	211,64	0,50
Lapuebla de Labarca	0	0	0	0	0	0	0	0,00	0,00
Laudio/Llodio	4	9	8	4	1	3	2	234,32	1,59
Legutio	0	0	0	0	0	0	0	54,59	0,50
Leza	0	0	0	0	0	0	1	442,48	-
Moreda de Álava/Moreda Araba	0	0	0	0	0	0	0	0,00	-
Navaridas	0	0	0	0	0	0	0	0,00	-
Okondo	2	0	4	1	0	0	0	575,18	1,40

Oyón-Oion	0	1	3	0	0	0	0	255,61	1,50
Peñacerrada-Urizaharra	0	0	0	0	0	0	0	0,00	-
Ribera Baja/Erribera Beitia	0	0	1	0	0	0	0	187,38	0,43
Samaniego	0	0	0	0	0	0	0	0,00	-
San Millán/Donemiliaga	0	0	0	0	0	0	0	0,00	-
Urkabustaiz	0	0	0	1	0	1	0	620,69	1,00
Valdegovía/Gaubea	0	0	0	0	0	0	0	469,92	0,45
Villabuena de Álava/Eskuernaga	0	0	0	0	0	0	0	0,00	-
Vitoria-Gasteiz	61	48	52	41	35	52	58	286,19	0,94
Yécora/Iekora	0	0	1	0	0	0	1	2996,25	1,14
Zalduondo	0	0	0	0	0	0	0	507,61	0,50
Zambrana	0	0	0	0	0	0	0	0,00	-
Zigoitia	1	0	0	0	3	0	0	468,66	2,00
Zuia	1	0	0	1	0	0	0	169,35	1,33
ARABA	78	59	70	49	41	62	66	260,74	0,95

Abadiño	2	1	0	0	0	0	2	154,76	0,63
Abanto y Ciérvana-Abanto Zierbena	3	1	1	1	1	2	1	157,88	0,88
Ajangiz	0	0	0	0	0	0	0	0,00	-
Alonsotegi	0	0	0	0	0	0	0	70,87	0,20
Amorebieta-Etxano	2	1	1	1	1	1	2	119,23	0,72
Amoroto	0	0	0	0	0	0	0	0,00	-
Arakaldo	0	0	0	0	0	0	0	0,00	-
Arantzazu	0	0	0	0	0	0	0	0,00	0,00
Areatza	1	1	0	1	0	0	0	325,20	2,00
Arrankudiaga	0	0	1	0	0	0	0	98,23	-
Arratzu	0	0	0	0	0	0	0	0,00	-
Arrieta	0	0	1	0	0	0	0	177,62	1,00
Arrigorriaga	1	2	3	4	1	3	0	301,43	0,72
Artea	0	0	0	0	0	0	0	416,09	0,75
Artzentales	0	0	0	0	0	0	0	0,00	-
Atxondo	3	1	0	0	0	0	0	433,21	1,50
Aulesti	0	0	0	0	0	0	0	0,00	0,00
Bakio	0	0	0	0	2	0	0	190,33	1,25
Balmaseda	1	4	4	0	0	0	0	130,92	0,59
Barakaldo	15	16	14	14	4	16	17	286,87	0,67
Barrika	0	0	0	0	0	0	0	195,95	0,33
Basauri	5	2	5	5	2	3	3	165,98	0,72
Bedia	0	0	0	0	1	0	0	285,99	0,50
Berango	2	3	0	0	2	2	2	316,59	0,58
Bermeo	4	1	1	3	0	1	0	331,16	0,72
Berriatua	0	0	0	0	0	0	1	159,11	0,50
Berriz	1	0	2	3	2	3	2	386,10	1,64

Bilbao	80	78	60	67	40	53	58	296,12	0,78
Busturia	0	0	0	0	0	0	0	0,00	-
Derio	2	0	4	1	0	5	6	624,14	0,72
Dima	2	0	0	0	0	0	1	625,87	1,29
Durango	6	4	4	3	2	3	4	231,84	0,71
Ea	0	0	0	0	0	0	0	0,00	-
Elantxobe	0	0	0	1	0	0	0	280,11	0,50
Elorrio	0	1	0	0	2	0	0	147,69	0,69
Erandio	1	2	4	1	2	1	0	98,23	0,41
Ereño	0	0	0	0	0	0	0	0,00	-
Ermua	0	5	4	3	1	7	3	287,16	1,12
Errigoiti	0	0	0	0	1	0	0	204,08	1,00
Etxebarri	0	2	3	0	0	0	0	165,79	0,53
Etxebarria	0	0	0	0	0	0	0	0,00	-
Forua	0	0	0	0	0	0	0	110,62	0,50
Fruiz	0	0	0	0	0	0	0	357,78	1,00
Galdakao	5	4	4	2	1	1	1	108,50	0,58
Galdames	0	1	0	0	0	0	0	118,48	-
Gamiz-Fika	0	0	0	0	0	0	0	73,48	1,00
Garai	0	0	0	0	0	0	0	0,00	0,00
Gatika	0	1	0	0	0	0	0	60,64	-
Gautegiz Arteaga	0	0	0	0	0	0	0	236,13	0,67
Gernika-Lumo	3	0	1	1	2	2	0	184,44	0,94
Getxo	23	15	19	19	18	24	18	379,45	0,76
Gizaburuaga	0	0	0	0	0	0	0	0,00	0,00
Gordexola	0	1	0	1	0	0	0	232,15	0,80
Gorliz	0	1	2	1	0	1	0	235,89	1,00
Güeñes	2	1	1	3	1	0	4	259,03	0,55
Ibarrangelu	0	0	0	0	0	0	0	0,00	-
Igorre	1	0	0	0	0	0	0	213,57	0,75
Ispaster	0	0	0	0	0	0	0	0,00	-
Iurreta	2	1	0	0	0	0	0	162,69	1,00
Izurtza	0	0	1	0	0	0	0	696,86	2,00
Karrantza Harana/Valle de Carranza	0	0	0	0	0	0	0	0,00	0,00
Kortezubi	0	0	0	0	0	0	0	226,24	1,00
Lanestosa	0	0	0	0	0	0	0	0,00	-
Larrabetzu	1	0	1	0	0	0	1	292,40	0,50
Laukiz	0	0	0	0	0	0	1	167,08	0,50
Leioa	5	3	10	0	6	3	2	289,59	0,75
Lekeitio	0	4	5	1	0	2	1	221,39	1,45
Lemoa	0	0	0	0	0	0	0	82,69	0,50
Lemoiz	1	0	1	0	0	0	0	1034,21	1,18
Lezama	0	0	0	0	0	0	2	207,21	0,71

Loiu	0	0	0	0	0	0	0	173,09	0,33
Mallabia	0	0	0	0	0	1	2	336,13	2,00
Mañaria	0	0	0	0	0	0	0	0,00	-
Markina-Xemein	0	0	0	0	0	2	5	179,10	1,80
Maruri-Jatabe	0	0	0	0	0	0	0	0,00	0,00
Mendata	0	0	0	0	0	0	0	0,00	-
Mendexa	0	0	0	0	0	0	0	0,00	-
Meñaka	0	0	0	0	0	0	0	142,05	1,00
Morga	0	0	0	0	0	0	0	0,00	-
Mundaka	1	0	0	0	0	0	0	108,52	0,50
Mungia	2	7	3	4	8	5	5	329,90	1,39
Munitibar-Arbatzegi Gerrikaitz	0	0	0	0	0	0	0	0,00	-
Murueta	0	0	0	0	0	0	0	0,00	-
Muskiz	0	2	2	3	1	1	1	307,53	1,00
Muxika	1	0	0	0	0	0	1	200,67	3,00
Nabarniz	0	0	0	0	0	0	0	0,00	-
Ondarroa	0	1	1	0	0	2	1	128,40	0,34
Orozko	0	0	0	0	0	0	0	0,00	-
Ortuella	0	2	0	0	1	1	2	216,61	0,86
Otxandio	0	0	0	1	0	0	0	369,00	1,00
Plentzia	2	2	0	0	0	2	0	340,91	0,79
Portugalete	3	14	6	5	5	7	7	225,34	0,95
Santurtzi	24	22	7	14	12	11	2	550,68	0,78
Sestao	7	0	1	2	1	2	6	161,49	0,67
Sondika	0	1	1	1	2	3	1	308,78	1,27
Sopela	0	6	1	4	4	6	2	326,38	0,57
Sopuerta	0	0	0	0	0	0	0	79,62	0,15
Sukarrieta	0	0	0	0	0	0	0	0,00	-
Trucios-Turtzioz	0	0	0	0	0	0	0	0,00	-
Ubide	0	0	0	0	0	0	0	0,00	-
Ugao-Miraballes	0	1	1	0	0	0	1	170,40	1,00
Urduliz	0	0	1	0	0	2	1	376,52	0,63
Urduña/Orduña	2	0	0	0	0	1	2	401,61	1,06
Valle de Trápaga-Trapagaran	0	0	3	2	0	7	2	295,23	1,21
Zaldibar	3	0	0	0	1	0	0	229,89	0,37
Zalla	0	0	0	0	0	1	1	130,32	0,55
Zamudio	0	1	0	0	1	0	0	181,10	0,55
Zaratamo	0	0	1	0	0	0	0	303,58	0,45
Zeanuri	0	0	1	0	0	0	0	159,49	0,40
Zeberio	0	0	1	0	0	1	0	184,50	-
Zierbena	0	2	1	0	0	2	0	459,32	3,50
Ziortza-Bolibar	0	0	0	0	0	0	0	0,00	-
BIZKAIA	219	218	188	172	128	190	174	269,96	0,76

Abaltzisketa	0	0	0	0	0	0	0	0,00	-
Aduna	0	1	0	0	0	0	0	207,04	-
Aia	0	0	0	0	0	0	0	251,89	0,71
Aizarnazabal	0	0	1	0	0	0	0	130,04	-
Alegia	2	0	0	0	0	0	1	278,09	1,67
Albiztur	0	0	0	0	0	0	0	1365,19	1,00
Alkiza	0	0	0	0	0	0	0	0,00	-
Altzaga	0	0	0	0	0	0	0	0,00	-
Altzo	0	0	0	0	0	0	0	0,00	-
Amezketza	0	0	0	0	0	1	0	108,70	0,50
Andoain	1	0	0	0	0	1	2	100,08	0,71
Anoeta	0	1	0	0	0	1	2	197,04	2,00
Antzuola	0	0	1	0	8	4	1	1147,32	2,08
Arama	0	0	0	0	0	0	0	0,00	-
Aretxabaleta	4	5	2	3	3	1	6	451,98	1,68
Arrasate/Mondragón	9	7	7	4	4	0	5	366,81	0,82
Asteasu	0	0	0	0	0	1	1	384,62	1,50
Astigarraga	0	0	2	2	0	0	0	104,88	0,54
Ataun	0	1	0	0	0	2	3	572,41	1,11
Azkoitia	1	1	0	0	1	0	0	66,76	1,14
Azpeitia	0	1	0	2	4	4	0	210,25	1,07
Baliarrain	0	0	0	0	0	0	0	0,00	-
Beasain	3	4	4	1	9	8	4	306,68	2,39
Beizama	0	0	0	0	0	0	0	0,00	-
Belauntza	0	0	0	0	0	0	0	0,00	-
Berastegi	0	0	0	0	0	0	0	95,06	1,00
Bergara	5	0	3	1	2	4	1	312,58	0,70
Berrobi	0	1	0	0	0	0	0	163,13	-
Bidania-Goiatz	0	0	0	0	0	0	0	0,00	-
Deba	0	0	0	0	0	2	3	128,37	3,50
Donostia / San Sebastián	11	12	14	8	4	11	10	116,23	0,63
Eibar	5	2	9	0	5	15	11	331,22	1,05
Elduain	0	0	0	0	0	0	0	0,00	-
Elgeta	0	0	0	0	0	0	0	0,00	-
Elgoibar	1	0	0	1	0	1	0	155,98	0,36
Errenteria	4	4	2	1	1	2	3	102,05	0,67
Errezil	0	0	0	0	1	0	0	161,03	1,00
Eskoriatza	8	2	0	1	0	0	1	414,33	2,83
Ezkio-Itsaso	0	0	0	0	0	0	0	0,00	-
Gabiria	0	0	0	0	0	0	0	0,00	-
Gaintza	0	0	0	0	0	0	0	0,00	-
Gatzelu	0	0	0	0	0	0	0	0,00	-
Getaria	1	1	2	0	0	0	0	212,01	3,00

Hernani	5	1	1	1	0	4	2	129,20	0,96
Hernalde	0	0	0	0	0	0	0	0,00	-
Hondarribia	3	3	0	0	0	0	1	164,86	0,67
Ibarra	7	6	1	1	1	4	6	952,16	1,71
Idiazabal	3	0	0	0	1	0	0	798,32	1,19
Ikaztegieta	0	0	0	0	0	0	0	0,00	-
Irun	4	2	2	1	0	6	4	122,91	0,48
Irura	0	0	0	0	0	0	0	0,00	0,00
Itsasondo	1	0	0	0	1	2	1	686,81	5,00
Larraul	0	0	0	0	0	0	0	398,41	1,00
Lasarte-Oria	1	1	2	1	1	1	0	84,01	0,46
Lazkao	0	0	0	3	11	4	5	426,14	12,00
Leaburu	0	0	0	0	0	0	0	0,00	0,00
Legazpi	2	0	0	0	2	2	1	178,38	0,71
Legorreta	0	2	4	2	0	1	1	738,26	11,00
Leintz Gatzaga	0	0	0	0	0	0	0	0,00	-
Lezo	0	0	1	0	0	1	0	49,34	0,43
Lizartza	0	0	0	0	0	0	0	462,25	1,00
Mendaro	0	0	1	0	0	0	1	189,13	0,29
Mutiloa	0	0	0	0	0	0	0	0,00	-
Mutriku	0	0	0	0	0	0	0	0,00	0,00
Oiartzun	0	0	1	0	0	0	0	135,02	0,47
Olaberria	0	0	0	0	0	0	0	0,00	-
Oñati	9	10	6	3	0	3	6	819,67	0,61
Ordizia	0	0	0	1	2	2	2	89,37	1,80
Orendain	3	0	1	0	0	0	0	1895,73	-
Orexa	0	0	0	0	0	0	0	0,00	-
Orio	1	1	0	0	0	0	1	163,08	0,83
Ormaiztegi	0	0	0	2	0	0	0	235,11	0,75
Pasaia	3	6	1	1	1	4	0	328,91	0,93
Segura	0	0	0	0	1	2	0	521,85	1,00
Soraluze-Placencia de las Armas	0	4	2	0	0	0	0	201,31	1,33
Tolosa	0	1	4	2	7	6	1	154,64	1,36
Urnieta	0	1	0	0	0	0	0	32,21	1,00
Urretxu	0	1	0	0	0	5	3	175,72	1,20
Usurbil	0	0	0	0	0	0	0	158,53	0,59
Villabona	0	1	0	1	0	0	1	84,50	1,25
Zaldibia	0	0	0	0	0	1	0	60,31	1,00
Zarautz	1	4	1	1	0	2	0	119,93	0,57
Zegama	0	0	0	0	0	0	1	262,98	0,80
Zerain	0	0	0	0	0	0	0	0,00	-
Zestoa	1	0	5	0	2	1	1	564,97	0,96
Zizurkil	0	0	1	0	0	0	0	65,90	2,00

Zumaia	2	0	0	3	0	1	1	162,82	0,94
Zumarraga	2	1	5	0	0	0	0	152,73	1,25
GIPUZKOA	103	88	86	47	72	110	93	186,55	0,81

OTROS	2	3	5	1	1	4	7		
--------------	---	---	---	---	---	---	---	--	--

*14 eguneko tasa 100.000 biztanleko. Tasak kalkulatzeko EUSTATen Biztanleen Udal-Erroldaren Estatistikan 2020ko urtarrilaren 1erako argitaratutako biztanleria hartzen da. / Tasa de 14 días por 100.000 habitantes. Las tasas se calculan con respecto a la población publicada por EUSTAT en la Estadística Municipal de Habitantes para el 1 de enero del 2020. https://eu.eustat.eus/bankupx/pxweb/eu/euskara/-/PX_2212_ep06b.px

** Inzidentzia tasen arrazoiak $-I(D)/I(D-7)$ - gaurko 14 eguneko inzidentzia metatuaren tasa duela astebeteko 14 eguneko inzidentzia metatuaren tasarekin konparatzen du. Tasen arrazoiaren balioa 1en azpitik dagoenean inzidentzia tasak behera egin duela esan nahi du. Duela astebeteko inzidentzia tasa zero den kasuetan “-“ agertzen da. / La razón de tasas de incidencia $-I(D)/I(D-7)$ - compara la tasa de incidencia acumulada en 14 días a fecha de hoy, con la tasa de incidencia acumulada en 14 días de hace una semana. En caso de que el valor de la ratio sea un valor por debajo de 1, significa que la incidencia ha disminuido. Cuando la tasa de incidencia de hace una semana es cero se indica con “-“.

+ Semaforoa 14 eguneko inzidentzia tasaren arabera 5.000 biztanletik gorako udalerrietan: berdez < 60, horiz 60-299, laranja 300-499 eta gorri >=500. / Semaforo según la tasa de incidencia acumulada en 14 días en los municipios de más de 5.000 habitantes: en verde <60, en amarillo 60-299, en naranja 300-499 y en rojo >= 500.

**PCR POSITIBO BERRIAK EUSKADIKO OSASUN EREMUETAN /
NUEVOS POSITIVOS PCR EN LAS ZONAS DE SALUD DE EUSKADI**

Alfabetoz ordenatuta./ Ordenado alfabéticamente.

OSASUN-EREMUAK/ZONAS DE SALUD	24/02	25/02	26/02	27/02	28/02	01/03	02/03	Tasa**	I(D)/I(D-7)**
Abetxuko	2	1	2	0	4	1	0	393,60	1,67
Aranbizkarra I	5	0	2	2	0	4	2	165,51	1,00
Aranbizkarra II	6	1	0	0	1	1	2	170,21	0,84
Casco Viejo (Vitoria)	3	3	3	2	5	5	9	266,71	0,94
Gazalbide Txagorritxu	5	0	2	1	2	6	6	269,56	0,82
La Habana	3	2	1	0	4	2	2	298,73	1,09
Lakua - Arriaga	4	5	3	3	1	3	5	356,45	1,08
Lakuabizkarra	4	4	9	3	4	4	8	282,61	0,90
Llanada Alavesa	2	0	0	1	2	4	4	181,16	0,85
Montaña alavesa	2	0	0	0	0	0	0	179,53	1,33
Norte-Villarreal	0	0	0	1	0	0	0	162,68	0,88
Norte-Zuya	2	0	0	2	0	1	1	378,79	1,17
Olaguibel	6	5	13	7	3	5	5	204,82	0,86
Olarizu	2	2	5	2	3	1	2	260,43	0,96
Salburua	4	3	4	5	1	5	4	310,71	1,04
San Martín	5	2	4	4	8	9	5	220,26	1,14
Sansomendi	2	3	0	0	0	1	1	257,51	0,57
Valles Alaveses I	2	0	0	0	0	1	1	381,52	0,62
Valles Alaveses II	0	0	1	0	0	0	0	206,61	0,50
Zabalgana	4	15	0	9	1	2	4	309,53	0,80
Zaramaga	4	2	4	3	0	0	1	276,93	0,95
OSI ARABA	67	48	53	45	39	55	62	258,41	0,92
Rioja	0	1	4	0	0	1	2	200,69	1,05
OSI ARABAKO ERRIOXA	0	1	4	0	0	1	2	200,69	1,05
Desierto / Urban	1	3	3	2	0	1	1	401,03	0,72
La Paz	3	5	2	5	1	5	4	271,81	0,85
Lutxana	1	0	2	0	0	3	3	349,70	0,93
Rontegi	1	2	2	1	0	1	1	255,33	0,43
San Vicente	1	2	4	4	2	6	1	280,17	0,70
Sestao Kueto	3	0	0	0	0	1	2	136,89	0,54
Sestao Markonzaga	4	0	1	2	1	1	4	170,38	0,75
Zaballa C.S.	2	4	1	1	0	0	2	206,79	0,66
Zuazo	6	0	0	1	1	0	4	244,80	0,56
OSI BARAKALDO SESTAO	22	16	15	16	5	18	22	251,07	0,67
Abadiño-Elorrio-Berriz	9	3	2	3	5	3	4	223,61	0,79
Aiala	4	0	1	0	0	2	2	130,15	0,96
Amorebieta	2	1	1	1	1	1	1	110,85	0,69
Arratia	4	1	1	1	0	0	1	232,85	0,74
Arrigorriaga	1	3	7	2	0	3	1	246,59	0,71

Basauri-Ariz	3	1	2	3	2	3	3	187,95	0,79
Basauri-Kareaga	2	1	3	2	0	0	0	117,62	0,58
Bermeo	4	1	1	3	0	1	0	298,32	0,70
Durango	8	6	4	3	2	3	4	220,23	0,73
Etxebarri	0	2	3	0	0	0	0	167,30	0,56
Galdakao	6	4	5	2	2	1	2	123,66	0,59
Gernika	2	0	1	1	2	2	0	154,11	0,88
Gernikaldea	1	0	0	1	1	0	2	131,54	1,11
Lekeitio	0	4	5	1	0	2	1	159,89	1,23
Llodio	6	9	12	5	1	3	2	216,24	1,56
Markina - Xemein	0	0	0	0	0	2	5	123,48	2,00
Ondarroa	0	1	1	0	0	2	2	136,07	0,36
OSI BARRUALDE-GALDAKAO	52	37	49	28	16	28	30	181,66	0,76
Basurto	7	9	4	5	2	3	4	353,24	0,73
Begoña	4	1	3	1	3	1	1	222,02	0,62
Bolueta	5	2	0	0	0	1	0	175,02	0,57
Bombero Etxaniz	5	14	12	13	6	2	10	384,02	0,84
Casco Viejo (Bilbao)	2	1	3	1	4	3	3	288,95	0,86
Deusto	5	7	1	3	0	4	1	232,20	0,69
Gazteleku	4	4	4	1	3	4	1	210,01	0,86
Indautxu	7	5	4	3	2	3	1	374,23	0,68
Javier Sáenz de Buruaga	10	3	1	1	0	3	5	344,14	0,77
Karmelo	1	4	1	1	0	0	0	182,18	0,67
La Peña	3	3	3	3	4	3	1	412,29	1,08
Mina del Morro	0	3	2	4	2	0	1	215,15	0,71
Miribilla-La Merced	7	2	4	8	1	6	3	337,53	0,77
Otxarkoaga	4	2	2	1	0	0	1	158,86	0,82
Rekalde	5	5	5	5	2	11	11	341,08	0,88
San Adrián	1	1	0	0	1	0	0	178,47	0,46
San Ignacio	3	1	4	9	2	1	5	307,74	0,76
Santutxu-Solokoetxe	1	2	1	3	3	3	4	313,15	0,94
Txurdinaga	3	2	1	4	0	1	1	170,66	0,78
Zorroza	1	2	2	0	0	3	2	178,13	0,70
Zurbaran	0	2	1	2	2	0	2	166,60	0,62
OSI BILBAO-BASURTO	78	75	58	68	37	52	57	283,15	0,77
Abanto-Muskiz	3	3	3	4	2	2	2	217,63	0,93
Balmaseda	1	4	4	0	0	0	0	85,09	0,53
Buenavista	0	4	0	2	3	3	1	296,96	0,81
Güeñes	2	2	1	4	1	1	1	231,45	0,53
Ortuella	0	2	0	0	1	1	2	212,44	0,90
Portugalete - Centro	1	6	3	3	2	3	6	266,65	1,22
Portugalete-Repelega	2	5	3	1	0	1	0	161,53	0,78
Santurtzi-Centro-Mamariga	6	9	2	7	3	5	2	608,02	0,65

Santurtzi Kabiezes	18	14	6	6	9	7	0	520,87	0,99
Trapagaran	0	0	3	2	0	7	2	293,55	1,21
Zalla	0	1	0	1	0	1	1	136,29	0,47
OSI EZKERRALDEA ENKARTERRI CRUCES	33	50	25	30	21	31	17	304,48	0,81
Alango	3	7	2	2	6	11	4	396,44	0,84
Algorta	8	3	7	11	4	6	7	292,54	0,71
Astrabudua	1	2	2	0	0	1	0	124,05	0,39
Erandio	0	0	2	1	2	0	0	70,94	0,45
Gorliz - Plentzia	3	3	3	1	0	3	0	368,85	0,88
Las Arenas	15	6	11	6	10	7	6	429,40	0,77
Leioa	2	2	9	0	2	2	3	232,00	0,68
Mungia	2	8	3	4	9	4	6	248,06	1,18
Sopela	2	8	2	4	6	9	5	306,01	0,56
Txorierrri	2	2	5	2	3	8	9	369,92	0,70
OSI URIBE	38	41	46	31	42	51	40	300,87	0,73
Arrasate	9	7	7	5	4	0	5	330,35	0,76
Bergara	5	0	4	1	10	8	2	392,18	0,91
Oñati	9	10	6	3	0	3	6	814,59	0,62
Valle de Leniz	12	7	2	3	3	1	7	419,58	2,09
OSI ALTO DEBA	35	24	19	12	17	12	20	448,43	0,82
Dumboa	1	0	0	0	0	2	3	56,32	0,37
Hondarribia	3	3	0	0	0	1	1	167,77	0,71
Irun - Centro	3	2	2	1	0	4	1	143,80	0,50
OSI BIDASOA	7	5	2	1	0	7	5	118,17	0,52
Deba	0	0	0	0	0	1	3	55,91	1,20
Eibar	2	1	2	0	2	6	3	225,71	0,80
Elgoibar	1	4	3	1	0	1	1	164,99	0,43
Ermua	0	5	4	3	1	8	5	290,02	1,19
Torrekua	4	0	5	0	2	9	8	459,18	1,45
OSI DEBABARRENA	7	10	14	4	5	25	20	231,95	0,86
Aiete	2	1	1	1	0	1	0	112,31	1,17
Alza-Roteta	1	0	3	1	0	1	0	86,76	0,53
Amara Berri	1	2	2	2	1	1	2	70,76	0,59
Amara Centro	0	1	1	0	0	1	2	73,45	1,00
Beraun - Errenteria	0	1	0	0	0	0	0	65,74	0,43
Bidebieta	0	0	1	0	0	1	0	208,13	0,52
Egia	4	1	1	1	1	1	1	155,55	0,96
Gros	1	1	0	0	1	1	1	84,43	0,45
Hernani - Urnieta - Astigarraga	5	2	3	3	0	4	2	98,04	0,83
Intxaurreondo	0	0	2	0	0	1	1	105,15	0,40
Iztietia - Errenteria	4	3	2	1	1	2	3	122,59	0,82
Lasarte - Usurbil	2	2	2	2	1	1	0	109,06	0,55
Lezo-San Juan	0	0	1	0	0	1	0	58,56	0,56

Loiola	0	0	0	0	0	0	0	68,14	0,50
Oiartzun	0	0	1	0	0	0	0	132,80	0,48
Ondarreta	0	3	0	0	1	0	1	135,30	0,57
Parte Vieja	1	0	2	2	0	3	1	130,06	1,13
Pasai Antxo	2	4	2	0	0	2	0	267,38	1,64
Pasajes San Pedro	0	3	0	1	1	2	0	357,71	0,73
Zarautz – Orio - Aia	2	5	1	1	0	2	1	132,74	0,61
Zumaia - Zestoa - Getaria	4	1	8	3	2	2	2	255,70	1,07
OSI DONOSTIALDEA	27	29	32	17	9	26	17	119,70	0,67
Azkoitia	1	1	0	0	1	0	0	66,69	1,14
Azpeitia	0	1	0	2	5	3	0	191,67	1,03
Beasain	6	4	4	3	11	10	5	335,39	1,52
Lazkao	0	1	0	3	11	6	8	396,59	3,09
Legazpi	2	0	0	0	2	2	1	171,37	0,71
Ordizia	1	0	0	1	3	5	3	113,15	2,00
Zumarraga	2	2	5	0	0	5	3	145,29	1,23
OSI GOIERRI-ALTO UROLA	12	9	9	9	33	31	20	205,13	1,39
Alegia	5	2	5	2	0	2	2	312,73	3,50
Andoain	1	0	0	0	0	1	2	97,53	0,71
Ibarra	7	7	1	1	1	4	6	650,43	1,50
Tolosa	0	1	4	2	7	6	1	139,30	1,38
Villabona	0	3	1	1	0	2	4	118,98	1,46
OSI TOLOSALDEA	13	13	11	6	8	15	15	202,33	1,42
Otros	13	9	11	1	10	13	13		

*14 eguneko tasa 100.000 biztanleko/ Tasa de 14 días por 100.000 habitantes.

** Inzidentzia tasen arrazoiak **-I(D)/I(D-7)-** gaurko 14 eguneko inzidentzia metatuaren tasa duela astebeteko 14 eguneko inzidentzia metatuaren tasarekin konparatzen du. Tasen arrazoiaren balioa 1en azpitik dagoenean inzidentzia tasak behera egin duela esan nahi du. Duela astebeteko inzidentzia tasa zero den kasuetan “-” agertzen da. / La razón de tasas de incidencia **-I(D)/I(D-7)-** compara la tasa de incidencia acumulada en 14 días a fecha de hoy, con la incidencia acumulada en 14 días de hace una semana. En caso de que el valor de la ratio sea un valor por debajo de 1, significa que la incidencia ha disminuido. Cuando la tasa de incidencia de hace una semana es cero se indica con “-”.

* Semaforoa 14 eguneko inzidentzia tasaren arabera: berdez < 60, horiz 60-299, laranja 300-499 eta gorri >=500. / Semaforo según la tasa de incidencia acumulada en 14 días: en verde <60, en amarillo 60-299, en naranja 300-499 y en rojo >= 500.