

KORONABIRUSAREN EGOERA EPIDEMIOLOGIKOA EUSKADIN (COVID-19) SITUACIÓN EPIDEMIOLÓGICA DEL CORONAVIRUS (COVID-19) EN EUSKADI

-- RESULTADOS DE TESTS VALIDADOS EL 02/06/2021--

Osasun Sailburuordetza / Viceconsejería de Salud
COVID Informazio Zerbitzua / Servicio de Información COVID

OPEN DATA:

Informe honetan argitaratzen diren datu guztiak hurrengo webgunean dituzue eskuragarri. / Todos los datos publicados en este informe están disponibles en la siguiente página web.

<https://opendata.euskadi.eus/catalogo/-/evolucion-del-coronavirus-covid-19-en-euskadi/>

TXOSTENEAN ORAIN ARTE ARAZTU EDO ZUZENDU DIREN AKATSAK ERRORES DEPURADOS O CORREGIDOS HASTA LA FECHA EN EL INFORME

Txosten honen informazioa etengabe berrikusten eta arazten ari da. Baliteke, gardentasunaren mesedetan, akats puntualen bat egotea, gerora zuzenduko dena. / La información de este informe está continuamente siendo revisada y depurada. En aras de la transparencia puede que haya algún error puntual que se corregirá posteriormente.

ARAZTU EDO ZUZENDU DIREN AKATSAK	ERRORES DEPURADOS O CORREGIDOS
Egunero desadostasun txikiak zuzentzen dira bizilekuaren eta testa eskatzen den lurralde historikoaren artean.	Cada día se corrigen pequeñas discrepancias entre el lugar de residencia y el territorio histórico desde donde se solicita el test.

BIZI BERRI III PLANEKO ADIERAZLEAK / INDICADORES DEL PLAN BIZI BERRI III

Indicador	Balioa / Valor
-Tasa de Incidencia Acumulada en 14 días	207,75 (-2,27)
-Índice de reproductividad (R_t —conocida como R_0)	0,99 (-0,03)
-Razón de Tasas	0,99 (+0,01)
-Ocupación en camas UCI	91 (+2)
-Tasa de Incidencia Acumulada en 14 días en mayores de 65 años.	64,12 (-1,21)
-Trazabilidad de los casos (últimos 7 días)	49,4% (-0,8%)

KORONABIRUSAREN EGOERA EPIDEMIOLOGIKOA EUSKADIN (COVID-19) SITUACIÓN EPIDEMIOLÓGICA DEL CORONAVIRUS (COVID-19) EN EUSKADI

-- RESULTADOS DE TESTS VALIDADOS EL 02/06/2021--

	PCR	Antigeno	Guztira
Egindako test diagnostiko kopurua / Número de test diagnósticos realizados:	5.740	3.330	9.070
Emaizta positibo kopurua / Número de resultados positivos:	150	151	301
Emaizta positiboen ehunekoa / Porcentaje de test positivos:	2,6%	4,5%	3,3%

TEST DIAGNOSTIKOA EGITEKO ARRAZOA EMAITZA POSITIBOA DUTEN KASUETAN/ MOTIVO DE REALIZACIÓN DEL TEST DIAGNÓSTICO EN CASOS CON RESULTADO POSITIVO

	Kontaktua izatea / Ser contacto *	Sintomak izatea / Ser sintomáticos *	Beste arrazoi bat / Otro motivo *
27/05	48,7%	38,7%	12,6%
28/05	48,8%	38,9%	12,4%
29/05	47,7%	38,7%	13,6%
30/05	48,0%	39,4%	12,7%
31/05	49,1%	38,4%	12,5%
01/06	50,2%	37,2%	12,6%
02/06	49,4%	37,5%	13,1%

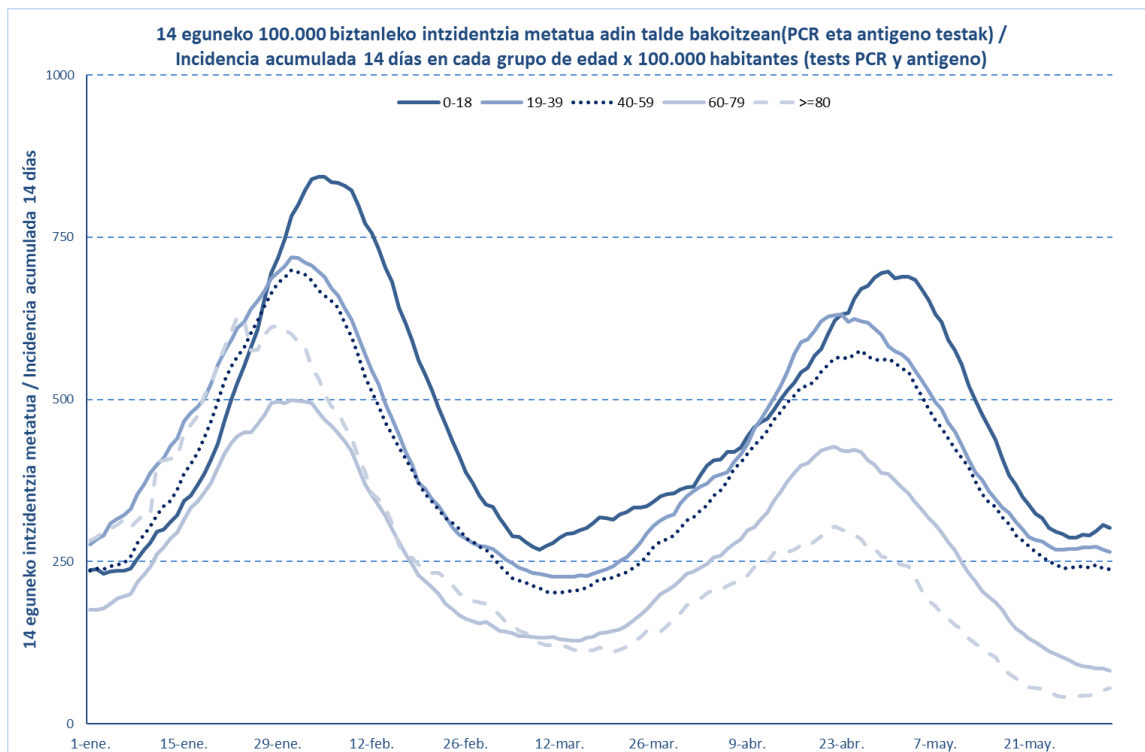
*Azken 7 egunetako emaitzen batzbestekoa / Media de los resultados de los últimos 7 días.

KASU POSITIBO BERRIAK HERRIALDE HISTORIKOAREN ARABERA / NUEVOS CASOS POSITIVOS SEGÚN SU TERRITORIO HISTÓRICO

	Kasu positibo kopurua / Número de casos positivos	100.000 biztanleko 14 eguneko inzidentzia tasa metatua/ Tasa de incidencia acumulada en 14 días por 100.000 habitantes	Tasen arrazoia/ Razón de tasas I(D)/I(D-7)
Araba	41	149,60	1,22
Bizkaia	158	217,05	0,92
Gipuzkoa	99	211,67	1,04
Otros	3		
Euskadi	301	207,75	0,99

**KASU POSITIBO BERRIAK ADIN-TARTEKA /
NUEVOS CASOS POSITIVOS POR GRUPOS DE EDAD**

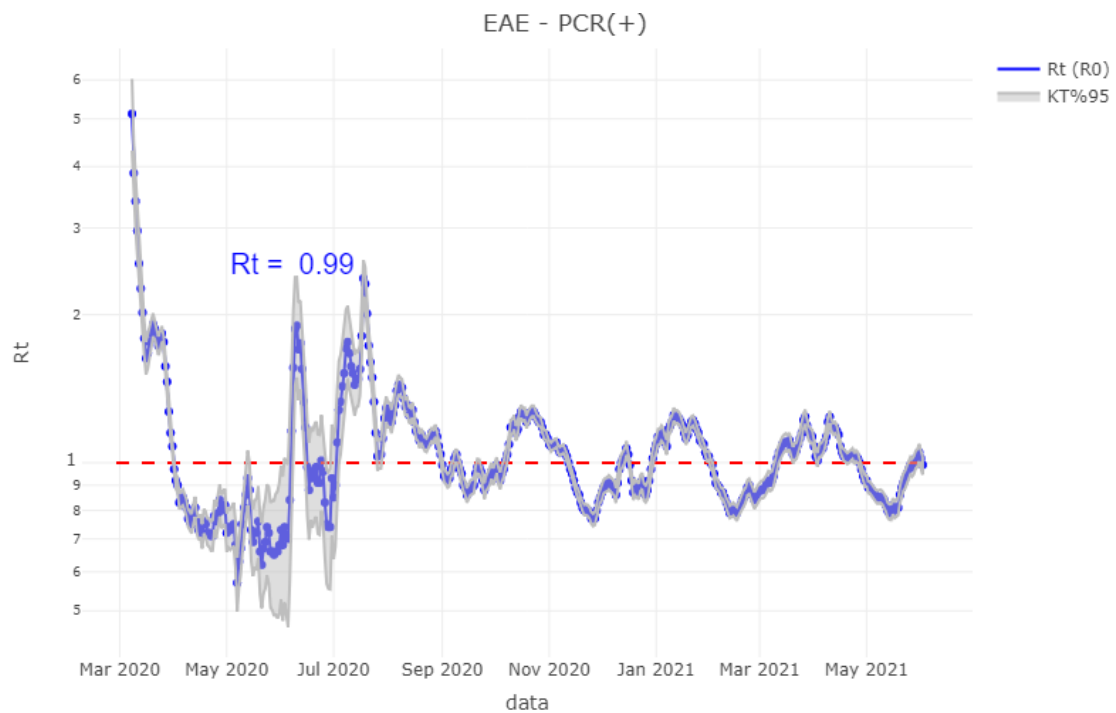
	Kasu positibo kopurua / Número de casos positivos	100.000 biztanleko 14 eguneko inzidentzia tasa metatua/ Tasa de incidencia acumulada en 14 días por 100.000 habitantes	Tasen arrazoia/ Razón de tasas I(D)/I(D-7)
0-18	73	302,23	1,03
19-39	89	265,41	0,99
40-64	119	215,80	0,98
65-79	12	68,04	0,76
>=80	8	55,65	1,34
>=65	20	64,12	0,87



	Kasu positibo kopurua / Número de casos positivos	100.000 biztanleko 14 eguneko inzidentzia tasa metatua/ Tasa de incidencia acumulada en 14 días por 100.000 habitantes	Tasen arrazoia/ Razón de tasas I(D)/I(D-7)
0-2	7	214,27	1,05
3-5	9	202,36	0,90
6-12	26	316,35	0,97
13-16	17	362,55	1,17
17-18	14	371,79	1,14

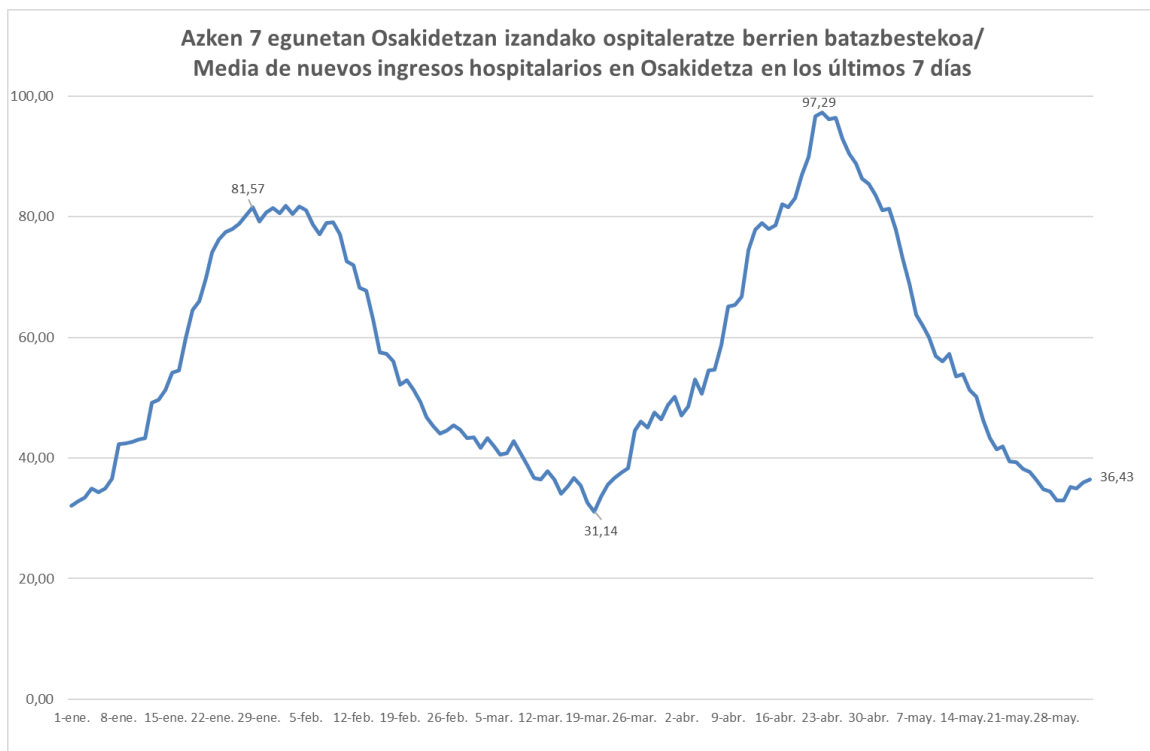
**OINARRIZKO BIRSORKUNTZA TASA /
NÚMERO REPRODUCTIVO BÁSICO**

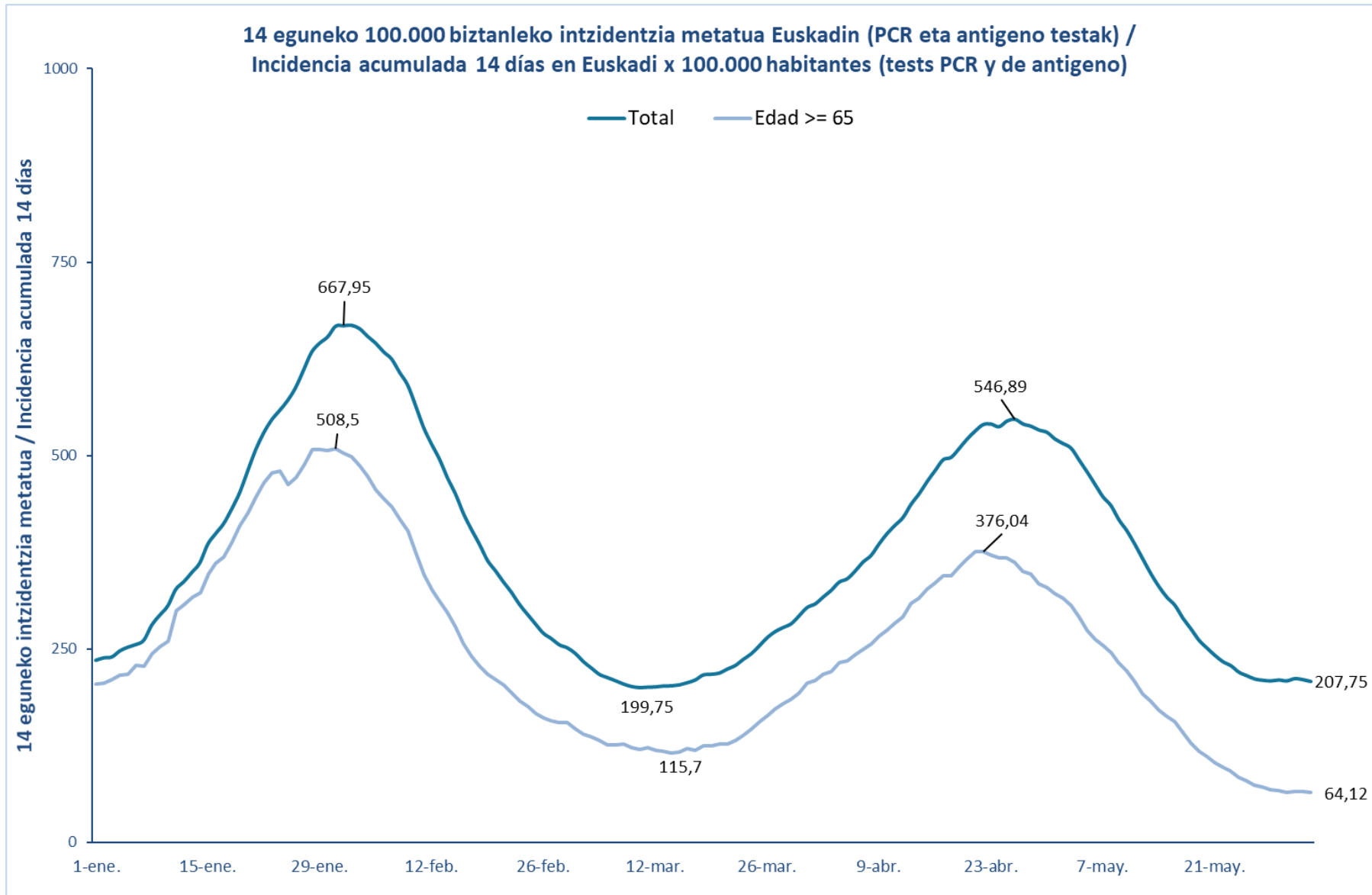
	Euskadi (%95 IC)	Araba	Bizkaia	Gipuzkoa
27/05	0,98 (0,94; 1,02)	1,20	0,92	1,02
28/05	0,99 (0,95; 1,03)	1,21	0,92	1,07
29/05	1,02 (0,97; 1,06)	1,25	0,94	1,08
30/05	1,02 (0,98; 1,07)	1,21	0,97	1,07
31/05	1,05 (1,01; 1,09)	1,20	0,99	1,11
01/06	1,02 (0,98; 1,07)	1,21	0,96	1,07
02/06	0,99 (0,95; 1,03)	1,14	0,96	1,02

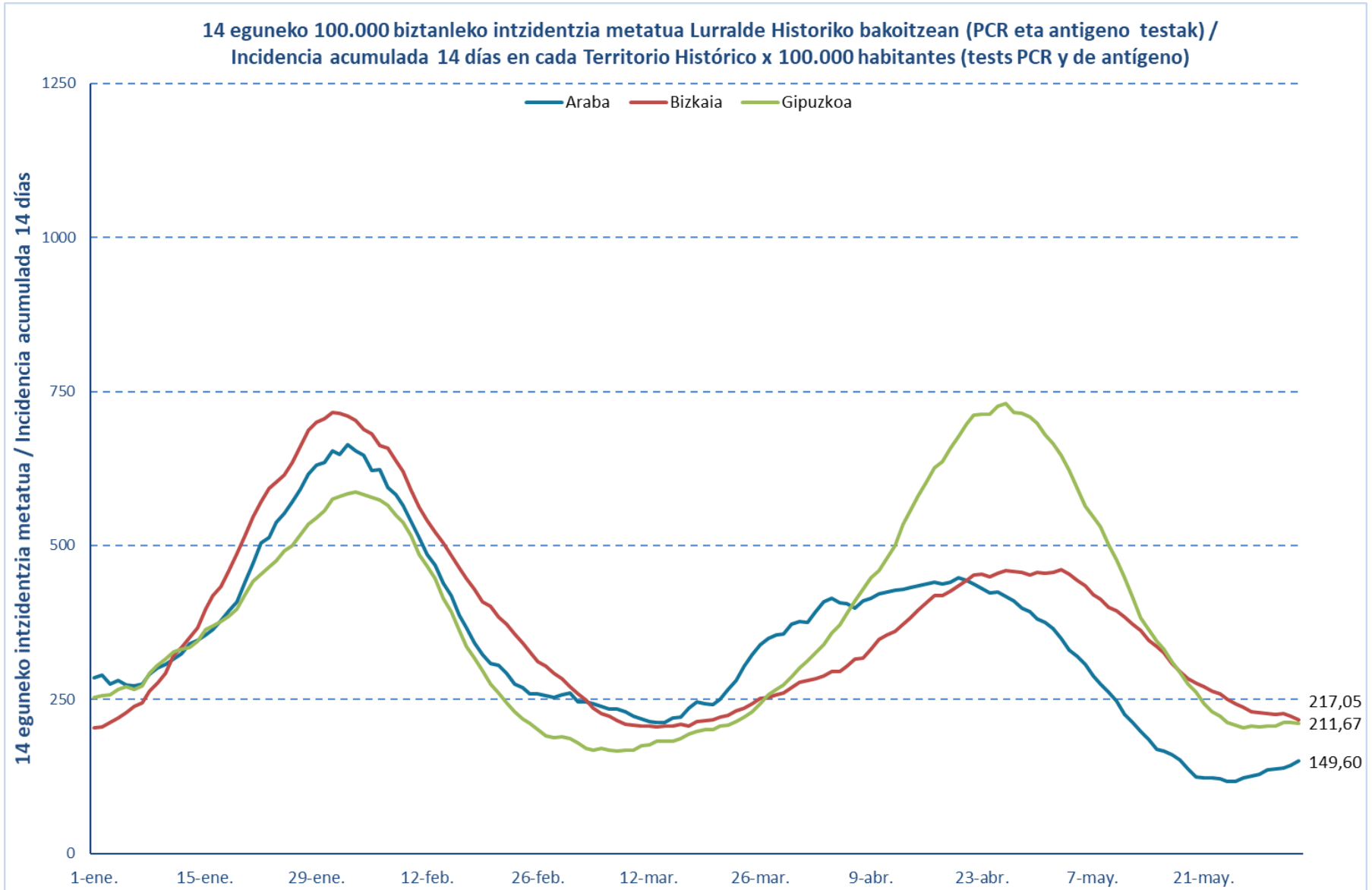


BALIABIDE ASISTENTZIALEN ERABILERA /
UTILIZACIÓN DE LOS RECURSOS ASISTENCIALES

	ZIUn ospitaleratuak Osakidetzan/ Ingresados en UCI en Osakidetz	Ospitaleratze berriak Osakidetzan/ Nuevos ingresos en planta en Osakidetz	Osakidetzan ospitaleratuta daudenak / Ingresados en planta en Osakidetz
20/05	130	44	226
21/05	125	43	209
22/05	125	27	217
23/05	124	16	214
24/05	117	40	212
25/05	111	38	191
26/05	107	36	182
27/05	103	41	174
28/05	101	33	153
29/05	99	27	152
30/05	97	31	162
31/05	94	39	162
01/06	89	45	164
02/06	91	39	161

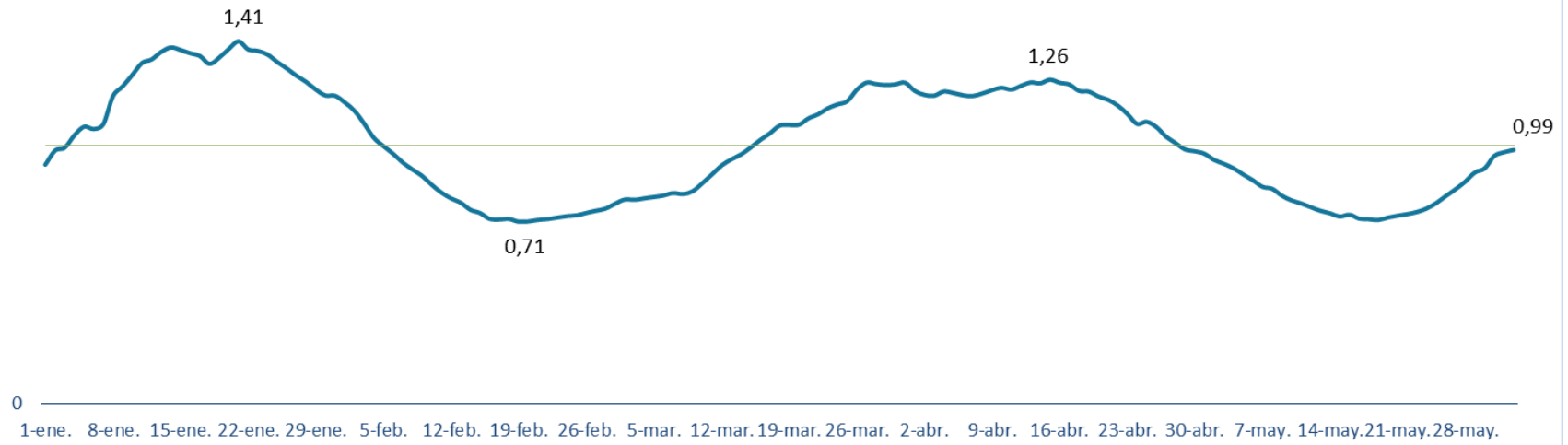






Euskadiko 14 eguneko inzidentzia tasen arrazoiaren bilakaera / Evolución de la razón de tasas de 14 días en Euskadi

Tasen arrazoia / Razón de tasas





**PCR POSITIBO BERRIAK EUSKADIKO UDALERRIETAN /
NUEVOS POSITIVOS PCR EN LOS MUNICIPIOS DE EUSKADI**

UDALERRIA / MUNICIPIO	27/05	28/05	29/05	30/05	31/05	01/06	02/06	Tasa	I(D)/I(D-7)
Agurain/Salvatierra	0	5	1	2	3	3	0	504,39	1,35
Alegría-Dulantzi	0	0	0	0	0	0	0	95,54	0,75
Amurrio	1	2	2	2	2	1	0	222,65	1,10
Añana	0	0	0	0	0	0	0	0,00	-
Aramaio	0	0	1	1	0	0	0	743,24	1,22
Armiñón	0	0	0	0	0	0	0	0,00	-
Arraia-Maeztu	0	0	0	0	0	0	0	0,00	0,00
Arratzua-Ubarrundia	0	0	0	0	0	1	0	96,62	-
Artziniega	0	0	0	0	0	0	0	0,00	-
Asparrena	0	0	1	0	0	0	0	61,88	1,00
Ayala/Aiara	1	1	0	0	1	0	1	138,17	4,00
Baños de Ebro/Mañueta	0	0	0	0	0	0	0	0,00	-
Barrundia	1	0	0	0	0	0	0	425,08	0,57
Berantevilla	0	0	0	0	0	0	0	0,00	-
Bernedo	0	0	0	0	0	0	0	0,00	-
Campezo/Kanpezu	0	0	0	0	0	0	0	0,00	-
Elburgo/Burgelu	0	0	0	0	0	0	0	313,97	1,00
Elciego	0	0	0	0	0	0	0	0,00	-
Elvillar/Bilar	0	0	0	0	0	4	0	1136,36	-
Erriberagoitia/Ribera Alta	0	0	0	0	1	0	0	120,48	1,00
Harana/Valle de Arana	0	0	0	0	0	0	0	0,00	-
Iruña Oka/Iruña de Oca	0	0	0	0	0	0	0	0,00	-
Iruraiz-Gauna	1	0	0	0	0	0	0	915,75	1,25
Kripan	0	0	0	0	0	0	0	0,00	-
Kuartango	0	0	0	0	0	0	0	0,00	-
Labastida/Bastida	0	0	1	2	0	0	0	256,25	4,00
Lagrán	0	0	0	0	0	0	0	0,00	-
Laguardia	0	0	0	0	0	0	0	0,00	-
Lanciego/Lantziego	0	0	0	0	0	0	0	0,00	0,00
Lantarón	0	0	0	0	0	0	0	0,00	-
Lapuebla de Labarca	2	0	0	0	0	0	0	341,30	1,00
Laudio/Llodio	1	1	1	1	1	1	1	119,88	0,76
Legutio	0	0	1	0	0	0	2	491,27	1,29
Leza	0	0	0	0	0	0	0	0,00	-
Moreda de Álava/Moreda Araba	0	0	0	0	0	0	0	0,00	-
Navaridas	0	0	0	0	0	0	0	500,00	1,00
Okondo	0	0	0	0	0	0	0	164,34	0,67

Oyón-Oion	0	0	0	0	0	1	0	142,01	0,63
Peñacerrada-Urizaharra	0	0	0	1	0	0	0	347,22	-
Ribera Baja/Erribera Beitia	0	0	0	0	0	0	2	124,92	0,33
Samaniego	0	0	0	0	0	0	0	0,00	-
San Millán/Donemiliaga	0	0	0	0	0	0	0	0,00	-
Urkabustaiz	0	0	1	0	0	0	0	206,90	1,00
Valdegovía/Gaubea	0	0	0	0	0	0	0	0,00	-
Villabuena de Álava/Eskuernaga	0	0	0	0	0	0	0	0,00	-
Vitoria-Gasteiz	38	35	35	23	23	34	35	142,69	1,32
Yécora/Iekora	0	0	0	0	0	0	0	0,00	-
Zalduondo	0	0	0	0	0	0	0	0,00	-
Zambrana	0	0	0	0	0	0	0	0,00	-
Zigoitia	0	0	1	0	0	0	0	117,16	2,00
Zuia	0	0	0	0	0	0	0	0,00	0,00
ARABA	45	44	45	32	31	45	41	149,60	1,22

Abadiño	1	1	1	0	1	1	1	128,97	1,25
Abanto y Ciérvana-Abanto Zierbena	2	1	2	0	7	9	2	284,18	1,50
Ajangiz	0	0	0	0	0	0	0	0,00	-
Alonsotegi	0	0	1	1	0	1	0	177,18	0,56
Amorebieta-Etxano	2	0	5	1	4	8	2	196,99	0,84
Amoroto	0	0	0	0	0	0	0	0,00	-
Arakaldo	0	0	0	0	0	0	0	0,00	0,00
Arantzazu	1	0	0	0	0	0	0	515,46	0,50
Areatza	0	0	0	0	0	0	0	0,00	-
Arrankudiaga	0	0	0	0	1	0	0	196,46	2,00
Arratzu	0	0	0	0	0	0	0	0,00	-
Arrieta	0	0	0	0	0	0	0	0,00	-
Arrigorriaga	0	6	2	2	4	7	0	334,92	1,60
Artea	0	0	0	0	0	1	0	277,39	0,67
Artzentales	0	0	0	2	1	0	0	596,13	1,33
Atxondo	1	0	0	0	0	0	0	72,20	-
Aulesti	0	0	0	0	0	0	0	0,00	-
Bakio	0	0	0	0	0	0	0	0,00	0,00
Balmaseda	2	3	2	0	1	0	0	222,57	1,31
Barakaldo	12	25	12	8	14	17	18	197,98	0,95
Barrika	0	0	0	0	0	0	0	0,00	0,00
Basauri	4	5	4	4	5	9	6	173,30	0,88
Bedia	0	2	0	0	0	0	0	381,32	1,00
Berango	0	0	0	1	0	1	0	234,00	0,85
Bermeo	3	3	2	5	1	2	3	171,50	1,81
Berriatua	1	0	0	0	0	0	0	238,66	1,50
Berriz	1	1	1	3	1	1	0	278,85	1,63

Bilbao	45	59	55	40	53	45	35	227,43	0,89
Busturia	0	0	1	0	0	0	0	123,30	1,00
Derio	0	1	0	0	0	0	0	91,34	0,75
Dima	0	0	0	0	0	1	1	139,08	1,00
Durango	7	0	2	2	7	3	5	181,44	0,98
Ea	0	0	0	0	0	0	0	0,00	-
Elantxobe	0	0	0	0	0	0	0	0,00	-
Elorrio	0	0	0	0	1	2	1	67,13	1,00
Erandio	3	6	2	6	6	3	8	241,48	1,26
Ereño	0	0	0	0	0	0	0	0,00	-
Ermua	0	0	1	1	0	0	3	118,61	0,95
Errigoiti	0	0	0	0	0	0	0	0,00	-
Etxebarri	2	1	2	3	0	1	0	139,62	0,55
Etxebarria	0	0	0	0	0	0	0	268,46	1,00
Forua	0	0	0	0	0	1	0	110,62	0,25
Fruiz	1	0	0	0	0	0	0	178,89	-
Galdakao	2	7	2	5	11	5	7	301,77	0,96
Galdames	0	0	0	0	0	0	0	0,00	0,00
Gamiz-Fika	0	0	0	0	1	0	0	293,90	0,67
Garai	0	0	0	0	0	0	0	0,00	0,00
Gatika	0	0	0	0	4	0	0	424,50	1,75
Gautegiz Arteaga	0	0	0	0	0	0	0	118,06	0,25
Gernika-Lumo	2	3	2	0	4	2	3	154,69	1,24
Getxo	12	17	9	3	4	13	14	194,92	0,88
Gizaburuaga	0	0	0	0	0	0	0	0,00	-
Gordexola	2	4	3	0	3	0	1	1044,69	2,57
Gorliz	0	1	0	0	0	0	0	84,25	0,50
Güeñes	0	0	1	1	2	1	1	106,66	1,40
Ibarrangelu	0	0	0	0	0	0	1	322,06	2,00
Igorre	2	2	0	0	3	2	3	522,07	0,92
Ispaster	0	1	0	0	0	1	0	268,82	2,00
Iurreta	0	0	0	0	1	0	0	135,57	0,71
Izurtza	1	0	0	0	0	0	0	348,43	-
Karrantza Harana/Valle de Carranza	0	0	0	0	0	0	0	0,00	-
Kortezubi	0	0	0	0	0	0	0	0,00	-
Lanestosa	0	0	0	0	0	0	0	363,64	1,00
Larrabetzu	0	0	0	0	0	0	0	48,73	1,00
Laukiz	0	0	0	1	0	0	0	83,54	-
Leioa	4	0	3	2	4	2	3	140,02	0,68
Lekeitio	0	0	1	1	1	1	1	83,02	6,00
Lemoa	3	1	0	0	0	0	0	192,94	0,64
Lemoiz	2	0	0	0	0	0	0	159,11	2,00
Lezama	0	0	1	0	0	0	1	290,10	0,70

Loiu	0	0	0	0	0	0	0	43,27	1,00
Mallabia	0	0	0	0	0	0	0	84,03	1,00
Mañaria	0	0	0	0	0	0	0	0,00	-
Markina-Xemein	0	0	0	0	2	0	1	79,60	1,33
Maruri-Jatabe	0	0	0	0	0	1	0	109,17	0,33
Mendata	0	0	0	0	0	0	0	0,00	0,00
Mendexa	0	0	0	0	0	0	0	0,00	-
Meñaka	0	1	0	0	0	0	0	142,05	-
Morga	0	0	0	0	0	0	0	0,00	0,00
Mundaka	0	0	0	0	0	0	0	54,26	0,50
Mungia	3	2	4	5	1	1	4	208,36	0,92
Munitibar-Arbatzegi Gerrikaitz	0	0	0	0	0	0	0	0,00	-
Murueta	0	1	0	0	0	0	0	643,09	0,67
Muskiz	1	6	4	0	1	2	0	240,67	0,78
Muxika	0	0	0	0	0	0	0	133,78	0,67
Nabarniz	0	0	0	0	0	0	0	0,00	-
Ondarroa	1	3	1	0	1	1	0	210,11	1,00
Orozko	0	0	0	0	0	0	1	76,02	0,50
Ortuella	3	1	3	3	1	3	3	276,77	1,00
Otxandio	0	0	1	1	0	0	1	221,40	1,50
Plentzia	1	0	0	0	0	0	0	136,36	0,50
Portugalete	10	11	6	12	4	3	9	273,01	1,03
Santurtzi	14	16	8	8	5	16	10	339,55	1,15
Sestao	9	9	8	4	4	8	3	345,00	0,92
Sondika	0	0	0	0	0	0	0	66,17	0,60
Sopela	2	2	3	0	0	1	0	288,43	0,68
Sopuerta	0	0	0	0	0	0	0	0,00	0,00
Sukarrieta	0	0	0	0	0	0	0	299,40	1,00
Trucios-Turtzioz	0	0	0	0	0	0	0	0,00	0,00
Ubide	0	0	0	0	0	0	1	555,56	-
Ugao-Miraballes	0	0	1	0	0	0	1	48,69	0,67
Urduliz	2	2	1	0	0	0	0	332,23	0,58
Urduña/Orduña	0	0	0	0	1	0	0	141,74	0,75
Valle de Trápaga-Trapagaran	5	1	2	3	2	1	3	345,85	0,67
Zaldibar	0	0	0	1	0	0	0	32,84	-
Zalla	2	1	4	0	1	0	0	367,26	0,53
Zamudio	0	1	0	0	1	0	1	271,66	1,00
Zaratamo	0	0	0	0	0	0	0	182,15	1,00
Zeanuri	0	0	0	0	0	0	0	0,00	-
Zeberio	0	0	0	0	0	1	0	184,50	2,00
Zierbena	0	0	0	0	0	0	0	131,23	1,00
Ziortza-Bolibar	0	0	0	0	0	0	0	0,00	-
BIZKAIA	171	207	163	129	169	178	158	217,05	0,92

Abaltzisketa	0	0	0	0	0	0	0	318,47	0,50
Aduna	0	0	0	0	0	0	0	0,00	-
Aia	0	0	0	0	0	0	1	50,38	1,00
Aizarnazabal	0	0	0	0	0	0	0	0,00	-
Alegia	1	0	0	0	0	1	0	611,79	1,22
Albiztur	0	0	0	0	0	0	0	0,00	-
Alkiza	0	0	0	0	0	0	0	285,71	1,00
Altzaga	0	0	0	0	0	0	0	0,00	-
Altzo	0	0	0	0	0	0	0	1025,64	0,80
Amezketza	0	0	0	0	0	0	0	217,39	0,50
Andoain	1	1	8	3	0	2	5	193,49	2,07
Anoeta	0	1	0	1	0	0	0	738,92	1,00
Antzuola	0	0	0	1	1	0	0	229,46	0,83
Arama	1	0	0	0	0	0	0	490,20	-
Aretxabaleta	5	1	1	0	0	1	1	225,99	1,14
Arrasate/Mondragón	2	6	3	3	9	1	2	226,43	0,96
Asteasu	1	0	0	0	0	0	0	192,31	1,50
Astigarraga	0	1	0	0	1	1	0	134,85	0,82
Ataun	1	0	1	0	0	0	0	286,20	1,67
Azkoitia	2	1	1	1	7	10	3	425,60	0,86
Azpeitia	4	4	4	2	2	7	1	328,52	1,04
Baliarrain	0	0	0	0	0	0	0	0,00	-
Beasain	2	6	8	0	0	0	1	149,78	1,31
Beizama	0	0	0	0	0	0	0	0,00	-
Belauntza	0	0	0	0	0	0	0	383,14	1,00
Berastegi	1	0	0	0	0	0	0	95,06	1,00
Bergara	3	3	2	0	1	2	1	146,32	1,05
Berrobi	1	0	0	0	0	0	0	1141,92	1,17
Bidania-Goiatz	0	0	0	0	0	0	0	0,00	0,00
Deba	0	0	0	0	0	0	0	110,03	0,67
Donostia / San Sebastián	29	32	26	26	28	13	22	184,77	0,94
Eibar	2	0	0	1	1	0	0	47,32	0,65
Elduain	0	0	0	0	0	0	0	0,00	-
Elgeta	0	0	0	0	0	2	0	176,83	-
Elgoibar	1	0	0	1	2	0	0	129,98	0,58
Errenteria	16	11	3	8	13	6	8	268,82	1,16
Errezil	0	0	0	0	0	0	0	483,09	0,50
Eskoriatza	0	0	1	0	0	1	0	73,12	1,00
Ezkio-Itsaso	0	0	0	0	0	0	0	0,00	-
Gabiria	0	0	0	0	0	0	0	194,93	1,00
Gaintza	0	0	0	0	0	0	0	0,00	-
Gaztelu	0	0	0	0	0	0	0	0,00	-
Getaria	0	0	0	1	0	0	0	70,67	1,00

Hernani	1	5	2	3	4	0	3	154,04	0,97
Hernialde	0	0	0	0	0	0	0	0,00	-
Hondarribia	3	1	2	1	2	1	2	135,42	1,21
Ibarra	2	1	2	0	5	3	4	836,04	1,71
Idiazabal	1	3	2	0	1	3	2	966,39	1,28
Ikaztegieta	0	0	0	0	0	0	0	0,00	-
Irun	10	13	8	7	6	9	11	215,92	0,98
Irura	1	1	0	0	1	1	0	331,13	3,00
Itsasondo	0	0	0	0	0	0	0	0,00	-
Larraul	0	0	0	0	0	0	0	398,41	1,00
Lasarte-Oria	8	7	1	2	2	3	1	220,53	1,24
Lazkao	0	0	0	0	0	3	0	88,78	1,67
Leaburu	0	0	0	0	0	0	0	0,00	-
Legazpi	6	2	1	1	0	0	0	285,41	0,83
Legorreta	0	0	0	0	0	0	0	0,00	-
Leintz Gatzaga	0	2	0	0	0	0	0	854,70	-
Lezo	1	0	0	1	5	1	0	148,03	0,90
Lizartza	0	0	0	0	0	0	0	0,00	-
Mendaro	0	0	0	0	0	0	0	0,00	0,00
Mutiloa	0	0	0	0	0	0	0	4313,73	0,65
Mutriku	0	0	1	0	0	0	0	37,64	2,00
Oiartzun	3	5	4	6	9	3	2	424,34	2,32
Olaberria	0	0	0	0	0	0	0	0,00	-
Oñati	1	1	0	0	1	0	0	61,04	0,88
Ordizia	1	1	2	2	6	4	3	238,33	1,41
Orendain	1	0	0	0	0	0	0	473,93	-
Orexa	0	0	0	0	0	0	0	0,00	-
Orio	2	1	0	1	0	5	5	244,62	15,00
Ormaiztegi	0	0	0	0	0	0	0	156,74	0,67
Pasaia	6	4	3	3	5	7	2	304,99	1,50
Segura	0	0	0	0	0	0	0	195,69	1,00
Soraluze-Placencia de las Armas	0	0	0	0	0	0	0	0,00	0,00
Tolosa	3	11	2	5	10	5	7	422,68	0,89
Urnietta	0	0	0	0	0	2	1	144,95	0,64
Urretxu	0	0	0	1	0	0	1	43,93	0,38
Usurbil	0	1	1	1	1	0	1	142,68	0,75
Villabona	2	1	0	2	0	3	2	270,41	2,00
Zaldibia	7	1	0	1	0	0	0	1085,65	1,64
Zarautz	4	3	0	1	8	6	6	235,58	1,22
Zegama	0	0	0	0	0	0	0	65,75	0,50
Zerain	0	0	1	0	0	0	0	729,93	0,67
Zestoa	0	0	0	1	0	0	0	179,76	0,70
Zizurkil	0	1	0	0	0	0	0	164,74	0,83

Zumaia	2	0	0	1	4	4	1	162,82	1,07
Zumarraga	0	1	4	0	1	0	0	142,55	0,67
GIPUZKOA	138	133	94	88	136	110	99	211,67	1,04

OTROS	4	6	4	2	8	5	3		
--------------	---	---	---	---	---	---	---	--	--

*14 eguneko tasa 100.000 biztanleko. Tasak kalkulatzeko EUSTATen Biztanleen Udal-Erroldaren Estatistikan 2020ko urtarrilaren 1erako argitaratutako biztanleria hartzen da. / Tasa de 14 días por 100.000 habitantes. Las tasas se calculan con respecto a la población publicada por EUSTAT en la Estadística Municipal de Habitantes para el 1 de enero del 2020. https://eu.eustat.eus/bankupx/pxweb/eu/euskara/-/PX_2212_ep06b.px

** Inzidentzia tasen arrazoiak $-I(D)/I(D-7)$ - gaurko 14 eguneko inzidentzia metatuaren tasa duela astebeteko 14 eguneko inzidentzia metatuaren tasarekin konparatzen du. Tasen arrazoiaren balioa 1en azpitik dagoenean inzidentzia tasak behera egin duela esan nahi du. Duela astebeteko inzidentzia tasa zero den kasuetan “-“ agertzen da. / La razón de tasas de incidencia $-I(D)/I(D-7)$ - compara la tasa de incidencia acumulada en 14 días a fecha de hoy, con la tasa de incidencia acumulada en 14 días de hace una semana. En caso de que el valor de la ratio sea un valor por debajo de 1, significa que la incidencia ha disminuido. Cuando la tasa de incidencia de hace una semana es cero se indica con “-“.

+ Semaforoa 14 eguneko inzidentzia tasaren arabera 5.000 biztanletik gorako udalerrietan: berdez < 60, horiz 60-299, laranja 300-399 eta gorri >=400. / Semaforo según la tasa de incidencia acumulada en 14 días en los municipios de más de 5.000 habitantes: en verde <60, en amarillo 60-299, en naranja 300-399 y en rojo >= 400.

**PCR POSITIBO BERRIAK EUSKADIKO OSASUN EREMUETAN /
NUEVOS POSITIVOS PCR EN LAS ZONAS DE SALUD DE EUSKADI**

Alfabetoz ordenatuta./ Ordenado alfabéticamente.

OSASUN-EREMUAK/ZONAS DE SALUD	27/05	28/05	29/05	30/05	31/05	01/06	02/06	Tasa**	I(D)/I(D-7)**
Abetxuko	0	0	0	0	0	0	1	78,72	1,50
Aranbizkarra I	2	3	1	2	2	0	0	105,93	1,14
Aranbizkarra II	0	1	0	2	0	1	4	145,89	1,38
Casco Viejo (Vitoria)	0	2	2	0	1	3	2	114,30	0,70
Gazalbide Txagorritxu	0	0	0	2	1	2	2	70,60	1,00
La Habana	4	4	1	3	3	0	1	174,26	1,24
Lakua - Arriaga	5	3	1	0	1	4	2	174,98	1,42
Lakuabizkarra	7	5	7	6	2	3	3	146,41	1,54
Llanada Alavesa	2	4	2	2	3	3	0	337,62	1,08
Montaña alavesa	0	1	0	0	0	0	0	44,88	0,50
Norte-Villarreal	1	0	2	1	0	0	4	325,35	1,56
Norte-Zuya	0	0	3	0	1	0	0	126,26	1,75
Olaguibel	4	3	3	2	1	6	4	96,56	1,18
Olarizu	2	1	1	0	5	2	0	115,07	1,27
Salburua	0	1	5	1	1	1	7	227,06	1,23
San Martín	3	3	7	3	1	4	5	119,31	1,63
Sansomendi	2	2	1	0	2	0	1	85,84	4,00
Valles Alaveses I	0	0	0	0	0	0	0	0,00	-
Valles Alaveses II	0	0	0	1	0	0	2	123,97	0,50
Zabalgana	2	3	2	1	2	6	2	118,11	1,21
Zaramaga	6	3	1	1	1	2	0	145,39	2,10
OSI ARABA	40	39	39	27	27	37	40	136,83	1,26
Rioja	2	0	1	2	0	5	0	155,08	1,42
OSI ARABAKO ERRIOXA	2	0	1	2	0	5	0	155,08	1,42
Desierto / Urban	1	3	4	0	0	0	1	123,39	1,00
La Paz	3	7	2	2	6	3	5	203,86	1,13
Lutxana	2	2	0	0	1	8	3	349,70	1,30
Rontegi	2	1	0	4	3	1	2	220,11	0,93
San Vicente	2	10	2	0	0	1	0	175,11	0,64
Sestao Kueto	6	4	6	2	1	2	0	391,12	1,05
Sestao Markonzaga	3	5	2	3	4	6	3	318,04	0,88
Zaballa C.S.	1	1	4	0	2	1	2	206,79	1,29
Zuazo	1	0	0	1	2	3	5	122,40	0,76
OSI BARAKALDO SESTAO	21	33	20	12	19	25	21	222,49	0,94
Abadiño-Elorrio-Berriz	3	2	2	4	3	4	2	120,09	1,45
Aiala	2	3	2	2	4	1	1	171,80	1,10
Amorebieta	2	0	5	1	4	8	3	201,54	0,87
Arratia	6	5	0	0	3	4	3	276,50	0,79

Arrigorriaga	0	5	2	2	4	6	1	259,23	1,41
Basauri-Ariz	3	3	3	2	3	8	3	180,43	0,87
Basauri-Kareaga	1	2	1	2	2	2	3	156,82	0,92
Bermeo	3	3	2	5	1	2	3	162,24	1,63
Durango	8	0	2	2	8	3	5	171,61	0,95
Etxebarri	2	1	2	3	0	1	0	148,71	0,57
Galdakao	2	7	2	5	11	6	7	291,71	0,95
Gernika	2	3	2	0	3	2	1	116,91	1,10
Gernikaldea	0	0	1	0	0	1	2	144,70	0,58
Lekeitio	0	1	1	1	1	2	1	79,94	4,00
Llodio	1	1	1	1	1	1	2	112,45	0,70
Markina - Xemein	0	0	0	0	2	0	1	92,61	1,20
Ondarroa	2	3	1	0	1	1	0	219,80	1,05
OSI BARRUALDE-GALDAKAO	37	39	29	30	51	52	38	178,07	0,97
Basurto	2	1	1	6	3	5	2	207,23	0,83
Begoña	0	2	1	1	1	1	1	176,08	0,96
Bolueta	1	2	1	1	4	0	0	308,86	0,67
Bombero Etxaniz	5	8	7	6	5	5	4	216,83	0,92
Casco Viejo (Bilbao)	3	2	0	2	2	3	1	235,72	0,86
Deusto	2	3	5	1	3	2	5	224,46	1,09
Gazteleku	4	9	0	1	2	1	2	219,56	1,02
Indautxu	1	1	2	2	4	4	4	210,51	1,05
Javier Sáenz de Buruaga	3	2	1	0	2	0	2	200,75	0,76
Karmelo	2	1	0	1	3	2	3	227,73	0,93
La Peña	1	1	2	0	2	3	1	166,88	1,31
Mina del Morro	6	4	3	0	1	0	0	251,01	0,85
Miribilla-La Merced	1	3	5	1	1	0	2	178,99	0,80
Otxarkoaga	1	2	4	0	1	3	3	405,97	0,84
Rekalde	3	4	11	6	8	4	0	270,02	1,07
San Adrián	1	0	1	1	5	0	0	188,38	0,70
San Ignacio	5	8	5	4	1	6	0	263,20	1,07
Santutxu-Solokoetxe	1	4	2	0	0	2	2	184,21	0,65
Txurdinaga	3	0	1	2	1	1	0	143,35	0,58
Zorroza	0	1	5	3	3	2	2	171,28	0,68
Zurbaran	0	1	0	0	1	1	0	104,12	0,67
OSI BILBAO-BASURTO	45	59	57	38	53	45	34	218,77	0,88
Abanto-Muskiz	3	7	6	0	8	10	2	252,93	1,08
Balmaseda	2	3	2	2	2	0	0	187,20	1,05
Buenavista	3	9	3	0	0	4	5	304,58	1,18
Güeñes	2	4	4	1	5	1	2	304,54	2,08
Ortuella	3	1	3	3	1	3	3	271,45	1,05
Portugalete - Centro	4	0	0	6	3	0	4	325,91	0,96
Portugalete-Repelega	4	1	4	6	1	1	3	201,92	1,03

Santurtzi-Centro-Mamariga	4	10	2	3	4	11	3	438,21	1,33
Santurtzi Kabiezes	9	6	5	6	1	3	4	268,21	0,95
Trapagaran	5	2	2	2	2	1	3	343,87	0,67
Zalla	2	1	4	0	1	0	0	264,05	0,54
OSI EZKERRALDEA ENKARTERRI CRUCES	41	44	35	29	28	34	29	287,91	0,99
Alango	5	5	2	1	1	4	4	208,39	1,03
Algorta	5	7	4	1	2	4	5	186,98	0,81
Astrabudua	0	1	1	2	0	2	3	181,30	1,19
Erandio	3	5	1	4	6	1	5	283,75	1,29
Gorliz - Plentzia	3	1	0	0	0	0	0	90,16	0,50
Las Arenas	4	5	4	1	2	7	6	179,41	0,97
Leioa	2	0	2	1	2	1	2	116,00	0,54
Mungia	4	3	4	6	6	2	4	192,52	0,95
Sopela	4	4	4	1	0	1	0	267,28	0,67
Txorierri	0	2	1	0	1	1	2	142,68	0,84
OSI URIBE	30	33	23	17	20	23	31	186,51	0,83
Arrasate	2	6	4	4	9	1	2	242,79	1,02
Bergara	3	3	2	1	3	4	1	165,71	1,11
Oñati	1	1	0	0	1	0	0	59,40	0,88
Valle de Leniz	5	3	2	0	0	2	1	183,57	1,17
OSI ALTO DEBA	11	13	8	5	13	7	4	179,07	1,05
Dumboa	2	2	3	2	1	4	4	165,63	0,71
Hondarribia	3	1	2	1	2	1	2	128,62	1,21
Irun - Centro	7	11	5	5	5	5	7	203,93	1,24
OSI BIDASOA	12	14	10	8	8	10	13	174,94	0,99
Deba	0	0	1	0	0	0	0	83,87	0,82
Eibar	2	0	0	1	1	0	0	56,43	0,73
Elgoibar	1	0	0	1	2	0	0	82,49	0,48
Ermua	0	0	1	1	0	0	3	116,01	1,00
Torrekua	0	0	0	0	0	0	0	20,41	0,40
OSI DEBABARRENA	3	0	2	3	3	0	3	75,55	0,70
Aiete	3	3	1	0	1	0	5	168,46	1,24
Alza-Roteta	4	2	1	5	2	2	2	188,82	1,03
Amara Berri	4	2	4	3	9	4	1	178,45	0,78
Amara Centro	2	6	1	0	0	2	0	146,90	1,00
Beraun - Erretereria	4	0	0	2	3	2	0	131,48	1,00
Bidebieta	2	3	0	1	2	1	0	277,51	1,00
Egia	3	5	3	1	4	1	1	223,18	1,38
Gros	3	2	4	3	3	1	8	151,97	0,94
Hernani - Urnieta - Astigarraga	1	6	3	3	5	3	4	141,29	0,86
Intxaurreondo	0	1	3	4	1	1	1	175,25	1,00
Iztia - Erretereria	12	11	3	6	9	3	9	333,28	1,23
Lasarte - Usurbil	8	7	2	3	3	3	2	188,03	1,06

Lezo-San Juan	1	0	0	1	5	0	0	93,70	0,89
Loiola	1	1	1	6	1	1	0	218,04	0,94
Oiartzun	3	5	4	6	9	3	2	426,86	2,37
Ondarreta	6	4	6	3	6	0	4	162,35	1,02
Parte Vieja	1	4	2	0	0	0	0	122,83	0,68
Pasai Antxo	3	3	2	2	3	3	1	326,80	2,44
Pasajes San Pedro	3	1	0	1	2	5	1	282,41	1,07
Zarautz – Orio - Aia	7	4	0	2	8	11	12	222,26	1,53
Zumaia - Zestoa - Getaria	1	0	0	3	4	4	1	136,37	0,89
OSI DONOSTIALDEA	72	70	40	55	80	50	54	194,77	1,09
Azkoitia	2	1	1	1	7	10	3	416,81	0,85
Azpeitia	4	4	4	2	3	7	1	323,45	1,02
Beasain	3	9	11	0	1	3	3	278,02	1,02
Lazkao	1	0	1	0	0	3	0	116,65	1,67
Legazpi	6	2	1	1	0	0	0	274,19	0,83
Ordizia	8	2	2	3	6	4	3	304,08	1,59
Zumarraga	0	1	4	1	1	0	1	96,86	0,60
OSI GOIERRI-ALTO UROLA	24	19	24	8	18	27	11	258,38	0,98
Alegia	2	0	0	0	1	1	0	268,06	0,95
Andoain	1	1	8	3	0	2	5	188,56	2,07
Ibarra	3	1	2	0	5	3	4	573,91	1,45
Tolosa	4	11	2	5	9	6	7	403,48	0,91
Villabona	4	4	0	3	1	4	2	294,32	1,34
OSI TOLOSALDEA	14	17	12	11	16	16	18	334,21	1,17
Otros	6	10	6	6	8	7	5		

*14 eguneko tasa 100.000 biztanleko/ Tasa de 14 días por 100.000 habitantes.

** Inzidentzia tasen arrazoiak $-I(D)/I(D-7)$ - gaurko 14 eguneko inzidentzia metatuaren tasa duela astebeteko 14 eguneko inzidentzia metatuaren tasarekin konparatzen du. Tasen arrazoiaren balioa 1en azpitik dagoenean inzidentzia tasak behera egin duela esan nahi du. Duela astebeteko inzidentzia tasa zero den kasuetan “-” agertzen da. / La razón de tasas de incidencia $-I(D)/I(D-7)$ - compara la tasa de incidencia acumulada en 14 días a fecha de hoy, con la incidencia acumulada en 14 días de hace una semana. En caso de que el valor de la ratio sea un valor por debajo de 1, significa que la incidencia ha disminuido. Cuando la tasa de incidencia de hace una semana es cero se indica con “-”.

+ Semaforoa 14 eguneko inzidentzia tasaren arabera: berdez < 60, horiz 60-299, laranja 300-399 eta gorri >=400. / Semaforo según la tasa de incidencia acumulada en 14 días: en verde <60, en amarillo 60-299, en naranja 300-399 y en rojo >= 400.