

KORONABIRUSAREN EGOERA EPIDEMIOLOGIKOA EUSKADIN (COVID-19) SITUACIÓN EPIDEMIOLÓGICA DEL CORONAVIRUS (COVID-19) EN EUSKADI

-- RESULTADOS DE TESTS VALIDADOS DEL 31/03/2021 AL 01/04/2021--

Osasun Sailburuordetza / Viceconsejería de Salud
COVID Informazio Zerbitzua / Servicio de Información COVID

OPEN DATA:

Informe honetan argitaratzen diren datu guztiak hurrengo webgunean dituzue eskuragarri. / Todos los datos publicados en este informe están disponibles en la siguiente página web.

<https://opendata.euskadi.eus/catalogo/-/evolucion-del-coronavirus-covid-19-en-euskadi/>

TXOSTENEAN ORAIN ARTE ARAZTU EDO ZUZENDU DIREN AKATSAK ERRORES DEPURADOS O CORREGIDOS HASTA LA FECHA EN EL INFORME

Txosten honen informazioa etengabe berrikusten eta arazten ari da. Baliteke, gardentasunaren mesedetan, akats puntualen bat egotea, gerora zuzenduko dena.

La información de este informe está continuamente siendo revisada y depurada. En aras de la transparencia puede que haya algún error puntual que se corregirá posteriormente.

ARAZTU EDO ZUZENDU DIREN AKATSAK	ERRORES DEPURADOS O CORREGIDOS
Egunero desadostasun txikiak zuzentzen dira bizilekuaren eta testa eskatzen den lurralde historikoaren artean.	Cada día se corrigen pequeñas discrepancias entre el lugar de residencia y el territorio histórico desde donde se solicita el test.

KORONABIRUSAREN EGOERA EPIDEMIOLOGIKOA EUSKADIN (COVID-19) SITUACIÓN EPIDEMIOLÓGICA DEL CORONAVIRUS (COVID-19) EN EUSKADI

-- RESULTADOS DE TESTS VALIDADOS DEL 31/03/2021 AL 01/04/2021--

BIZI BERRI III PLANEKO ADIERAZLEAK / INDICADORES DEL PLAN BIZI BERRI III

Indicador	Balioa / Valor
-Tasa de Incidencia Acumulada en 14 días	308,04 (+4,59)
-Índice de reproductividad (R_t –conocida como R_0^*)	1,08 (-0,05)
-Razón de Tasas	1,21 (-0,04)
-Ocupación en camas UCI	91 (+1)
-Tasa de Incidencia Acumulada en 14 días en mayores de 65 años.	212,43 (+3,49)
-Trazabilidad de los casos (últimos 7 días)	49,1% (+0,3%)

KORONABIRUSAREN EGOERA EPIDEMIOLOGIKOA EUSKADIN (COVID-19) SITUACIÓN EPIDEMIOLÓGICA DEL CORONAVIRUS (COVID-19) EN EUSKADI

-- RESULTADOS DE TESTS VALIDADOS DEL 31/03/2021 AL 01/04/2021--

31/03	PCR	Antigeno	Guztira
Egindako test diagnostiko kopurua / Número de test diagnósticos realizados:	5.183	3.588	8.771
Eraitza positibo kopurua / Número de resultados positivos:	260	383	643
Eraitza positiboen ehunekoa / Porcentaje de test positivos:	5,0%	10,7%	7,3%
01/04	PCR	Antigeno	Guztira
Egindako test diagnostiko kopurua / Número de test diagnósticos realizados:	2.810	2.413	6.223
Eraitza positibo kopurua / Número de resultados positivos:	243	324	567
Eraitza positiboen ehunekoa / Porcentaje de test positivos:	6,4%	13,4%	9,1%

TEST DIAGNOSTIKOA EGITEKO ARRAZOA EMAITZA POSITIBOA DUTEN KASUETAN/ MOTIVO DE REALIZACIÓN DEL TEST DIAGNÓSTICO EN CASOS CON RESULTADO POSITIVO

	Kontaktua izatea / Ser contacto *	Sintomak izatea / Ser sintomáticos *	Beste arrazoi bat / Otro motivo *
26/03	49,3%	38,2%	12,5%
27/03	50,2%	37,6%	12,2%
28/03	50,4%	37,6%	12,1%
29/03	50,3%	38,1%	11,6%
30/03	50,1%	38,4%	11,5%
31/03	48,8%	39,7%	11,5%
01/04	49,1%	39,2%	11,7%

*Azken 7 egunetako emaitzen batzbestekoa / Media de los resultados de los últimos 7 días.

31/03

**KASU POSITIBO BERRIAK HERRIALDE HISTORIKOAREN ARABERA /
NUEVOS CASOS POSITIVOS SEGÚN SU TERRITORIO HISTÓRICO**

	Kasu positibo kopurua / Número de casos positivos	100.000 biztanleko 14 eguneko inzidentzia tasa metatua/ Tasa de incidencia acumulada en 14 días por 100.000 habitantes	Tasen arrazoia/ Razón de tasas I(D)/I(D-7)
Araba	99	376,73	1,24
Bizkaia	300	278,23	1,18
Gipuzkoa	239	300,92	1,36
Otros	5		
Euskadi	643	303,45	1,25

**KASU POSITIBO BERRIAK ADIN-TARTEKA /
NUEVOS CASOS POSITIVOS POR GRUPOS DE EDAD**

	Kasu positibo kopurua / Número de casos positivos	100.000 biztanleko 14 eguneko inzidentzia tasa metatua/ Tasa de incidencia acumulada en 14 días por 100.000 habitantes	Tasen arrazoia/ Razón de tasas I(D)/I(D-7)
0-18	116	363,66	1,09
19-39	164	349,82	1,26
40-64	253	307,47	1,27
65-79	75	222,35	1,42
>=80	34	180,92	1,37
>=65	109	208,94	1,41

	Kasu positibo kopurua / Número de casos positivos	100.000 biztanleko 14 eguneko inzidentzia tasa metatua/ Tasa de incidencia acumulada en 14 días por 100.000 habitantes	Tasen arrazoia/ Razón de tasas I(D)/I(D-7)
0-2	16	287,09	1,38
3-5	13	299,99	1,08
6-12	36	380,70	1,10
13-16	30	393,70	1,07
17-18	21	429,84	0,94

01/04

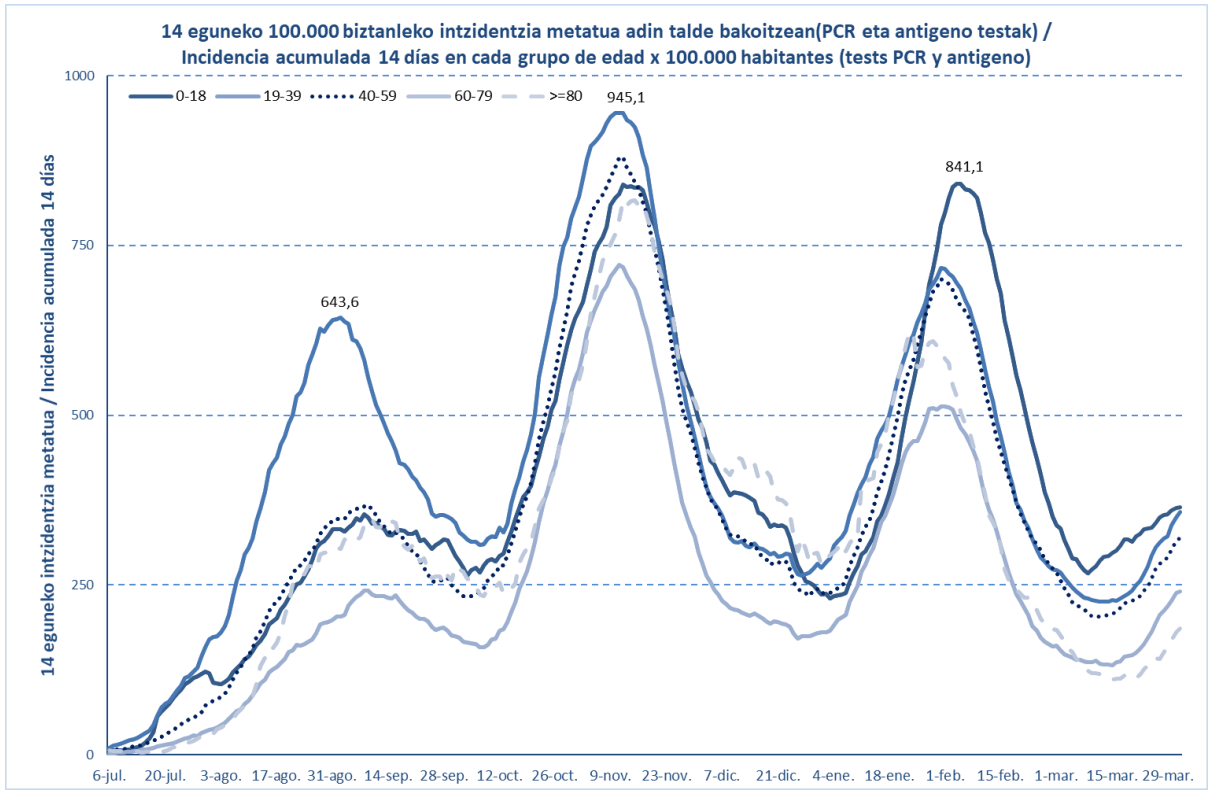
**KASU POSITIBO BERRIAK HERRIALDE HISTORIKOAREN ARABERA /
NUEVOS CASOS POSITIVOS SEGÚN SU TERRITORIO HISTÓRICO**

	Kasu positibo kopurua / Número de casos positivos	100.000 biztanleko 14 eguneko inzidentzia tasa metatua/ Tasa de incidencia acumulada en 14 días por 100.000 habitantes	Tasen arrazoia/ Razón de tasas I(D)/I(D-7)
Araba	92	374,61	1,16
Bizkaia	264	280,15	1,15
Gipuzkoa	207	313,13	1,36
Otros	4		
Euskadi	567	308,04	1,21

**KASU POSITIBO BERRIAK ADIN-TARTEKA /
NUEVOS CASOS POSITIVOS POR GRUPOS DE EDAD**

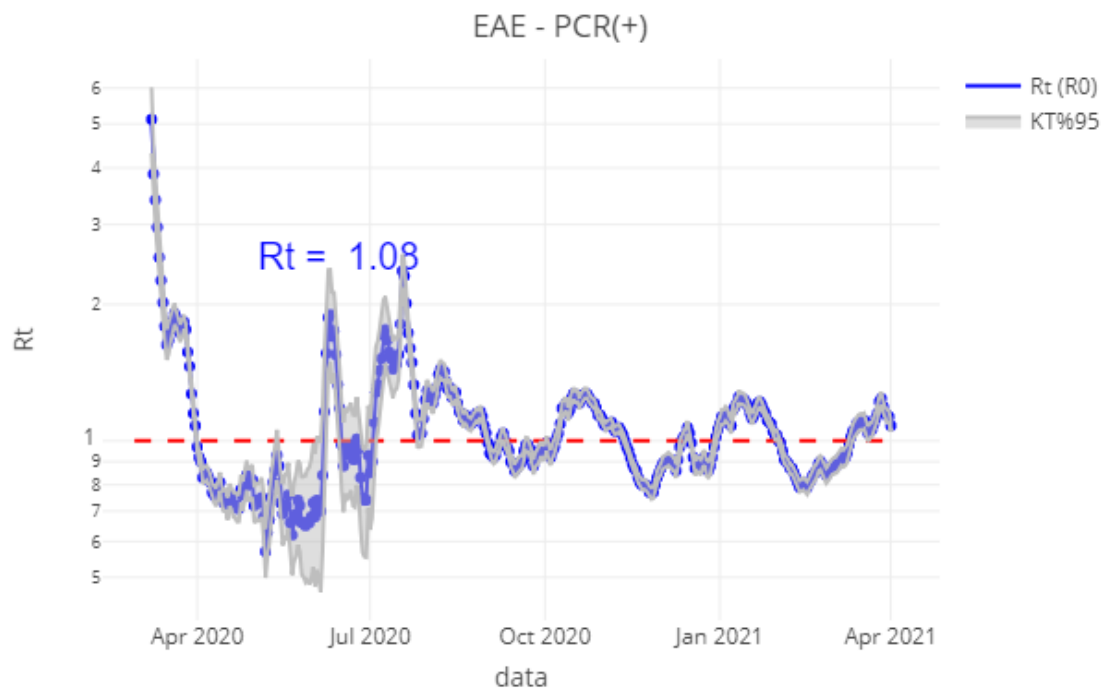
	Kasu positibo kopurua / Número de casos positivos	100.000 biztanleko 14 eguneko inzidentzia tasa metatua/ Tasa de incidencia acumulada en 14 días por 100.000 habitantes	Tasen arrazoia/ Razón de tasas I(D)/I(D-7)
0-18	117	364,44	1,09
19-39	135	358,16	1,22
40-64	225	312,24	1,24
65-79	55	224,78	1,35
>=80	34	186,63	1,32
>=65	89	212,43	1,34

	Kasu positibo kopurua / Número de casos positivos	100.000 biztanleko 14 eguneko inzidentzia tasa metatua/ Tasa de incidencia acumulada en 14 días por 100.000 habitantes	Tasen arrazoia/ Razón de tasas I(D)/I(D-7)
0-2	5	287,09	1,32
3-5	12	298,27	1,12
6-12	52	374,70	1,07
13-16	32	400,95	1,09
17-18	16	447,53	0,98



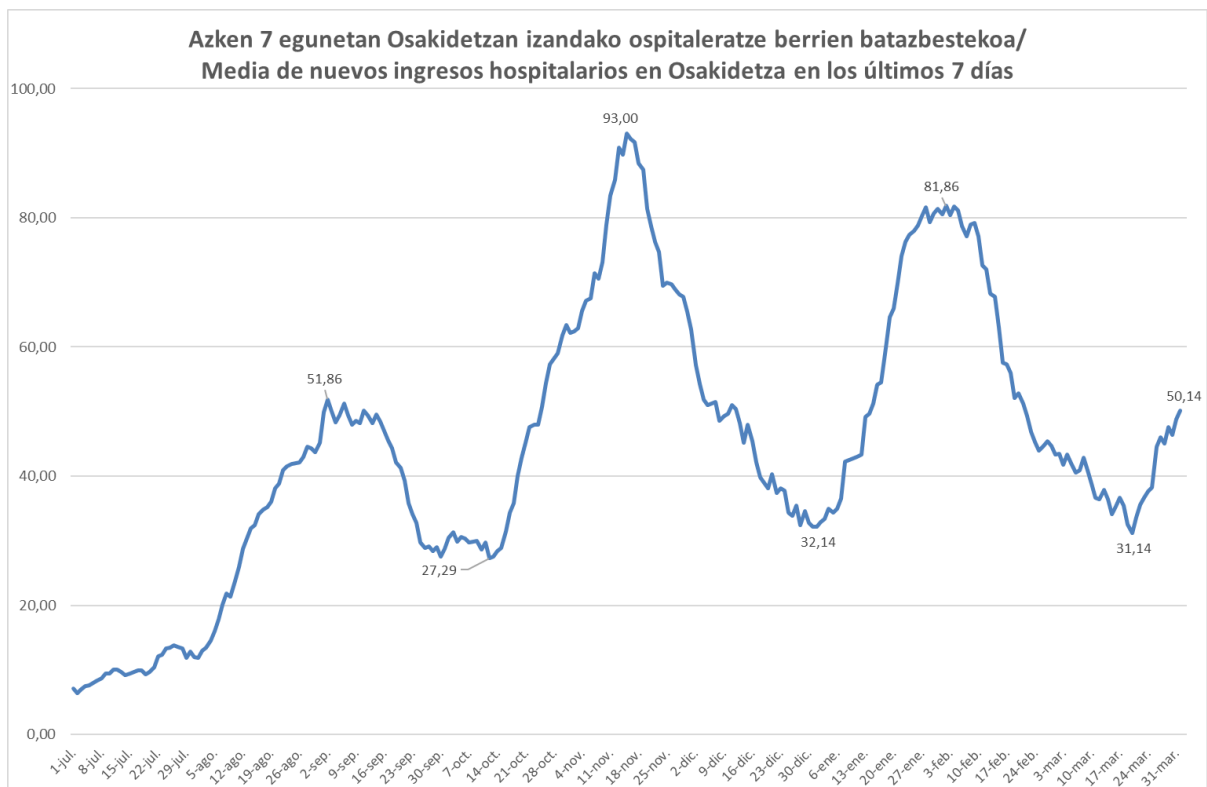
**OINARRIZKO BIRSORKUNTZA TASA /
NÚMERO REPRODUCTIVO BÁSICO**

	Euskadi (%95 IC)	Araba	Bizkaia	Gipuzkoa
26/03	1,22 (1,17; 1,26)	1,26	1,18	1,26
27/03	1,24 (1,20; 1,28)	1,20	1,16	1,35
28/03	1,19 (1,15; 1,23)	1,20	1,13	1,29
29/03	1,15 (1,11; 1,19)	1,11	1,10	1,26
30/03	1,14 (1,10; 1,17)	1,09	1,09	1,24
31/03	1,13 (1,09; 1,17)	1,00	1,10	1,25
01/04	1,08 (1,05; 1,12)	0,97	1,06	1,19

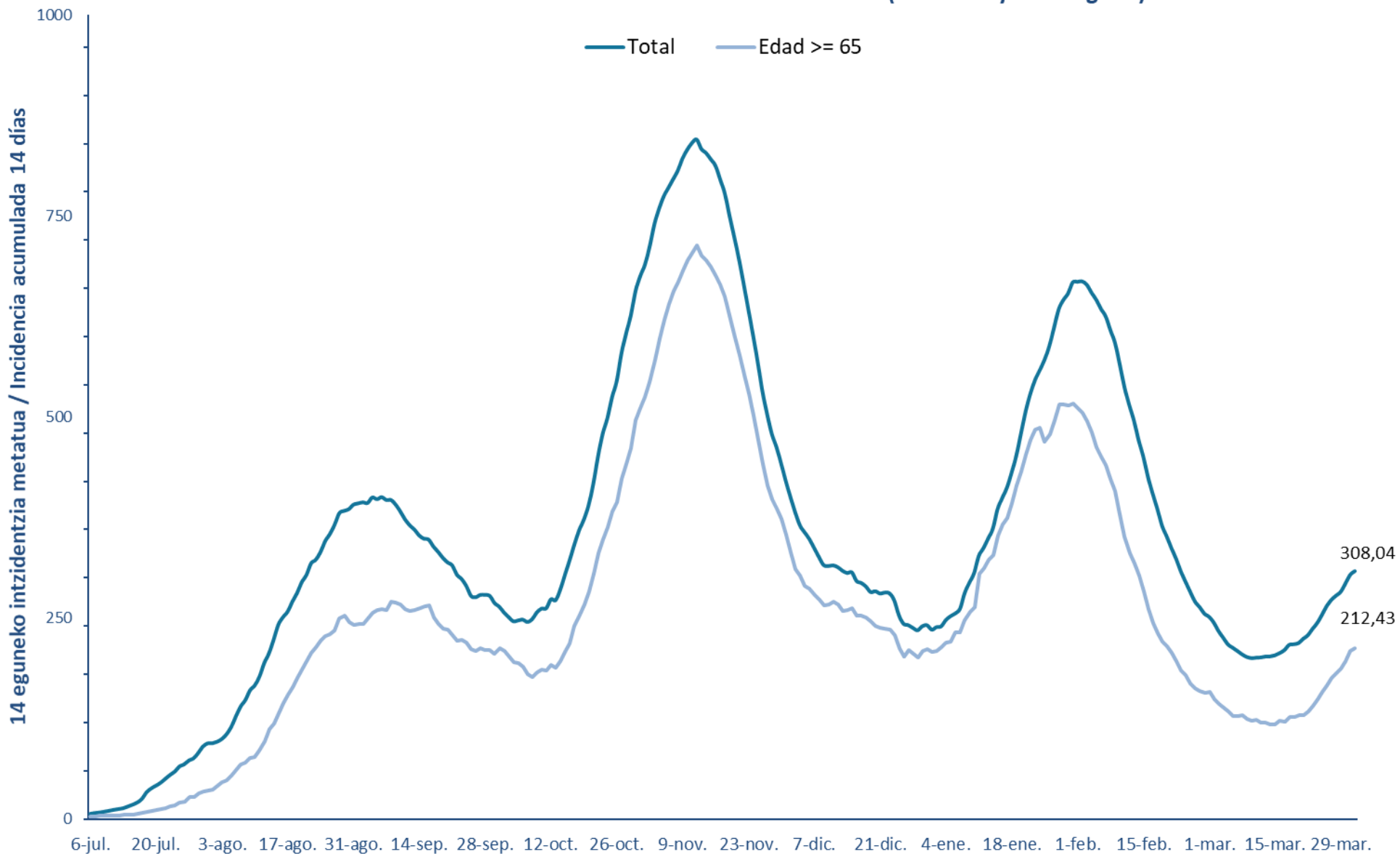


**BALIABIDE ASISTENTZIALEN ERABILERA /
UTILIZACIÓN DE LOS RECURSOS ASISTENCIALES**

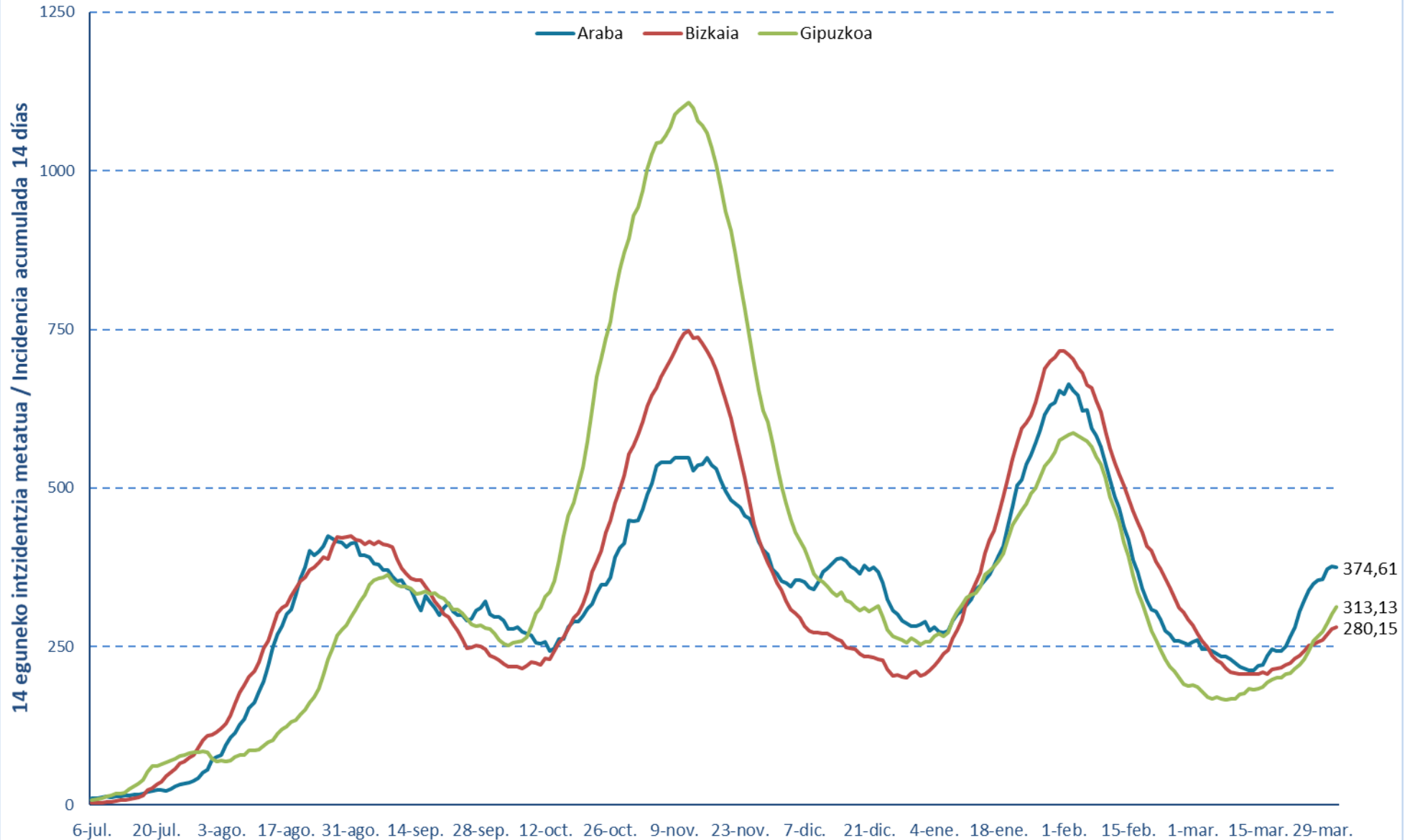
	ZIUn ospitaleratuak Osakidetzan/ Ingresados en UCI en Osakidetz	Ospitaleratze berriak Osakidetzan/ Nuevos ingresos en planta en Osakidetz	Osakidetzan ospitaleratuta daudenak / Ingresados en planta en Osakidetz
19/03	91	26	197
20/03	87	32	216
21/03	90	31	228
22/03	81	48	240
23/03	81	47	243
24/03	83	47	241
25/03	87	37	227
26/03	86	70	259
27/03	88	42	269
28/03	85	24	278
29/03	80	66	288
30/03	84	39	273
31/03	90	64	287
01/04	91	46	284



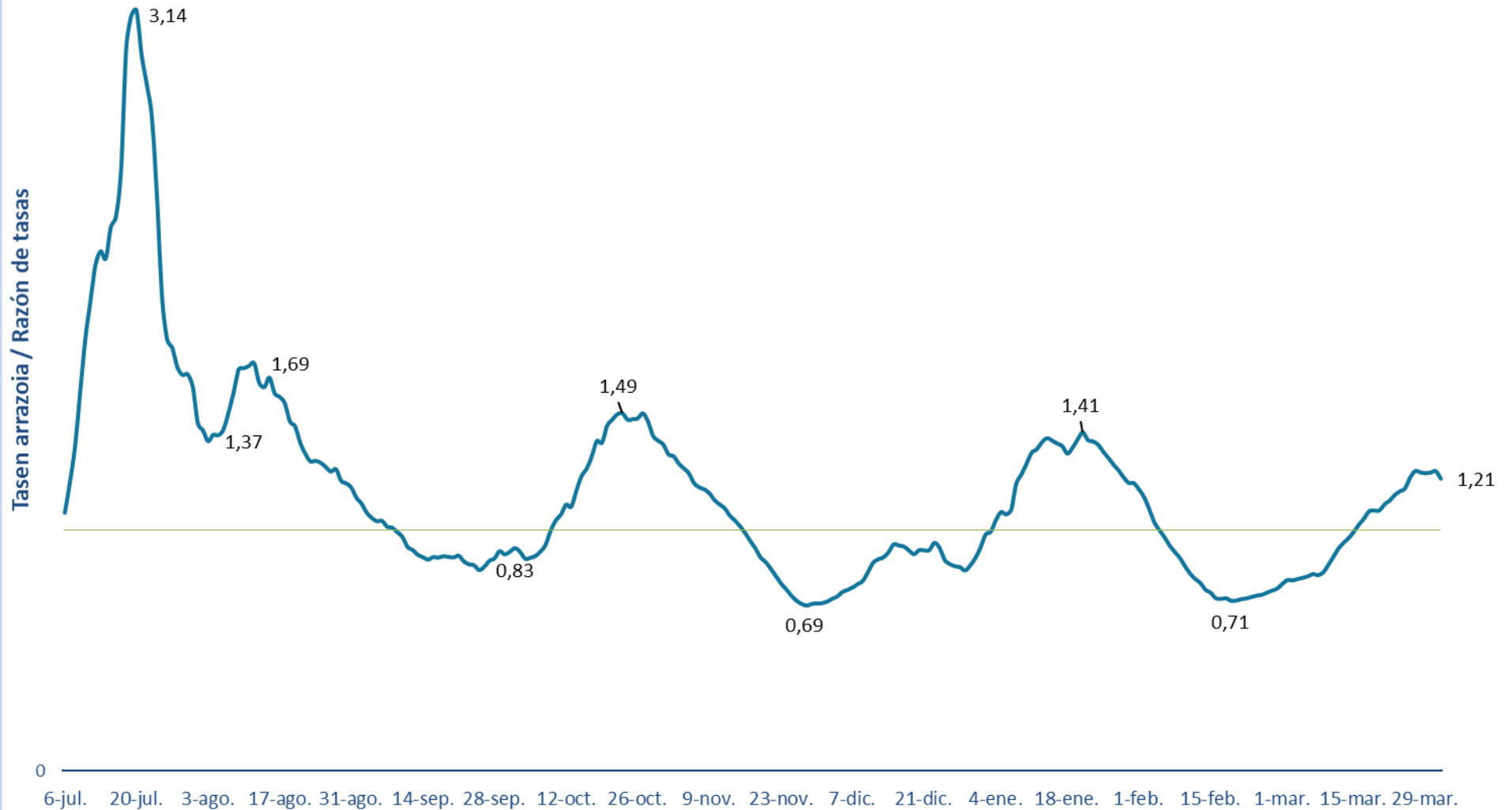
14 eguneko 100.000 biztanleko intzidentzia metatua Euskadin (PCR eta antígeno testak) /
Incidencia acumulada 14 días en Euskadi x 100.000 habitantes (tests PCR y de antígeno)



14 eguneko 100.000 biztanleko intzidentzia metatua Lurralde Historiko bakoitzean (PCR eta antigeno testak) /
Incidencia acumulada 14 días en cada Territorio Histórico x 100.000 habitantes (tests PCR y de antígeno)



Euskadiko 14 eguneko inzidentzia tasen arazoaren bilakaera / Evolución de la razón de tasas de 14 días en Euskadi





**PCR POSITIBO BERRIAK EUSKADIKO UDALERRIETAN /
NUEVOS POSITIVOS PCR EN LOS MUNICIPIOS DE EUSKADI**

Alfabetoz ordenatuta./ Ordenado alfabéticamente.

UDALERRIA / MUNICIPIO	26/03	27/03	28/03	29/03	30/03	31/03	01/04	Tasa	I(D)/I(D-7)
Agurain/Salvatierra	1	0	0	1	0	1	1	130,77	0,58
Alegría-Dulantzi	1	0	1	0	0	1	2	286,62	1,50
Amurrio	0	0	0	0	0	0	3	145,21	1,07
Añana	0	0	0	0	0	0	0	0,00	-
Aramaio	0	0	0	0	0	0	0	0,00	-
Armiñón	0	0	0	0	0	0	0	0,00	-
Arraia-Maeztu	0	0	0	0	1	0	0	409,84	0,75
Arratzua-Ubarrundia	0	0	1	0	0	0	1	193,24	-
Artziniega	0	0	0	0	0	0	0	0,00	-
Asparrena	0	0	1	0	1	0	1	309,41	2,50
Ayala/Aiara	2	1	0	1	0	1	0	449,05	0,87
Baños de Ebro/Mañueta	0	0	0	0	0	0	0	0,00	-
Barrundia	0	0	0	0	0	0	0	106,27	1,00
Berantevilla	0	2	0	0	1	0	1	1603,21	1,60
Bernedo	0	0	0	0	0	0	0	0,00	-
Campezo/Kanpezu	0	0	0	0	0	0	0	0,00	0,00
Elburgo/Burgelu	0	0	0	0	0	0	0	0,00	0,00
Elciego	3	0	1	0	1	0	1	2125,60	1,05
Elvillar/Bilar	0	0	0	1	0	0	0	1704,55	1,20
Erriberagoitia/Ribera Alta	0	0	1	0	0	0	0	240,96	2,00
Harana/Valle de Arana	0	0	0	0	0	0	0	0,00	-
Iruña Oka/Iruña de Oca	6	6	0	5	6	1	1	1476,32	1,71
Iruraiz-Gauna	0	0	0	0	0	0	0	183,15	0,50
Kripan	0	0	0	0	0	0	0	0,00	-
Kuartango	0	0	0	0	0	0	0	268,82	1,00
Labastida/Bastida	0	0	0	0	0	2	2	448,43	1,75
Lagrán	0	0	0	0	0	0	0	0,00	-
Laguardia	0	0	0	0	0	0	0	130,38	0,29
Lanciego/Lantziego	0	0	0	0	0	0	0	0,00	-
Lantarón	0	0	0	0	0	0	0	0,00	-
Lapuebla de Labarca	0	0	1	0	0	1	0	341,30	3,00
Laudio/Llodio	1	5	3	5	1	2	1	158,03	1,12
Legutio	0	0	0	3	2	3	3	764,19	3,50
Leza	0	0	0	0	0	0	0	0,00	0,00
Moreda de Álava/Moreda Araba	0	0	0	0	0	0	0	0,00	0,00
Navaridas	0	1	1	0	0	0	0	3000,00	1,20
Okondo	0	0	0	0	0	1	0	821,69	0,56

Oyón-Oion	1	0	0	0	0	0	0	28,40	0,33
Peñacerrada-Urizaharra	0	0	0	0	0	0	0	0,00	-
Ribera Baja/Erribera Beitia	0	0	0	0	0	0	0	0,00	-
Samaniego	0	0	0	0	0	0	0	0,00	-
San Millán/Donemiliaga	0	0	0	0	0	0	0	275,48	1,00
Urkabustaiz	2	0	0	1	1	0	1	551,72	0,89
Valdegovía/Gaubea	0	0	0	0	0	0	0	0,00	-
Villabuena de Álava/Eskuernaga	0	0	0	0	1	0	0	709,22	0,67
Vitoria-Gasteiz	89	62	47	79	101	86	74	399,86	1,17
Yécora/Iekora	0	0	0	0	0	0	0	0,00	-
Zalduondo	0	0	0	0	0	0	0	0,00	-
Zambrana	0	0	0	0	0	0	0	0,00	-
Zigoitia	2	0	0	0	0	0	0	351,49	0,75
Zuia	0	0	0	1	2	0	0	296,36	1,40
ARABA	108	77	57	97	118	99	92	374,61	1,16

Abadiño	0	3	3	2	2	1	1	322,41	1,47
Abanto y Ciérvana-Abanto Zierbena	0	0	1	1	2	4	0	136,83	1,08
Ajangiz	0	0	0	0	0	0	0	0,00	-
Alonsotegi	0	1	0	1	0	1	1	177,18	0,83
Amorebieta-Etxano	10	2	3	5	4	1	7	316,23	1,69
Amoroto	1	0	0	0	0	0	0	240,96	1,00
Arakaldo	0	0	0	0	0	0	0	0,00	-
Arantzazu	0	0	0	0	0	0	0	0,00	-
Areatza	0	0	0	0	0	1	0	162,60	2,00
Arrankudiaga	0	0	0	0	0	0	0	0,00	0,00
Arratzu	0	0	1	0	0	0	0	487,80	2,00
Arrieta	0	0	0	0	0	0	0	0,00	-
Arrigorriaga	1	0	3	2	2	2	1	226,07	0,96
Artea	0	0	0	0	0	0	0	277,39	1,00
Artzentales	0	0	0	0	0	0	0	0,00	-
Atxondo	1	2	0	2	0	0	0	433,21	2,00
Aulesti	0	0	0	0	0	0	0	898,20	1,00
Bakio	0	0	0	0	1	0	0	228,40	1,00
Balmaseda	0	1	0	1	4	5	2	196,39	2,50
Barakaldo	19	14	8	23	18	25	17	216,16	1,05
Barrika	0	0	0	1	0	0	1	130,63	1,00
Basauri	2	7	6	8	3	4	8	185,51	1,19
Bedia	0	0	0	0	0	0	0	0,00	-
Berango	2	0	3	0	1	2	0	302,82	1,16
Bermeo	2	3	0	1	3	3	3	100,53	2,43
Berriatua	2	2	0	0	2	2	1	715,99	4,50
Berriz	6	8	0	7	6	4	2	965,25	2,37

Bilbao	106	60	61	92	108	113	144	379,53	1,16
Busturia	0	0	0	0	0	0	0	0,00	-
Derio	2	0	0	3	0	3	0	258,79	1,31
Dima	0	0	0	0	0	0	0	0,00	-
Durango	6	6	2	3	3	8	17	265,44	1,41
Ea	0	0	0	0	0	0	0	0,00	-
Elantxobe	0	0	0	0	0	0	0	0,00	0,00
Elorrio	0	3	1	2	0	1	0	483,35	0,64
Erandio	5	0	5	1	5	3	3	151,43	1,09
Ereño	0	0	0	0	0	0	0	362,32	1,00
Ermua	16	3	10	1	5	9	3	642,99	0,92
Errigoiti	0	0	0	0	0	0	0	0,00	-
Etxebarri	3	1	1	1	1	5	3	261,78	1,36
Etxebarria	0	0	1	0	0	0	0	134,23	-
Forua	0	0	0	0	0	0	0	0,00	0,00
Fruiz	0	0	0	0	0	0	0	357,78	0,50
Galdakao	2	5	4	3	8	5	3	179,70	1,26
Galdames	0	0	0	0	0	0	0	473,93	0,33
Gamiz-Fika	0	0	0	0	0	0	0	0,00	0,00
Garai	0	0	0	0	0	0	0	0,00	-
Gatika	0	0	0	0	0	1	0	121,29	0,67
Gautegiz Arteaga	0	0	0	0	0	0	0	0,00	-
Gernika-Lumo	1	1	0	0	2	1	1	77,34	1,18
Getxo	27	8	19	11	32	24	18	294,99	1,46
Gizaburuaga	0	0	0	0	0	0	0	0,00	-
Gordexola	0	1	0	0	0	0	0	232,15	1,33
Gorliz	3	0	0	0	1	0	0	185,34	1,10
Güeñes	0	2	0	0	1	2	0	274,26	0,90
Ibarrangelu	0	0	0	0	0	0	0	483,09	0,75
Igorre	1	0	0	2	1	1	1	166,11	7,00
Ispaster	0	0	0	0	0	0	0	0,00	-
Iurreta	1	0	0	1	0	0	0	108,46	1,00
Izurtza	0	0	0	0	0	0	0	348,43	0,50
Karrantza Harana/Valle de Carranza	0	0	0	0	0	0	0	0,00	0,00
Kortezubi	0	0	0	0	0	0	0	0,00	-
Lanestosa	0	0	0	0	0	0	0	0,00	-
Larrabetzu	1	0	4	1	0	1	1	438,60	2,25
Laukiz	0	0	0	0	1	0	0	83,54	0,25
Leioa	6	4	1	4	5	3	1	152,75	0,87
Lekeitio	0	2	0	1	0	0	0	110,70	1,00
Lemoa	0	0	0	0	0	1	0	82,69	1,50
Lemoiz	0	0	0	0	1	0	0	159,11	2,00
Lezama	0	0	0	0	0	0	0	0,00	0,00

Loiu	1	0	2	0	1	1	1	259,63	3,00
Mallabia	0	0	0	1	0	0	0	168,07	0,29
Mañaria	0	1	0	0	0	0	0	574,71	1,50
Markina-Xemein	3	1	2	1	2	4	0	398,01	1,25
Maruri-Jatabe	0	0	0	0	0	0	0	0,00	0,00
Mendata	0	1	0	0	1	0	0	493,83	-
Mendexa	0	0	0	0	0	1	0	211,86	-
Meñaka	0	0	0	0	0	0	0	142,05	1,00
Morga	0	0	0	1	0	2	0	1033,59	4,00
Mundaka	0	0	0	0	0	0	0	54,26	1,00
Mungia	1	0	1	1	2	2	1	156,27	0,59
Munitibar-Arbatzegi Gerrikaitz	0	0	0	0	0	0	0	0,00	-
Murueta	0	0	0	0	0	0	0	0,00	-
Muskiz	0	2	1	1	5	6	1	307,53	0,70
Muxika	0	0	0	0	0	0	0	0,00	-
Nabarniz	0	0	0	0	0	0	0	0,00	0,00
Ondarroa	4	5	6	9	10	5	4	875,45	1,60
Orozko	0	1	0	0	0	1	1	114,03	-
Ortuella	0	0	1	0	1	0	0	60,17	0,71
Otxandio	0	0	0	0	0	0	0	0,00	-
Plentzia	0	0	1	0	3	2	0	363,64	0,94
Portugalete	9	3	8	12	12	13	6	216,67	1,54
Santurtzi	9	8	8	3	16	8	2	269,90	0,81
Sestao	11	4	3	3	8	10	1	223,89	1,05
Sondika	3	3	1	1	0	1	0	352,89	1,45
Sopela	8	3	0	0	1	1	2	189,75	0,89
Sopuerta	0	0	1	0	0	0	0	39,81	0,50
Sukarrieta	0	0	0	0	0	0	0	0,00	-
Trucios-Turtzioz	0	0	0	0	0	0	0	0,00	-
Ubide	0	0	0	0	0	0	0	0,00	-
Ugao-Miraballes	2	3	1	0	1	0	0	365,14	1,15
Urduliz	0	0	1	0	0	0	0	44,30	1,00
Urduña/Orduña	1	0	0	0	0	0	0	118,12	0,63
Valle de Trápaga-Trapagaran	0	3	5	3	8	1	1	253,06	1,88
Zaldibar	2	1	0	1	3	2	4	459,77	4,67
Zalla	0	1	3	1	0	1	0	94,78	1,60
Zamudio	0	2	1	1	0	2	0	362,21	0,80
Zaratamo	1	0	0	1	0	1	0	182,15	-
Zeanuri	0	3	0	0	0	0	1	637,96	2,00
Zeberio	2	0	0	2	1	0	0	553,51	6,00
Zierbena	0	1	0	0	0	0	0	262,47	0,80
Ziortza-Bolibar	0	0	0	0	0	0	0	227,79	1,00
BIZKAIA	283	185	183	222	297	300	264	280,15	1,15

Abaltzisketa	0	0	0	1	0	0	0	1273,89	1,00
Aduna	1	0	0	0	0	1	0	621,12	3,00
Aia	1	0	0	3	2	0	3	755,67	2,14
Aizarnazabal	0	0	0	0	0	0	0	0,00	-
Alegia	0	0	0	0	0	0	0	111,23	0,50
Albiztur	0	0	0	0	0	0	0	0,00	-
Alkiza	0	0	0	0	2	0	0	571,43	-
Alzaga	0	0	0	0	0	0	0	0,00	-
Altzo	0	0	1	0	0	0	0	256,41	1,00
Amezketza	1	2	0	0	0	0	0	869,57	0,62
Andoain	4	3	1	2	1	4	8	293,57	1,38
Anoeta	1	4	0	0	3	1	0	541,87	5,50
Antzuola	0	0	0	0	2	1	0	137,68	0,50
Arama	0	0	0	0	0	0	0	0,00	-
Aretxabaleta	0	0	0	0	0	2	6	169,49	1,71
Arrasate/Mondragón	5	9	5	4	7	14	12	470,97	1,35
Asteasu	1	0	1	0	0	1	0	448,72	1,75
Astigarraga	3	1	0	3	0	0	0	119,87	4,00
Ataun	1	0	1	1	0	0	0	915,86	0,55
Azkoitia	4	2	0	2	5	5	3	208,63	2,78
Azpeitia	0	0	2	2	3	1	3	151,12	1,21
Baliarrain	1	2	0	3	0	0	0	4848,48	4,00
Beasain	10	11	8	14	6	14	3	905,78	1,11
Beizama	0	0	0	0	0	0	0	0,00	-
Belauntza	0	0	0	0	0	0	0	0,00	-
Berastegi	0	0	0	0	0	0	0	0,00	-
Bergara	6	5	1	1	2	3	4	339,19	0,98
Berrobi	0	0	0	0	2	0	0	652,53	1,00
Bidania-Goiatz	0	0	0	0	0	0	0	0,00	-
Deba	0	0	0	1	1	1	0	275,08	0,94
Donostia / San Sebastián	35	41	19	26	28	42	44	218,21	1,36
Eibar	6	2	2	5	5	4	3	200,19	1,00
Elduain	0	0	0	0	0	0	0	0,00	-
Elgeta	0	0	0	0	0	0	0	0,00	-
Elgoibar	3	0	1	4	1	1	1	251,30	1,53
Errenteria	9	8	6	8	13	14	15	271,31	1,79
Errezil	0	0	0	0	0	0	0	0,00	-
Eskoriatza	0	0	1	0	0	0	2	73,12	1,50
Ezkio-Itsaso	2	0	0	1	0	0	1	1104,10	1,40
Gabiria	0	0	0	0	1	0	0	389,86	2,00
Gaintza	0	0	0	0	0	0	0	0,00	-
Gaztelu	0	0	0	0	0	0	0	0,00	-
Getaria	0	0	0	1	2	3	0	212,01	6,00

Hernani	2	4	9	2	2	3	6	223,61	1,02
Hernialde	0	0	0	0	0	0	0	327,87	1,00
Hondarribia	2	9	0	1	0	2	7	188,41	0,97
Ibarra	1	0	1	0	0	2	0	185,79	0,57
Idiazabal	3	0	0	0	1	1	2	504,20	1,71
Ikaztegieta	0	0	0	0	0	0	0	0,00	0,00
Irun	9	8	4	7	14	2	6	141,18	1,15
Irura	2	0	2	0	1	3	1	607,06	1,83
Itsasondo	0	0	0	0	0	0	0	0,00	-
Larraul	0	0	0	0	0	0	0	0,00	-
Lasarte-Oria	4	3	4	4	7	6	10	267,79	1,59
Lazkao	5	4	2	4	3	6	4	905,54	0,78
Leaburu	1	0	2	0	0	0	0	793,65	-
Legazpi	2	4	3	10	14	5	1	642,17	2,45
Legorreta	1	1	1	0	0	0	0	335,57	0,42
Leintz Gatzaga	0	0	0	0	0	0	0	0,00	-
Lezo	0	0	0	1	11	3	0	279,61	2,83
Lizartza	0	0	0	2	0	1	1	924,50	1,50
Mendaro	2	0	0	0	0	0	1	236,41	0,83
Mutiloa	0	0	0	0	0	0	0	1568,63	1,00
Mutriku	2	0	0	1	2	2	0	169,36	1,29
Oiartzun	5	2	2	1	4	10	6	424,34	1,91
Olaberria	1	1	2	0	1	0	0	1417,67	1,30
Oñati	4	6	3	7	4	2	2	348,80	2,22
Ordizia	8	12	4	8	9	10	4	1042,70	1,18
Orendain	0	0	0	0	0	0	0	0,00	0,00
Orexa	0	0	0	0	0	0	0	0,00	-
Orio	0	0	0	0	2	2	4	163,08	1,43
Ormaiztegi	2	3	0	3	1	3	1	1253,92	5,33
Pasaia	4	1	0	2	3	3	4	185,38	0,86
Segura	3	0	0	0	1	6	11	1500,33	7,67
Soraluze-Placencia de las Armas	0	0	0	0	0	2	3	226,47	2,25
Tolosa	10	9	4	6	7	13	3	386,60	1,63
Urnietta	0	1	0	2	0	2	1	177,16	1,83
Urretxu	11	8	6	5	5	4	2	820,03	2,67
Usurbil	1	3	2	1	2	1	3	428,03	1,59
Villabona	0	0	1	0	1	2	0	202,81	1,09
Zaldibia	11	23	8	9	6	9	10	5548,85	4,18
Zarautz	1	3	4	3	3	2	3	209,88	0,88
Zegama	2	2	1	4	3	4	0	2235,37	1,31
Zerain	0	0	0	0	1	0	0	729,93	2,00
Zestoa	0	0	0	0	0	1	0	231,12	0,82
Zizurkil	0	0	0	2	2	3	0	362,44	1,38

Zumaia	3	1	0	0	3	4	2	203,52	1,00
Zumarraga	3	3	5	5	11	8	1	672,03	1,94
GIPUZKOA	199	201	119	172	210	239	207	313,13	1,36

OTROS	2	4	3	10	6	5	4		
--------------	---	---	---	----	---	---	---	--	--

*14 eguneko tasa 100.000 biztanleko. Tasak kalkulatzeko EUSTATen Biztanleen Udal-Erroldaren Estatistikan 2020ko urtarrilaren 1erako argitaratutako biztanleria hartzen da. / Tasa de 14 días por 100.000 habitantes. Las tasas se calculan con respecto a la población publicada por EUSTAT en la Estadística Municipal de Habitantes para el 1 de enero del 2020. https://eu.eustat.eus/bankupx/pxweb/eu/euskara/-/PX_2212_ep06b.px

** Inzidentzia tasen arrazoiak $-I(D)/I(D-7)$ - gaurko 14 eguneko inzidentzia metatuaren tasa duela astebeteko 14 eguneko inzidentzia metatuaren tasarekin konparatzen du. Tasen arrazoiaren balioa 1en azpitik dagoenean inzidentzia tasak behera egin duela esan nahi du. Duela astebeteko inzidentzia tasa zero den kasuetan “-“ agertzen da. / La razón de tasas de incidencia $-I(D)/I(D-7)$ - compara la tasa de incidencia acumulada en 14 días a fecha de hoy, con la tasa de incidencia acumulada en 14 días de hace una semana. En caso de que el valor de la ratio sea un valor por debajo de 1, significa que la incidencia ha disminuido. Cuando la tasa de incidencia de hace una semana es cero se indica con “-“.

+ Semaforoa 14 eguneko inzidentzia tasaren arabera 5.000 biztanletik gorako udalerrietan: berdez < 60, horiz 60-299, laranja 300-399 eta gorri >=400. / Semaforo según la tasa de incidencia acumulada en 14 días en los municipios de más de 5.000 habitantes: en verde <60, en amarillo 60-299, en naranja 300-399 y en rojo >= 400.

**PCR POSITIBO BERRIAK EUSKADIKO OSASUN EREMUETAN /
NUEVOS POSITIVOS PCR EN LAS ZONAS DE SALUD DE EUSKADI**

Alfabetoz ordenatuta./ Ordenado alfabéticamente.

OSASUN-EREMUAK/ZONAS DE SALUD	26/03	27/03	28/03	29/03	30/03	31/03	01/04	Tasa**	I(D)/I(D-7)**
Abetxuko	0	0	1	5	2	2	0	603,52	1,44
Aranbizkarra I	12	5	6	3	3	5	10	516,39	1,20
Aranbizkarra II	6	1	3	3	8	5	2	421,46	1,02
Casco Viejo (Vitoria)	7	3	3	3	5	2	5	250,38	0,94
Gazalbide Txagorritxu	4	2	2	3	3	3	5	301,65	1,24
La Habana	1	6	1	3	1	0	1	199,15	1,09
Lakua - Arriaga	6	2	4	1	4	7	1	259,24	1,03
Lakuabizkarra	10	6	8	11	12	12	11	405,19	1,19
Llanada Alavesa	2	0	2	2	1	1	4	214,10	0,96
Montaña alavesa	0	0	0	0	1	0	0	134,65	0,75
Norte-Villarreal	1	0	0	4	2	3	4	395,07	4,25
Norte-Zuya	3	0	1	3	3	0	0	396,83	1,00
Olaguibel	8	8	6	11	16	11	11	403,79	1,29
Olarizu	3	3	3	6	8	4	1	375,51	1,17
Salburua	5	2	3	8	7	3	4	370,46	1,09
San Martín	10	8	3	6	11	11	10	333,45	1,56
Sansomendi	2	0	1	0	2	4	2	214,59	1,43
Valles Alaveses I	6	6	0	5	8	1	1	1123,36	1,83
Valles Alaveses II	0	2	0	0	1	0	0	289,26	1,40
Zabalgana	13	10	4	8	6	10	8	362,48	1,20
Zaramaga	1	6	0	7	12	7	1	560,79	0,87
OSI ARABA	100	70	51	92	116	91	81	370,39	1,19
Rioja	4	1	3	1	2	3	3	437,88	0,94
OSI ARABAKO ERRIOXA	4	1	3	1	2	3	3	437,88	0,94
Desierto / Urban	3	2	1	6	5	4	5	401,03	1,22
La Paz	4	3	0	1	4	3	1	163,09	0,80
Lutxana	1	0	0	7	0	0	0	134,50	1,11
Rontegi	2	3	4	4	6	10	3	413,81	1,68
San Vicente	2	1	0	2	2	5	5	130,08	0,96
Sestao Kueto	7	2	2	0	1	4	1	244,45	1,67
Sestao Markonzaga	4	2	1	3	7	6	0	215,81	0,84
Zaballa C.S.	4	2	0	0	1	2	2	153,17	1,11
Zuazo	4	3	3	3	0	1	1	200,29	0,80
OSI BARAKALDO SESTAO	31	18	11	26	26	35	18	213,99	1,05
Abadiño-Elorrio-Berriz	9	17	4	15	11	8	7	521,76	1,31
Aiala	3	1	0	1	0	1	4	182,22	0,95
Amorebieta	10	1	2	5	4	1	7	292,24	1,66
Arratia	1	3	0	2	1	3	2	160,08	2,20
Arrigorriaga	5	3	3	5	2	2	0	259,23	1,08

Basauri-Ariz	2	5	3	3	2	3	8	221,78	1,00
Basauri-Kareaga	0	2	2	5	1	2	0	104,55	3,20
Bermeo	2	3	0	1	3	3	3	94,21	2,25
Durango	7	7	2	4	3	8	17	251,69	1,31
Etxebarri	3	1	1	1	1	4	3	269,54	1,32
Galdakao	3	5	8	4	8	6	4	199,76	1,34
Gernika	1	1	0	0	2	0	1	58,45	1,22
Gernikaldea	0	1	1	0	1	0	0	118,39	0,75
Lekeitio	1	1	0	1	0	1	0	149,90	1,00
Llodio	1	6	3	5	1	4	2	181,65	0,93
Markina - Xemein	3	1	3	1	2	4	0	354,99	1,28
Ondarroa	7	6	6	10	12	7	5	889,68	1,73
OSI BARRUALDE-GALDAKAO	58	64	38	63	54	57	63	241,34	1,29
Basurto	4	6	4	6	9	4	6	348,53	1,14
Begoña	2	0	1	3	1	5	6	313,89	1,37
Bolueta	1	3	1	10	3	8	8	545,66	1,56
Bombero Etxaniz	16	3	4	15	14	16	28	514,64	1,15
Casco Viejo (Bilbao)	3	2	2	2	2	4	3	205,31	0,84
Deusto	7	13	7	7	18	11	12	557,28	1,20
Gazteleku	5	4	0	3	9	13	12	367,52	1,17
Indautxu	10	4	3	11	12	4	8	336,81	1,44
Javier Sáenz de Buruaga	5	2	1	5	4	5	5	423,00	0,95
Karmelo	3	0	0	0	1	0	4	236,84	0,87
La Peña	4	0	1	0	2	2	2	304,31	1,19
Mina del Morro	4	2	1	1	2	0	2	233,08	1,13
Miribilla-La Merced	9	1	1	4	8	5	4	311,96	1,20
Otxarkoaga	2	0	1	1	1	1	7	229,46	1,24
Rekalde	8	9	9	6	9	7	9	390,82	1,20
San Adrián	3	1	3	0	5	6	8	426,33	1,72
San Ignacio	7	0	8	2	2	7	6	259,15	1,02
Santutxu-Solokoetxe	2	3	3	4	2	2	5	349,99	0,97
Txurdinaga	1	3	5	3	3	5	3	238,92	1,46
Zorroza	2	3	3	5	0	3	3	294,60	0,84
Zurbaran	6	0	2	3	2	4	0	354,02	1,10
OSI BILBAO-BASURTO	104	59	60	91	109	112	141	362,30	1,15
Abanto-Muskiz	0	2	2	2	7	10	1	211,75	0,78
Balmaseda	0	1	0	1	4	5	2	127,64	2,14
Buenavista	0	0	2	4	5	5	3	182,75	1,00
Güeñes	0	3	0	0	1	2	0	255,82	0,95
Ortuella	0	1	2	0	1	0	0	82,62	1,00
Portugalete - Centro	0	0	1	1	2	4	2	100,73	1,89
Portugalete-Repelega	8	3	6	8	7	4	1	323,07	1,52
Santurtzi-Centro-Mamariga	5	7	6	1	8	3	2	361,52	1,02

Santurtzi Kabiezes	4	2	2	2	6	5	1	221,57	0,72
Trapagaran	0	2	4	2	8	1	1	218,07	1,73
Zalla	0	1	3	1	0	1	0	93,70	0,65
OSI EZKERRALDEA ENKARTERRI CRUCES	17	22	28	22	49	40	13	211,17	1,03
Alango	7	2	2	2	8	3	6	289,71	1,27
Algorta	10	2	9	5	11	6	9	226,19	1,63
Astrabudua	4	0	3	0	3	1	0	190,84	1,18
Erandio	1	1	2	0	2	2	3	127,69	1,00
Gorliz - Plentzia	3	0	1	1	5	2	1	254,10	1,07
Las Arenas	13	5	9	5	14	16	3	332,34	1,47
Leioa	2	2	1	3	4	2	1	116,00	0,74
Mungia	1	0	1	2	4	5	1	155,50	0,64
Sopela	10	3	4	0	2	3	2	189,80	0,96
Txorierrri	6	4	4	5	1	7	1	264,23	1,06
OSI URIBE	57	19	36	23	54	47	27	219,64	1,11
Arrasate	5	9	5	4	7	14	13	429,85	1,35
Bergara	6	5	1	1	4	4	3	287,23	0,91
Oñati	4	6	3	7	4	2	2	339,41	2,22
Valle de Leniz	0	0	1	0	0	2	8	122,38	1,75
OSI ALTO DEBA	15	20	10	12	15	22	26	322,03	1,31
Dumboa	3	3	0	3	6	0	2	89,44	0,96
Hondarribia	2	9	0	1	0	2	7	178,95	0,97
Irun - Centro	6	5	4	4	8	3	4	156,87	1,30
OSI BIDASOA	11	17	4	8	14	5	13	137,86	1,11
Deba	2	0	0	2	3	3	0	223,65	1,04
Eibar	3	0	1	4	2	3	3	143,63	1,33
Elgoibar	5	0	1	4	1	3	5	230,98	1,50
Ermua	17	3	10	2	5	9	3	620,65	0,89
Torrekua	4	2	1	1	3	1	0	275,51	0,82
OSI DEBABARRENA	31	5	13	13	14	19	11	302,19	1,01
Aiete	5	4	2	0	3	3	4	304,83	1,41
Alza-Roteta	1	5	0	2	1	8	4	183,72	1,44
Amara Berri	4	6	2	5	3	4	4	150,76	1,17
Amara Centro	2	2	2	0	1	2	2	110,17	0,94
Beraun - Errenteria	1	3	2	0	4	8	2	197,21	1,88
Bidebieta	1	0	0	2	1	0	0	124,88	1,00
Egia	3	1	4	3	2	1	1	182,61	1,59
Gros	3	4	2	1	4	7	12	178,98	1,29
Hernani - Urnieta - Astigarraga	5	6	10	6	2	5	7	187,42	1,23
Intxaurreondo	2	3	0	1	0	2	1	175,25	1,00
Iztietia - Errenteria	9	5	4	7	11	7	12	317,96	1,77
Lasarte - Usurbil	6	7	6	6	9	7	13	304,61	1,65
Lezo-San Juan	0	0	0	1	10	2	1	187,40	1,78

Loiola	0	0	0	6	1	2	2	204,42	2,50
Oiartzun	5	2	2	1	4	10	6	417,38	1,83
Ondarreta	8	6	4	4	8	9	7	267,21	1,41
Parte Vieja	4	10	2	2	4	4	6	332,37	2,09
Pasai Antxo	2	1	1	3	0	3	2	267,38	1,00
Pasajes San Pedro	2	0	0	0	3	0	1	141,20	0,88
Zarautz – Orio - Aia	4	3	4	6	7	4	10	231,52	1,06
Zumaia - Zestoa - Getaria	1	1	0	1	5	8	2	181,83	1,07
OSI DONOSTIALDEA	68	69	47	57	83	96	99	222,07	1,38
Azkoitia	3	2	0	2	5	5	3	200,07	2,67
Azpeitia	0	0	2	2	3	1	3	137,77	1,21
Beasain	21	17	8	21	13	28	18	975,29	1,38
Lazkao	6	4	5	5	4	6	3	909,83	0,74
Legazpi	2	4	3	10	14	5	1	628,36	2,39
Ordizia	19	36	13	17	15	19	14	1400,18	1,82
Zumarraga	16	11	11	10	17	11	4	688,80	2,10
OSI GOIERRI-ALTO UROLA	67	74	42	67	71	75	46	716,96	1,50
Alegia	3	4	2	4	0	1	0	431,87	0,73
Andoain	4	3	1	2	1	4	8	279,58	1,39
Ibarra	3	0	1	2	2	4	1	255,07	0,95
Tolosa	10	9	4	6	6	11	3	345,84	1,60
Villabona	4	4	3	2	9	11	1	350,68	1,70
OSI TOLOSALDEA	24	20	11	16	18	31	13	329,72	1,29
Otros	24	9	8	10	6	10	13		

*14 eguneko tasa 100.000 biztanleko/ Tasa de 14 días por 100.000 habitantes.

** Inzidentzia tasen arrazoiak **-I(D)/I(D-7)-** gaurko 14 eguneko inzidentzia metatuaren tasa duela astebeteko 14 eguneko inzidentzia metatuaren tasarekin konparatzen du. Tasen arrazoiaren balioa 1en azpitik dagoenean inzidentzia tasak behera egin duela esan nahi du. Duela astebeteko inzidentzia tasa zero den kasuetan “-” agertzen da. / La razón de tasas de incidencia **-I(D)/I(D-7)-** compara la tasa de incidencia acumulada en 14 días a fecha de hoy, con la incidencia acumulada en 14 días de hace una semana. En caso de que el valor de la ratio sea un valor por debajo de 1, significa que la incidencia ha disminuido. Cuando la tasa de incidencia de hace una semana es cero se indica con “-”.

* Semaforoa 14 eguneko inzidentzia tasaren arabera: berdez < 60, horiz 60-299, laranja 300-999 eta gorri >=400. / Semaforo según la tasa de incidencia acumulada en 14 días: en verde <60, en amarillo 60-299, en naranja 300-399 y en rojo >= 400.