

KORONABIRUSAREN EGOERA EPIDEMIOLOGIKOA EUSKADIN (COVID-19) SITUACIÓN EPIDEMIOLÓGICA DEL CORONAVIRUS (COVID-19) EN EUSKADI

01/05/2020 - 20:00 horas



PCR testak, test azkarrak eta aztertutako pertsona bakarrak
Test PCRs, test rápidos y personas únicas analizadas

105.374 (+4.448)

PCR guztira
PCR totales

53.184 (+1.907)

Test azkarrak guztira
Test rápidos totales

80.986 (+3.509)

Pertsona bakarrak
Personas únicas



Positibo eman duten pertsonak
Personas que han dado positivo

12.887 (+63)

PCR kasu positiboak
Casos positivos PCR

5.204 (+147)

Test azkarren kasu
positiboak
Casos positivos test
rápidos

16.119 (+150)

Kasu positiboak guztira
Casos positivos totales



Kasu positiboen egoera
Situación de los casos positivos

11.805 (+425)
(73,2%)

Sendatutakoak edo
ospitaleko altak
Recuperados o altas
hospitalarias

2.993 (-284)
(18,6%)

Ez berreskuratuarik
No recuperados

1.321 (+9)
(8,2%)

Hildakoak
Fallecidos



Ospitaleen egoera eta oinarrizko birsorkuntza tasa
Situación de los hospitales y número reproductivo básico

504 (-37)

Plantan ospitaleratuak
Hospitalizados en planta

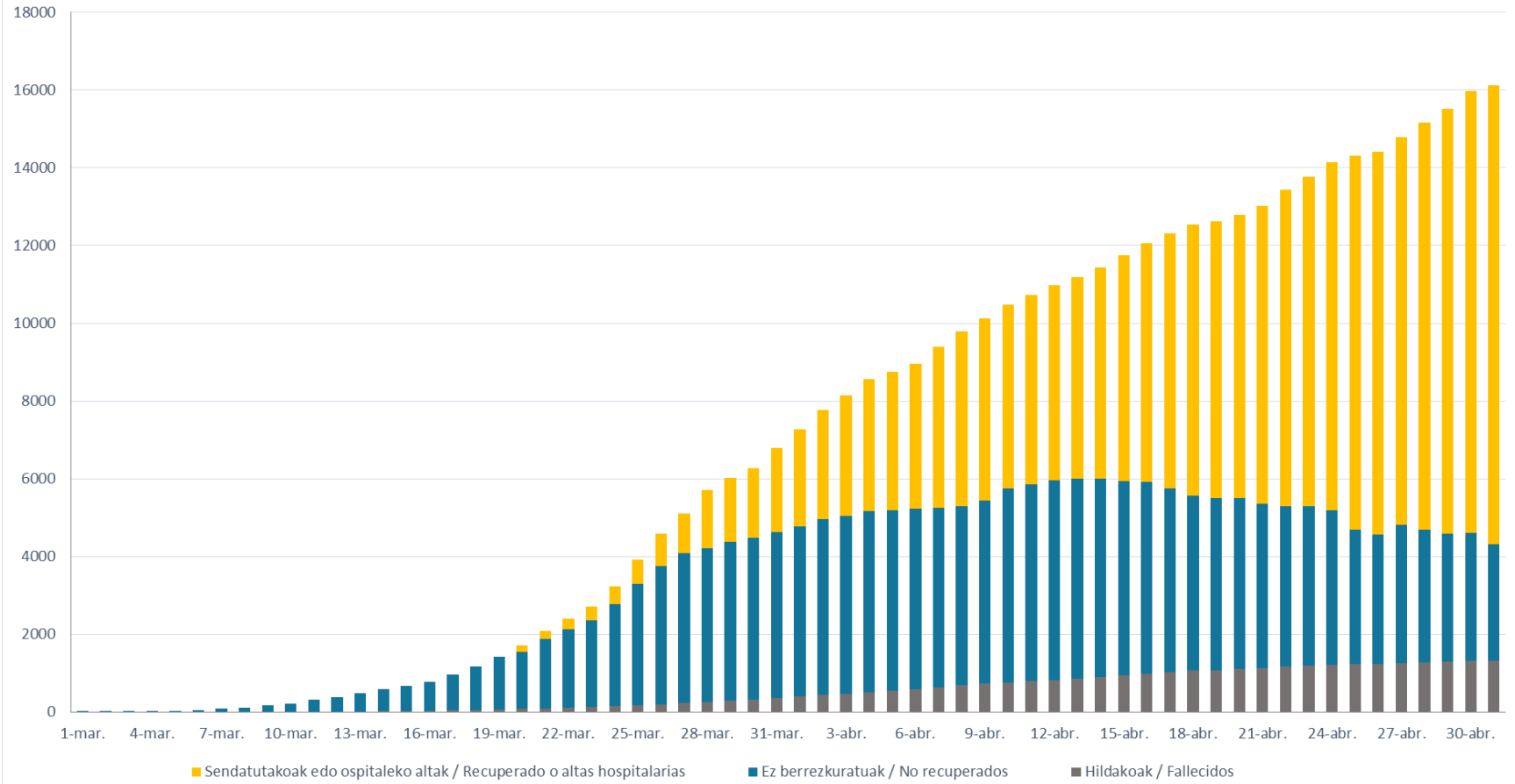
91 (-4)

ZIUn ospitaleratuak
Hospitalizados en UCI

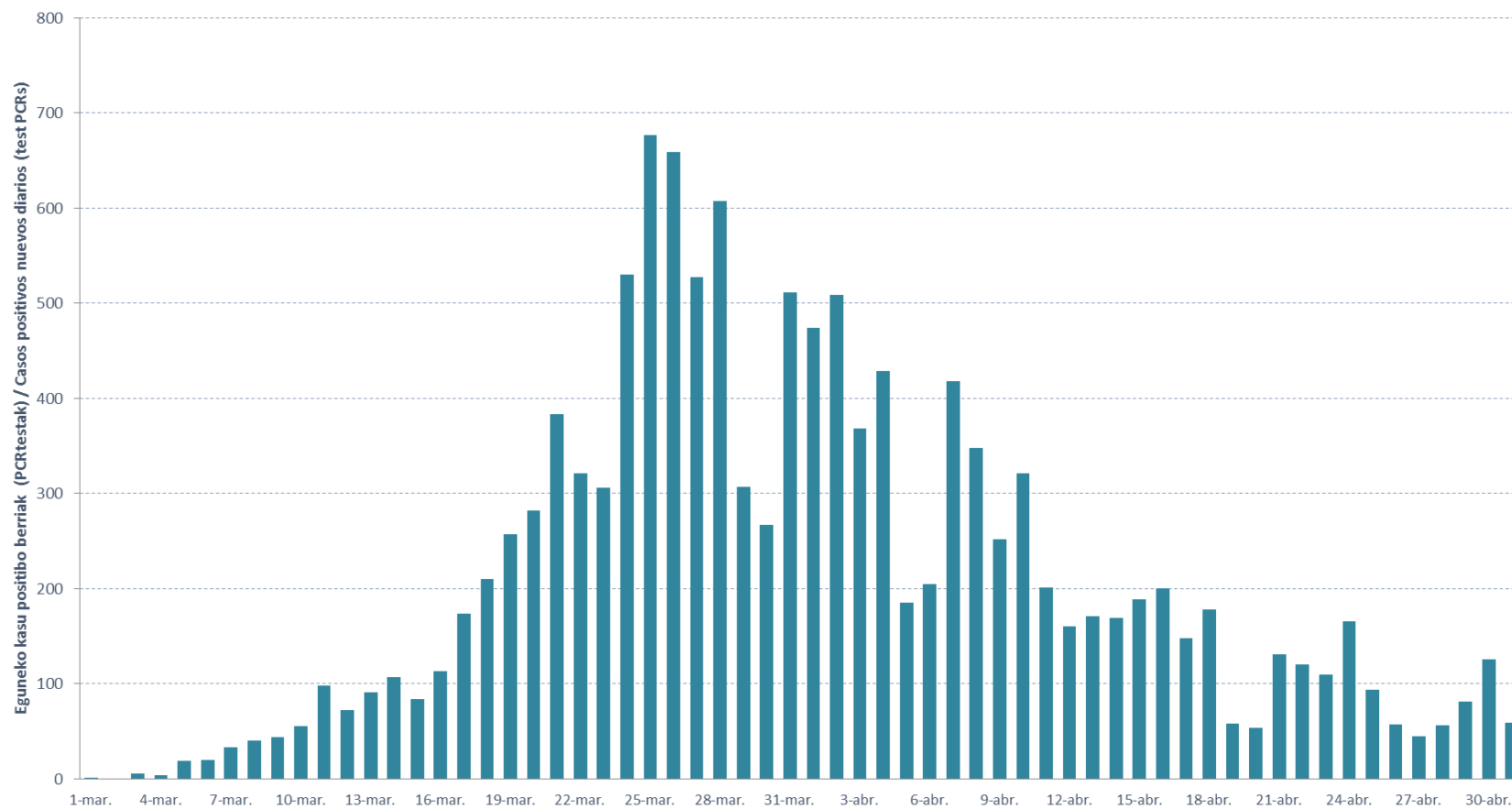
0,81

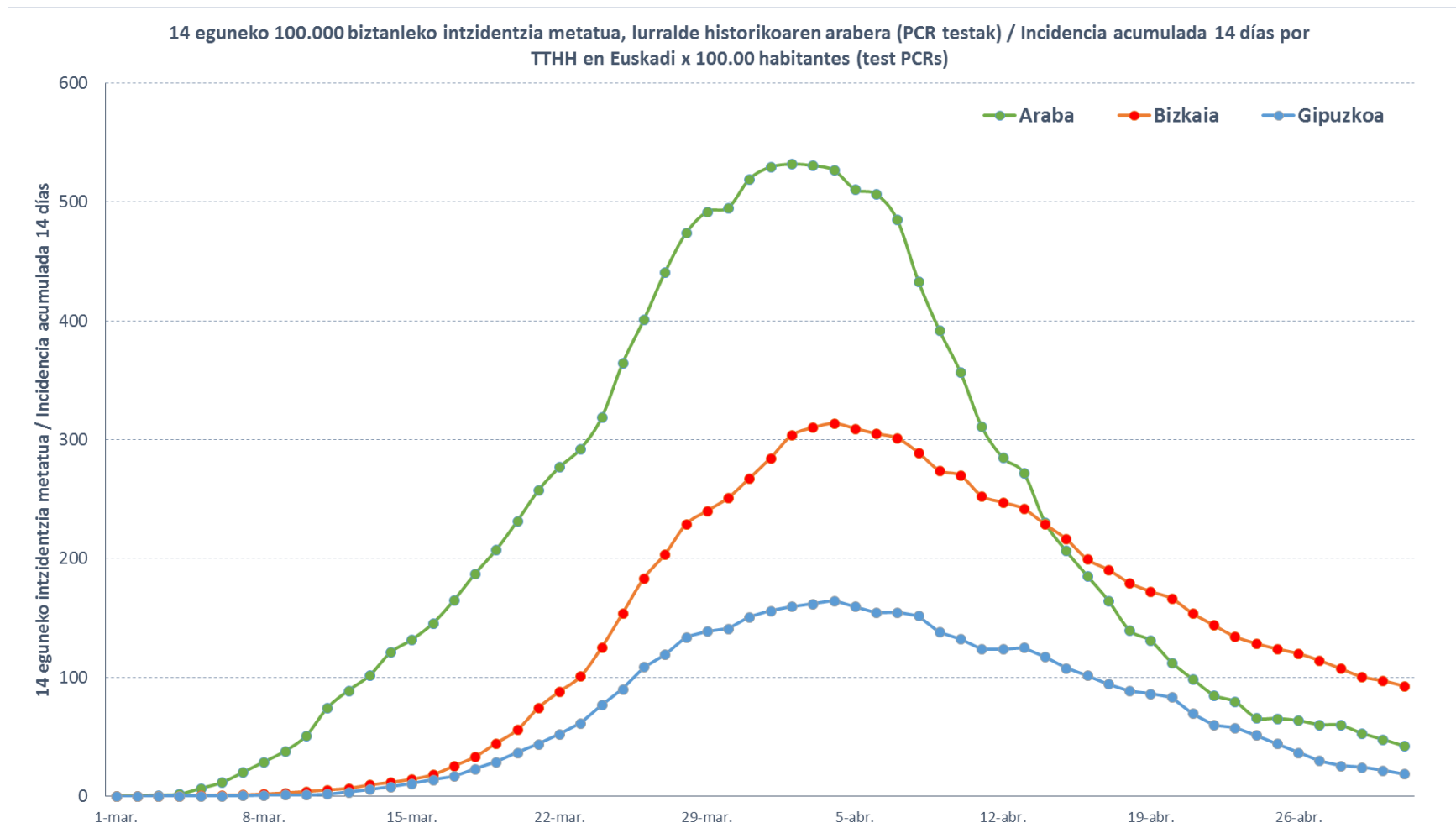
R0 Euskadin

Metatutako kasu positiboak, alta epidemiologikoak eta hildakoak / Positivos, altas epidemiológicas y fallecidos acumulados

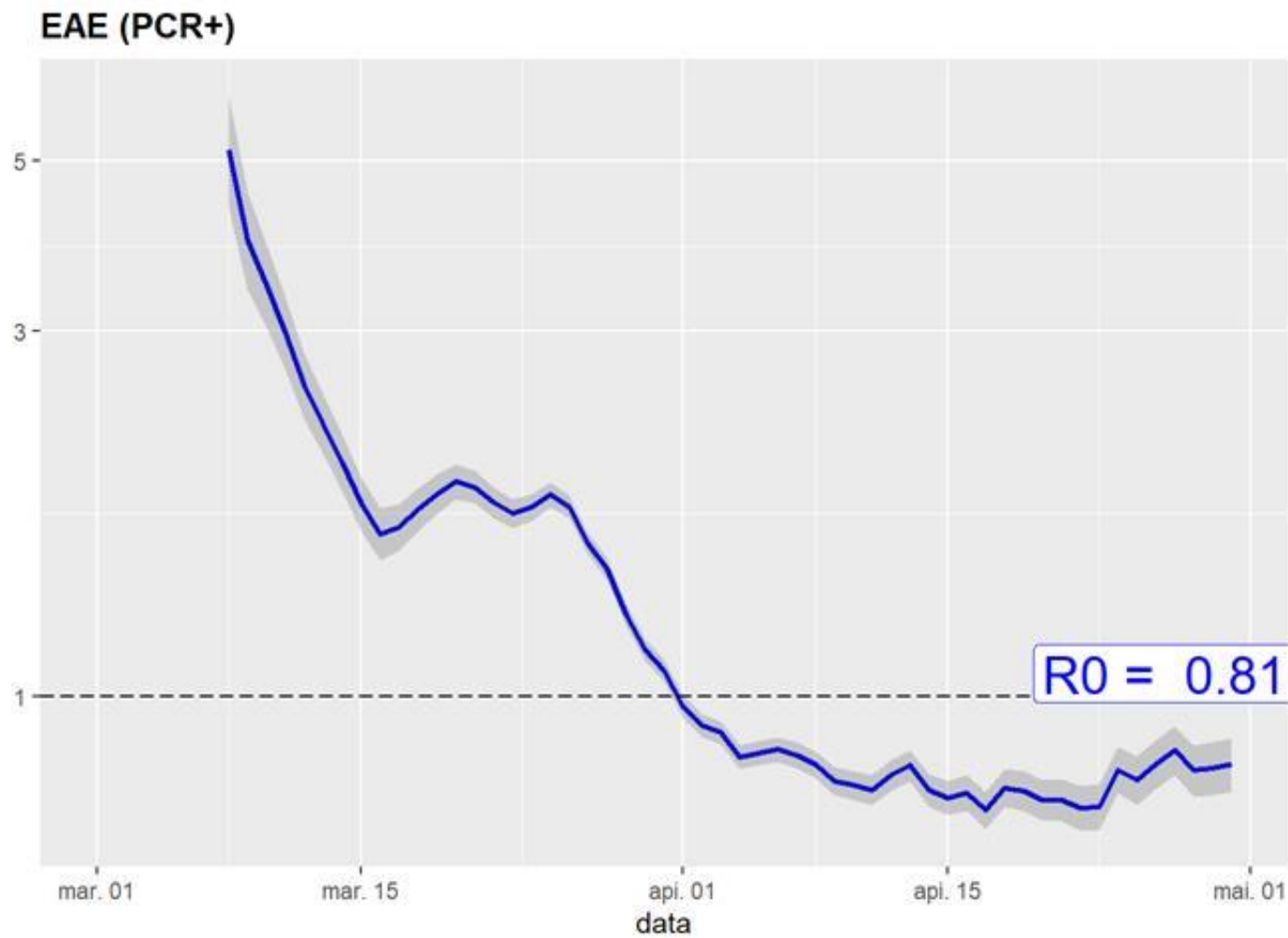


Kasu positibo berriak Euskadin (PCR testak) / Casos positivos nuevos en Euskadi (test PCRs)





Oinarrizko birsorkuntza tasa R0 Número reproductivo básico



OSPITALERATUTAKO PAZIENTEEI BURUZKO INFORMAZIOA (00:00etan)
INFORMACIÓN DE PACIENTES HOSPITALIZADOS (00:00 HORAS)

OSPITALEA HOSPITAL	SOLAIRUETAN OSPITALERATUAK INGRESADOS EN PLANTA	ZIUn OSPITALERATUAK INGRESADOS EN UCI	GUZTIRA OSPITALERATUAK TOTAL INGRESADOS	OSPITALEETAKO ALTAK ALTAS HOSPITALARIAS	ZIUn ALTAK ALTAS UCI
H.U. ARABA	74	16	90	20	1
ÁLAVA PSIQ. H.	34	0	34	0	0
H. LEZA	7	0	7	0	0
H.U. CRUCES	66	41	107	15	5
H.U. BASURTO	40	11	51	3	1
H.U. GALDAKAO	29	7	36	5	0
H. URDULIZ	6	0	6	4	2
H. SAN ELOY	9	0	9	0	0
H. SANTA MARINA	72	0	72	13	0
H. GORLIZ	35	0	35	4	0
H. ZALDIBAR	0	0	0	0	0
H. BERMEO	1	0	1	0	0
H. ZAMUDIO	6	0	6	0	0
H.U. DONOSTIA	53	14	67	13	1
ONKOLOGIKOA	-	-	-	-	-
H. BIDASOA	6	0	6	1	0
H. MENDARO	11	0	11	3	0
H. EIBAR	28	0	28	3	0
H. ZUMARRAGA	6	0	6	2	0
H. MONDRAGON	0	0	0	0	0
H. LA ASUNCIÓN	0	0	0	0	0
IMQ	5	1	6	2	0
QUIRON	1	1	2	0	0
BERMINGHAM	15	0	15	0	0
GUZTIRA / TOTAL	504	91	595	88	10

(*) Informazioa etengabe berrikusten eta arazten ari da. Baliteke, gardentasunaren mesedetan, akats puntualen bat egotea, gerora zuzenduko dena.

(*) La información está continuamente siendo revisada y depurada. En aras de la transparencia puede que haya algún error puntual que se corregirá posteriormente.

KASU POSITIBOEN ANALISIA / ANÁLISIS DE CASOS POSITIVOS

	POSITIBOA POSITIVO	EZ POSITIBOA NO POSITIVO	GUZTIRA TOTAL
ARABA	4.167	9.530	13.697
BIZKAIA	9.180	33.239	42.419
GIPUZKOA	2.772	22.098	24.870
GUZTIRA / TOTAL	16.119	64.867	80.986

	POSITIBOAK /POSITIVOS	%
Gizonak /Hombres	6.241	38,7%
Emakumeak / Mujeres	9.878	61,3%

Adina Edad	Kasu positiboak Positivos	Biztanleria Población 2019	100.000 biztanleko tasa Tasa por 100.000 habitantes	Kasuen guztien gaineko % % sobre el total de los casos
0 - 9	32	195.423	16,4	0,2%
10 - 19	103	206.343	49,9	0,6%
20 - 29	918	194.050	473,1	5,7%
30 - 39	1.536	266.369	576,6	9,5%
40 - 49	2.450	358.785	682,9	15,2%
50 - 59	3.073	335.098	917,0	19,1%
60 - 69	2.169	272.250	796,7	13,5%
70 - 79	1.934	202.172	956,6	12,0%
80 - 89	2.469	127.540	1.935,9	15,3%
Más de 90 edo gehiago	1.435	29.987	4.785,4	8,9%
GUZTIRA / TOTAL	16.119	2.188.017	736,7	100%

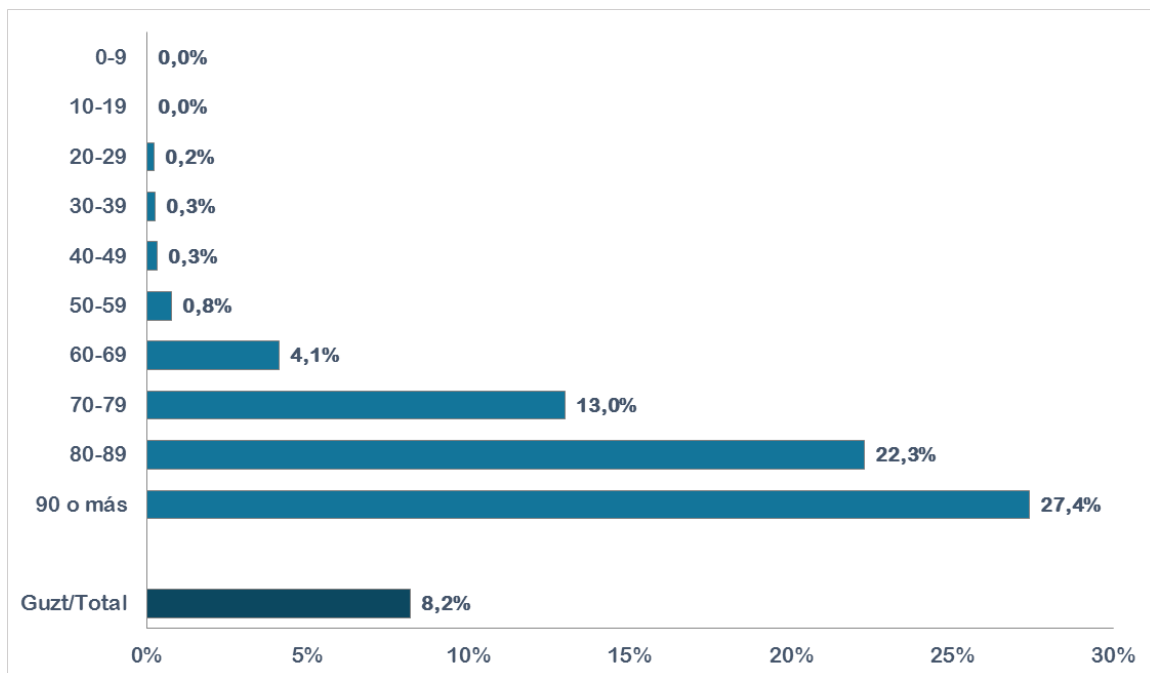
	N	%
1.- Sendatutakoak edo ospitaleko altak / Recuperado o altas hospitalarias	11.805	73,2%
2.- Ez berreskuratutak / No recuperados	2.993	18,6%
3.- Hildakoak / Fallecidos	1.321	8,2%

HILGARRITASUNA / LETALIDAD

Adina Edad	Positiboak Positivos(*)	Hildakoak Fallecidos(*)	Hilgarritasuna Letalidad
0 - 9	32	0	0,0%
10 - 19	103	0	0,0%
20 - 29	918	2	0,2%
30 - 39	1.536	4	0,3%
40 - 49	2.450	8	0,3%
50 - 59	3.073	24	0,8%
60 - 69	2.169	89	4,1%
70 - 79	1.934	251	13,0%
80 - 89	2.469	550	22,3%
Más de 90 edo gehiago	1.435	393	27,4%
GUZTIRA / TOTAL	16.119	1.321	8,2%

(*) Hildakoen kopurua agian ez dator bat egunen batean ospitaleetatik eta egoitzetatik datozen datuekin, bi informazio-sistemen artean dekalaje bat dagoelako, eta dekalaje hori hurrengo egunetan zuzenduko da.

(*) El número de fallecidos puede que algún día no coincida con los datos que provienen de los hospitales y residencias porque existe un decaje entre ambos sistemas de información que se corregirá en días posteriores.



KASU POSITIBOAK, HILDAKOAK ETA HILGARRITASUNA SEXUAREN ARABERA / POSITIVOS, FALLECIDOS Y LETALIDAD POR SEXO

	Kasu positiboak / Positivos			Hildakoak / Fallecimientos			Hilgarritasuna / Letalidad		
	Gizonak Hombres	Emakumeak Mujeres	Guztirua Total	Gizonak Hombres	Emakumeak Mujeres	Guztirua Total	Gizonak Hombres	Emakumeak Mujeres	Guztirua Total
0 - 9	17	15	32	0	0	0	0,0%	0,0%	0,0%
10 - 19	48	55	103	0	0	0	0,0%	0,0%	0,0%
20 - 29	266	652	918	1	1	2	0,4%	0,2%	0,2%
30 - 39	493	1.043	1.536	2	2	4	0,4%	0,2%	0,3%
40 - 49	844	1.606	2.450	5	3	8	0,6%	0,2%	0,3%
50 - 59	1.153	1.920	3.073	10	14	24	0,9%	0,7%	0,8%
60 - 69	1.094	1.075	2.169	69	20	89	6,3%	1,9%	4,1%
70 - 79	1.078	856	1.934	170	81	251	15,8%	9,5%	13,0%
80 - 89	933	1.536	2.469	285	265	550	30,5%	17,3%	22,3%
Más de 90 edo gehiago	315	1.120	1.435	130	263	393	41,3%	23,5%	27,4%
Total	6.241	9.878	16.119	672	649	1.321	10,8%	6,6%	8,2%

(*) Informazioa etengabe berrikusten eta arazten ari da. Baliteke, gardentasunaren mesedetan, akats puntualen bat egotea, gerora zuzenduko dena.

(*) La información está continuamente siendo revisada y depurada. En aras de la transparencia puede que haya algún error puntual que se corregirá posteriormente.

**POSITIBOAK EUSKADIKO UDALERRIETAN /
 POSITIVOS EN LOS MUNICIPIOS DE EUSKADI**

Kasu kopuru handienetik txikienera ordenatuta.

Ordenado de mayor a menor número de casos.

UDALERRIA / MUNICIPIO	POSITIBOAK / POSITIVOS
VITORIA-GASTEIZ	3435
BILBAO	3156
BARAKALDO	867
DONOSTIA / SAN SEBASTIAN	681
GETXO	524
BASAURI	468
SANTURTZI	362
PORTUGALETE	289
GALDAKAO	277
ERANDIO	232
ARRASATE/MONDRAGON	227
LEIOA	217
IRUN	215
EIBAR	207
SESTAO	190
DURANGO	175
ERMUA	165
ZARAUTZ	142
AMOREBIETA-ETXANO	138
BERMEO	127
BALMASEDA	123
LAUDIO/LLODIO	123
SOPELA	120
TOLOSA	116
VALLE DE TRAPAGA-TRAPAGARAN	112
ARRIGORRIAGA	105
ERRETERIA	104
AMURRIO	99
GERNIKA-LUMO	78
ETXEBARRI	76
MUNGIA	74
LOIU	73
ORDIZIA	73
MUSKIZ	72
ZUMARRAGA	72
SOPUERTA	69
AYALA/AIARA	61
ABANTO Y CIERVANA-ABANTO ZIERB	56
BEASAIN	51
SONDIKA	51
HERNANI	48
MUNDAKA	48
SALVATIERRA/AGURAIN	48
ZUMAIA	48
ARETXABAETA	47
BERGARA	47
DERIO	47
OÑATI	47
PASAIA	47
ZALLA	47
BERANGO	45
ANDOAIN	42
BUSTURIA	42

ELGOIBAR	41
LASARTE-ORIA	41
ORTUELLA	41
HONDARRIBIA	38
GÜEÑES	37
LABASTIDA/BASTIDA	33
UGAO-MIRABALLES	30
URDUÑA/ORDUÑA	29
ELORRIO	28
VILLABONA	28
ABADIÑO	27
URDULIZ	26
GORLIZ	25
LEGAZPI	25
GORDEXOLA	24
OYON-OION	24
PLENTZIA	24
IBARRA	23
IRUÑA OKA/IRUÑA DE OCA	23
OIARTZUN	22
ALEGRIA-DULANTZI	20
ONDARROA	20
OROZKO	19
SAMANIEGO	19
AZKOITIA	18
CAMPEZO/KANPEZU	18
KARRANTZA HARANA/CARRANZA	18
LEKEITIO	18
LEZO	18
ORIO	18
ZAMUDIO	18
IRURA	17
LEMOA	17
MARKINA-XEMEIN	17
URRET XU	17
AZPEITIA	16
LAZKAO	16
URNIETA	16
ALONSOTEGI	15
ZUIA	15
ZIGOITIA	14
ANOETA	13
ASTIGARRAGA	13
ESKORIATZA	13
ZALDIBAR	13
ARTZINIEGA	12
IGORRE	12
IURRETA	12
MUTRIKU	12
SORALUZE-PLACENCIA DE LAS ARMA	12
BARRUNDIA	11
LEGUTIO	9
ZARATAMO	9
ZIERBENA	9
BAKIO	8
DEBA	8
LANTARON	8
LEZAMA	8
OTXANDIO	8
USURBIL	8
BARRIKA	7
BERNEDO	7
BERRIZ	7
ELCIEGO	7

LEGORRETA	7
ASPARRENA	6
ATXONDO	6
ELBURGO/BURGELU	6
IRURAIZ-GAUNA	6
LARRABETZU	6
LAUKIZ	6
OKONDO	6
ZEGAMA	6
ZIZURKIL	6
AREATZA	5
ATAUN	5
ELANTXOBE	5
ERRIBERAGOITIA/RIBERA ALTA	5
GETARIA	5
LEMOIZ	5
RIBERA BAJA/ERRIBERA BEITIA	5
URKABUSTAIZ	5
YECORA/IEKORA	5
ZAMBRANA	5
ZEBERIO	5
AIA	4
ALEGIA	4
ANTZUOLA	4
ARRATZUA-UBARRUNDIA	4
ARTZENTALES	4
ASTEASU	4
ELVILLAR/BILAR	4
ETXEBARRIA	4
GALDAMES	4
GATIKA	4
GAUTEGIZ ARTEAGA	4
IBARRANGELU	4
IDIAZABAL	4
MEÑAKA	4
SAN MILLAN/DONEMILIAGA	4
SEGURA	4
ZALDIBIA	4
ZEANURI	4
ZESTOA	4
AIZARNAZABAL	3
ALTZO	3
BAÑOS DE EBRO/MAÑUETA	3
BERRIATUA	3
BIDANIA-GOIZATZ	3
FORUA	3
KORTEZUBI	3
LAGUARDIA	3
LAPUEBLA DE LABARCA	3
MAÑARIA	3
MENDARO	3
MOREDA DE ALAVA/MOREDA ARABA	3
MORGA	3
MUTILOA	3
TRUCIOS-TURTZIOZ	3
VALDEGOVIA/GAUBEA	3
ADUNA	2
ALKIZA	2
AMEZKETA	2
ARAMA	2
ARAMAIO	2
ARRAIA-MAEZTU	2
ARRATZU	2
ARRIETA	2

ARTEA	2
AULESTI	2
BEDIA	2
BELAUNTZA	2
BERANTEVILLA	2
DIMA	2
ELGETA	2
HERNIALDE	2
ITSASONDO	2
MALLABIA	2
MENDATA	2
MENDEXA	2
NABARNIZ	2
ORMAIZTEGI	2
SUKARRIETA	2
VILLABUENA DE ALAVA/ESKUERNAGA	2
ALBIZTUR	1
ALTZAGA	1
AMOROTO	1
ARANTZAZU	1
ARMIÑON	1
BERASTEGI	1
EREÑO	1
ERRIGOITI	1
EZKIO-ITSASO	1
FRUIZ	1
GAMIZ-FIKA	1
GIZABURUAGA	1
ISPASTER	1
LANCIEGO/LANTZIEGO	1
LEABURU	1
LEZA	1
LIZARTZA	1
MARURI-JATABE	1
MUXIKA	1
OLABERRIA	1
PEÑACERRADA-URIZAHARRA	1
UBIDE	1
ZALDUONDO	1
ZIORTZA-BOLIBAR	1

(*). Udalerriko positiboak goizeko 08:00etako analisietako datuetatik datoz. Horregatik, guztizkoak ez datoz bat arratsaldeko 20:00etako analisien emaitzekin. Baliteke, gainera, egunez egun desadostasun txikiak egotea. Informazioa etengabe berrikusten eta arazten ari da eta. Baliteke, gardentasunaren mesedetan, akats puntualen bat egotea, gerora zuzenduko dena.

(*). Los positivos por municipio provienen de datos de las analíticas a las 08:00 de la mañana. Es por ello que los totales no coinciden con los de los resultados de las analíticas de las 20:00 de la tarde. Puede además que haya pequeñas discrepancias de día a día. La información está continuamente siendo revisada y depurada. En aras de la transparencia puede que haya algún error puntual que se corregirá posteriormente.

POSITIBOAK EUSKADIKO EREMUETAN / POSITIVOS EN LAS ZONAS DE SALUD DE EUSKADI

Kasu kopuru handienetik txikienera ordenatuta / Ordenado de mayor a menor número de casos

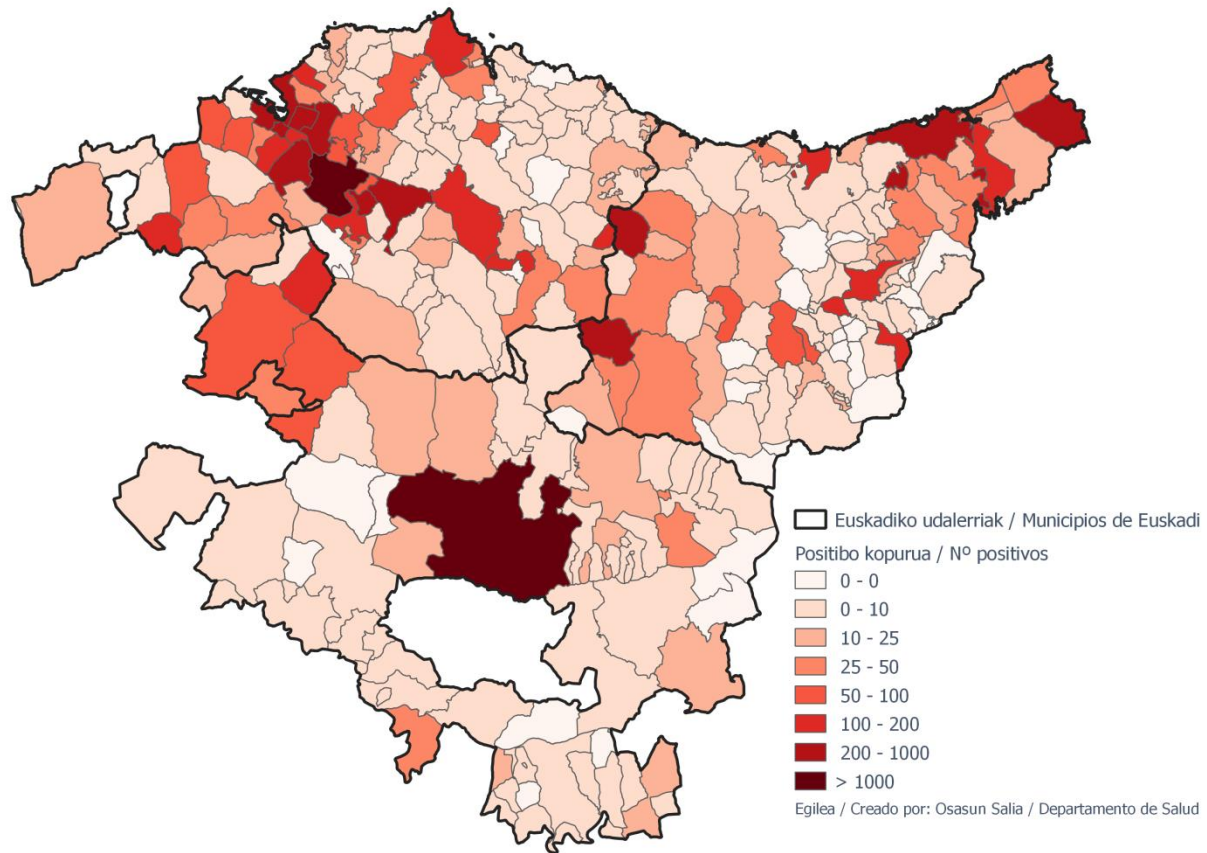
OSASUN-EREMUAK ZONA DE SALUD	POSITIBOAK POSITIVOS	BIZTANELRIA POBLACIÓN	100.000 biztanleko tasa Tasa x 100.000 habitantes
San Martín	666	29720	2240,9
Olaguibel	439	26312	1668,4
Lakuabizkarra	356	27297	1304,2
Basauri-Ariz	334	25227	1324,0
Bombero Etxaniz	303	39066	775,6
Rekalde	285	26425	1078,5
Galdakao	256	31357	816,4
Txurdinaga	253	14569	1736,6
San Vicente	248	19872	1248,0
Arrasate	232	23445	989,6
Santurtzi-Kabiezes	230	25761	892,8
Miribilla/La Merced	229	19148	1195,9
La Merced/Miribilla	229	19148	1195,9
Gazalbide-Txagorritxu	226	12823	1762,5
Zabalgana	219	24238	903,5
Casco Vieio (Bilbao)	219	12562	1743,4
Casco Vieio (Vitoria-Gasteiz)	202	17176	1176,1
Algorta	201	34005	591,1
Aiala	201	19290	1042,0
Las Arenas	200	33616	595,0
San Ignacio	197	23878	825,0
Txorierrri	187	18678	1001,2
Sopelana	185	23887	774,5
Durango	184	33556	548,3
Bermeo	174	18955	918,0
Indautxu	173	17328	998,4
Olarizu	172	13534	1270,9
Lakua-Arriaga	169	13568	1245,6
Ermua	165	17253	956,4
Aranbizkarra I	162	13641	1187,6
Basurto	161	21246	757,8
Salburua	159	16172	983,2
Leioa	159	23280	683,0
Deusto	157	24820	632,6
Gazteleku	156	21147	737,7
Alango	156	17645	884,1
Zarautz-Orio-Aia	154	31027	496,3
La Habana	152	10002	1519,7
Llodio	147	22356	657,5
La Paz	146	20620	708,1
Balmaseda	141	11874	1187,5
Basauri-Kareaga	140	15670	893,4
Amorebieta	137	18711	732,2
Irún-Centro	137	34001	402,9
Alza-Roteta	136	17272	787,4
Sansomendi	133	8540	1557,4
Erandio	132	13901	949,6
Ondarreta	132	33535	393,6
Eibar	130	17323	750,4
Zaramaga	125	11665	1071,6
Zurbaran	125	10950	1141,6
Abanto-Muskiz	124	17105	724,9
Aranbizkarra II	123	13850	888,1
Arrigorriaga	123	16312	754,0
Zalla	122	11784	1035,3
Rioja Alavesa	118	11509	1025,3
San Adrián	118	10068	1172,0
Tolosa	117	18856	620,5
Santurtzi-Centro-Mamariga	113	17545	644,1
Zuazo	112	18461	606,7
Portugalete-Repelega	109	18828	578,9
Trapagaran	106	11878	892,4
Mungia	105	26584	395,0
Santutxu-Solokoetxe	104	14187	733,1
Markonzaga	101	17010	593,8
Portugalete-Castaños	98	17724	552,9
Portugalete-Buenavista	98	13678	716,5
Llanada Alavesa	97	12975	747,6
Urban	97	7552	1284,4
Astrabudua	97	10152	955,5
Amara Berri	92	35050	262,5

Ordizia	89	12388	718,4
Begoña	86	11082	776,0
Karmelo	86	12231	703,1
Lutxana	84	6632	1266,6
Zaballa	84	12340	680,7
Zorroza- Alonsotegi	84	14059	597,5
Javier Sáenz de Buruaga	82	14963	548,0
Abadiño-Elorrio-Berriz	81	24558	329,8
Gernika	80	17064	468,8
Kueto	79	10398	759,8
Gros	79	26743	295,4
Hernani-Urnieta-Astigarraga	79	31961	247,2
Torrekua	74	9811	754,3
Dumboa	72	25680	280,4
Etxebarri	71	11012	644,8
Iztietia-Erretereria	71	25937	273,7
Otxarkoaga	70	11077	631,9
Gernikaldea	68	9275	733,2
Mina del Morro	67	10678	627,5
Zumarraga	66	17819	370,4
Villabona	66	15547	424,5
Abetxuko	65	3557	1827,4
Beasain	65	21189	306,8
La Peña	62	9772	634,5
Sodupe-Güeñes	60	8251	727,2
Gorliz-Plentzia	58	12850	451,4
Zumaia-Zestoa-Getaria	58	17132	338,5
Rontegi	57	12516	455,4
Elgoibar	56	17576	318,6
Valle de Leniz	56	11317	494,8
Egia	56	13125	426,7
Lasarte-Usurbil	51	25136	202,9
Bergara	50	18367	272,2
Oñati	47	11344	414,3
Bolueta-Sagarminaga	46	9670	475,7
Arratia	45	13754	327,2
Andoain	43	14929	288,0
Amara Centro	43	12955	331,9
Ortuella	41	8359	490,5
Hondarribia	41	17147	239,1
Parte Vieia	39	12779	305,2
Beraun-Erretereria	32	14090	227,1
Norte-Zuia	31	6598	469,8
Intxaurrondo	31	11414	271,6
Ibarra	29	7656	378,8
Lezo-San Juan	28	8344	335,6
Valles Alaveses I	26	5610	463,5
Legazpi	26	8462	307,3
Montaña Alavesa	24	2654	904,3
Norte-Legutio	23	4566	503,7
Lekeitio	23	10540	218,2
Ondarroa	23	9890	232,6
Lazkao	23	8061	285,3
Pasaia San Pedro	23	9749	235,9
Oiartzun	22	10290	213,8
Markina-Xemein	21	6125	342,9
Bidebieta	21	7306	287,4
Loiola	21	6924	303,3
Deba	20	10788	185,4
Alegia	19	6826	278,3
Azkoitia	17	11879	143,1
Azpeitia	17	15445	110,1
Valles Alaveses II	15	2993	501,2
Pasaia Antxo	13	7572	171,7

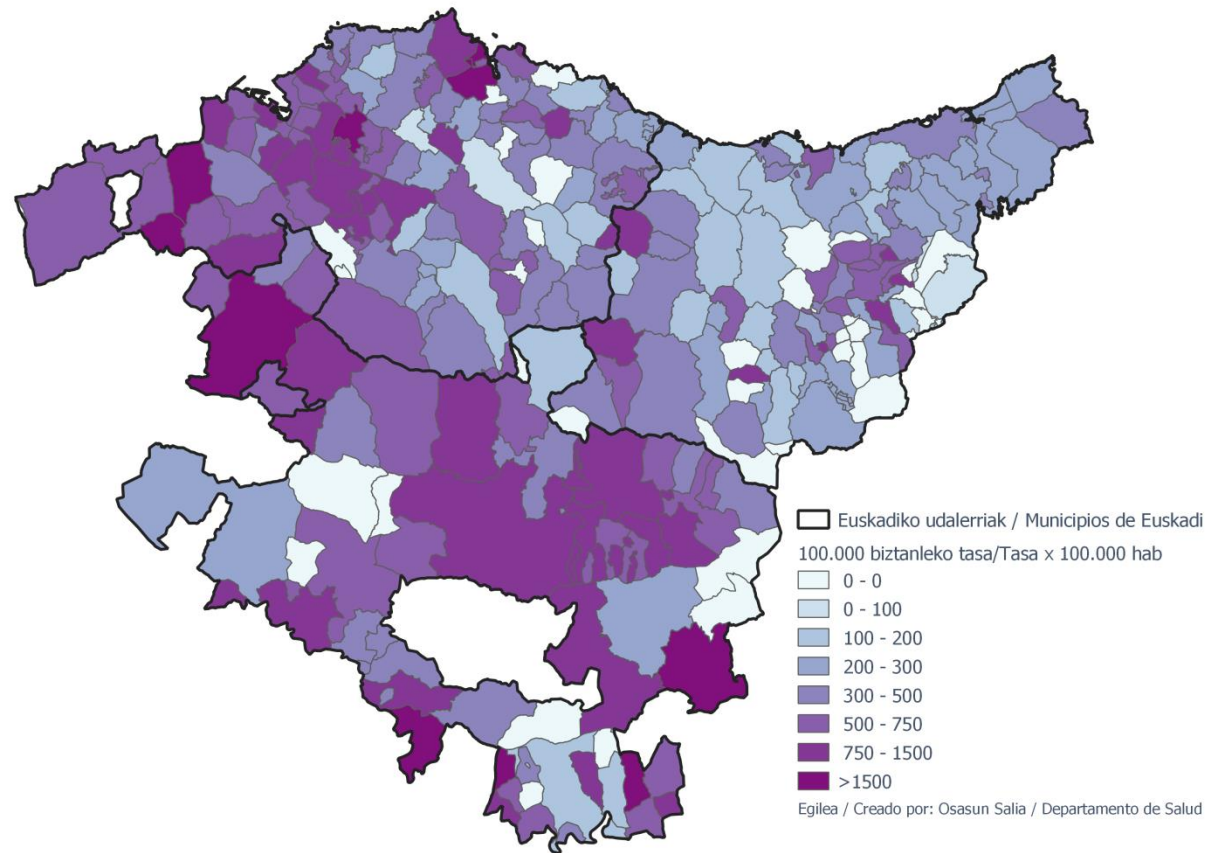
(*) Osasun-eremuaren araberako positiboak 08:00etako analisietako datuetatik datoz. Horregatik, guztizkoak ez datoz bat arratsaldeko 20:00etako analisien emaitzekin. Baliteke, gainera, egunzuzko desadostasun txikiak egotea. Informazioa etengabe berrikusten eta arazten ari da eta. Baliteke, gardentasunaren mesedetan, akats puntualen bat egotea, gerora zuzenduko dena.

(*) Los positivos por zona de salud provienen de datos de las analíticas a las 08:00 de la mañana. Es por ello que los totales no coinciden con los de los resultados de las analíticas de las 20:00 de la tarde. Puede además que haya pequeñas discrepancias de día a día. La información está continuamente siendo revisada y depurada. En aras de la transparencia puede que haya algún error puntual que se corregirá posteriormente.

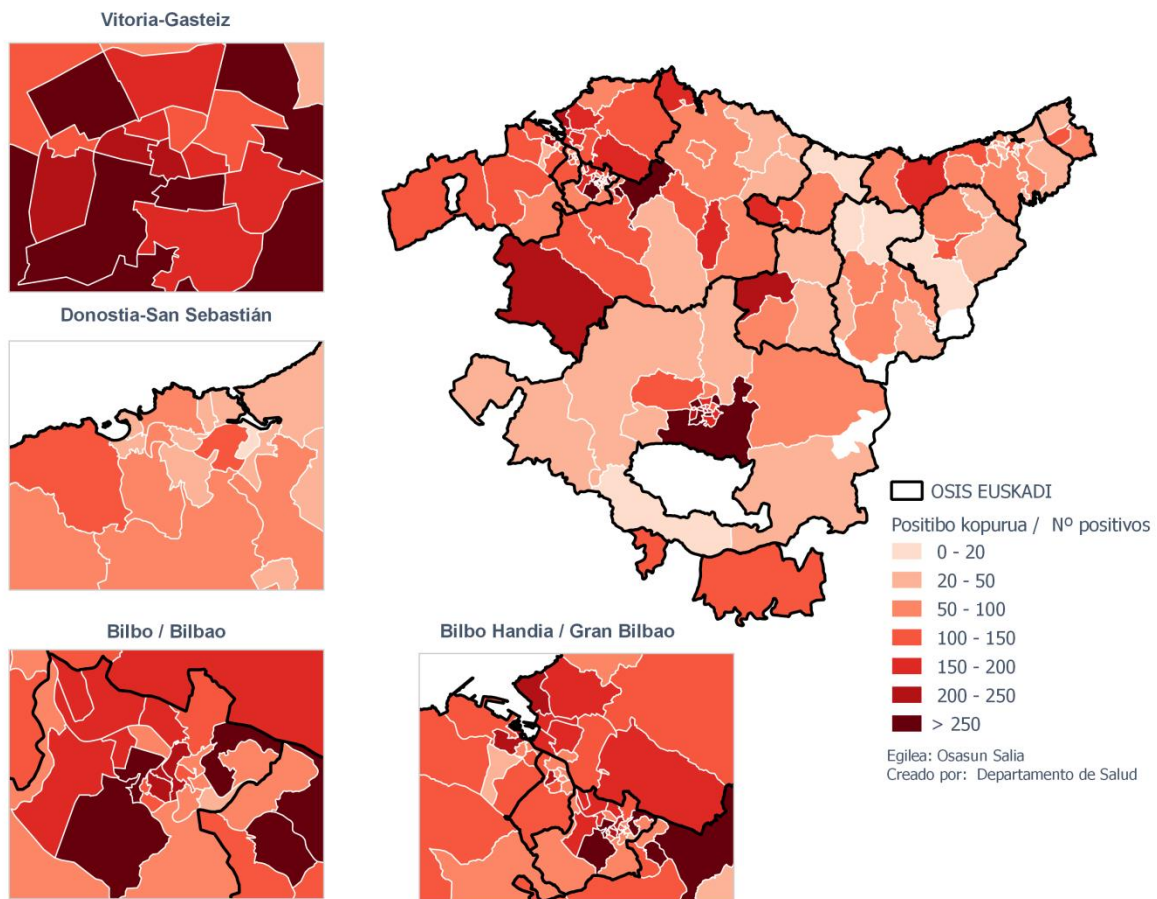
Euskadiko udalerrietako positibo kopurua / Número de positivos en los municipios de Euskadi



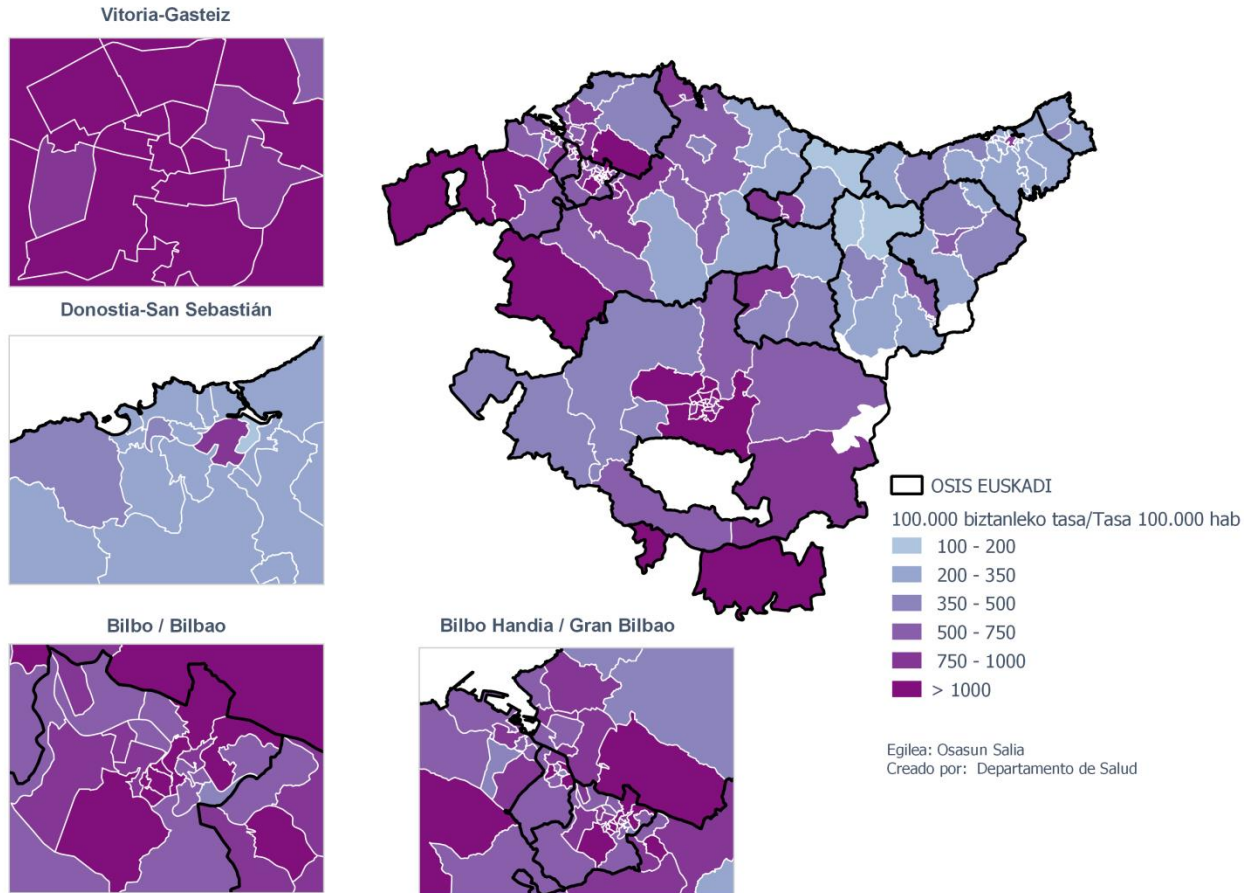
100.000 biztanleko tasa Euskadiko udalerrietan / Tasa por cada 100.000 habitantes en los municipios de Euskadi



Euskadiko osasun-eremuetako positibo kopurua / Número de positivos en las zonas de salud de Euskadi



100.000 biztanleko tasa Euskadiko osasun-eremuetan / Tasa por cada 100.000 habitantes en las zonas de salud de Euskadi



TXOSTENEAN ORAIN ARTE ARAZTU EDO ZUZENDU DIREN AKATSAK ERRORES DEPURADOS O CORREGIDOS HASTA LA FECHA EN EL INFORME

Txosten honen informazioa etengabe berrikusten eta arazten ari da. Baliteke, gardentasunaren mesedetan, akats puntualen bat egotea, gerora zuzenduko dena.

La información de este informe está continuamente siendo revisada y depurada. En aras de la transparencia puede que haya algún error puntual que se corregirá posteriormente.

ARAZTU EDO ZUZENDU DIREN AKATSAK	ERRORES DEPURADOS O CORREGIDOS
Egunero desadostasun txikiak zuzentzen dira bizilekuaren eta testa eskatzen den lurralde historikoaren artean.	Cada día se corrigen pequeñas discrepancias entre el lugar de residencia y el territorio histórico desde donde se solicita el test.