

KORONABIRUSAREN EGOERA EPIDEMIOLOGIKOA EUSKADIN (COVID-19) SITUACIÓN EPIDEMIOLÓGICA DEL CORONAVIRUS (COVID-19) EN EUSKADI

18/09/2020 - 00:00 horas

Txosten hau hainbat profesionalen egiten dute, informazioa lantzeko prozesuaren fase ezberdinetan beharrezko diren analisiez arduratzen da bakoitza.

Este informe es elaborado por un conjunto de profesionales que aportan su análisis a diferentes fases del proceso de elaboración de información.

Egileak ordena alfabetikoz / Autores por orden alfabético:

- Arantzazu Arrospide (Osakidetza, OSI Alto Deba)
- Joseba Bidaurrezaga (Departamento de Salud, Salud Pública Bizkaia)
- Montserrat Calvo (Departamento de Salud)
- Igor Goirizelaia (Departamento de Salud)
- Nuria Gonzalez (Osakidetza, Servicios Centrales)
- Ania Gorostiza (Kronikgune)
- Gonzalo Lopez-Arbeloa (Osakidetza, Servicios Centrales)
- Imanol Montoya (Departamento de Salud)

TXOSTENEAN ORAIN ARTE ARAZTU EDO ZUZENDU DIREN AKATSAK ERRORES DEPURADOS O CORREGIDOS HASTA LA FECHA EN EL INFORME

Txosten honen informazioa etengabe berrikusten eta arazten ari da. Baliteke, gardentasunaren mesedetan, akats puntualen bat egotea, gerora zuzenduko dena.

La información de este informe está continuamente siendo revisada y depurada. En aras de la transparencia puede que haya algún error puntual que se corregirá posteriormente.


ARAZTU EDO ZUZENDU DIREN AKATSAK	ERRORES DEPURADOS O CORREGIDOS
Egunero desadostasun txikiak zuzentzen dira bizilekuaren eta testa eskatzen den lurralde historikoaren artean.	Cada día se corrigen pequeñas discrepancias entre el lugar de residencia y el territorio histórico desde donde se solicita el test.

KORONABIRUSAREN EGOERA EPIDEMIOLOGIKOA EUSKADIN (COVID-19) SITUACIÓN EPIDEMIOLÓGICA DEL CORONAVIRUS (COVID-19) EN EUSKADI

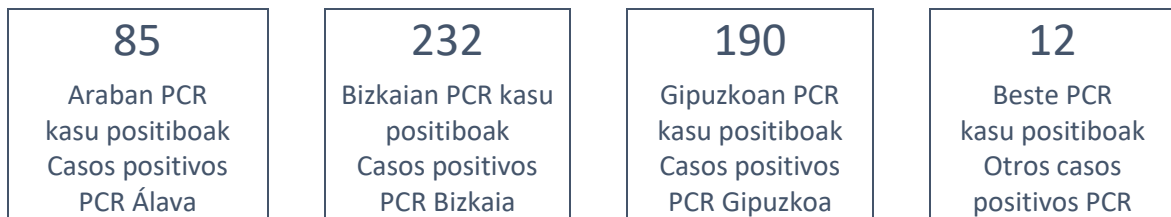
18/09/2020 - 00:00 horas



Atzo egindako PCR testak eta positibo kopurua
Test PCR realizados ayer y número de casos positivos



PCR positibo eman duten pertsonak lurralde historikoaren arabera
Personas que han dado positivo PCR por Territorio Histórico



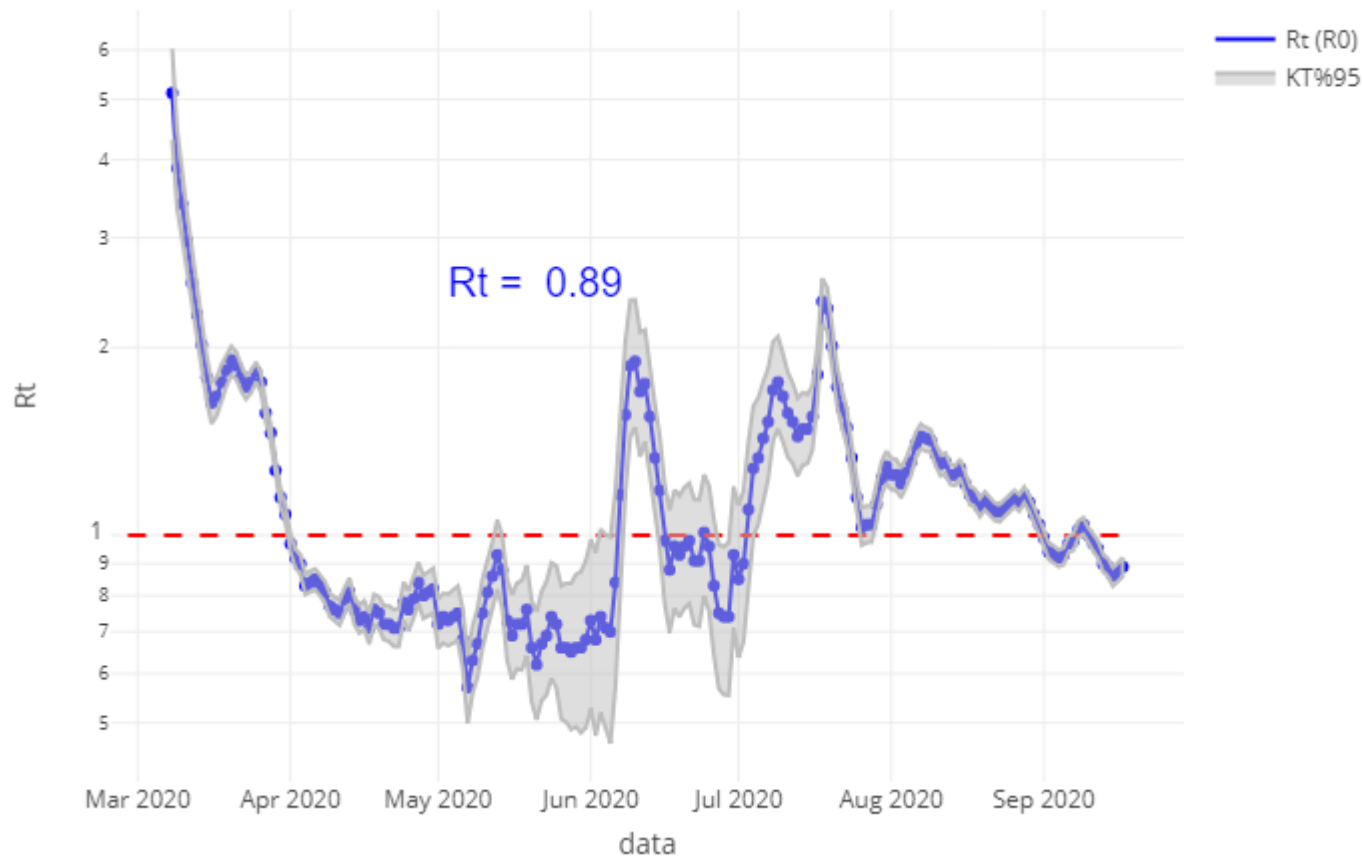
Ospitaleen egoera eta oinarritzko birsorkuntza tasa
Situación de los hospitales y número reproductivo básico



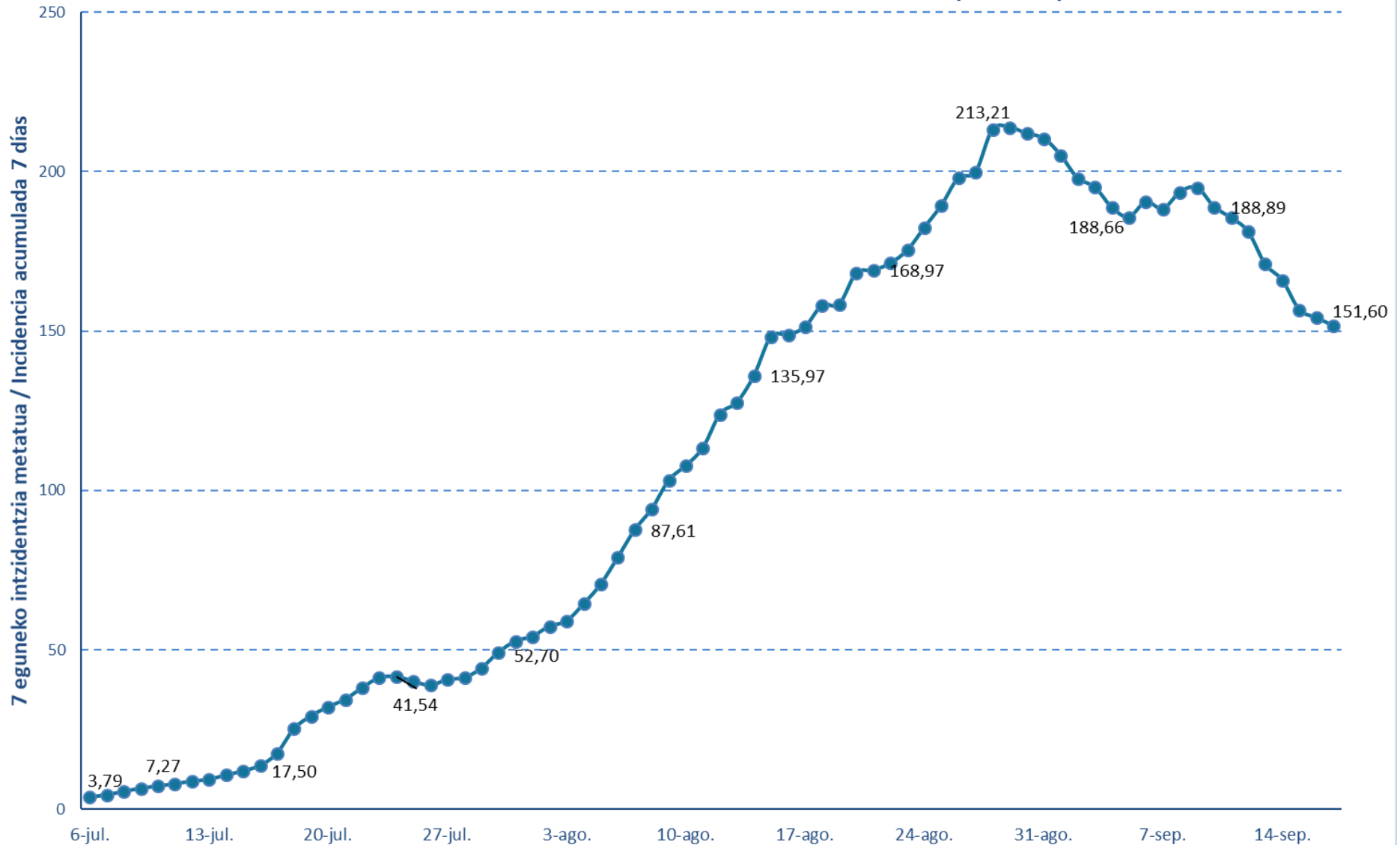
(1) COVID dela eta ospitaleratuta / (1) Ingresos por causa COVID.

Oinarrizko birsorkuntza tasa R0 Número reproductivo básico

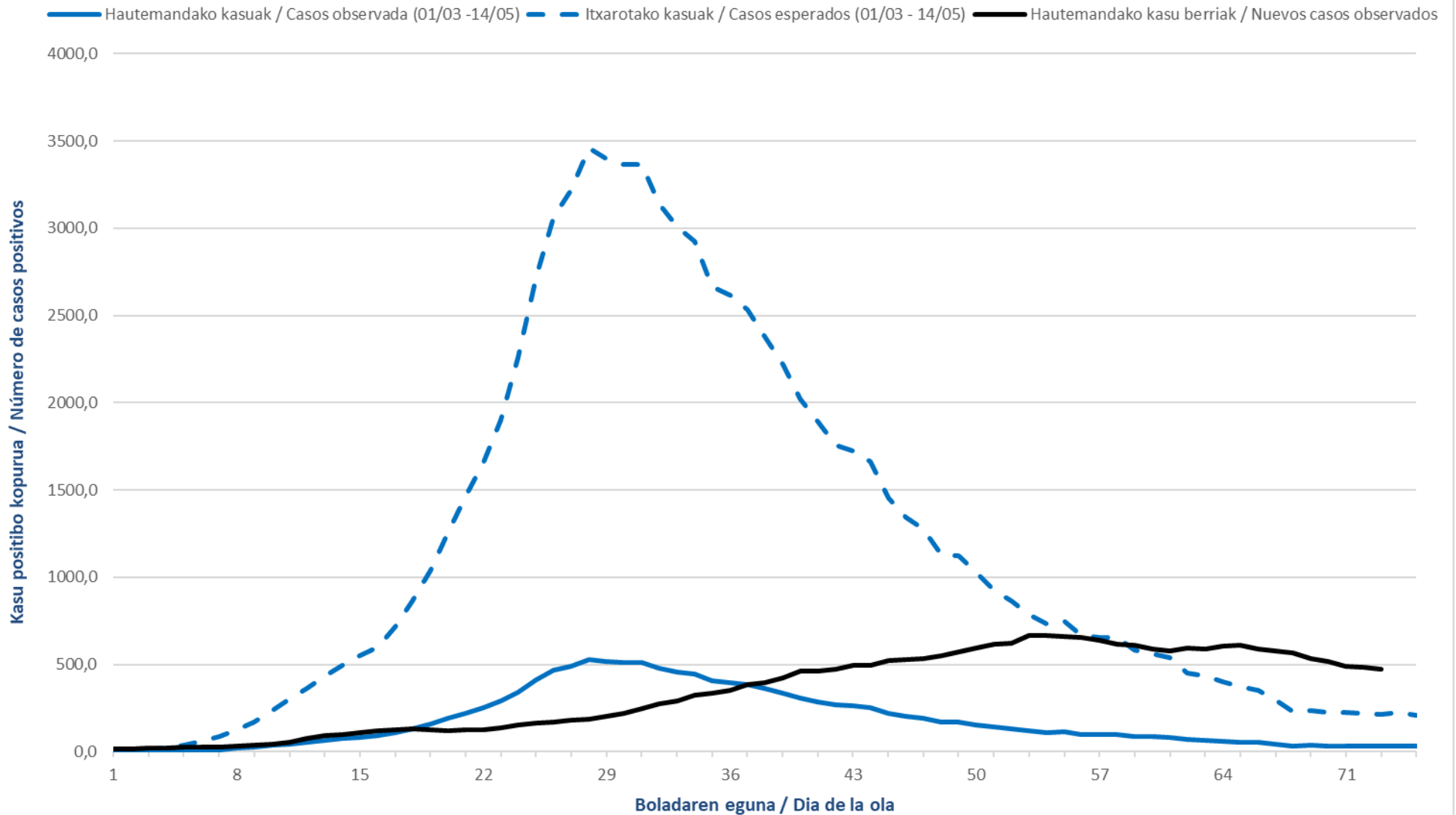
EAE - PCR(+)



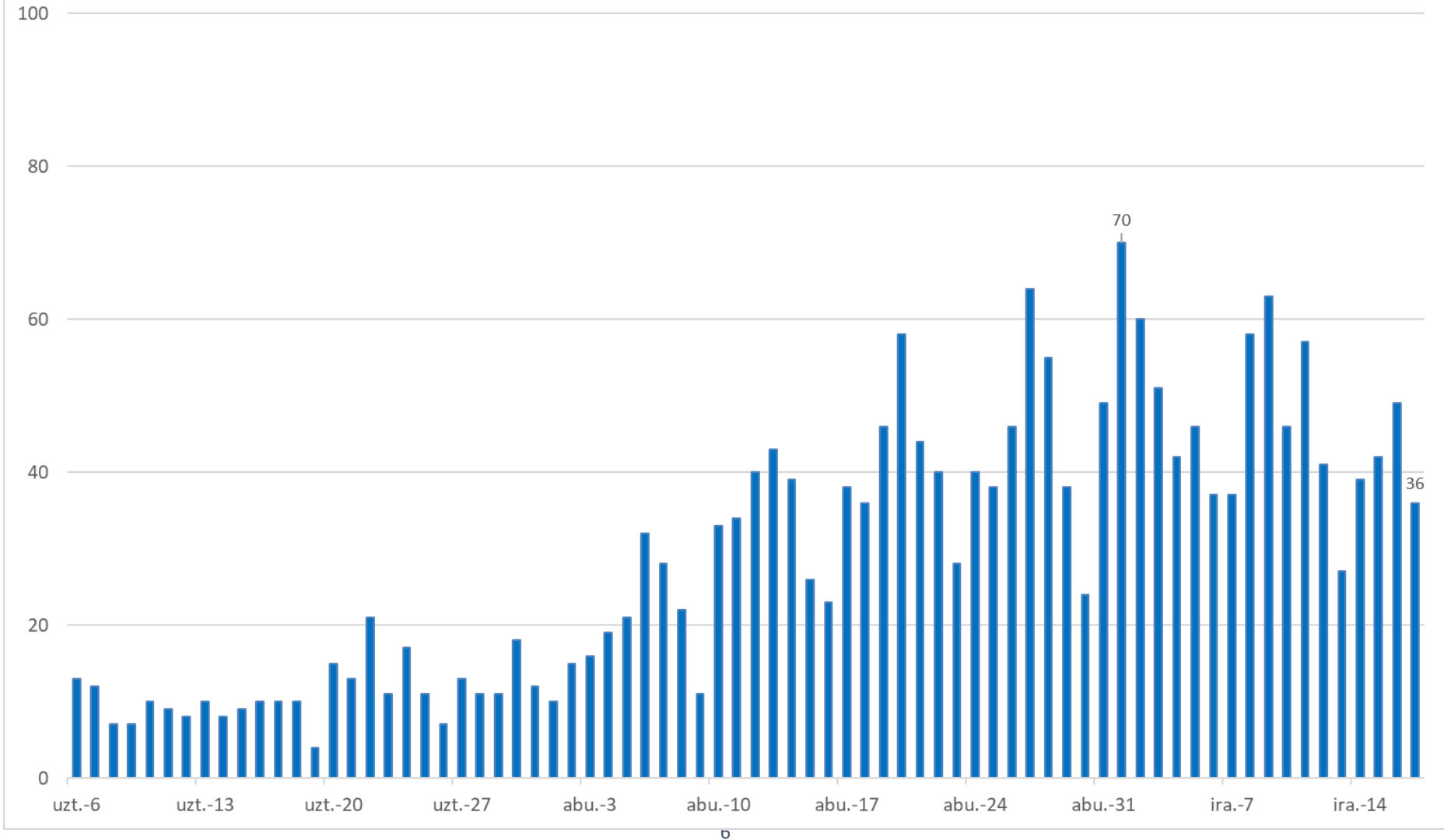
7 eguneko 100.000 biztanleko intzidentzia metatua Euskadin (PCR testak) /
Incidencia acumulada 7 días en Euskadi x 100.000 habitantes (test PCR)



Bi boladetako kasu positiboen konparaketa / Comparación de casos positivos en las dos olas



Osakidetzan izandako ospitaleratze berriak / Nuevos ingresos hospitalarios en Osakidetza



Osakidetzan ZIUan dauden pertsonen kopurua/ Número de personas que permanecen en UCI en Osakidetza



PCR KASU POSITIBO BERRIEN ANALISIA / ANÁLISIS DE NUEVOS CASOS PCR POSITIVOS

		POSITIBOAK /POSITIVOS
SEXUA / SEXO	Gizonak /Hombres	253
	Emakumeak / Mujeres	266
	No consta	0
ADINA / EDAD	0 - 9	59
	10 - 19	51
	20 - 29	79
	30 - 39	70
	40 - 49	84
	50 - 59	92
	60 - 69	43
	70 - 79	20
	80 - 89	17
	Más de 90 edo gehiago	4
	No consta	0

**PCR POSITIBO BERRIAK EUSKADIKO UDALERRIETAN /
NUEVOS POSITIVOS PCR EN LOS MUNICIPIOS DE EUSKADI**

Alfabetoz ordenatuta./ Ordenado alfabéticamente.

UDALERRIA / MUNICIPIO	11/09	12/09	13/09	14/09	15/09	16/09	17/09	Tasa*
ALEGRIA - DULANTZI	0	6	1	0	0	0	0	227,64
AMURRIO	2	1	0	2	0	2	1	76,78
ARAMAIO	0	1	0	0	3	0	0	265,60
ARMIÑON	0	0	0	0	0	0	0	0,00
ARRAIA - MAEZTU	0	0	0	0	0	0	0	0,00
ARRATZUA - UBARRUNDIA	1	1	0	0	0	1	1	387,22
ARTZINIEGA	0	0	1	0	0	1	0	104,06
ASPARRENA	0	0	0	0	0	1	0	62,15
AYALA / AIARA	0	0	0	0	0	0	1	34,47
BAÑOS DE EBRO / MAÑUETA	0	0	0	0	0	0	0	0,00
BARRUNDIA	0	0	0	1	0	0	0	105,82
BERANTEVILLA	0	0	0	0	0	0	0	0,00
BERNEDO	0	0	0	0	0	0	0	0,00
CAMPEZO/KANPEZU	1	0	0	0	0	0	0	93,81
ELBURGO/BURGELU	0	2	0	0	0	0	0	318,98
ELCIEGO	3	2	0	1	0	1	3	963,39
IRUÑA OKA / IRUÑA DE OCA	0	0	0	0	0	0	0	0,00
IRURAZ-GAUNA	0	0	0	0	0	0	0	0,00
LABASTIDA / BASTIDA	0	1	0	1	0	0	0	134,05
LAGUARDIA	1	1	0	4	0	0	0	387,35
LANCIEGO / LANTZIEGO	0	0	0	0	0	0	0	0,00
LANTARON	0	0	0	0	0	0	0	0,00
LAUDIO/LLODIO	0	3	0	0	1	2	1	38,16
LEGUTIO	0	0	0	0	0	0	0	0,00
LEZA	0	0	0	0	0	0	0	0,00
MOREDA DE ÁLAVA	0	0	0	0	0	0	1	359,71
OKONDO	0	0	0	0	0	0	0	0,00
OYON-OION	0	6	1	0	0	4	1	343,15
PEÑACERRADA-URIZAHAR	0	0	0	0	0	0	0	0,00
ERRIBERAGOITIA / RIBERA ALTA	0	0	0	0	0	1	0	119,62
RIBERA BAJA/ERRIBERA	1	0	0	0	0	1	0	128,21
SALVATIERRA/AGURAIN	4	0	2	0	0	1	1	151,06
SAMANIEGO	0	0	0	0	0	0	0	0,00
URKABUSTAIZ	0	0	0	0	0	0	0	0,00
VITORIA-GASTEIZ	106	58	26	17	41	114	73	176,72
ZALDUONDO	0	0	0	0	0	0	0	0,00
ZAMBRANA	0	0	0	0	0	0	0	0,00
ZIGOITIA	0	0	0	0	0	0	0	0,00

ZUIA	1	0	0	0	1	2	2	253,70
ARABA	120	82	31	26	46	131	85	158,86
ABADIÑO	1	4	0	1	1	2	0	116,96
ABANTO ZIERBENA	2	3	0	1	0	0	0	63,32
AJANGIZ	0	0	0	0	0	0	0	0,00
ALONSOTEGI	1	0	3	1	0	1	2	280,50
AMOREBIETA-ETXANO	3	1	0	1	0	3	3	57,53
AMOROTO	0	0	0	0	0	0	0	0,00
ARANTZAZU	0	0	0	0	0	0	0	0,00
AREATZA	0	0	0	0	0	0	0	0,00
ARRANKUDIAGA	0	0	0	0	0	0	0	0,00
ARRIETA	0	0	0	0	0	0	0	0,00
ARRIGORRIAGA	0	4	1	0	3	0	2	84,16
ARTEA	1	0	0	0	0	0	0	138,50
ARTZENTALES	0	0	1	0	0	0	0	144,51
ATXONDO	0	0	0	0	1	0	1	141,44
AULESTI	1	0	1	0	0	1	2	751,88
BAKIO	1	3	0	0	1	0	4	341,04
BALMASEDA	3	0	1	1	2	0	0	92,17
BARAKALDO	28	18	7	6	18	36	16	130,97
BARRIKA	0	0	0	0	0	0	0	0,00
BASAURI	7	8	6	6	1	26	13	164,57
BEDIA	1	1	0	1	0	0	0	284,63
BERANGO	1	0	0	0	0	1	1	41,49
BERMEO	2	1	0	2	0	1	5	65,17
BERRIATUA	0	1	0	0	0	0	0	79,94
BERRIZ	0	0	0	0	0	1	0	21,27
BILBAO	135	107	51	58	100	68	77	173,54
BUSTURIA	0	0	0	0	0	0	0	0,00
DERIO	1	1	4	3	0	0	3	185,41
DIMA	2	0	0	0	0	0	0	139,76
DURANGO	7	7	6	8	2	15	14	200,43
EA	0	0	0	0	0	0	0	0,00
ELORRIO	1	0	0	2	0	0	2	67,20
ERANDIO	13	6	2	3	17	2	7	205,79
ERMUA	3	3	2	0	2	4	1	93,52
ERRIGOITI	0	0	0	0	0	0	0	0,00
ETXEBARRI	4	1	2	3	3	2	1	141,12
ETXEBARRIA	0	0	0	0	0	1	0	133,16
FORUA	0	0	0	0	0	0	0	0,00
FRUIZ	1	0	0	0	0	0	0	184,16
GALDAKAO	6	5	1	2	1	2	5	74,86

GALDAMES	0	0	0	0	0	0	0	0,00
GAMIZ-FIKA	0	0	0	0	0	1	1	145,56
GARAI	0	0	0	0	0	0	0	0,00
GATIKA	1	0	1	0	0	0	0	121,36
GAUTEGIZ ARTEAGA	0	0	0	0	0	0	1	117,10
GERNIKA-LUMO	4	2	1	2	0	4	2	89,69
GETXO	27	20	9	19	20	9	10	147,88
GIZABURUAGA	0	0	0	1	0	0	1	952,38
GORDEXOLA	0	0	0	1	0	1	0	116,01
GORLIZ	2	0	0	2	3	4	0	188,84
GÜEÑES	0	0	0	1	0	2	0	45,70
IBARRANGELU	0	0	0	0	0	0	0	0,00
IGORRE	1	4	0	0	0	0	1	144,13
ISPASTER	0	0	0	0	0	0	0	0,00
IURRETA	6	0	0	1	0	0	6	352,40
IZURTZA	0	0	0	0	0	0	0	0,00
KARRANTZA HARANA	5	1	0	3	0	0	0	320,74
KORTEZUBI	0	0	0	0	0	0	0	0,00
LANESTOSA	0	0	0	0	0	0	0	0,00
LARRABETZU	1	1	0	0	0	0	0	97,42
LAUKIZ	0	2	0	1	2	0	0	429,18
LEIOA	13	9	4	6	8	12	7	189,18
LEKEITIO	2	3	0	0	2	0	1	110,41
LEMOA	0	2	0	0	0	2	0	110,80
LEMOIZ	0	0	1	0	0	0	0	80,78
LEZAMA	1	0	0	1	0	0	2	167,86
LOIU	6	0	0	0	0	1	0	297,24
MALLABIA	0	0	0	0	0	0	0	0,00
MARKINA - XEMEIN	2	1	0	1	0	1	2	141,02
MARURI-JATABE	1	0	0	0	0	0	0	107,76
MENDATA	0	0	0	0	0	0	0	0,00
MENDEXA	0	0	0	0	0	0	0	0,00
MEÑAKA	0	0	1	0	1	0	1	420,76
MORGA	0	0	0	0	0	0	0	0,00
MUNDAKA	0	0	0	0	0	0	2	108,46
MUNGIA	8	3	4	4	4	0	7	172,92
MUNITIBAR-ARBATZEGI	0	0	0	0	0	0	0	0,00
MURUETA	0	0	0	0	0	0	0	0,00
MUSKIZ	0	1	1	6	1	2	1	160,94
MUXIKA	0	1	0	0	0	0	0	67,48
NABARNIZ	0	0	0	0	0	0	0	0,00
ONDARROA	1	2	1	0	0	1	2	81,49
OROZKO	0	0	0	0	0	0	0	0,00

ORTUELLA	1	0	1	0	1	4	0	83,83
OTXANDIO	0	0	0	0	0	0	0	0,00
PLENTZIA	3	2	2	1	2	0	0	229,20
PORTUGALETE	8	9	0	7	8	15	12	127,73
SANTURTZI	21	9	7	10	7	10	4	148,83
SESTAO	2	5	6	1	11	5	3	121,56
SONDIKA	1	0	0	0	1	0	0	44,55
SOPELA	7	1	0	1	5	3	2	146,75
SOPUERTA	1	1	0	0	0	0	1	121,56
SUKARRIETA	0	0	0	0	0	0	0	0,00
TRUCIOS-TRUTZIOZ	0	0	0	0	0	0	0	0,00
UGAO-MIRABALLES	0	1	0	0	1	2	0	97,23
URDULIZ	2	0	3	0	2	0	2	209,59
URDUÑA/ORDUÑA	2	0	0	0	0	5	0	163,78
VALLE DE TRAPAGA - TRAPAGARAN	0	0	3	1	4	0	0	67,37
ZALDIBAR	0	0	1	0	1	1	1	130,89
ZALLA	0	1	0	0	1	1	0	35,55
ZAMUDIO	1	1	0	0	0	0	0	61,09
ZARATAMO	0	1	0	0	0	0	0	61,31
ZEANURI	0	0	0	0	0	0	1	79,49
ZEBERIO	0	0	0	0	0	0	0	0,00
ZIERBENA	0	0	0	0	0	0	0	0,00
ZIORTZA-BOLIBAR	0	0	0	0	0	0	0	0,00
BIZKAIA	355	257	134	169	237	252	232	143,15

ABALTZISKETA	0	0	0	0	0	0	1	304,88
ADUNA	0	0	0	0	0	0	0	0,00
AIA	1	1	0	0	0	1	2	250,25
AIZARNAZABAL	0	0	0	0	0	0	0	0,00
ALEGIA	0	0	0	1	0	1	0	114,22
ALKIZA	0	0	0	0	0	0	0	0,00
ALTZO	0	0	0	0	0	0	0	0,00
AMEZKETA	0	0	1	0	3	0	0	441,01
ANDOAIN	3	5	2	0	4	0	2	107,06
ANOETA	0	0	0	0	0	2	0	98,23
ANTZUOLA	2	0	0	0	0	2	0	181,74
ARAMA	0	0	1	0	0	0	0	495,05
ARETXABALETA	0	1	0	0	3	1	2	98,62
ARRASATE / MONDRAGÓN	20	13	9	3	9	7	6	303,74
ASTEASU	1	0	0	0	0	0	0	64,52
ASTIGARRAGA	1	0	0	0	1	1	0	48,54
AZKOITIA	1	8	2	1	4	9	14	325,30
AZPEITIA	0	2	1	0	3	5	5	106,28
BEASAIN	5	0	3	3	3	0	3	121,70

BELAUNTZA	0	0	0	0	0	0	0	0,00
BERASTEGI	0	2	0	1	1	0	0	379,87
BERGARA	4	0	3	1	3	10	2	153,29
BERROBI	0	1	0	0	0	0	0	163,13
BIDANIA-GOIZATZ	2	0	0	0	0	0	0	359,07
DEBA	8	3	5	0	5	2	5	514,23
DONOSTIA / SAN SEBASTIÁN	52	49	34	27	40	54	40	162,95
EIBAR	11	4	5	1	5	9	7	154,15
ELDUAIN	1	0	0	0	0	0	0	400,00
ELGETA	0	0	0	0	0	0	0	0,00
ELGOIBAR	1	2	2	0	0	1	1	60,42
ERRENTERIA	6	8	5	7	3	6	14	122,07
ERREZIL	0	0	0	0	0	0	0	0,00
ESKORIATZA	0	1	0	0	0	0	0	24,60
EZKIO-ITSASO	0	0	0	0	0	2	1	465,84
GABIRIA	0	0	0	1	0	1	0	395,26
GAINTZA	0	0	0	0	0	0	0	0,00
GETARIA	0	0	0	0	0	0	0	0,00
HERNANI	5	5	2	6	12	12	3	224,85
HERNIALDE	0	1	0	0	0	0	0	327,87
HONDARRIBIA	4	2	9	2	5	3	3	165,32
IBARRA	1	4	0	1	1	4	1	281,82
IDIAZABAL	0	0	0	1	0	0	0	41,88
IKAZTEGIETA	0	0	0	0	5	0	1	1185,77
ITSASONDO	1	3	0	0	0	0	0	557,10
IRUN	9	13	10	4	9	8	18	118,53
IRURA	0	0	0	0	0	0	0	0,00
LASARTE - ORIA	9	5	2	3	5	3	5	169,99
LAZKAO	0	0	2	0	1	0	0	54,06
LEABURU	0	0	0	0	0	0	0	0,00
LEGAZPI	0	0	0	1	1	2	3	83,04
LEGORRETA	0	1	0	0	0	0	0	67,16
LEINTZ GATZAGA	0	0	0	0	0	0	1	400,00
LEZO	0	2	0	0	0	5	0	114,72
LIZARTZA	0	0	0	0	0	0	0	0,00
MENDARO	0	0	0	2	1	0	0	140,25
MUTILOA	0	0	0	0	0	0	0	0,00
MUTRIKU	1	0	1	0	0	0	2	74,99
OIARTZUN	0	0	0	1	0	0	0	9,66
OLABERRIA	0	0	0	0	0	0	1	109,41
ORDIZIA	0	0	0	4	0	6	1	110,33
ORENDAIN	0	0	0	0	0	0	0	0,00
OREXA	0	0	0	0	0	0	0	0,00

ORIO	3	1	1	1	1	0	5	197,99
ORMAIZTEGI	0	0	0	0	0	0	0	0,00
OÑATI	3	3	4	0	5	2	5	193,75
PASAIA	5	7	1	1	8	10	3	209,44
SEGURA	0	0	0	0	0	0	0	0,00
SORALUZE	1	0	0	0	0	0	2	76,20
TOLOSA	4	4	2	2	6	4	7	150,49
URNIETA	1	1	2	1	2	0	0	113,09
URRETXU	2	0	4	3	0	0	2	161,72
USURBIL	2	3	0	0	1	2	1	142,45
VILLABONA	4	3	2	0	6	1	3	321,71
ZALDIBIA	0	1	0	0	0	0	0	61,35
ZARAUZ	9	3	1	2	8	5	11	167,37
ZEGAMA	0	0	0	0	0	0	0	0,00
ZESTOA	0	0	0	0	1	6	5	313,07
ZIZURKIL	0	0	0	1	0	0	0	33,01
ZUMAIA	1	0	0	2	0	1	1	50,89
ZUMARRAGA	0	0	1	2	1	0	1	51,19
GIPUZKOA	184	162	117	86	166	188	190	152,40
OTROS	10	13	8	6	10	8	12	

*7 eguneko tasa 100.000 biztanleko/ Tasa de 7 días por 100.000 habitantes

**PCR POSITIBO BERRIAK EUSKADIKO OSASUN EREMUETAN /
NUEVOS POSITIVOS PCR EN LAS ZONAS DE SALUD DE EUSKADI**

Alfabetoz ordenatuta./ Ordenado alfabéticamente.

OSASUN-EREMUAK/ZONAS DE SALUD	11/09	12/09	13/09	14/09	15/09	16/09	17/09	Tasa*
Abadiño-Elorrio-Berriz	2	4	1	3	3	5	5	94,54
Abanto-Muskiz	3	4	1	11	1	2	1	134,12
Abetxuko	0	2	0	0	0	0	2	104,14
Aiala	4	1	1	2	0	8	2	94,26
Alango	4	4	3	3	2	8	0	122,08
Alegia	2	1	1	1	8	1	2	240,06
Algorta	15	12	1	12	11	2	4	172,06
Alza-Roteta	7	7	5	3	3	3	3	157,65
Amara Berri	8	7	9	8	7	10	9	165,09
Amara Centro	5	2	3	2	5	8	6	186,99
Amorebieta	3	1	0	1	0	3	3	55,52
Andoain	4	5	2	0	4	0	2	110,09
Aranbizkarra I	3	3	0	1	1	7	6	139,11
Aranbizkarra II	2	5	1	0	11	6	4	233,38
Arrasate	20	14	7	3	0	8	6	230,81
Arratia	5	7	0	1	0	2	2	123,75
Arrigorriaga	0	5	1	0	1	2	1	62,84
Astrabudua	4	1	0	1	5	0	0	104,44
Azkoitia	1	8	2	1	4	9	14	326,47
Azpeitia	0	2	1	0	3	5	5	96,00
Balmaseda	8	0	2	4	2	0	0	136,58
Basauri-Ariz	3	6	5	6	0	22	12	202,13
Basauri-Kareaga	4	2	1	0	1	4	1	84,79
Basurto	6	1	6	0	2	4	6	118,65
Beasain	5	0	3	3	3	0	3	75,11
Begoña	5	4	0	2	3	0	6	168,49
Beraun - Errenteria	1	4	2	2	1	3	4	111,32
Bergara	6	0	3	1	3	12	2	148,41
Bermeo	2	1	0	3	0	1	7	73,15
Bidebieta	0	1	0	0	2	0	5	110,48
Bolueta	5	7	1	2	4	3	2	249,61
Bombero Etxaniz	5	3	5	5	11	5	5	101,75
Buenavista	1	1	0	2	3	3	0	75,41
Casco Viejo (Bilbao)	6	3	4	0	4	0	4	160,28
Casco Viejo (Vitoria)	4	5	0	1	7	12	6	191,97
Deba	9	3	6	0	5	2	7	298,84
Desierto / Urban	5	0	1	0	1	5	0	125,03
Deusto	21	9	4	3	2	2	2	166,00
Dumboa	6	7	1	0	1	4	3	72,87

Durango	13	7	6	9	2	15	20	205,15
Egia	3	1	1	0	2	4	2	87,01
Eibar	7	3	2	1	3	6	5	137,92
Elgoibar	2	2	2	2	1	1	2	65,92
Erandio	9	5	5	2	12	2	7	295,80
Ermua	3	3	2	0	2	3	1	81,16
Etxebarri	4	1	2	3	2	2	1	139,33
Galdakao	8	6	1	2	1	2	5	78,90
Gazalbide Txagorritxu	10	3	0	0	1	8	7	185,29
Gazteleku	7	5	2	2	11	7	4	180,15
Gernika	3	1	1	2	0	4	2	68,41
Gernikaldea	1	1	0	0	0	0	1	40,08
Gorliz - Plentzia	5	3	3	3	5	4	0	190,18
Gros	10	7	8	5	7	7	7	171,13
Güeñes	0	0	0	1	0	3	0	48,74
Hernani - Urnieta - Astigarraga	7	7	4	8	15	14	3	168,15
Hondarribia	4	2	9	2	6	3	3	162,05
Ibarra	2	7	0	1	2	4	1	216,78
Indautxu	7	3	6	2	4	4	0	130,69
Intxaurren	0	5	2	3	3	1	1	130,20
Irun - Centro	3	8	9	4	7	5	15	132,63
Iztieta - Erreterria	6	5	3	5	2	3	10	130,27
Javier Sáenz de Buruaga	6	3	0	2	4	1	2	113,21
Karmelo	6	4	2	5	2	0	0	157,73
La Habana	3	4	3	0	2	5	4	174,48
La Paz	2	3	2	3	6	6	4	117,77
La Peña	0	2	0	1	3	0	1	68,40
Lakua - Arriaga	4	2	0	3	6	1	3	122,65
Lakuabizkarra	4	9	6	1	4	13	4	140,29
Las Arenas	11	6	6	4	12	0	9	139,47
Lasarte - Usurbil	12	8	2	3	6	5	6	158,42
Lazkao	0	0	2	0	1	0	1	46,96
Legazpi	0	0	0	1	1	2	3	80,10
Lekeitio	3	3	0	1	2	1	4	139,10
Leioa	11	7	2	5	3	11	3	167,58
Lezo-San Juan	0	2	0	0	1	5	0	93,67
Llanada Alavesa	5	8	2	1	0	1	1	149,75
Llodio	0	4	0	0	1	2	1	34,67
Loiola	4	2	1	1	1	3	0	168,37
Lutxana	0	4	0	0	3	1	0	109,22
Markina - Xemein	2	1	0	1	0	2	2	123,30
Mina del Morro	17	11	0	9	3	1	12	478,90
Miribilla-La Merced	9	8	1	3	7	1	5	174,66

Montaña alavesa	1	0	0	0	0	0	0	45,75
Mungia	12	7	6	4	8	1	16	200,24
Norte-Villarreal	5	1	0	2	0	2	1	258,64
Norte-Zuya	1	0	0	0	1	2	2	109,49
Oiartzun	0	0	0	1	0	0	0	9,49
Olaguibel	17	11	4	2	3	7	9	155,68
Olarizu	10	3	1	0	0	9	1	147,83
Ondarreta	10	13	3	3	9	7	4	133,44
Ondarroa	1	3	1	0	0	1	2	82,99
Oñati	3	3	4	0	5	2	5	185,97
Ordizia	1	4	1	3	0	6	1	113,14
Ortuella	1	1	1	0	1	4	0	94,24
Otxarkoaga	3	2	0	0	3	0	2	88,55
Parte Vieja	4	4	0	2	1	7	1	137,69
Pasai Antxo	0	4	1	1	5	8	2	309,42
Pasajes San Pedro	5	4	2	0	2	3	3	179,04
Portugalete - Centro	1	4	0	2	5	2	0	83,50
Portugalete-Repelega	6	5	0	3	1	11	12	188,59
Rekalde	13	7	4	3	8	6	7	170,39
Rioja	4	10	1	6	0	4	1	238,86
Rontegi	2	2	0	0	1	6	1	105,53
Salburua	3	0	0	0	4	10	6	140,75
San Adrián	2	7	2	1	8	2	3	248,88
San Ignacio	5	13	7	12	11	5	2	221,13
San Martín	15	2	2	2	6	10	10	143,18
San Vicente	5	4	2	1	1	7	1	104,79
Sansomendi	5	1	3	1	1	2	2	161,38
Santurtzi-Centro-Mamariga	2	7	2	2	5	1	2	114,43
Santurtzi Kabiezes	18	2	5	7	1	8	1	161,40
Santutxu-Solokoetxe	3	0	0	3	5	4	4	116,05
Sestao Kuetu	2	2	1	0	6	3	1	146,01
Sestao Markonzaga	0	3	5	1	5	2	1	95,34
Sopela	9	1	3	1	7	3	5	114,05
Tolosa	4	4	2	3	6	5	7	149,33
Torrekuia	4	1	3	0	2	4	3	174,25
Trapagaran	0	0	2	1	4	0	0	58,28
Txorierrri	8	2	4	4	1	1	5	131,88
Txurdinaga	2	5	0	1	2	6	5	142,60
Valle de Leniz	0	2	0	0	3	0	3	70,08
Valles Alaveses I	0	0	0	0	0	0	0	0,00
Valles Alaveses II	1	0	0	0	0	1	0	83,89
Villabona	5	4	2	1	6	3	3	150,51
Zabalgana	13	8	5	3	5	13	4	214,34

Zaballa C.S.	9	4	1	2	4	5	4	220,97
Zalla	1	2	0	0	1	1	1	51,24
Zaramaga	7	0	2	1	1	8	4	160,04
Zarautz – Orio - Aia	12	4	3	3	9	5	18	167,06
Zorroza	6	6	6	2	1	9	2	218,46
Zuazo	4	2	1	0	2	6	6	116,30
Zumaia - Zestoa - Getaria	1	0	0	2	1	7	6	96,79
Zumarraga	2	0	5	7	1	3	4	118,36
Zurbaran	2	5	2	1	1	8	5	226,46
Otros	12	7	11	5	16	15	17	

*7 eguneko tasa 100.000 biztanleko/ Tasa de 7 días por 100.000 habitantes