

ANALISIA / ANÁLISIS - 18/04/2020 (20:00 horas)

Analitiken datuak 20:00ak arte / Datos de analíticas hasta las 20:00 horas.

Analitikak guztira (*) / Total de analíticas (*): 54.776

Paziente bakarrak / Pacientes únicos: 42.149

(*) PCRen testak + test azkarretan positiboak / tests PCRs + tests rápidos positivos

LURRALDE HISTORIKOAREN ARABERA / POR TERRITORIO HISTÓRICO

| | POSITIBOA POSITIVO | EZ POSITIBOA NO POSITIVO | GUZTIRA TOTAL |
|-------------------------|-----------------------|-----------------------------|------------------|
| ARABA | 3231 | 6102 | 9333 |
| BIZKAIA | 7010 | 14074 | 21084 |
| GIPUZKOA | 2328 | 9404 | 11732 |
| GUZTIRUA / TOTAL | 12569 | 29580 | 42149 |

TEST KOPURUA BALIOZKOTZE-DATAREN ARABERA / Nº DE TESTS POR FECHA DE VALIDACIÓN

| Baliozkotze-data Fecha Validación | POSITIBOA POSITIVO | EZ POSITIBOA NO POSITIVO | GUZTIRA TOTAL |
|--------------------------------------|-----------------------|-----------------------------|------------------|
| 05-feb-20 | 0 | 1 | 1 |
| 23-feb-20 | 0 | 2 | 2 |
| 24-feb-20 | 0 | 5 | 5 |
| 25-feb-20 | 0 | 7 | 7 |
| 26-feb-20 | 0 | 4 | 4 |
| 27-feb-20 | 0 | 11 | 11 |
| 28-feb-20 | 0 | 30 | 30 |
| 29-feb-20 | 0 | 19 | 19 |
| 01-mar-20 | 1 | 32 | 33 |
| 02-mar-20 | 0 | 57 | 57 |
| 03-mar-20 | 6 | 101 | 107 |
| 04-mar-20 | 4 | 81 | 85 |
| 05-mar-20 | 19 | 90 | 109 |
| 06-mar-20 | 20 | 144 | 164 |
| 07-mar-20 | 33 | 134 | 167 |
| 08-mar-20 | 40 | 99 | 139 |
| 09-mar-20 | 44 | 130 | 174 |
| 10-mar-20 | 55 | 194 | 249 |
| 11-mar-20 | 98 | 196 | 294 |
| 12-mar-20 | 72 | 245 | 317 |
| 13-mar-20 | 91 | 269 | 360 |
| 14-mar-20 | 107 | 253 | 360 |
| 15-mar-20 | 84 | 229 | 313 |
| 16-mar-20 | 113 | 244 | 357 |
| 17-mar-20 | 174 | 361 | 535 |

| | | | |
|------------------------|--------------|--------------|--------------|
| 18-mar-20 | 210 | 469 | 679 |
| 19-mar-20 | 257 | 488 | 745 |
| 20-mar-20 | 282 | 478 | 760 |
| 21-mar-20 | 383 | 584 | 967 |
| 22-mar-20 | 321 | 575 | 896 |
| 23-mar-20 | 306 | 422 | 728 |
| 24-mar-20 | 530 | 748 | 1278 |
| 25-mar-20 | 677 | 1035 | 1712 |
| 26-mar-20 | 659 | 1009 | 1668 |
| 27-mar-20 | 527 | 1013 | 1540 |
| 28-mar-20 | 608 | 1079 | 1687 |
| 29-mar-20 | 308 | 750 | 1058 |
| 30-mar-20 | 267 | 661 | 928 |
| 31-mar-20 | 514 | 1228 | 1742 |
| 01-abr-20 | 474 | 1104 | 1578 |
| 02-abr-20 | 509 | 1235 | 1744 |
| 03-abr-20 | 368 | 1141 | 1509 |
| 04-abr-20 | 429 | 1210 | 1639 |
| 05-abr-20 | 185 | 641 | 826 |
| 06-abr-20 | 212 | 695 | 907 |
| 07-abr-20 | 441 | 1515 | 1956 |
| 08-abr-20 | 396 | 1654 | 2050 |
| 09-abr-20 | 321 | 1579 | 1900 |
| 10-abr-20 | 366 | 1306 | 1672 |
| 11-abr-20 | 245 | 951 | 1196 |
| 12-abr-20 | 250 | 1286 | 1536 |
| 13-abr-20 | 208 | 1168 | 1376 |
| 14-abr-20 | 253 | 1633 | 1886 |
| 15-abr-20 | 314 | 2640 | 2954 |
| 16-abr-20 | 308 | 2949 | 3257 |
| 17-abr-20 | 266 | 2750 | 3016 |
| 18-abr-20 | 214 | 3267 | 3481 |
| Guztira / Total | 12569 | 42201 | 54770 |

(*) Informazioa etengabe berrikusten eta arazten ari da. Baliteke, gardentasunaren mesedetan, akats puntualen bat egotea, gerora zuzenduko dena.

(*) La información está continuamente siendo revisada y depurada. En aras de la transparencia puede que haya algún error puntual que se corregirá posteriormente.

TEST KOPURUA BALIOZKOTZE-DATAREN ETA LURRALDE HISTORIKOAREN ARABERA
Nº DE TESTS POR FECHA DE VALIDACIÓN Y TERRITORIO HISTÓRICO

| | ARABA | | BIZKAIA | | GIPUZKOA | |
|-----------|--------------------|--------------------------|--------------------|--------------------------|--------------------|--------------------------|
| | POSITIBOA POSITIVO | EZ POSITIBOA NO POSITIVO | POSITIBOA POSITIVO | EZ POSITIBOA NO POSITIVO | POSITIBOA POSITIVO | EZ POSITIBOA NO POSITIVO |
| 05-feb-20 | 0 | 1 | 0 | 0 | 0 | 0 |
| 23-feb-20 | 0 | 0 | 0 | 2 | 0 | 0 |
| 24-feb-20 | 0 | 0 | 0 | 5 | 0 | 0 |
| 25-feb-20 | 0 | 0 | 0 | 6 | 0 | 1 |
| 26-feb-20 | 0 | 0 | 0 | 1 | 0 | 3 |
| 27-feb-20 | 0 | 3 | 0 | 7 | 0 | 1 |
| 28-feb-20 | 0 | 2 | 0 | 20 | 0 | 8 |
| 29-feb-20 | 0 | 12 | 0 | 7 | 0 | 0 |
| 01-mar-20 | 1 | 16 | 0 | 5 | 0 | 11 |
| 02-mar-20 | 0 | 15 | 0 | 1 | 0 | 41 |
| 03-mar-20 | 2 | 31 | 2 | 24 | 2 | 46 |
| 04-mar-20 | 3 | 42 | 1 | 10 | 0 | 29 |
| 05-mar-20 | 16 | 10 | 3 | 58 | 0 | 22 |
| 06-mar-20 | 16 | 54 | 4 | 41 | 0 | 49 |
| 07-mar-20 | 28 | 39 | 3 | 55 | 2 | 40 |
| 08-mar-20 | 29 | 21 | 8 | 48 | 3 | 30 |
| 09-mar-20 | 30 | 49 | 12 | 62 | 2 | 19 |
| 10-mar-20 | 42 | 39 | 13 | 96 | 0 | 59 |
| 11-mar-20 | 77 | 50 | 16 | 94 | 5 | 52 |
| 12-mar-20 | 48 | 67 | 14 | 103 | 10 | 75 |
| 13-mar-20 | 41 | 87 | 33 | 107 | 17 | 75 |
| 14-mar-20 | 64 | 68 | 26 | 102 | 17 | 83 |
| 15-mar-20 | 36 | 63 | 29 | 84 | 19 | 82 |
| 16-mar-20 | 45 | 58 | 44 | 100 | 24 | 86 |
| 17-mar-20 | 66 | 59 | 86 | 163 | 22 | 139 |
| 18-mar-20 | 76 | 75 | 89 | 230 | 45 | 164 |
| 19-mar-20 | 82 | 95 | 134 | 272 | 41 | 121 |
| 20-mar-20 | 95 | 125 | 131 | 141 | 56 | 212 |
| 21-mar-20 | 113 | 100 | 216 | 315 | 54 | 169 |
| 22-mar-20 | 93 | 96 | 165 | 245 | 63 | 234 |
| 23-mar-20 | 81 | 63 | 157 | 197 | 68 | 162 |
| 24-mar-20 | 128 | 96 | 292 | 365 | 110 | 287 |
| 25-mar-20 | 228 | 186 | 347 | 564 | 102 | 285 |
| 26-mar-20 | 167 | 143 | 349 | 531 | 143 | 335 |
| 27-mar-20 | 172 | 189 | 263 | 573 | 92 | 251 |
| 28-mar-20 | 172 | 253 | 315 | 446 | 121 | 380 |
| 29-mar-20 | 95 | 200 | 159 | 356 | 54 | 194 |
| 30-mar-20 | 56 | 122 | 170 | 358 | 41 | 181 |

| | | | | | | |
|--------------------------|-------------|-------------|-------------|--------------|-------------|--------------|
| 31-mar-20 | 145 | 288 | 276 | 582 | 93 | 358 |
| 01-abr-20 | 109 | 245 | 284 | 558 | 81 | 301 |
| 02-abr-20 | 90 | 252 | 351 | 673 | 68 | 310 |
| 03-abr-20 | 91 | 259 | 205 | 581 | 72 | 301 |
| 04-abr-20 | 100 | 281 | 257 | 575 | 72 | 354 |
| 05-abr-20 | 40 | 158 | 116 | 327 | 29 | 156 |
| 06-abr-20 | 69 | 132 | 113 | 430 | 30 | 133 |
| 07-abr-20 | 63 | 345 | 262 | 759 | 116 | 411 |
| 08-abr-20 | 77 | 416 | 233 | 752 | 86 | 486 |
| 09-abr-20 | 46 | 341 | 217 | 833 | 58 | 405 |
| 10-abr-20 | 58 | 412 | 245 | 488 | 63 | 406 |
| 11-abr-20 | 27 | 260 | 150 | 432 | 68 | 259 |
| 12-abr-20 | 16 | 254 | 167 | 603 | 67 | 429 |
| 13-abr-20 | 22 | 156 | 116 | 530 | 70 | 482 |
| 14-abr-20 | 20 | 324 | 163 | 847 | 70 | 462 |
| 15-abr-20 | 43 | 442 | 209 | 1326 | 62 | 872 |
| 16-abr-20 | 39 | 453 | 224 | 1378 | 45 | 1118 |
| 17-abr-20 | 38 | 462 | 197 | 1344 | 31 | 944 |
| 18-abr-20 | 36 | 423 | 144 | 1946 | 34 | 898 |
| GUZTIRA TOTAL | 3231 | 8432 | 7010 | 20758 | 2328 | 13011 |

(*) Informazioa etengabe berrikusten eta arazten ari da. Baliteke, gardentasunaren mesedetan, akats puntualen bat egotea, gerora zuzenduko dena.

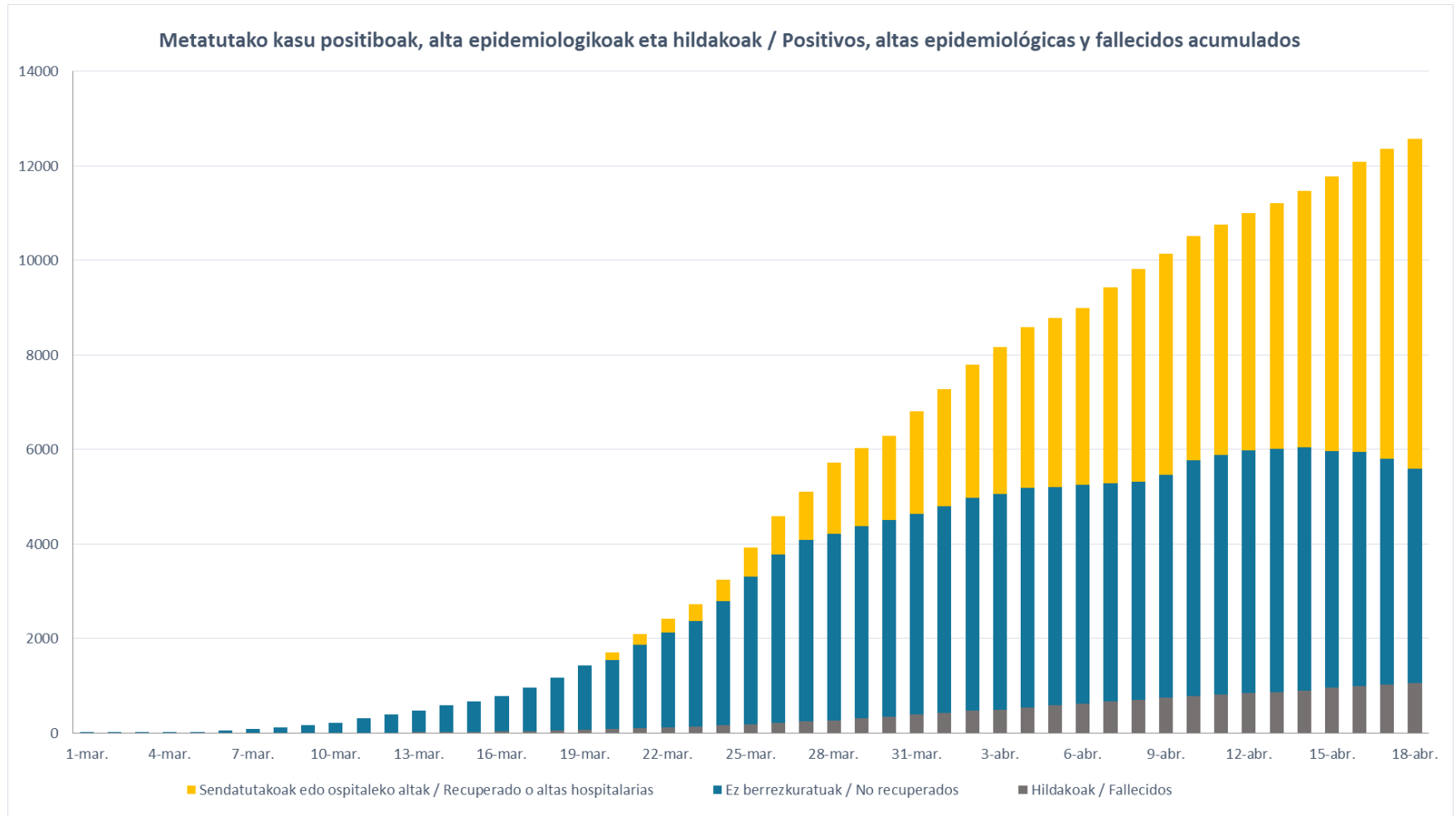
(*) La información está continuamente siendo revisada y depurada. En aras de la transparencia puede que haya algún error puntual que se corregirá posteriormente.

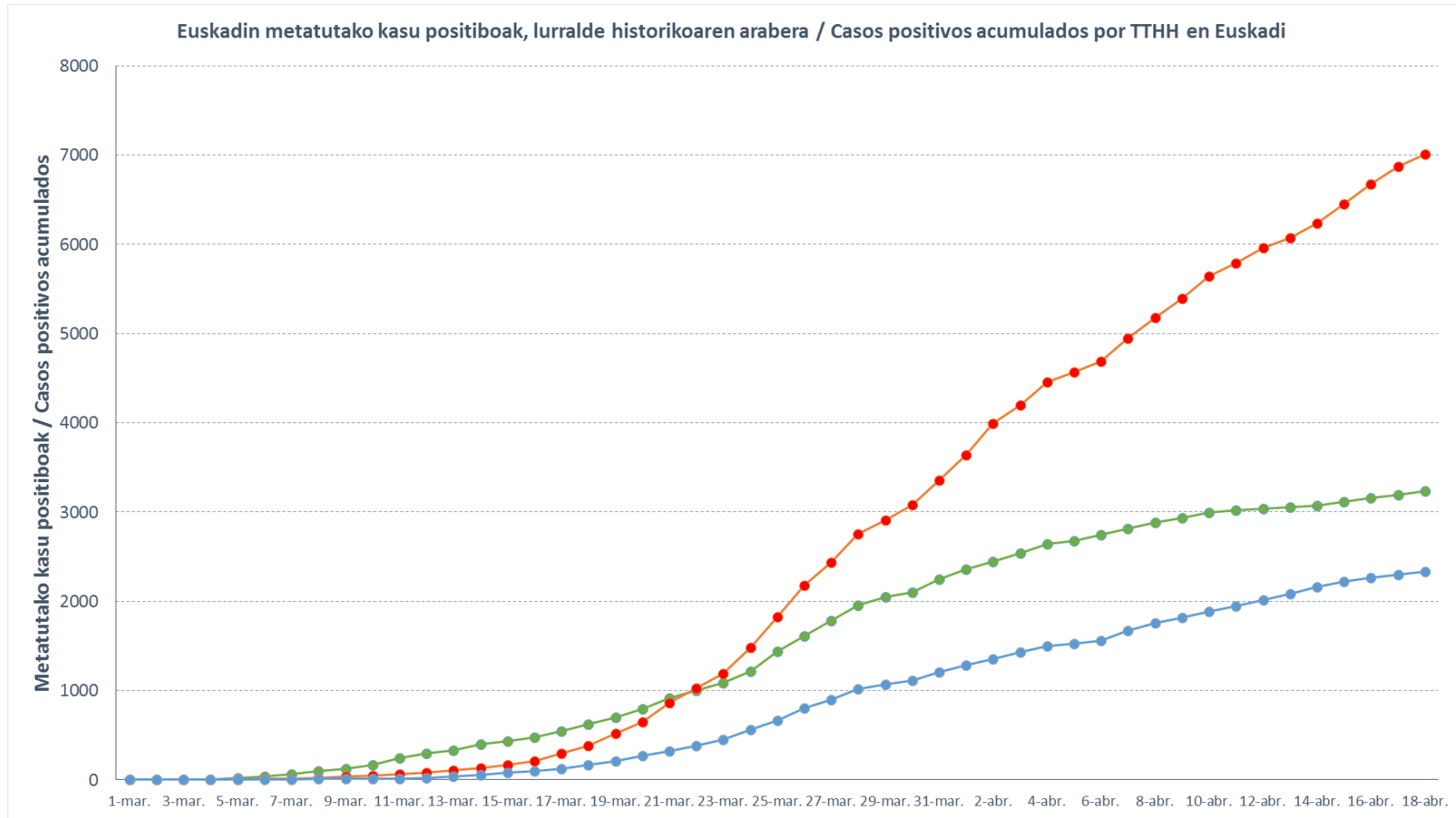
OSPITALERATUTAKO PAZIENTEEI BURUZKO INFORMAZIOA (00:00etan)
INFORMACIÓN DE PACIENTES HOSPITALIZADOS (00:00 HORAS)

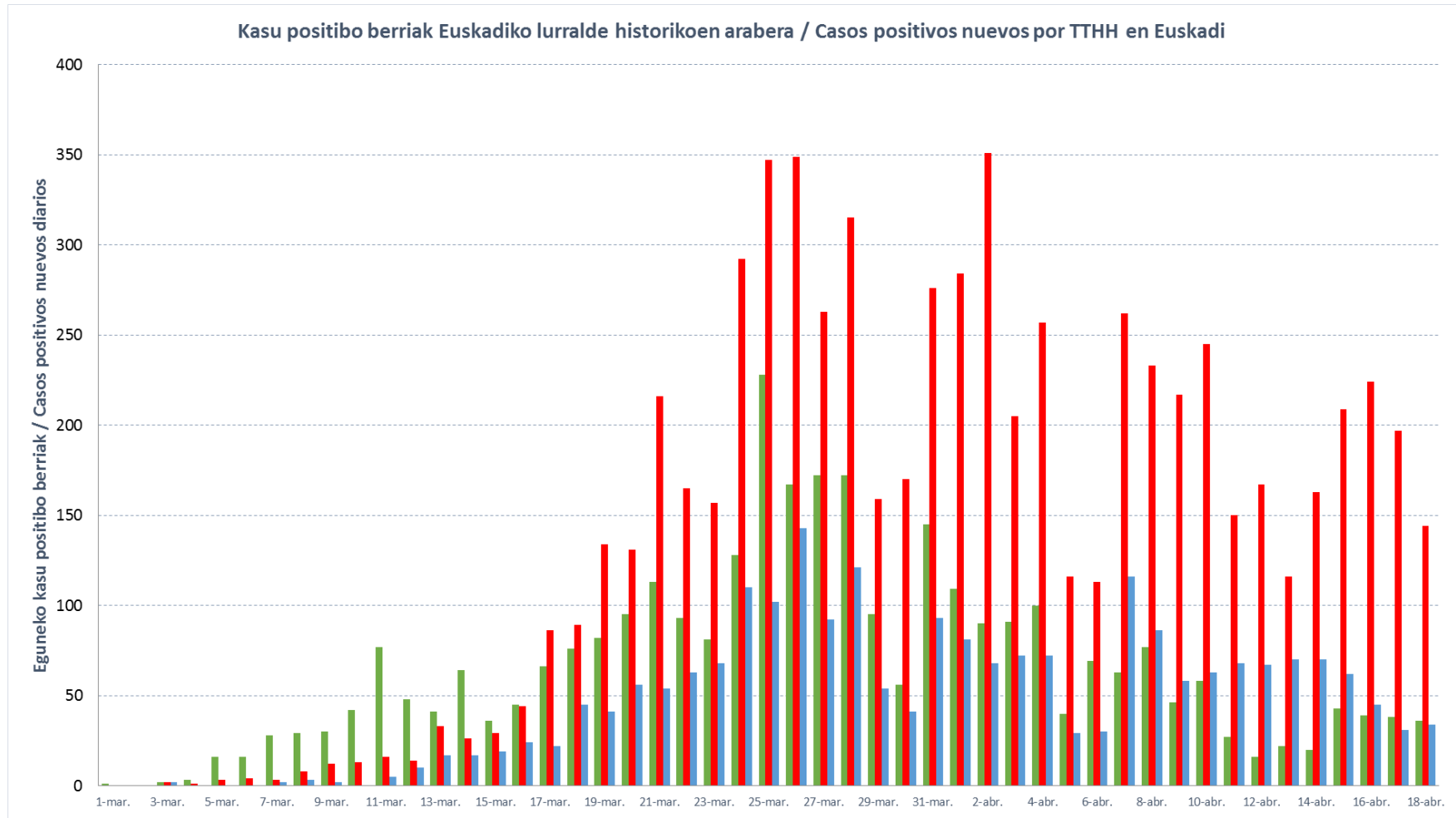
| OSPITALEA HOSPITAL | SOLAIRUETAN OSPITALERATUAK INGRESADOS EN PLANTA | ZIUn OSPITALERATUAK INGRESADOS EN UCI | GUZTIRA OSPITALERATUAK TOTAL INGRESADOS | OSPITALEETAKO ALTAK ALTAS HOSPITALARIAS | ZIUn ALTAK ALTAS UCI |
|------------------------|---|---------------------------------------|---|---|----------------------|
| H.U. ARABA | 107 | 27 | 134 | 21 | 2 |
| ÁLAVA PSIQ. H. | 31 | 0 | 31 | 0 | 0 |
| H. LEZA | 1 | 0 | 1 | 0 | 0 |
| H.U. CRUCES | 109 | 55 | 164 | 19 | 1 |
| H.U. BASURTO | 95 | 17 | 112 | 19 | 1 |
| H.U. GALDAKAO | 56 | 10 | 66 | 11 | 3 |
| H. URDULIZ | 27 | 5 | 32 | 6 | 1 |
| H. SAN ELOY | 9 | 0 | 9 | 4 | 0 |
| H. SANTA MARINA | 129 | 0 | 129 | 11 | 0 |
| H. GORLIZ | 51 | 0 | 51 | 5 | 0 |
| H. ZALDIBAR | 8 | 0 | 8 | 4 | 0 |
| H. BERMEO | 1 | 0 | 1 | 0 | 0 |
| H. ZAMUDIO | 4 | 0 | 4 | 0 | 0 |
| H.U. DONOSTIA | 77 | 27 | 104 | 16 | 4 |
| ONKOLOGIKOA | - | - | - | - | - |
| H. BIDASOA | 9 | 0 | 9 | 1 | 0 |
| H. MENDARO | 11 | 1 | 12 | 4 | 0 |
| H. EIBAR | 55 | 0 | 55 | 6 | 0 |
| H. ZUMARRAGA | 13 | 0 | 13 | 0 | 0 |
| H. MONDRAGON | 2 | 0 | 2 | 0 | 0 |
| H. LA ASUNCIÓN | 12 | 0 | 12 | 0 | 0 |
| IMQ | 12 | 3 | 15 | 1 | 0 |
| QUIRON | 14 | 2 | 16 | 0 | 0 |
| BERMINGHAM | 19 | 0 | 19 | 1 | 0 |
| GUZTIRA / TOTAL | 852 | 147 | 999 | 129 | 12 |

(*) Informazioa etengabe berrikusten eta arazten ari da. Baliteke, gardentasunaren mesedetan, akats puntualen bat egotea, gerora zuzenduko dena.

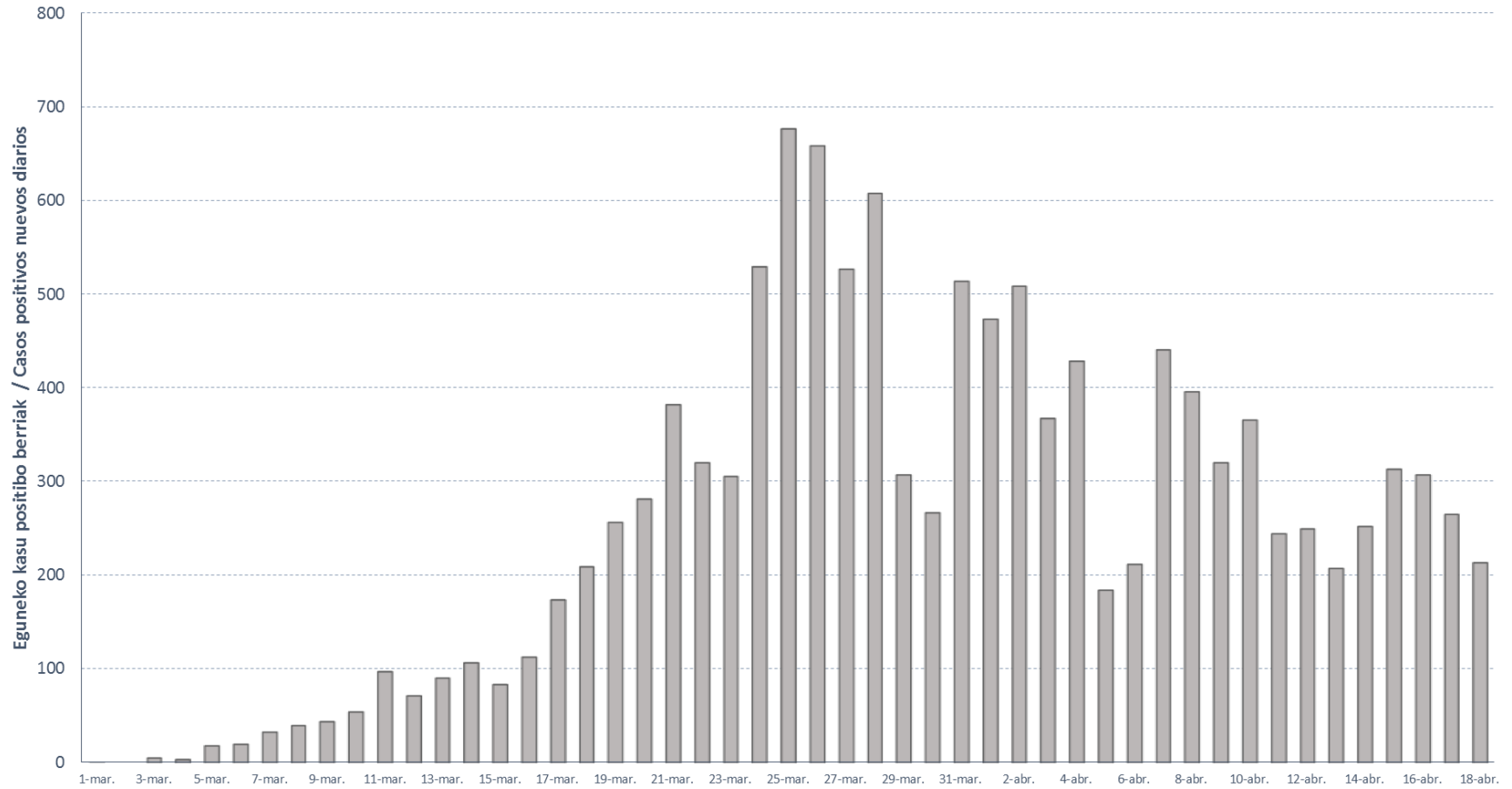
(*) La información está continuamente siendo revisada y depurada. En aras de la transparencia puede que haya algún error puntual que se corregirá posteriormente.



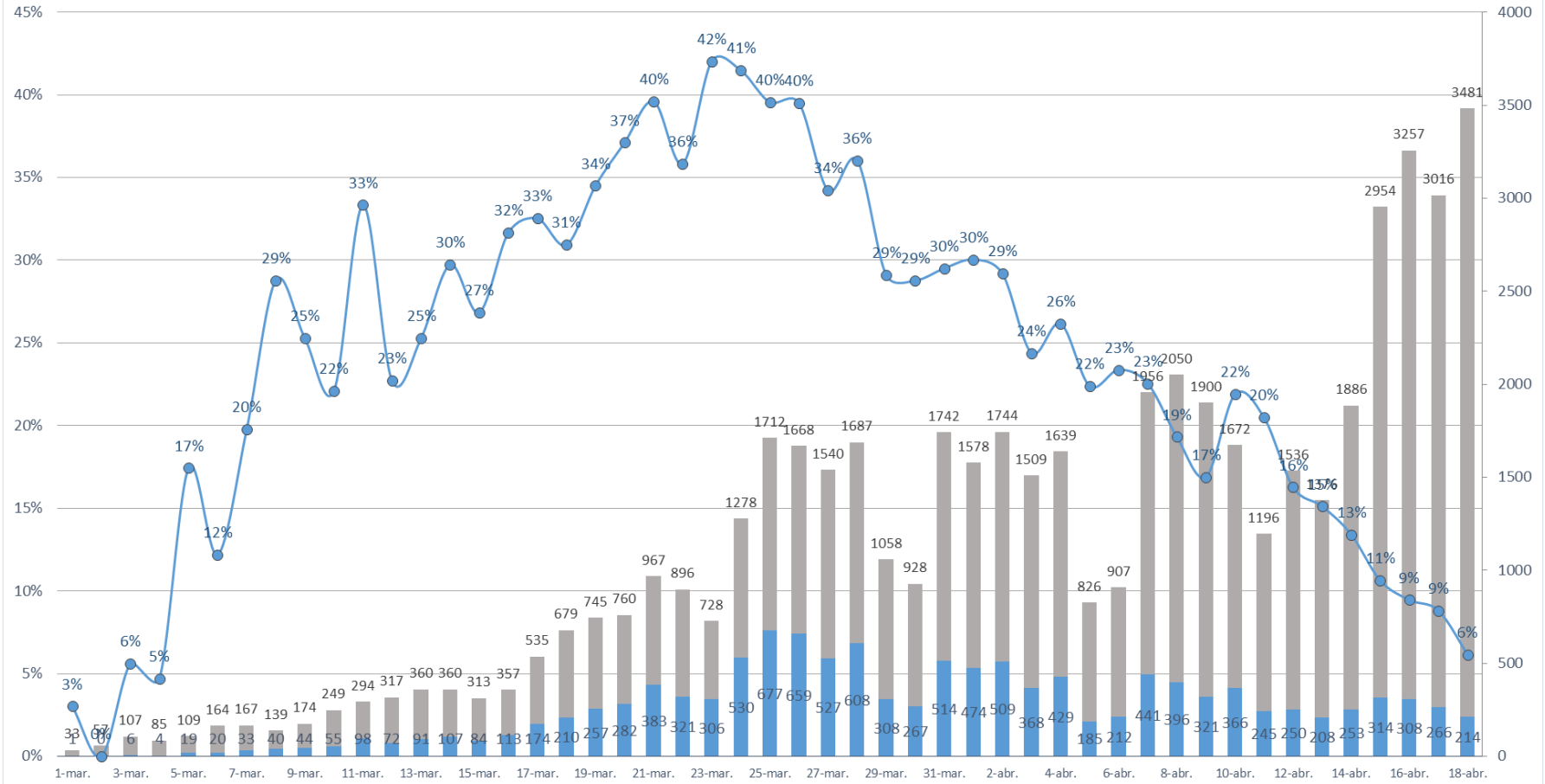


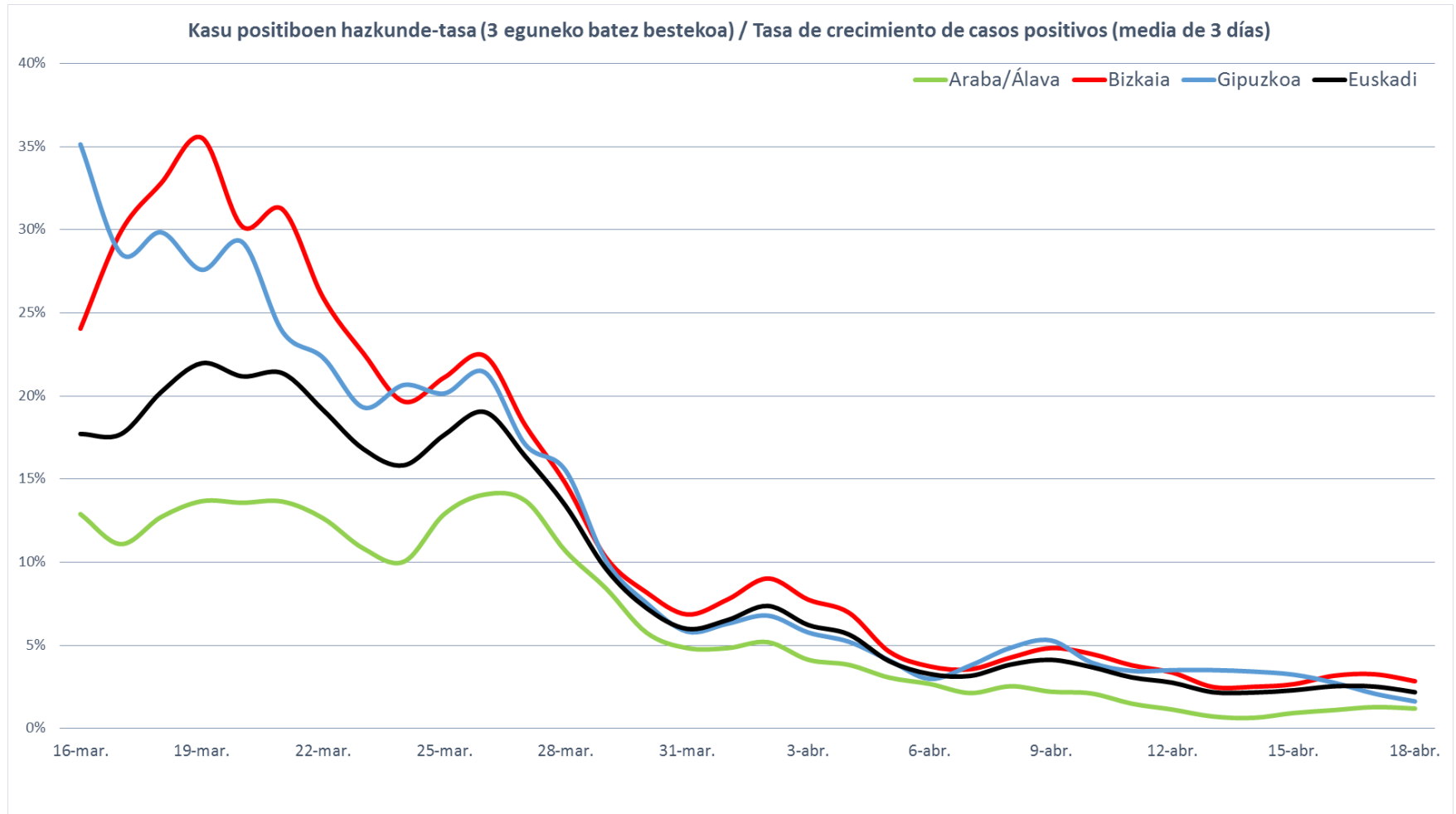


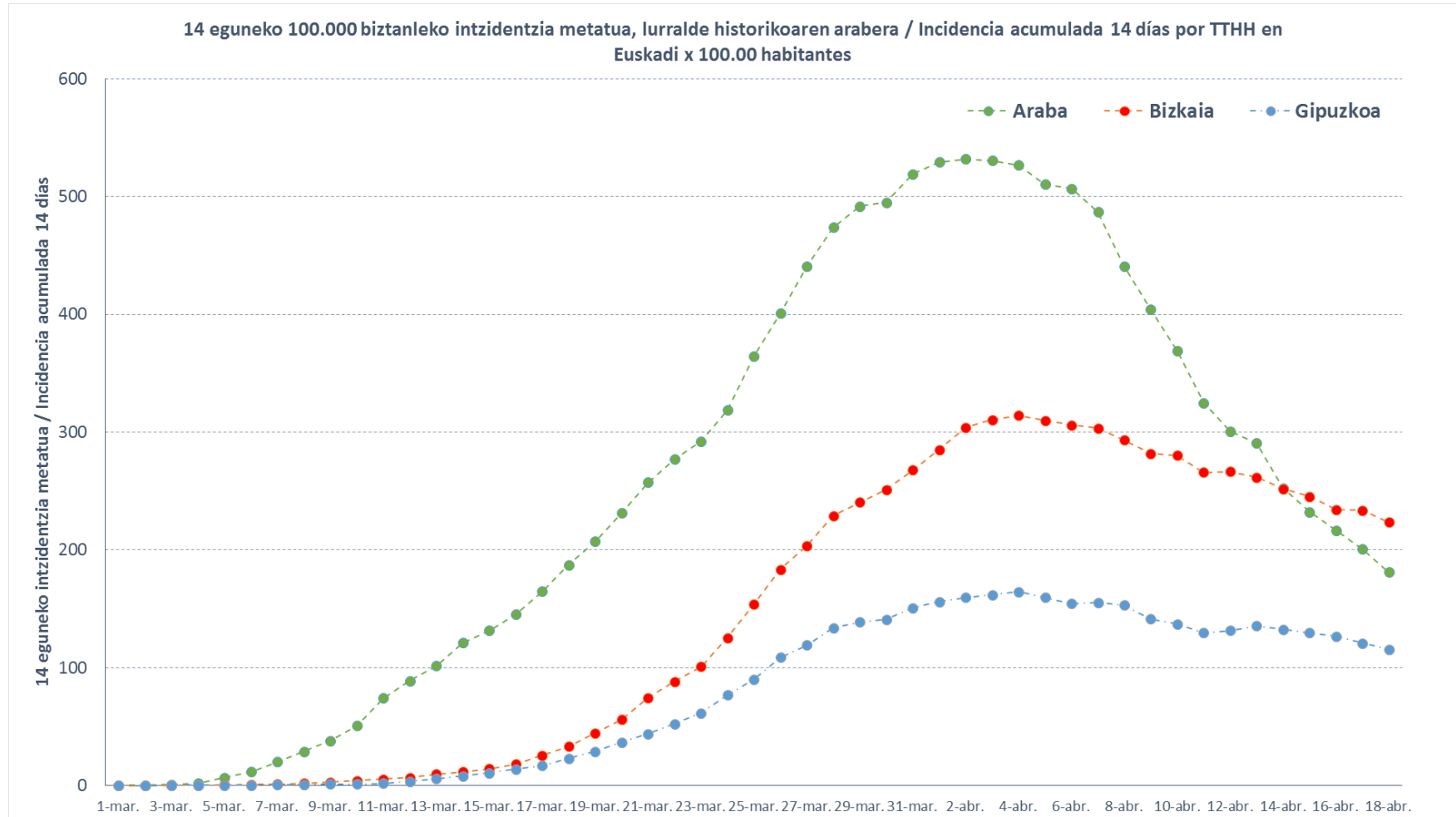
Kasu positibo berriak Euskadin / Casos positivos nuevos en Euskadi

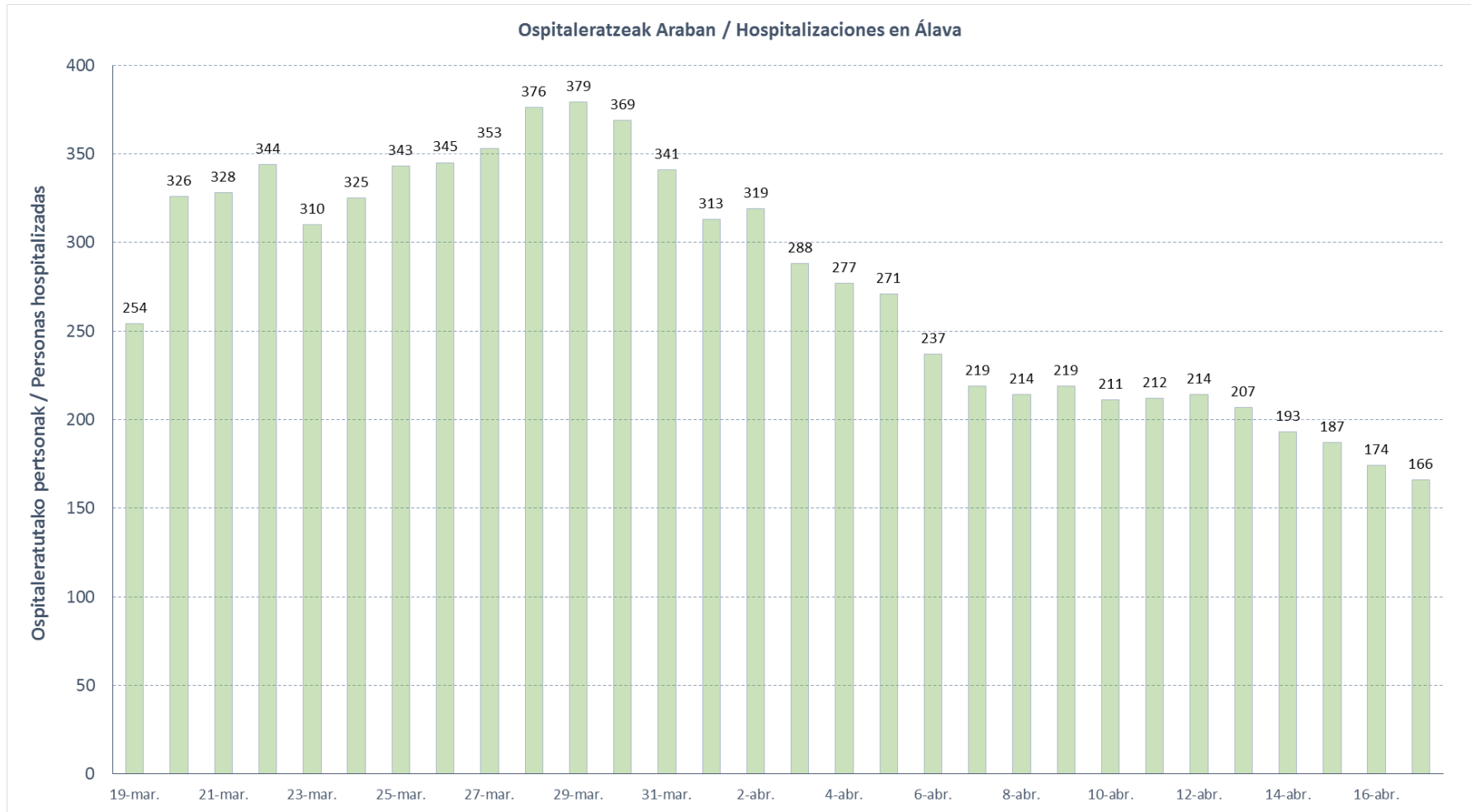


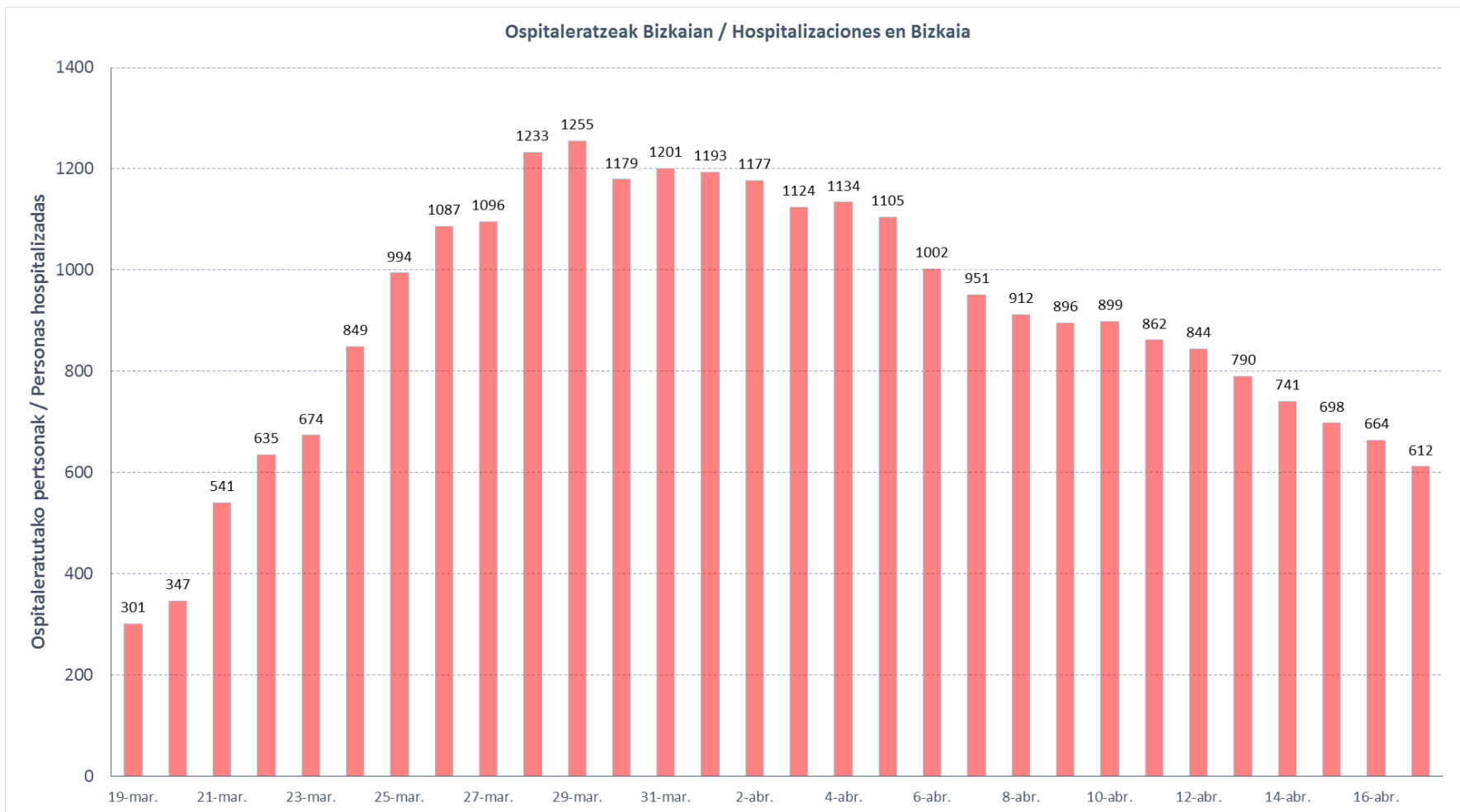
Egindako testak eta kasu positiboen ehunekoa / Test realizados y porcentaje positivos

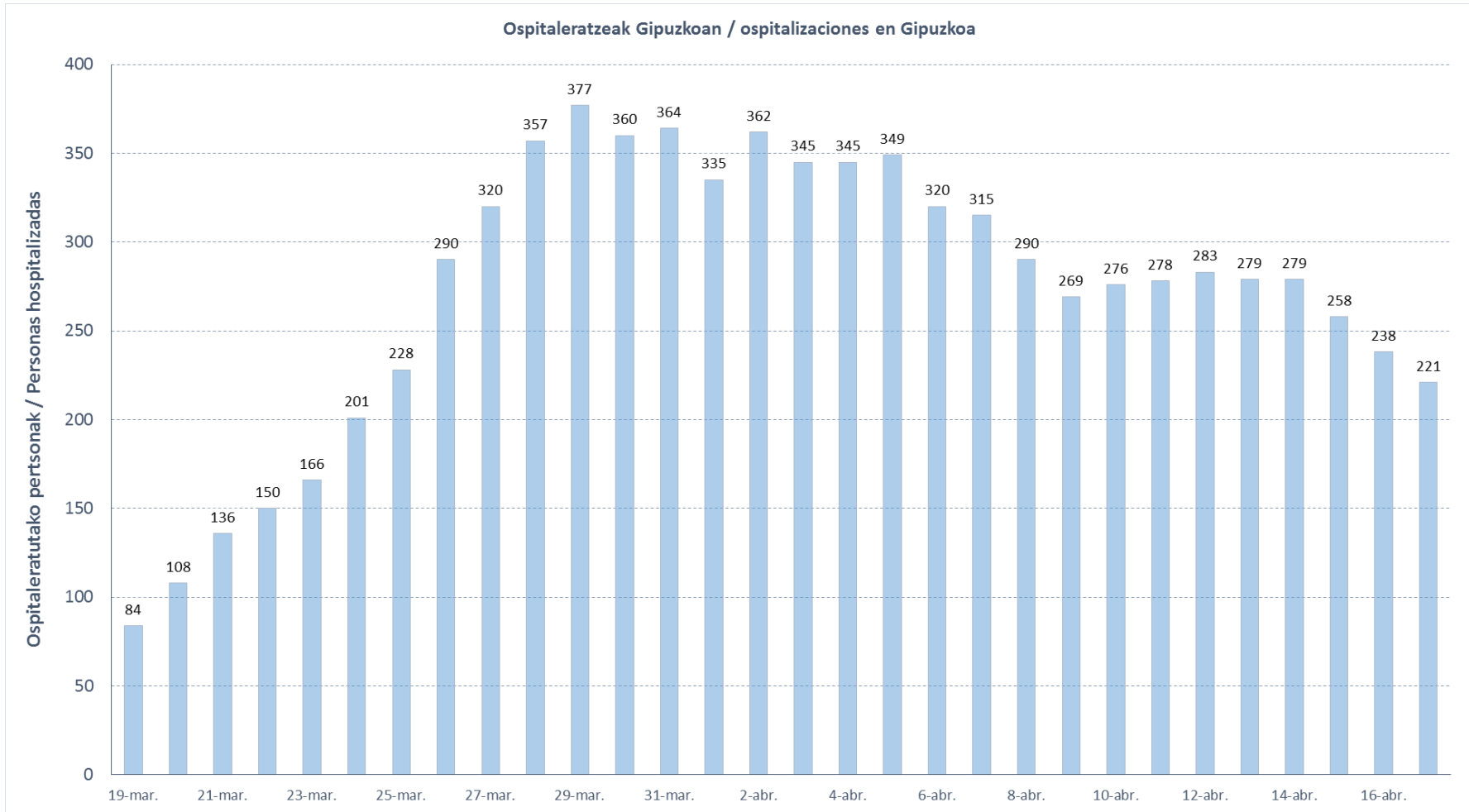


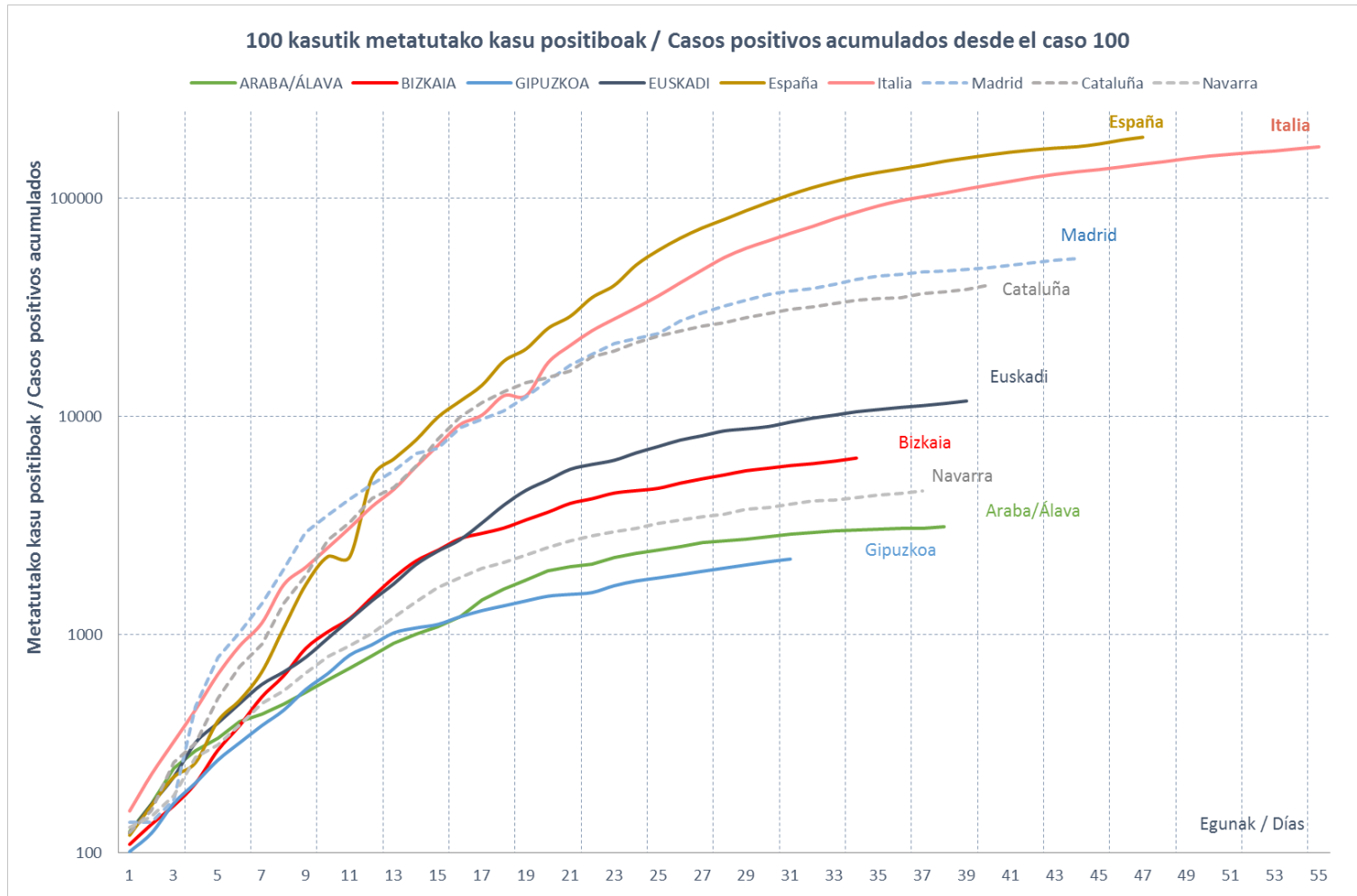












KASU POSITIBOEN ANALISIA / ANÁLISIS DE POSITIVOS

| | POSITIBOAK /POSITIVOS | % |
|---------------------|-----------------------|-------|
| Gizonak /Hombres | 5208 | 41,4% |
| Emakumeak / Mujeres | 7361 | 58,6% |

| Adina Edad | Kasu positiboak Positivos | Biztanleria Población 2019 | 100.000 biztanleko tasa Tasa por 100.000 habitantes | Kasuen guztien gaineko % % sobre el total de los casos |
|------------------------|---------------------------------|----------------------------------|--|---|
| 0 - 9 | 25 | 195.423 | 12,8 | 0,2% |
| 10 - 19 | 77 | 206.343 | 37,3 | 0,6% |
| 20 - 29 | 609 | 194.050 | 313,8 | 4,8% |
| 30 - 39 | 1116 | 266.369 | 419,0 | 8,9% |
| 40 - 49 | 1787 | 358.785 | 498,1 | 14,2% |
| 50 - 59 | 2233 | 335.098 | 666,4 | 17,8% |
| 60 - 69 | 1819 | 272.250 | 668,1 | 14,5% |
| 70 - 79 | 1730 | 202.172 | 855,7 | 13,8% |
| 80 - 89 | 2037 | 127.540 | 1597,1 | 16,2% |
| Más de 90 edo gehiago | 1136 | 29.987 | 3788,3 | 9,0% |
| GUZTIRA / TOTAL | 12569 | 2.188.017 | 574,4 | 100% |

| | N | % |
|---------------------------------------|------|-------|
| 1.- SENDATUTAKOAK / RECUPERADOS | 2741 | 21,8% |
| 2.- ZALANTZAZKOAK /DUDOSOS | 281 | 2,2% |
| 3.- EZ BERRESKURATUAK/ NO RECUPERADOS | 8485 | 67,5% |
| 4.- HILDAKOAK / FALLECIDOS | 1062 | 8,4% |

(*)"Sendatutako" pertsonen analisia tentuz egin behar da. Aurreko egunetan emandako datuekin desadostasunak egon litezke; izan ere, pertsona bat "sendatutzat" jotzeko garaian, zorrotzak izan behar dute, hau da, egun gehiago behar dira datu horiek ziurtzat emateko.

(*). El análisis de las personas "Recuperadas" con cautela. Son casos que en su última analítica han dado negativo en ella. Las posibles discrepancias con datos anteriores se deben a que se está siendo exigentes a la hora de considerar a una persona como recuperada. Es preciso de más días para estar seguros de estos datos.

| | N | % |
|--|------|-------|
| Ospitaleko altak / Altas hospitalarias | 5087 | 40,5% |

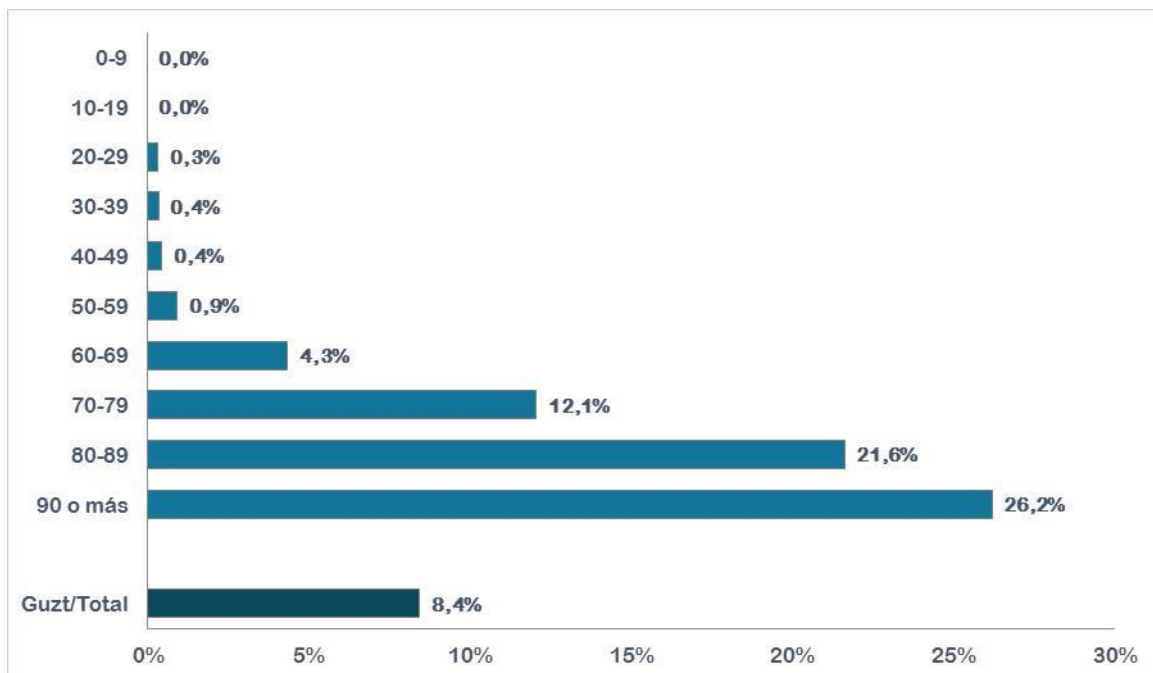
| | N | % |
|---|------|-------|
| Sendatutakoak edo ospitaleko altak / Recuperado o altas hospitalarias | 6972 | 55,5% |

HILGARRITASUNA / LETALIDAD

| Adina Edad | Positiboak Positivos(*) | Hildakoak Fallecidos(*) | Hilgarritasuna Letalidad |
|------------------------|----------------------------|----------------------------|-----------------------------|
| 0 - 9 | 25 | 0 | 0,0% |
| 10 - 19 | 77 | 0 | 0,0% |
| 20 - 29 | 609 | 2 | 0,3% |
| 30 - 39 | 1116 | 4 | 0,4% |
| 40 - 49 | 1787 | 8 | 0,4% |
| 50 - 59 | 2233 | 21 | 0,9% |
| 60 - 69 | 1819 | 79 | 4,3% |
| 70 - 79 | 1730 | 209 | 12,1% |
| 80 - 89 | 2037 | 441 | 21,6% |
| Más de 90 edo gehiago | 1136 | 298 | 26,2% |
| GUZTIRA / TOTAL | 12569 | 1062 | 8,4% |

(*) Hildakoen kopurua agian ez dator bat egunen batean ospitaleetatik eta egoitzetatik datozen datuekin, bi informazio-sistemen artean dekalaje bat dagoelako, eta dekalaje hori hurrengo egunetan zuzenduko da.

(*) El número de fallecidos puede que algún día no coincida con los datos que provienen de los hospitales y residencias porque existe un decalaje entre ambos sistemas de información que se corregirá en días posteriores.



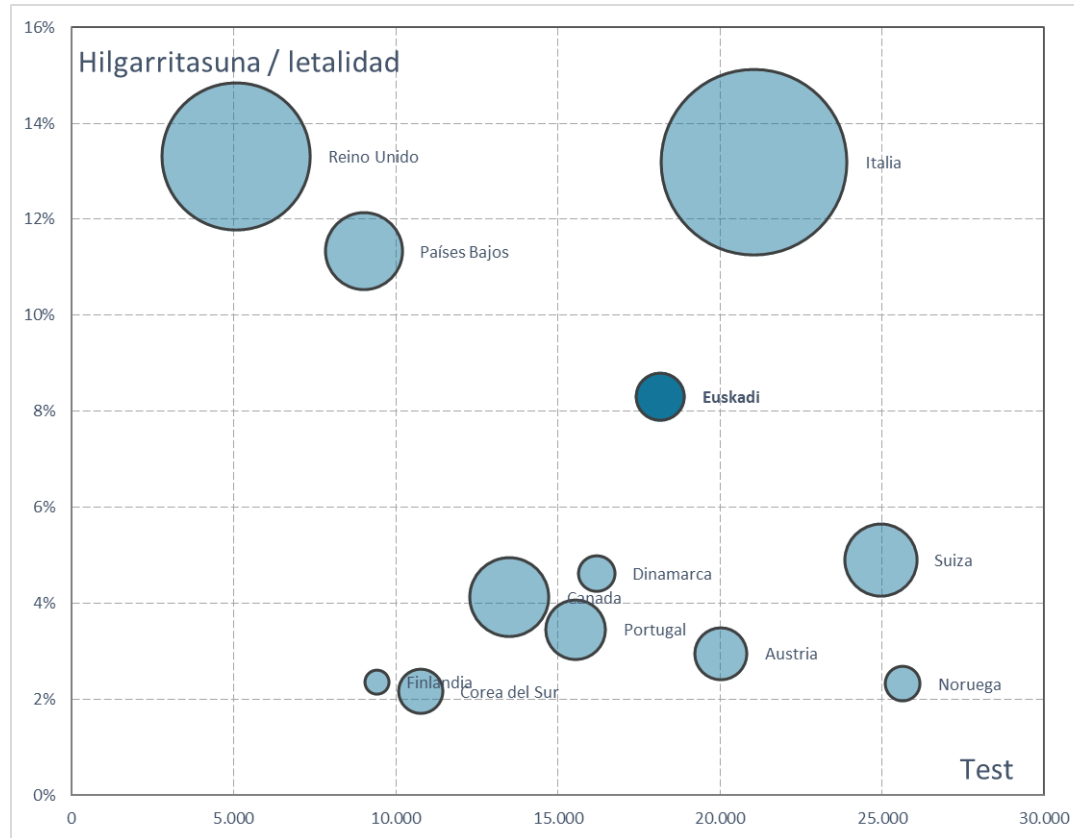
KASU POSITIBOAK, HILDAKOAK ETA HILGARRITASUNA SEXUAREN ARABERA / POSITIVOS, FALLECIDOS Y LETALIDAD POR SEXO

| | Kasu positiboak / Positivos | | | Hildakoak / Fallecimientos | | | Hilgarritasuna / Letalidad | | |
|------------------------------|-----------------------------|----------------------|-------------------|----------------------------|----------------------|-------------------|----------------------------|----------------------|-------------------|
| | Gizonak Hombres | Emakumeak Mujeres | Guztirua Total | Gizonak Hombres | Emakumeak Mujeres | Guztirua Total | Gizonak Hombres | Emakumeak Mujeres | Guztirua Total |
| 0 - 9 | 13 | 12 | 25 | 0 | 0 | 0 | 0,0% | 0,0% | 0,0% |
| 10 - 19 | 34 | 43 | 77 | 0 | 0 | 0 | 0,0% | 0,0% | 0,0% |
| 20 - 29 | 179 | 430 | 609 | 1 | 1 | 2 | 0,6% | 0,2% | 0,3% |
| 30 - 39 | 366 | 750 | 1116 | 2 | 2 | 4 | 0,5% | 0,3% | 0,4% |
| 40 - 49 | 683 | 1104 | 1787 | 5 | 3 | 8 | 0,7% | 0,3% | 0,4% |
| 50 - 59 | 930 | 1303 | 2233 | 7 | 14 | 21 | 0,8% | 1,1% | 0,9% |
| 60 - 69 | 960 | 859 | 1819 | 62 | 17 | 79 | 6,5% | 2,0% | 4,3% |
| 70 - 79 | 976 | 754 | 1730 | 143 | 66 | 209 | 14,7% | 8,8% | 12,1% |
| 80 - 89 | 801 | 1236 | 2037 | 235 | 206 | 441 | 29,3% | 16,7% | 21,6% |
| Más de 90 edo gehiago | 266 | 870 | 1136 | 95 | 203 | 298 | 35,7% | 23,3% | 26,2% |
| Total | 5208 | 7361 | 12569 | 550 | 512 | 1062 | 10,6% | 7,0% | 8,4% |

(*) Informazioa etengabe berrikusten eta arazten ari da. Baliteke, gardentasunaren mesedetan, akats puntualen bat egotea, gerora zuzenduko dena.

(*) La información está continuamente siendo revisada y depurada. En aras de la transparencia puede que haya algún error puntual que se corregirá posteriormente.

HILGARRITASUNA ETA TESTAK MILIOI BIZTANLEKO / LETALIDAD Y TEST POR MILLÓN DE HABITANTES



(*) Datuak gaur egungoak dira eta herrialde bakoitzeko erakunde ofizialetatik atera dira. Konparazioak arretaz egin behar dira, datuak biltzeko metodoak desberdinak izan baitaitezke herrialde bakoitzean.

(*) Los datos son los más actuales obtenidos a partir de organismos oficiales de cada país. Las comparativas deben hacerse con precaución ya que los métodos de recogida de datos pueden ser diferentes en cada país.

**POSITIBOAK EUSKADIKO UDALERRIETAN /
 POSITIVOS EN LOS MUNICIPIOS DE EUSKADI**

Kasu kopuru handienetik txikienera ordenatuta.

Ordenado de mayor a menor número de casos.

| UDALERRIA / MUNICIPIO | POSITIBOAK / POSITIVOS |
|--------------------------------|------------------------|
| VITORIA-GASTEIZ | 2703 |
| BILBAO | 2270 |
| BARAKALDO | 652 |
| DONOSTIA / SAN SEBASTIAN | 554 |
| GETXO | 445 |
| BASAURI | 411 |
| SANTURTZI | 282 |
| GALDAKAO | 207 |
| PORTUGALETE | 198 |
| ARRASATE/MONDRAGON | 197 |
| IRUN | 189 |
| EIBAR | 188 |
| LEIOA | 185 |
| ERANDIO | 173 |
| ERMUA | 154 |
| SESTAO | 154 |
| DURANGO | 130 |
| ZARAUTZ | 111 |
| AMOREBIETA-ETXANO | 109 |
| BALMASEDA | 107 |
| TOLOSA | 107 |
| SOPELA | 100 |
| BERMEO | 94 |
| ARRIGORRIAGA | 91 |
| VALLE DE TRAPAGA-TRAPAGARAN | 90 |
| LAUDIO/LLODIO | 89 |
| ERRETERIA | 83 |
| ORDIZIA | 67 |
| AMURRIO | 66 |
| GERNIKA-LUMO | 63 |
| LOIU | 63 |
| ZUMARRAGA | 61 |
| ETXEBARRI | 59 |
| MUNGIA | 53 |
| MUSKIZ | 49 |
| ZUMAIA | 47 |
| BEASAIN | 43 |
| ABANTO Y CIERVANA-ABANTO ZIERB | 41 |
| HERNANI | 41 |
| SALVATIERRA/AGURAIN | 41 |
| SOPUERTA | 38 |
| DERIO | 37 |
| MUNDAKA | 37 |
| OÑATI | 37 |
| BERGARA | 36 |
| ELGOIBAR | 36 |
| PASAJA | 36 |
| ORTUELLA | 35 |
| ANDOAIN | 34 |
| SONDIKA | 33 |
| ZALLA | 33 |
| ARETXABALETA | 32 |
| BERANGO | 31 |

| | |
|--------------------------------|----|
| BUSTURIA | 31 |
| LASARTE-ORIA | 31 |
| LABASTIDA/BASTIDA | 29 |
| GÜEÑES | 28 |
| HONDARRIBIA | 28 |
| VILLABONA | 26 |
| URDUÑA/ORDUÑA | 25 |
| AYALA/AIARA | 23 |
| UGAO-MIRABALLES | 23 |
| ELORRIO | 22 |
| LEGAZPI | 22 |
| ABADIÑO | 21 |
| IBARRA | 20 |
| IRUÑA OKA/IRUÑA DE OCA | 20 |
| URDULIZ | 20 |
| PLENTZIA | 19 |
| GORLIZ | 18 |
| CAMPEZO/KANPEZU | 17 |
| GORDEXOLA | 17 |
| IRURA | 17 |
| OIARTZUN | 17 |
| OROZKO | 17 |
| OYON-OION | 17 |
| ONDARROA | 16 |
| ORIO | 16 |
| SAMANIEGO | 16 |
| ALEGRIA-DULANTZI | 15 |
| URRETXU | 15 |
| AZKOITIA | 14 |
| KARRANTZA HARANA/CARRANZA | 14 |
| MARKINA-XEMEIN | 14 |
| ZIGOITIA | 14 |
| ANOETA | 13 |
| LAZKAO | 13 |
| LEZO | 13 |
| LEKEITIO | 12 |
| ZALDIBAR | 12 |
| ZUIA | 12 |
| ESKORITATZA | 11 |
| URNIETA | 11 |
| ALONSOTEGI | 10 |
| IURRETA | 10 |
| MUTRIKU | 10 |
| SORALUZE-PLACENCIA DE LAS ARMA | 10 |
| ZAMUDIO | 10 |
| ARTZINIEGA | 9 |
| AZPEITIA | 9 |
| IGORRE | 9 |
| ASTIGARRAGA | 8 |
| ZARATAMO | 8 |
| BARRUNDIA | 7 |
| LEGUTIO | 7 |
| LEMOA | 7 |
| LEZAMA | 7 |
| OTXANDIO | 7 |
| USURBIL | 7 |
| ZIERBENA | 7 |
| BERNEDO | 6 |
| BERRIZ | 6 |
| DEBA | 6 |
| LANTARON | 6 |
| LAUKIZ | 6 |
| LEGORRETA | 6 |
| OKONDO | 6 |

| | |
|-----------------------------|---|
| ZEGAMA | 6 |
| ZIZURKIL | 6 |
| ASPARRENA | 5 |
| ATAUN | 5 |
| BAKIO | 5 |
| IRURAIK-GAUNA | 5 |
| LARRABETZU | 5 |
| YECORA/IEKORA | 5 |
| AREATZA | 4 |
| ARRATZUA-UBARRUNDIA | 4 |
| ASTEASU | 4 |
| ELANTXOBE | 4 |
| ELBURGO/BURGELU | 4 |
| ELVILLAR/BILAR | 4 |
| ERRIBERAGOITIA/RIBERA ALTA | 4 |
| GALDAMES | 4 |
| URKABUSTAIZ | 4 |
| ZAMBRANA | 4 |
| ZEANURI | 4 |
| ZESTOA | 4 |
| AIA | 3 |
| ALTZO | 3 |
| ANTZUOLA | 3 |
| ARTZENTALES | 3 |
| BARRIKA | 3 |
| BIDANIA-GOIZATZ | 3 |
| ELCIEGO | 3 |
| FORUA | 3 |
| GATIKA | 3 |
| GAUTEGIZ ARTEAGA | 3 |
| GETARIA | 3 |
| IDIAZABAL | 3 |
| KORTEZUBI | 3 |
| LEMOIZ | 3 |
| MENDARO | 3 |
| MEÑAKA | 3 |
| MUTILOA | 3 |
| RIBERA BAJA/ERRIBERA BEITIA | 3 |
| SAN MILLAN/DONEMILIAGA | 3 |
| ZALDIBIA | 3 |
| ZEBERIO | 3 |
| ADUNA | 2 |
| AIZARNAZABAL | 2 |
| ALEGIA | 2 |
| ALKIZA | 2 |
| AMEZKETA | 2 |
| ARAMAIO | 2 |
| ARRATZU | 2 |
| ARRIETA | 2 |
| ARTEA | 2 |
| ATXONDO | 2 |
| BAÑOS DE EBRO/MAÑUETA | 2 |
| BELAUNTZA | 2 |
| BERANTEVILLA | 2 |
| BERRIATUA | 2 |
| DIMA | 2 |
| ELGETA | 2 |
| ETXEBARRIA | 2 |
| IBARRANGELU | 2 |
| ITSASONDO | 2 |
| LAGUARDIA | 2 |
| LAPUEBLA DE LABARCA | 2 |
| MORGA | 2 |
| SEGURA | 2 |

| | |
|--------------------------------|---|
| SUKARRIETA | 2 |
| TRUCIOS-TURTZIOZ | 2 |
| VALDEGOVIA/GAUBEA | 2 |
| ALBIZTUR | 1 |
| ALTZAGA | 1 |
| ARAMA | 1 |
| ARMIÑON | 1 |
| ARRAIA-MAEZTU | 1 |
| AULESTI | 1 |
| BERASTEGI | 1 |
| EREÑO | 1 |
| ERRIGOITI | 1 |
| EZKIO-ITSASO | 1 |
| FRUIZ | 1 |
| GAMIZ-FIKA | 1 |
| HERNIALDE | 1 |
| LANCIEGO/LANTZIEGO | 1 |
| LEABURU | 1 |
| LEZA | 1 |
| LIZARTZA | 1 |
| MALLABIA | 1 |
| MARURI-JATABE | 1 |
| MAÑARIA | 1 |
| MENDATA | 1 |
| MENDEXA | 1 |
| MOREDA DE ALAVA/MOREDA ARABA | 1 |
| MUXIKA | 1 |
| NABARNIZ | 1 |
| OLABERRIA | 1 |
| ORMAIZTEGI | 1 |
| UBIDE | 1 |
| VILLABUENA DE ALAVA/ESKUERNAGA | 1 |
| ZALDUONDO | 1 |
| ZIORTZA-BOLIBAR | 1 |

(*) Udalerriko positiboak goizeko 08:00etako analisietako datuetatik datoz. Horregatik, guztizkoak ez datoz bat arratsaldeko 20:00etako analisisen emaitzekin. Baliteke, gainera, egunez egun desadostasun txikiak egotea. Informazioa etengabe berrikusten eta arazten ari da eta. Baliteke, gardentasunaren mesedetan, akats puntualen bat egotea, gerora zuzenduko dena.

(*) Los positivos por municipio provienen de datos de las analíticas a las 08:00 de la mañana. Es por ello que los totales no coinciden con los de los resultados de las analíticas de las 20:00 de la tarde. Puede además que haya pequeñas discrepancias de día a día. La información está continuamente siendo revisada y depurada. En aras de la transparencia puede que haya algún error puntual que se corregirá posteriormente.

POSITIBOAK EUSKADIKO EREMUETAN / POSITIVOS EN LAS ZONAS DE SALUD DE EUSKADI

Kasu kopuru handienetik txikienera ordenatuta / Ordenado de mayor a menor número de casos

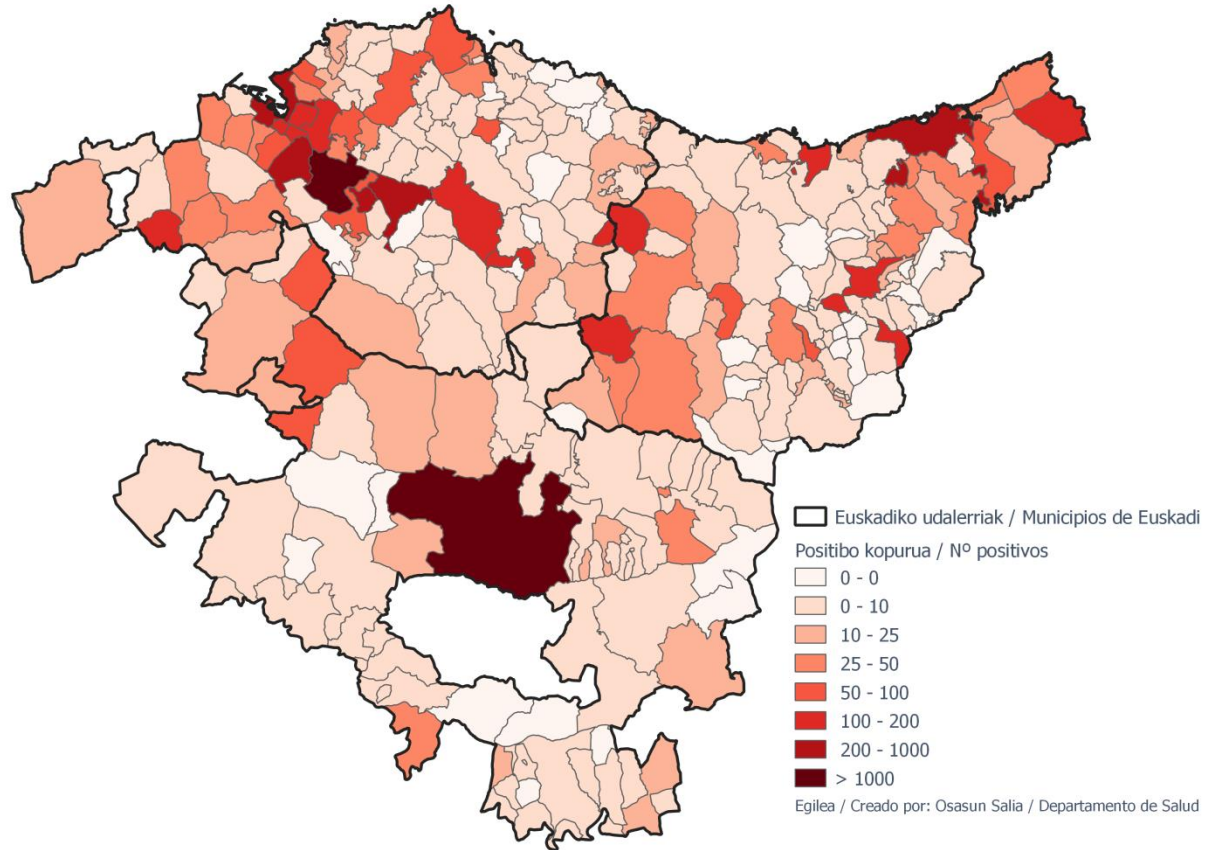
| OSASUN-EREMUAK ZONA DE SALUD | POSITIBOAK POSITIVOS | BIZTANELRIA POBLACIÓN | 100.000 biztanleko tasa Tasa x 100.000 habitantes |
|---------------------------------|-------------------------|--------------------------|--|
| San Martín | 502 | 29720 | 1689,1 |
| Olaguibel | 355 | 26312 | 1349,2 |
| Basauri-Ariz | 290 | 25227 | 1149,6 |
| Lakuabizkarra | 258 | 27297 | 945,2 |
| Rekalde | 224 | 26425 | 847,7 |
| Bombero Etxaniz | 204 | 39066 | 522,2 |
| Arrasate | 200 | 23445 | 853,1 |
| Galdakao | 197 | 31357 | 628,2 |
| San Vicente | 195 | 19872 | 981,3 |
| Gazalbide-Txazorritxu | 194 | 12823 | 1512,9 |
| Casco Vieio (Bilbao) | 186 | 12562 | 1480,7 |
| Santurtzi-Kabiezes | 184 | 25761 | 714,3 |
| Las Arenas | 177 | 33616 | 526,5 |
| Zabalzana | 173 | 24238 | 713,8 |
| Casco Vieio (Vitoria-Gasteiz) | 160 | 17176 | 931,5 |
| Algorta | 159 | 34005 | 467,6 |
| Ermua | 156 | 17253 | 904,2 |
| San Ignacio | 154 | 23878 | 644,9 |
| Txurdinaga | 154 | 14569 | 1057,0 |
| Alango | 147 | 17645 | 833,1 |
| Sopelana | 147 | 23887 | 615,4 |
| Txorierrri | 146 | 18678 | 781,7 |
| Miribilla/La Merced | 141 | 19148 | 736,4 |
| La Merced/Miribilla | 141 | 19148 | 736,4 |
| Durango | 138 | 33556 | 411,3 |
| Olarizu | 136 | 13534 | 1004,9 |
| Bermeo | 131 | 18955 | 691,1 |
| Deusto | 130 | 24820 | 523,8 |
| Leioa | 130 | 23280 | 558,4 |
| La Habana | 126 | 10002 | 1259,7 |
| Basauri-Kareaga | 126 | 15670 | 804,1 |
| Zarautz-Orio-Aia | 126 | 31027 | 406,1 |
| Lakua-Arriaga | 125 | 13568 | 921,3 |
| Aranbizkarra I | 124 | 13641 | 909,0 |
| Aiala | 123 | 19290 | 637,6 |
| Irún-Centro | 123 | 34001 | 361,8 |
| Indautxu | 122 | 17328 | 704,1 |
| Alza-Roteta | 122 | 17272 | 706,3 |
| Balmaseda | 121 | 11874 | 1019,0 |
| Eibar | 118 | 17323 | 681,2 |
| Gazteleku | 117 | 21147 | 553,3 |
| Sansomendi | 116 | 8540 | 1358,3 |
| La Paz | 115 | 20620 | 557,7 |
| Salburua | 112 | 16172 | 692,6 |
| Basurto | 111 | 21246 | 522,5 |
| Llodio | 111 | 22356 | 496,5 |
| Amorebieta | 109 | 18711 | 582,5 |
| Ondarreta | 108 | 33535 | 322,1 |
| Tolosa | 107 | 18856 | 567,5 |
| Arrigorriaga | 102 | 16312 | 625,3 |
| Aranbizkarra II | 100 | 13850 | 722,0 |
| San Adrián | 100 | 10068 | 993,2 |
| Zaramaga | 98 | 11665 | 840,1 |
| Rioja Alavesa | 91 | 11509 | 790,7 |
| Trapagaran | 88 | 11878 | 740,9 |
| Abanto-Muskiz | 86 | 17105 | 502,8 |
| Portugalete-Revelega | 86 | 18828 | 456,8 |
| Astrabudua | 86 | 10152 | 847,1 |
| Santurtzi-Centro-Mamariga | 85 | 17545 | 484,5 |
| Zuazo | 85 | 18461 | 460,4 |
| Erandio | 85 | 13901 | 611,5 |
| Ordizia | 84 | 12388 | 678,1 |
| Markonzaga | 82 | 17010 | 482,1 |
| Llanada Alavesa | 78 | 12975 | 601,2 |
| Mungia | 76 | 26584 | 285,9 |
| Portugalete-Castaños | 74 | 17724 | 417,5 |
| Zalla | 74 | 11784 | 628,0 |
| Urban | 74 | 7552 | 979,9 |
| Amara Berri | 74 | 35050 | 211,1 |
| Kueto | 73 | 10398 | 702,1 |
| Begoña | 71 | 11082 | 640,7 |

| | | | |
|-----------------------------|----|-------|--------|
| Torrekua | 71 | 9811 | 723,7 |
| Lutxana | 69 | 6632 | 1040,4 |
| Javier Sáenz de Buruaga | 69 | 14963 | 461,1 |
| Zurbaran | 66 | 10950 | 602,7 |
| Gros | 66 | 26743 | 246,8 |
| Santutxu-Solokoetxe | 65 | 14187 | 458,2 |
| Gernika | 64 | 17064 | 375,1 |
| Abadiño-Elorrio-Berriz | 63 | 24558 | 256,5 |
| Villabona | 63 | 15547 | 405,2 |
| Hernani-Urnieta-Astigarraga | 62 | 31961 | 194,0 |
| Dumboa | 61 | 25680 | 237,5 |
| Zorroza- Alonsotegi | 60 | 14059 | 426,8 |
| Zumarraga | 60 | 17819 | 336,7 |
| Abetxuko | 58 | 3557 | 1630,6 |
| Zaballa | 58 | 12340 | 470,0 |
| Karmelo | 56 | 12231 | 457,9 |
| Etxebarri | 55 | 11012 | 499,5 |
| Iztietia-Errenteria | 55 | 25937 | 212,1 |
| Zumaia-Zestoa-Getaria | 55 | 17132 | 321,0 |
| Beasain | 54 | 21189 | 254,8 |
| Portugalete-Buenavista | 53 | 13678 | 387,5 |
| Mina del Morro | 52 | 10678 | 487,0 |
| Gernikaldea | 52 | 9275 | 560,6 |
| Otxarkoaga | 51 | 11077 | 460,4 |
| Elgoibar | 49 | 17576 | 278,8 |
| La Peña | 47 | 9772 | 481,0 |
| Sodupe-Güeñes | 45 | 8251 | 545,4 |
| Gorliz-Plentzia | 41 | 12850 | 319,1 |
| Lasarte-Usurbil | 41 | 25136 | 163,1 |
| Valle de Leniz | 40 | 11317 | 353,5 |
| Rontegi | 38 | 12516 | 303,6 |
| Bergara | 38 | 18367 | 206,9 |
| Oñati | 37 | 11344 | 326,2 |
| Ortuella | 35 | 8359 | 418,7 |
| Amara Centro | 35 | 12955 | 270,2 |
| Egia | 35 | 13125 | 266,7 |
| Boluetta-Sagarminaga | 34 | 9670 | 351,6 |
| Andoain | 33 | 14929 | 221,0 |
| Parte Vieia | 31 | 12779 | 242,6 |
| Hondarribia | 31 | 17147 | 180,8 |
| Arratia | 28 | 13754 | 203,6 |
| Ibarra | 27 | 7656 | 352,7 |
| Beraun-Errenteria | 27 | 14090 | 191,6 |
| Norte-Zuia | 26 | 6598 | 394,1 |
| Legazpi | 24 | 8462 | 283,6 |
| Lezo-San Juan | 24 | 8344 | 287,6 |
| Intxaurrenondo | 23 | 11414 | 201,5 |
| Montaña Alavesa | 22 | 2654 | 828,9 |
| Norte-Legutio | 20 | 4566 | 438,0 |
| Valles Alaveses I | 20 | 5610 | 356,5 |
| Lazkao | 19 | 8061 | 235,7 |
| Loiola | 19 | 6924 | 274,4 |
| Pasaia San Pedro | 19 | 9749 | 194,9 |
| Ondarroa | 18 | 9890 | 182,0 |
| Alegia | 18 | 6826 | 263,7 |
| Bidebieta | 17 | 7306 | 232,7 |
| Oiartzun | 17 | 10290 | 165,2 |
| Markina-Xemein | 16 | 6125 | 261,2 |
| Deba | 16 | 10788 | 148,3 |
| Lekeitio | 13 | 10540 | 123,3 |
| Azkoitia | 13 | 11879 | 109,4 |
| Azpeitia | 10 | 15445 | 64,7 |
| Valles Alaveses II | 9 | 2993 | 300,7 |
| Pasaia Antxo | 8 | 7572 | 105,7 |

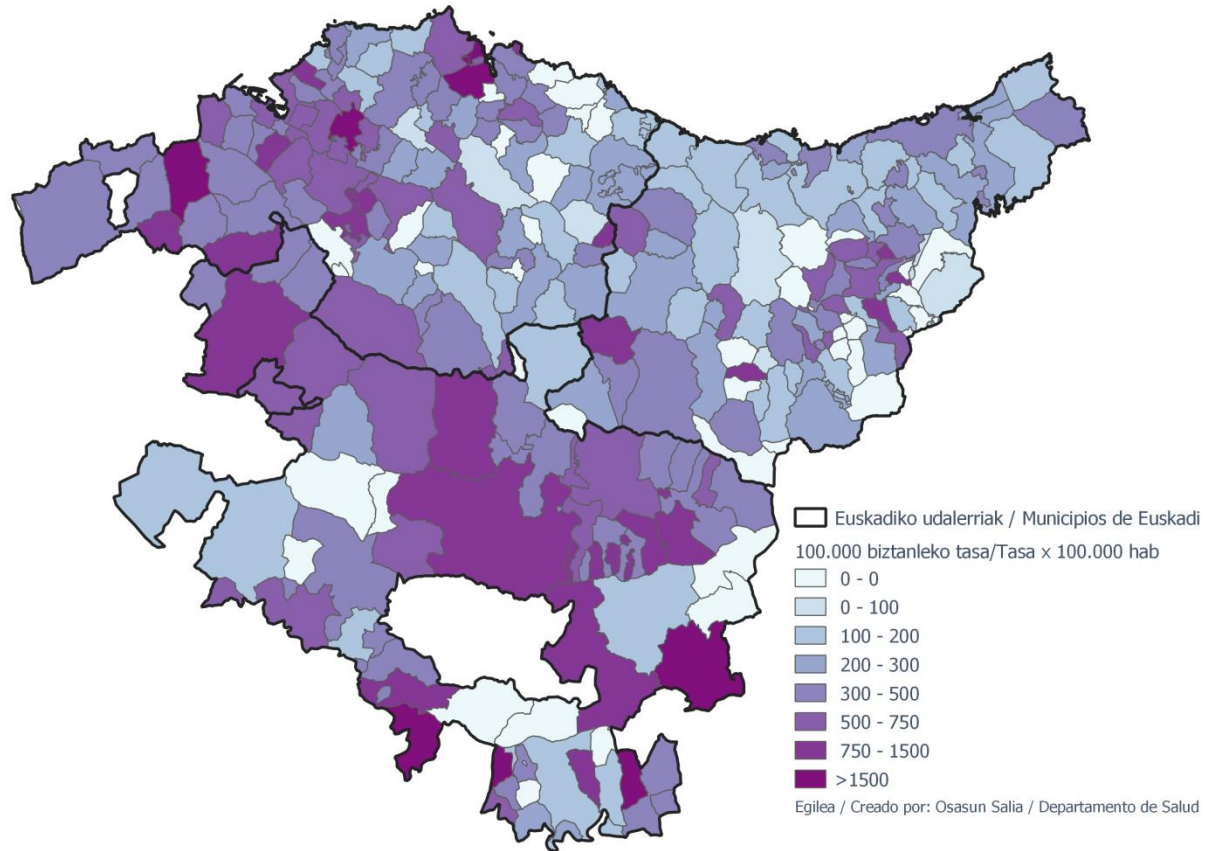
(*) Osasun-eremuaren araberako positiboak 08:00etako analisietako datuetatik datoz. Horregatik, guztizkoak ez datoz bat arratsaldeko 20:00etako analisien emaitzekin. Baliteke, gainera, egunez egun desadostasun txikiak egotea. Informazioa etengabe berrikusten eta arazten ari da eta. Baliteke, gardentasunaren mesedetan, akats puntualen bat egotea, gerora zuzenduko dena.

(*) Los positivos por zona de salud provienen de datos de las analíticas a las 08:00 de la mañana. Es por ello que los totales no coinciden con los de los resultados de las analíticas de las 20:00 de la tarde. Puede además que haya pequeñas discrepancias de día a día. La información está continuamente siendo revisada y depurada. En aras de la transparencia puede que haya algún error puntual que se corregirá posteriormente.

Euskadiko udalerrietako positibo kopurua / Número de positivos en los municipios de Euskadi

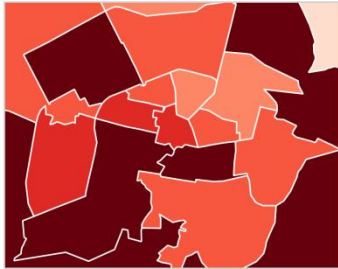


100.000 biztanleko tasa Euskadiko udalerrietan / Tasa por cada 100.000 habitantes en los municipios de Euskadi

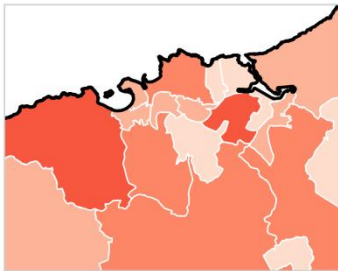


Euskadiko osasun-eremuetako positibo kopurua / Número de positivos en las zonas de salud de Euskadi

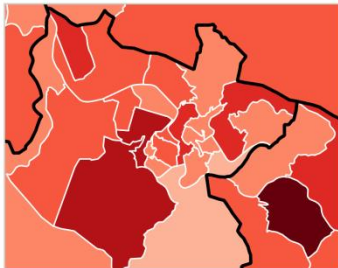
Vitoria-Gasteiz



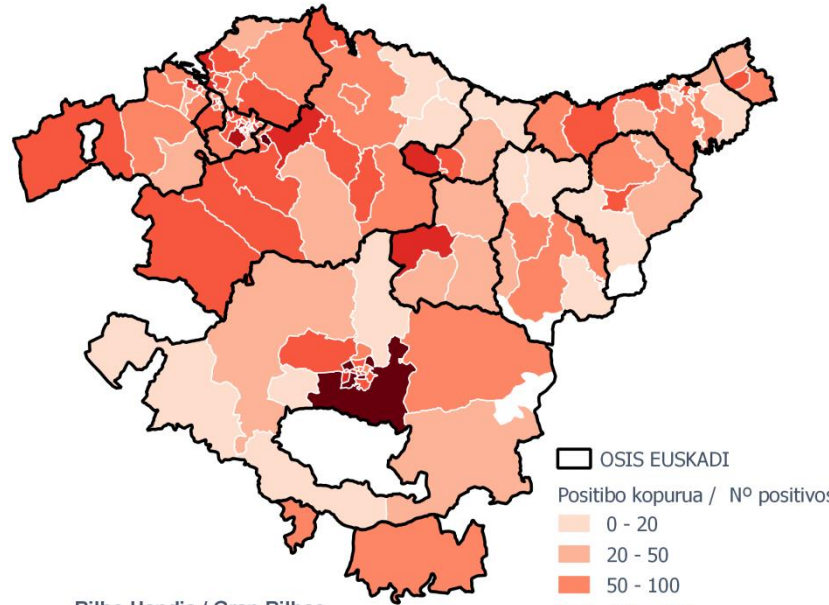
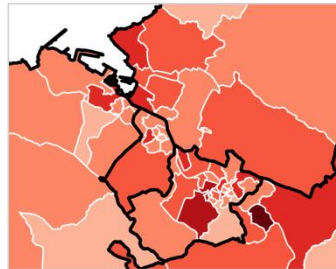
Donostia-San Sebastián




Bilbo / Bilbao



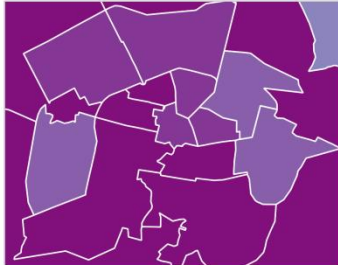
Bilbo Handia / Gran Bilbao



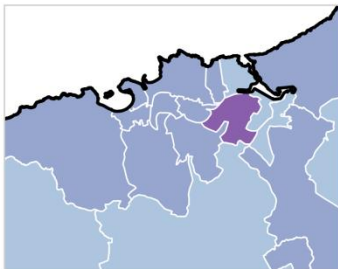
 OSIS EUSKADI
 Positibo kopurua / Nº positivos
 0 - 20
 20 - 50
 50 - 100
 100 - 150
 150 - 200
 200 - 250
 > 250
 Egilea: Osasun Saila
 Creado por: Departamento de Salud

100.000 biztanleko tasa Euskadiko osasun-eremuetan / Tasa por cada 100.000 habitantes en las zonas de salud de Euskadi

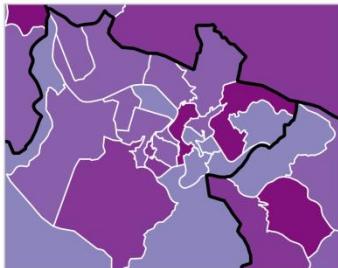
Vitoria-Gasteiz



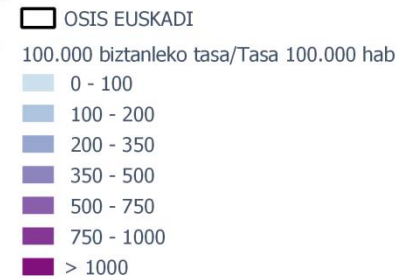
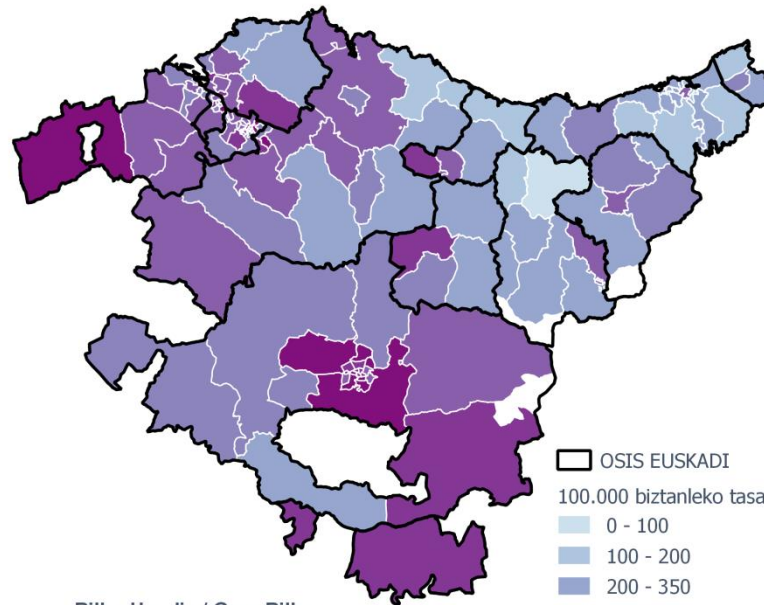
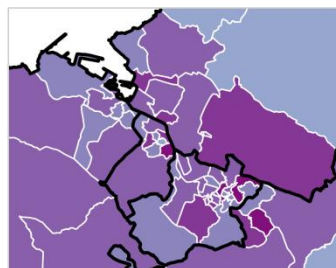
Donostia-San Sebastián



Bilbo / Bilbao



Bilbo Handia / Gran Bilbao



Egilea: Osasun Saila
 Creado por: Departamento de Salud

TXOSTENEAN ORAIN ARTE ARAZTU EDO ZUZENDU DIREN AKATSAK ERRORES DEPURADOS O CORREGIDOS HASTA LA FECHA EN EL INFORME

Txosten honen informazioa etengabe berrikusten eta arazten ari da. Baliteke, gardentasunaren mesedetan, akats puntualen bat egotea, gerora zuzenduko dena.

La información de este informe está continuamente siendo revisada y depurada. En aras de la transparencia puede que haya algún error puntual que se corregirá posteriormente.

| ARAZTU EDO ZUZENDU DIREN AKATSAK | ERRORES DEPURADOS O CORREGIDOS |
|--|---|
| Egunero desadostasun txikiak zuzentzen dira bizilekuaren eta testa eskatzen den lurralde historikoaren artean. | Cada día se corrigen pequeñas discrepancias entre el lugar de residencia y el territorio histórico desde donde se solicita el test. |
| Martxoaren 31ko txostenera arte, positibo ez ziren test batzuk Bizkaian oker pilatzen ari ziren martxoaren 18an. | Hasta el informe del 31/03/2020 se estaban acumulando erróneamente algunos test no positivos en Bizkaia en el día 18 de Marzo. |
| Apirilaren 3ko txostenean ez ziren eguneratu osasun eremuetako balioak. Webgunean eta opendatan balio zuzenak atera ziren. | En el informe del día 03/04/2020 no se actualizaron los valores de las zonas de salud. En la web y en opendata sí salieron los valores correctos. |
| 2020-04-05eko txostenean, martxoan positibo eman zuten Arabako 36 pazienteri apirilean esleitu zitzaien, oker baten ondorioz. | En el informe del día 05/04/2020 36 pacientes alaveses que habían dado positivo en Marzo se les asignó por error la fecha del positivo en Abril. |
| Apirilaren 12ko txostenetik aurrera, hobeto ulertzeko, egindako testen kopuruari buruzko informazioa ematen dute 2. eta 3. taulek. | A partir del informe del día 12 de Abril, para una mejor comprensión, las tablas 2 y 3 pasan a dar información sobre el nº de test realizados. |