

KORONABIRUSAREN EGOERA EPIDEMIOLOGIKOA EUSKADIN (COVID-19) SITUACIÓN EPIDEMIOLÓGICA DEL CORONAVIRUS (COVID-19) EN EUSKADI

17/09/2020 - 00:00 horas

Txosten hau hainbat profesionalen egiten dute, informazioa lantzeko prozesuaren fase ezberdinetan beharrezko diren analisiez arduratzen da bakoitza.

Este informe es elaborado por un conjunto de profesionales que aportan su análisis a diferentes fases del proceso de elaboración de información.

Egileak ordena alfabetikoz / Autores por orden alfabético:

- Arantzazu Arrospide (Osakidetza, OSI Alto Deba)
- Joseba Bidaurrezaga (Departamento de Salud, Salud Pública Bizkaia)
- Montserrat Calvo (Departamento de Salud)
- Igor Goirizelaia (Departamento de Salud)
- Nuria Gonzalez (Osakidetza, Servicios Centrales)
- Ania Gorostiza (Kronikgune)
- Gonzalo Lopez-Arbeloa (Osakidetza, Servicios Centrales)
- Imanol Montoya (Departamento de Salud)

TXOSTENEAN ORAIN ARTE ARAZTU EDO ZUZENDU DIREN AKATSAK ERRORES DEPURADOS O CORREGIDOS HASTA LA FECHA EN EL INFORME

Txosten honen informazioa etengabe berrikusten eta arazten ari da. Baliteke, gardentasunaren mesedetan, akats puntualen bat egotea, gerora zuzenduko dena.

La información de este informe está continuamente siendo revisada y depurada. En aras de la transparencia puede que haya algún error puntual que se corregirá posteriormente.

ARAZTU EDO ZUZENDU DIREN AKATSAK	ERRORES DEPURADOS O CORREGIDOS
Egunero desadostasun txikiak zuzentzen dira bizilekuaren eta testa eskatzen den lurralde historikoaren artean.	Cada día se corrigen pequeñas discrepancias entre el lugar de residencia y el territorio histórico desde donde se solicita el test.

KORONABIRUSAREN EGOERA EPIDEMIOLOGIKOA EUSKADIN (COVID-19) SITUACIÓN EPIDEMIOLÓGICA DEL CORONAVIRUS (COVID-19) EN EUSKADI

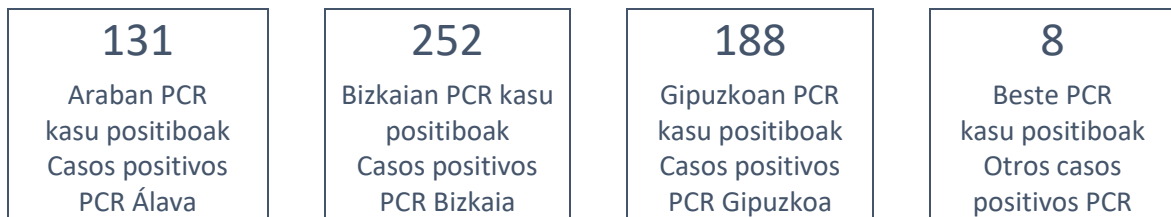
17/09/2020 - 00:00 horas



Atzo egindako PCR testak eta positibo kopurua
Test PCR realizados ayer y número de casos positivos



PCR positibo eman duten pertsonak lurralde historikoaren arabera
Personas que han dado positivo PCR por Territorio Histórico



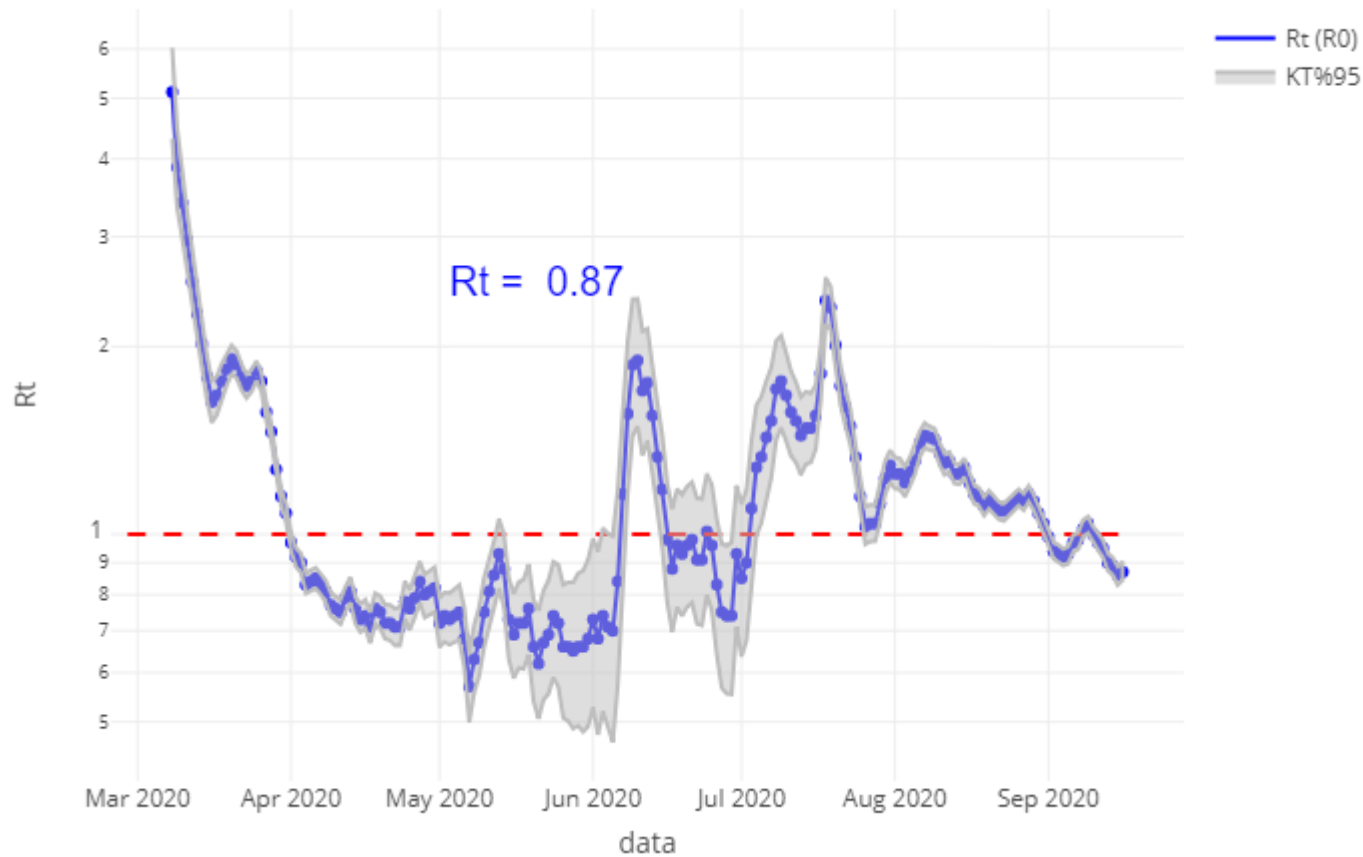
Ospitaleen egoera eta oinarrizko birsorkuntza tasa
Situación de los hospitales y número reproductivo básico



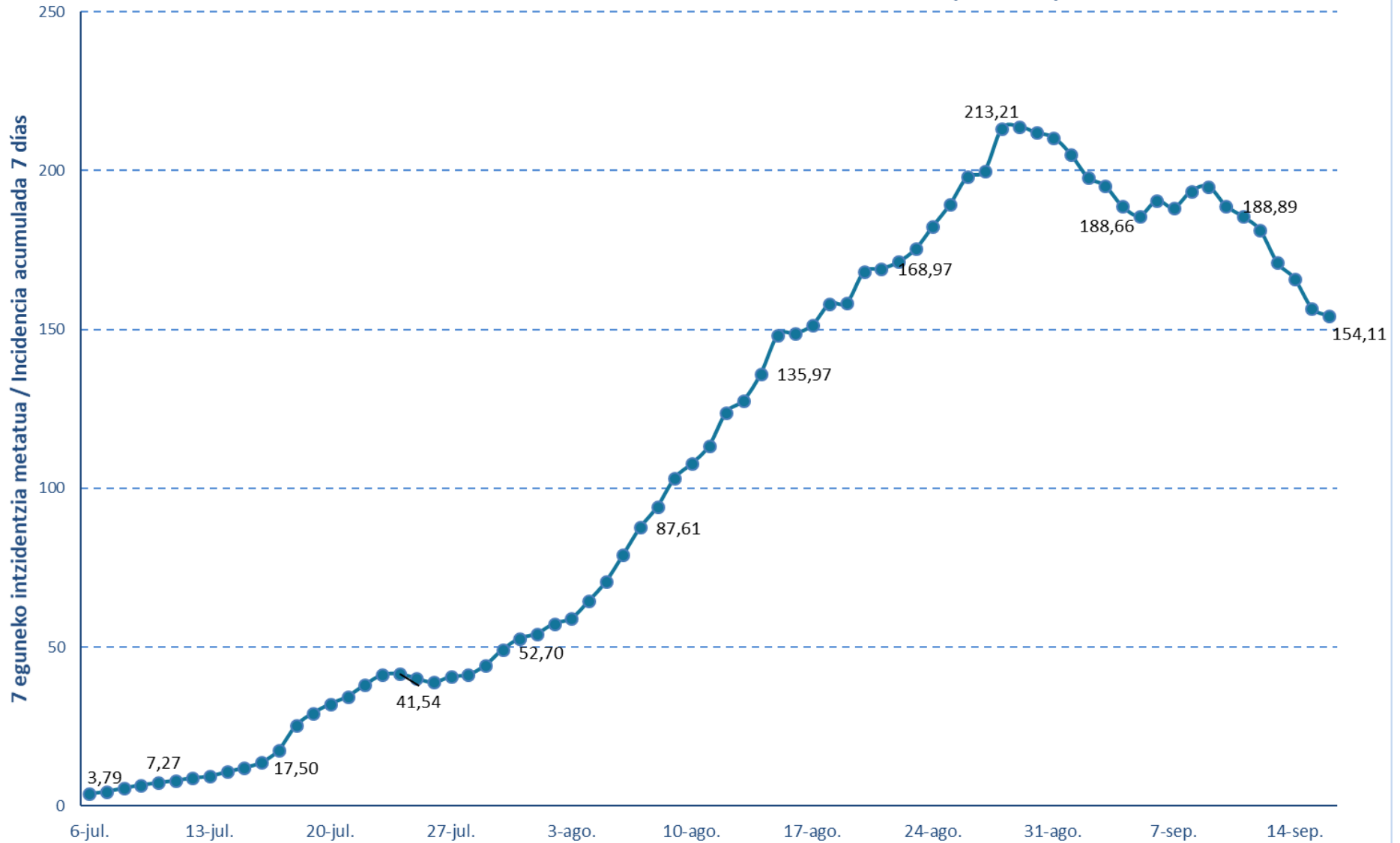
(1) COVID dela eta ospitaleratuta / (1) Ingresos por causa COVID.

Oinarrizko birsorkuntza tasa R0 Número reproductivo básico

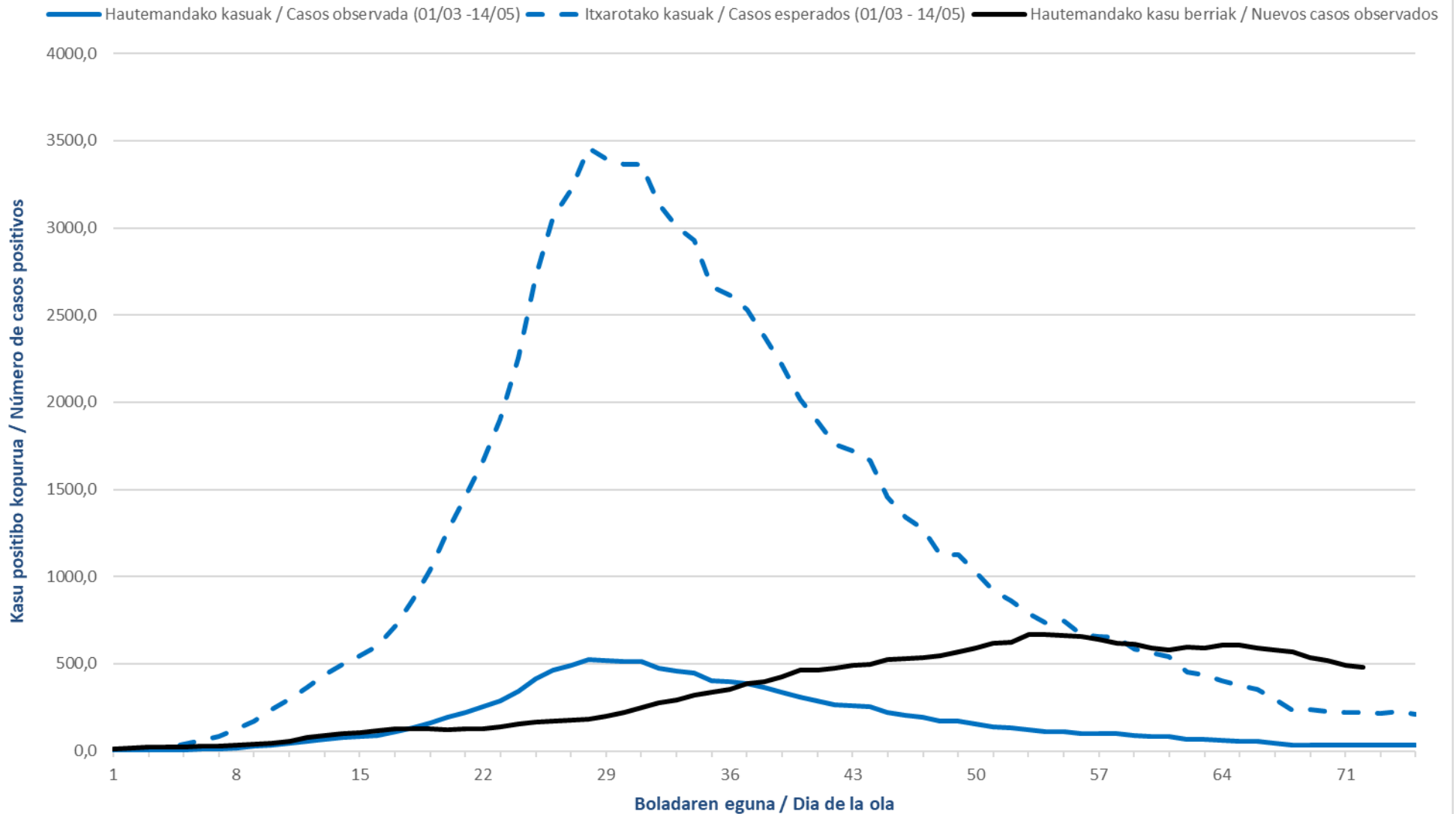
EAE - PCR(+)



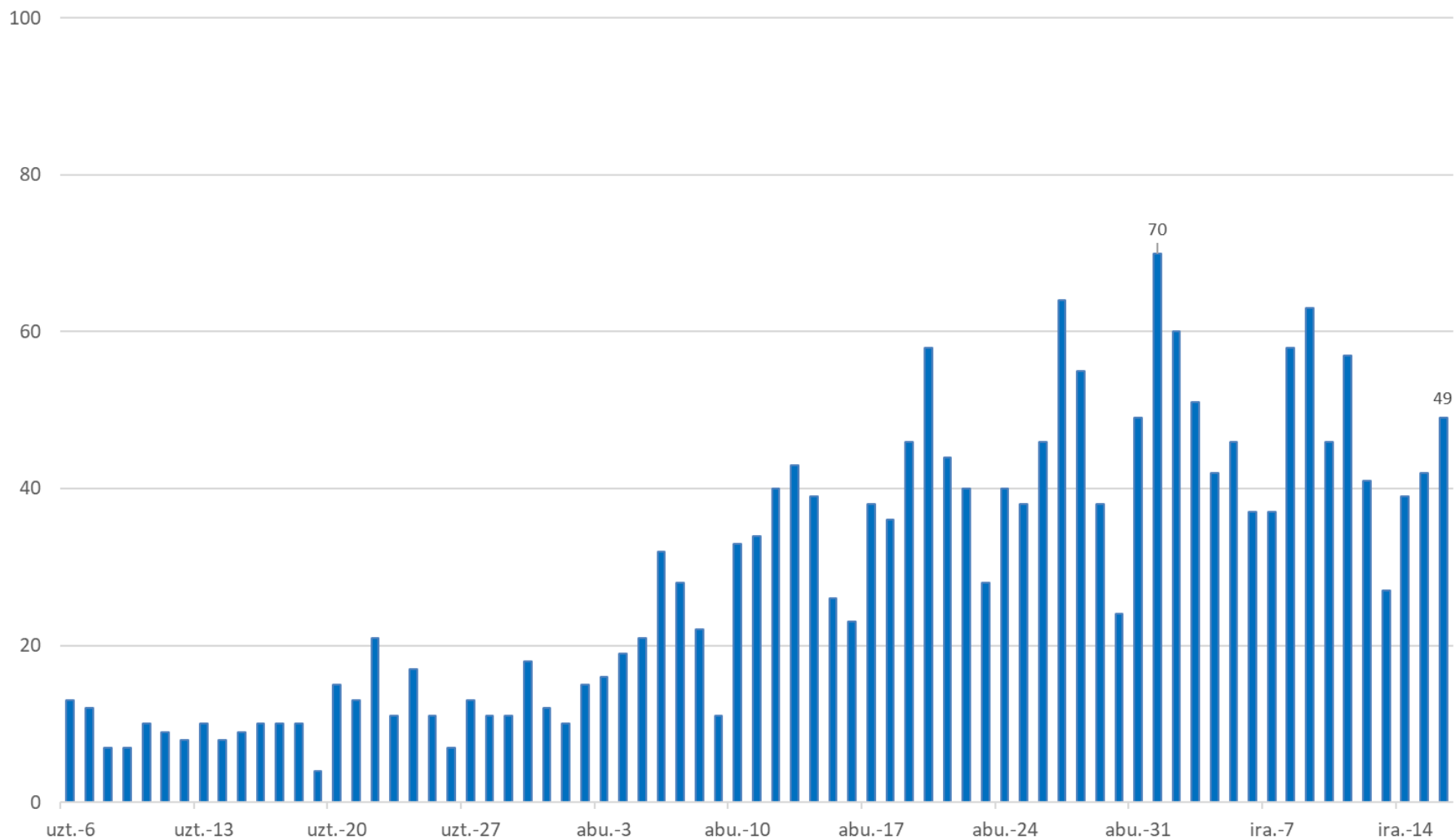
7 eguneko 100.000 biztanleko intzidentzia metatua Euskadin (PCR testak) /
Incidencia acumulada 7 días en Euskadi x 100.000 habitantes (test PCRs)



Bi boladetako kasu positiboen konparaketa / Comparación de casos positivos en las dos olas



Osakidetzan izandako ospitaleratze berriak / Nuevos ingresos hospitalarios en Osakidetza



Osakidetzan ZIUen dauden pertsonen kopurua/ Número de personas que permanecen en UCI en Osakidetza



PCR KASU POSITIBO BERRIEN ANALISIA / ANÁLISIS DE NUEVOS CASOS PCR POSITIVOS

		POSITIBOAK /POSITIVOS
SEXUA / SEXO	Gizonak /Hombres	255
	Emakumeak / Mujeres	324
	No consta	0
ADINA / EDAD	0 - 9	51
	10 - 19	55
	20 - 29	61
	30 - 39	69
	40 - 49	101
	50 - 59	97
	60 - 69	64
	70 - 79	37
	80 - 89	33
	Más de 90 edo gehiago	11
	No consta	0

**PCR POSITIBO BERRIAK EUSKADIKO UDALERRIETAN /
NUEVOS POSITIVOS PCR EN LOS MUNICIPIOS DE EUSKADI**

Alfabetoz ordenatuta./ Ordenado alfabéticamente.

UDALERRIA / MUNICIPIO	10/09	11/09	12/09	13/09	14/09	15/09	16/09	Tasa*
ALEGRIA - DULANTZI	4	0	6	1	0	0	0	357,72
AMURRIO	0	2	1	0	2	0	2	67,18
ARAMAIO	0	0	1	0	0	3	0	265,60
ARMIÑON	0	0	0	0	0	0	0	0,00
ARRAIA - MAEZTU	0	0	0	0	0	0	0	0,00
ARRATZUA - UBARRUNDIA	0	1	1	0	0	0	1	290,42
ARTZINIEGA	1	0	0	1	0	0	1	156,09
ASPARRENA	0	0	0	0	0	0	1	62,15
AYALA / AIARA	0	0	0	0	0	0	0	0,00
BAÑOS DE EBRO / MAÑUETA	0	0	0	0	0	0	0	0,00
BARRUNDIA	0	0	0	0	1	0	0	105,82
BERANTEVILLA	0	0	0	0	0	0	0	0,00
BERNEDO	0	0	0	0	0	0	0	0,00
CAMPEZO/KANPEZU	1	1	0	0	0	0	0	187,62
ELBURGO/BURGELU	0	0	2	0	0	0	0	318,98
ELCIEGO	1	3	2	0	1	0	1	770,71
IRUÑA OKA / IRUÑA DE OCA	0	0	0	0	0	0	0	0,00
IRURAZ-GAUNA	0	0	0	0	0	0	0	0,00
LABASTIDA / BASTIDA	0	0	1	0	1	0	0	134,05
LAGUARDIA	0	1	1	0	4	0	0	387,35
LANCIEGO / LANTZIEGO	0	0	0	0	0	0	0	0,00
LANTARON	0	0	0	0	0	0	0	0,00
LAUDIO/LLODIO	1	0	3	0	0	1	2	38,16
LEGUTIO	0	0	0	0	0	0	0	0,00
LEZA	0	0	0	0	0	0	0	0,00
OKONDO	0	0	0	0	0	0	0	0,00
OYON-OION	1	0	6	1	0	0	4	343,15
PEÑACERRADA-URIZAHAR	0	0	0	0	0	0	0	0,00
ERRIBERAGOITIA / RIBERA ALTA	0	0	0	0	0	0	1	119,62
RIBERA BAJA/ERRIBERA	0	1	0	0	0	0	1	128,21
SALVATIERRA/AGURAIN	1	4	0	2	0	0	1	151,06
SAMANIEGO	0	0	0	0	0	0	0	0,00
URKABUSTAIZ	0	0	0	0	0	0	0	0,00
VITORIA-GASTEIZ	59	106	58	26	17	41	114	171,03
ZALDUONDO	0	0	0	0	0	0	0	0,00
ZAMBRANA	0	0	0	0	0	0	0	0,00
ZIGOITIA	0	0	0	0	0	0	0	0,00
ZUIA	1	1	0	0	0	1	2	211,42

ARABA	70	120	82	31	26	46	131	154,28
ABADIÑO	2	1	4	0	1	1	2	142,95
ABANTO ZIERBENA	6	2	3	0	1	0	0	126,64
AJANGIZ	0	0	0	0	0	0	0	0,00
ALONSOTEGI	1	1	0	3	1	0	1	245,44
AMOREBIETA-ETXANO	2	3	1	0	1	0	3	52,30
AMOROTO	0	0	0	0	0	0	0	0,00
ARANTZAZU	0	0	0	0	0	0	0	0,00
AREATZA	0	0	0	0	0	0	0	0,00
ARRANKUDIAGA	0	0	0	0	0	0	0	0,00
ARRIETA	0	0	0	0	0	0	0	0,00
ARRIGORRIAGA	0	0	4	1	0	3	0	67,33
ARTEA	0	1	0	0	0	0	0	138,50
ARTZENTALES	0	0	0	1	0	0	0	144,51
ATXONDO	0	0	0	0	0	1	0	70,72
AULESTI	0	1	0	1	0	0	1	451,13
BAKIO	0	1	3	0	0	1	0	189,47
BALMASEDA	2	3	0	1	1	2	0	118,50
BARAKALDO	29	28	18	7	6	18	36	144,17
BARRIKA	0	0	0	0	0	0	0	0,00
BASAURI	2	7	8	6	6	1	26	137,55
BEDIA	0	1	1	0	1	0	0	284,63
BERANGO	3	1	0	0	0	0	1	69,16
BERMEO	3	2	1	0	2	0	1	53,32
BERRIATUA	1	0	1	0	0	0	0	159,87
BERRIZ	0	0	0	0	0	0	1	21,27
BILBAO	127	135	107	51	58	100	68	188,10
BUSTURIA	0	0	0	0	0	0	0	0,00
DERIO	1	1	1	4	3	0	0	154,51
DIMA	0	2	0	0	0	0	0	139,76
DURANGO	7	7	7	6	8	2	15	176,65
EA	0	0	0	0	0	0	0	0,00
ELORRIO	1	1	0	0	2	0	0	53,76
ERANDIO	12	13	6	2	3	17	2	226,37
ERMUA	0	3	3	2	0	2	4	87,29
ERRIGOITI	0	0	0	0	0	0	0	0,00
ETXEBARRI	2	4	1	2	3	3	2	149,94
ETXEBARRIA	0	0	0	0	0	0	1	133,16
FORUA	0	0	0	0	0	0	0	0,00
FRUIZ	0	1	0	0	0	0	0	184,16
GALDAKAO	2	6	5	1	2	1	2	64,65
GALDAMES	0	0	0	0	0	0	0	0,00

GAMIZ-FIKA	0	0	0	0	0	0	1	72,78
GARAI	0	0	0	0	0	0	0	0,00
GATIKA	0	1	0	1	0	0	0	121,36
GAUTEGIZ ARTEAGA	0	0	0	0	0	0	0	0,00
GERNIKA-LUMO	2	4	2	1	2	0	4	89,69
GETXO	36	27	20	9	19	20	9	181,61
GIZABURUAGA	0	0	0	0	1	0	0	476,19
GORDEXOLA	0	0	0	0	1	0	1	116,01
GORLIZ	2	2	0	0	2	3	4	223,18
GÜEÑES	2	0	0	0	1	0	2	76,17
IBARRANGELU	0	0	0	0	0	0	0	0,00
IGORRE	0	1	4	0	0	0	0	120,11
ISPASTER	0	0	0	0	0	0	0	0,00
IURRETA	1	6	0	0	1	0	0	216,86
IZURTZA	0	0	0	0	0	0	0	0,00
KARRANTZA HARANA	2	5	1	0	3	0	0	392,02
KORTEZUBI	0	0	0	0	0	0	0	0,00
LANESTOSA	0	0	0	0	0	0	0	0,00
LARRABETZU	2	1	1	0	0	0	0	194,84
LAUKIZ	0	0	2	0	1	2	0	429,18
LEIOA	1	13	9	4	6	8	12	169,94
LEKEITIO	2	2	3	0	0	2	0	124,21
LEMOA	0	0	2	0	0	0	2	110,80
LEMOIZ	1	0	0	1	0	0	0	161,55
LEZAMA	1	1	0	0	1	0	0	125,89
LOIU	0	6	0	0	0	0	1	297,24
MALLABIA	0	0	0	0	0	0	0	0,00
MARKINA - XEMEIN	3	2	1	0	1	0	1	161,16
MARURI-JATABE	1	1	0	0	0	0	0	215,52
MENDATA	0	0	0	0	0	0	0	0,00
MENDEXA	0	0	0	0	0	0	0	0,00
MEÑAKA	0	0	0	1	0	1	0	280,50
MORGA	0	0	0	0	0	0	0	0,00
MUNDAKA	0	0	0	0	0	0	0	0,00
MUNGIA	2	8	3	4	4	4	0	144,10
MUNITIBAR-ARBATZEGI	0	0	0	0	0	0	0	0,00
MURUETA	0	0	0	0	0	0	0	0,00
MUSKIZ	3	0	1	1	6	1	2	187,77
MUXIKA	1	0	1	0	0	0	0	134,95
NABARNIZ	0	0	0	0	0	0	0	0,00
ONDARROA	0	1	2	1	0	0	1	58,21
OROZKO	0	0	0	0	0	0	0	0,00
ORTUELLA	6	1	0	1	0	1	4	155,69

OTXANDIO	0	0	0	0	0	0	0	0,00
PLENTZIA	1	3	2	2	1	2	0	252,12
PORTUGALETE	8	8	9	0	7	8	15	119,07
SANTURTZI	9	21	9	7	10	7	10	159,77
SESTAO	5	2	5	6	1	11	5	128,93
SONDIKA	0	1	0	0	0	1	0	44,55
SOPELA	2	7	1	0	1	5	3	146,75
SOPUERTA	1	1	1	0	0	0	0	121,56
SUKARRIETA	0	0	0	0	0	0	0	0,00
TRUCIOS-TRUTZIOZ	0	0	0	0	0	0	0	0,00
UGAO-MIRABALLES	0	0	1	0	0	1	2	97,23
URDULIZ	0	2	0	3	0	2	0	163,02
URDUÑA/ORDUÑA	1	2	0	0	0	0	5	187,18
VALLE DE TRAPAGA - TRAPAGARAN	5	0	0	3	1	4	0	109,47
ZALDIBAR	0	0	0	1	0	1	1	98,17
ZALLA	3	0	1	0	0	1	1	71,11
ZAMUDIO	2	1	1	0	0	0	0	122,17
ZARATAMO	0	0	1	0	0	0	0	61,31
ZEANURI	0	0	0	0	0	0	0	0,00
ZEBERIO	0	0	0	0	0	0	0	0,00
ZIERBENA	0	0	0	0	0	0	0	0,00
ZIORTZA-BOLIBAR	0	0	0	0	0	0	0	0,00
BIZKAIA	308	355	257	134	169	237	252	149,80

ABALTZISKETA	0	0	0	0	0	0	0	0,00
ADUNA	0	0	0	0	0	0	0	0,00
AIA	1	1	1	0	0	0	1	200,20
AIZARNAZABAL	0	0	0	0	0	0	0	0,00
ALEGIA	0	0	0	0	1	0	1	114,22
ALKIZA	0	0	0	0	0	0	0	0,00
ALTZO	0	0	0	0	0	0	0	0,00
AMEZKETA	0	0	0	1	0	3	0	441,01
ANDOAIN	5	3	5	2	0	4	0	127,13
ANOETA	0	0	0	0	0	0	2	98,23
ANTZUOLA	0	2	0	0	0	0	2	181,74
ARAMA	0	0	0	1	0	0	0	495,05
ARETXABALETA	1	0	1	0	0	3	1	84,53
ARRASATE / MONDRAGÓN	4	20	13	9	3	9	7	294,68
ASTEASU	0	1	0	0	0	0	0	64,52
ASTIGARRAGA	0	1	0	0	0	1	1	48,54
AZKOITIA	7	1	8	2	1	4	9	266,91
AZPEITIA	9	0	2	1	0	3	5	132,85
BEASAIN	5	5	0	3	3	3	0	136,02
BELAUNTZA	0	0	0	0	0	0	0	0,00

BERASTEGI	1	0	2	0	1	1	0	474,83
BERGARA	1	4	0	3	1	3	10	146,63
BERROBI	5	0	1	0	0	0	0	978,79
BIDANIA-GOITZ	0	2	0	0	0	0	0	359,07
DEBA	8	8	3	5	0	5	2	569,33
DONOSTIA / SAN SEBASTIÁN	65	52	49	34	27	40	54	176,71
EIBAR	6	11	4	5	1	5	9	150,48
ELDUAIN	0	1	0	0	0	0	0	400,00
ELGETA	0	0	0	0	0	0	0	0,00
ELGOIBAR	0	1	2	2	0	0	1	51,79
ERRETERIA	7	6	8	5	7	3	6	104,63
ERREZIL	0	0	0	0	0	0	0	0,00
ESKORIATZA	1	0	1	0	0	0	0	49,20
EZKIO-ITSASO	0	0	0	0	0	0	2	310,56
GABIRIA	0	0	0	0	1	0	1	395,26
GAINZA	0	0	0	0	0	0	0	0,00
GETARIA	1	0	0	0	0	0	0	35,14
HERNANI	8	5	5	2	6	12	12	249,84
HERNIALDE	1	0	1	0	0	0	0	655,74
HONDARRIBIA	1	4	2	9	2	5	3	153,51
IBARRA	0	1	4	0	1	1	4	258,34
IDIAZABAL	0	0	0	0	1	0	0	41,88
IKAZTEGIETA	0	0	0	0	0	5	0	988,14
ITSASONDO	0	1	3	0	0	0	0	557,10
IRUN	14	9	13	10	4	9	8	111,85
IRURA	0	0	0	0	0	0	0	0,00
LASARTE - ORIA	5	9	5	2	3	5	3	169,99
LAZKAO	2	0	0	2	0	1	0	90,11
LEABURU	0	0	0	0	0	0	0	0,00
LEGAZPI	0	0	0	0	1	1	2	47,45
LEGORRETA	0	0	1	0	0	0	0	67,16
LEZO	0	0	2	0	0	0	5	114,72
LIZARTZA	0	0	0	0	0	0	0	0,00
MENDARO	0	0	0	0	2	1	0	140,25
MUTILOA	0	0	0	0	0	0	0	0,00
MUTRIKU	1	1	0	1	0	0	0	56,24
OIARTZUN	1	0	0	0	1	0	0	19,32
OLABERRIA	0	0	0	0	0	0	0	0,00
ORDIZIA	0	0	0	0	4	0	6	100,30
ORENDAIN	0	0	0	0	0	0	0	0,00
OREXA	0	0	0	0	0	0	0	0,00
ORIO	2	3	1	1	1	1	0	148,49
ORMAIZTEGI	0	0	0	0	0	0	0	0,00

OÑATI	7	3	3	4	0	5	2	211,36
PASAIA	1	5	7	1	1	8	10	197,47
SEGURA	2	0	0	0	0	0	0	131,32
SORALUZE	0	1	0	0	0	0	0	25,40
TOLOSA	4	4	4	2	2	6	4	134,92
URNIETA	0	1	1	2	1	2	0	113,09
URRETXU	0	2	0	4	3	0	0	132,31
USURBIL	2	2	3	0	0	1	2	158,28
VILLABONA	1	4	3	2	0	6	1	287,84
ZALDIBIA	0	0	1	0	0	0	0	61,35
ZARAUTZ	4	9	3	1	2	8	5	137,33
ZEGAMA	0	0	0	0	0	0	0	0,00
ZESTOA	0	0	0	0	0	1	6	182,62
ZIZURKIL	1	0	0	0	1	0	0	66,03
ZUMAIA	0	1	0	0	2	0	1	40,71
ZUMARRAGA	1	0	0	1	2	1	0	51,19
GIPUZKOA	185	184	162	117	86	166	188	151,70
OTROS	11	10	13	8	6	10	8	

*7 eguneko tasa 100.000 biztanleko/ Tasa de 7 días por 100.000 habitantes

**PCR POSITIBO BERRIAK EUSKADIKO OSASUN EREMUETAN /
NUEVOS POSITIVOS PCR EN LAS ZONAS DE SALUD DE EUSKADI**

Alfabetoz ordenatuta./ Ordenado alfabéticamente.

OSASUN-EREMUAK/ZONAS DE SALUD	10/09	11/09	12/09	13/09	14/09	15/09	16/09	Tasa*
Abadiño-Elorrio-Berriz	3	2	4	1	3	3	5	86,32
Abanto-Muskiz	10	3	4	1	11	1	2	186,60
Abetxuko	1	0	2	0	0	0	0	78,10
Aiala	2	4	1	1	2	0	8	94,26
Alango	3	4	4	3	3	2	8	137,33
Alegia	3	2	1	1	1	8	1	255,06
Algorta	18	15	12	1	12	11	2	214,32
Alza-Roteta	6	7	7	5	3	3	3	172,90
Amara Berri	14	8	7	9	8	7	10	179,32
Amara Centro	3	5	2	3	2	5	8	168,90
Amorebieta	2	3	1	0	1	0	3	50,47
Andoain	5	4	5	2	0	4	0	129,52
Aranbizkarra I	1	3	3	0	1	1	7	105,99
Aranbizkarra II	4	2	5	1	0	11	6	233,38
Arrasate	4	20	14	7	3	0	8	222,85
Arratia	0	5	7	0	1	0	2	109,19
Arrigorriaga	0	0	5	1	0	1	2	56,55
Astrabudua	2	4	1	0	1	5	0	123,43
Azkoitia	7	1	8	2	1	4	9	267,87
Azpeitia	9	0	2	1	0	3	5	120,00
Balmaseda	5	8	0	2	4	2	0	179,26
Basauri-Ariz	2	3	6	5	6	0	22	164,70
Basauri-Kareaga	0	4	2	1	0	1	4	78,27
Basurto	8	6	1	6	0	2	4	128,14
Beasain	7	5	0	3	3	3	0	92,78
Begoña	3	5	4	0	2	3	0	143,22
Beraun - Errenteria	2	1	4	2	2	1	3	98,23
Bergara	1	6	0	3	1	3	12	142,91
Bermeo	3	2	1	0	3	0	1	52,25
Bidebieta	2	0	1	0	0	2	0	69,05
Bolueta	3	5	7	1	2	4	3	260,01
Bombero Etxaniz	16	5	3	5	5	11	5	130,45
Buenavista	2	1	1	0	2	3	3	90,49
Casco Viejo (Bilbao)	4	6	3	4	0	4	0	160,28
Casco Viejo (Vitoria)	7	4	5	0	1	7	12	197,46
Deba	9	9	3	6	0	5	2	317,52
Desierto / Urban	3	5	0	1	0	1	5	156,28
Deusto	13	21	9	4	3	2	2	208,46
Dumboa	3	6	7	1	0	1	4	72,87

Durango	8	13	7	6	9	2	15	170,95
Egia	4	3	1	1	0	2	4	100,40
Eibar	2	7	3	2	1	3	6	122,60
Elgoibar	0	2	2	2	2	1	1	54,94
Erandio	10	9	5	5	2	12	2	316,92
Ermua	0	3	3	2	0	2	3	75,36
Etxebarri	2	4	1	2	3	2	2	148,62
Galdakao	3	8	6	1	2	1	2	72,59
Gazalbide Txagorritxu	3	10	3	0	0	1	8	159,73
Gazteleku	2	7	5	2	2	11	7	170,67
Gernika	2	3	1	1	2	0	4	68,41
Gernikaldea	1	1	1	0	0	0	0	40,08
Gorliz - Plentzia	3	5	3	3	3	5	4	214,98
Gros	13	10	7	8	5	7	7	191,26
Güeñes	2	0	0	0	1	0	3	73,11
Hernani - Urnieta - Astigarraga	8	7	7	4	8	15	14	182,64
Hondarribia	1	4	2	9	2	6	3	150,87
Ibarra	5	2	7	0	1	2	4	267,79
Indautxu	3	7	3	6	2	4	4	145,77
Intxaurrenondo	1	0	5	2	3	3	1	130,20
Irun - Centro	11	3	8	9	4	7	5	122,23
Iztieta - Erretereria	5	6	5	3	5	2	3	111,11
Javier Sáenz de Buruaga	7	6	3	0	2	4	1	144,66
Karmelo	4	6	4	2	5	2	0	190,93
La Habana	1	3	4	3	0	2	5	149,55
La Paz	8	2	3	2	3	6	6	135,89
La Peña	4	0	2	0	1	3	0	97,71
Lakua - Arriaga	3	4	2	0	3	6	1	122,65
Lakuabizkarra	5	4	9	6	1	4	13	143,71
Las Arenas	14	11	6	6	4	12	0	153,99
Lasarte - Usurbil	7	12	8	2	3	6	5	162,19
Lazkao	2	0	0	2	0	1	0	58,71
Legazpi	0	0	0	0	1	1	2	45,77
Lekeitio	2	3	3	0	1	2	1	119,23
Leioa	1	11	7	2	5	3	11	159,60
Lezo-San Juan	0	0	2	0	0	1	5	93,67
Llanada Alavesa	5	5	8	2	1	0	1	183,03
Llodio	1	0	4	0	0	1	2	34,67
Loiola	4	4	2	1	1	1	3	224,50
Lutxana	0	0	4	0	0	3	1	109,22
Markina - Xemein	3	2	1	0	1	0	2	138,72
Mina del Morro	5	17	11	0	9	3	1	415,65
Miribilla-La Merced	8	9	8	1	3	7	1	190,08

Montaña alavesa	1	1	0	0	0	0	0	91,49
Mungia	5	12	7	6	4	8	1	159,45
Norte-Villarreal	0	5	1	0	2	0	2	235,13
Norte-Zuya	1	1	0	0	0	1	2	91,24
Oiartzun	1	0	0	0	1	0	0	18,98
Olaguibel	10	17	11	4	2	3	7	158,61
Olarizu	2	10	3	1	0	0	9	153,99
Ondarreta	13	10	13	3	3	9	7	157,95
Ondarroa	0	1	3	1	0	0	1	62,24
Oñati	7	3	3	4	0	5	2	202,87
Ordizia	0	1	4	1	3	0	6	106,07
Ortuella	5	1	1	1	0	1	4	153,14
Otxarkoaga	3	3	2	0	0	3	0	97,41
Parte Vieja	4	4	4	0	2	1	7	159,43
Pasai Antxo	0	0	4	1	1	5	8	279,95
Pasajes San Pedro	1	5	4	2	0	2	3	160,20
Portugalete - Centro	2	1	4	0	2	5	2	95,43
Portugalete-Repelega	5	6	5	0	3	1	11	153,85
Rekalde	10	13	7	4	3	8	6	181,04
Rioja	2	4	10	1	6	0	4	248,05
Rontegi	2	2	2	0	0	1	6	114,33
Salburua	7	3	0	0	0	4	10	146,87
San Adrián	6	2	7	2	1	8	2	278,75
San Ignacio	15	5	13	7	12	11	5	273,40
San Martín	4	15	2	2	2	6	10	124,90
San Vicente	5	5	4	2	1	1	7	124,75
Sansomendi	3	5	1	3	1	1	2	172,14
Santurtzi-Centro-Mamariga	5	2	7	2	2	5	1	130,78
Santurtzi Kabiezes	1	18	2	5	7	1	8	161,40
Santutxu-Solokoetxe	3	3	0	0	3	5	4	109,94
Sestao Kuetu	2	2	2	1	0	6	3	155,75
Sestao Markonzaga	4	0	3	5	1	5	2	112,16
Sopela	6	9	1	3	1	7	3	117,98
Tolosa	2	4	4	2	3	6	5	125,24
Torrekuia	4	4	1	3	0	2	4	184,50
Trapagaran	6	0	0	2	1	4	0	108,23
Txorierrri	5	8	2	4	4	1	1	131,88
Txurdinaga	3	2	5	0	1	2	6	129,02
Valle de Leniz	2	0	2	0	0	3	0	61,32
Valles Alaveses I	0	0	0	0	0	0	0	0,00
Valles Alaveses II	0	1	0	0	0	0	1	83,89
Villabona	3	5	4	2	1	6	3	150,51
Zabalgana	6	13	8	5	3	5	13	222,75

Zaballa C.S.	4	9	4	1	2	4	5	220,97
Zalla	3	1	2	0	0	1	1	68,32
Zaramaga	2	7	0	2	1	1	8	146,13
Zarautz – Orio - Aia	7	12	4	3	3	9	5	133,03
Zorroza	5	6	6	6	2	1	9	238,94
Zuazo	7	4	2	1	0	2	6	121,84
Zumaia - Zestoa - Getaria	1	1	0	0	2	1	7	68,32
Zumarraga	1	2	0	5	7	1	3	102,22
Zurbaran	2	2	5	2	1	1	8	198,15
Otros	13	12	7	11	5	16	15	

*7 eguneko tasa 100.000 biztanleko/ Tasa de 7 días por 100.000 habitantes