

KORONABIRUSAREN EGOERA EPIDEMIOLOGIKOA EUSKADIN (COVID-19) SITUACIÓN EPIDEMIOLÓGICA DEL CORONAVIRUS (COVID-19) EN EUSKADI

-- RESULTADOS DE TESTS VALIDADOS EL 16/12/2020--

Osasun Sailburuordetza / Viceconsejería de Salud
COVID Informazio Zerbitzua / Servicio de Información COVID

OPEN DATA:

Informe honetan argitaratzen diren datu guztiak hurrengo webgunean dituzue eskuragarri. / Todos los datos publicados en este informe están disponibles en la siguiente página web.

<https://opendata.euskadi.eus/catalogo/-/evolucion-del-coronavirus-covid-19-en-euskadi/>

TXOSTENEAN ORAIN ARTE ARAZTU EDO ZUZENDU DIREN AKATSAK ERRORES DEPURADOS O CORREGIDOS HASTA LA FECHA EN EL INFORME

Txosten honen informazioa etengabe berrikusten eta arazten ari da. Baliteke, gardentasunaren mesedetan, akats puntualen bat egotea, gerora zuzenduko dena.

La información de este informe está continuamente siendo revisada y depurada. En aras de la transparencia puede que haya algún error puntual que se corregirá posteriormente.

ARAZTU EDO ZUZENDU DIREN AKATSAK	ERRORES DEPURADOS O CORREGIDOS
Egunero desadostasun txikiak zuzentzen dira bizilekuaren eta testa eskatzen den lurralde historikoaren artean.	Cada día se corrigen pequeñas discrepancias entre el lugar de residencia y el territorio histórico desde donde se solicita el test.

KORONABIRUSAREN EGOERA EPIDEMIOLOGIKOA EUSKADIN (COVID-19) SITUACIÓN EPIDEMIOLÓGICA DEL CORONAVIRUS (COVID-19) EN EUSKADI

-- RESULTADOS DE TESTS VALIDADOS EL 16/12/2020--

	PCR	Antigeno	Guztira
Egindako test diagnostiko kopurua / Número de test diagnósticos realizados:	9.685	2.887	12.572
Emaizta positibo kopurua / Número de resultados positivos:	191	205	396
Emaizta positiboen ehunekoa / Porcentaje de test PCR positivos:	2,0%	7,1%	3,1%

TEST DIAGNOSTIKOA EGITEKO ARRAZOA EMAITZA POSITIBOA DUTEN KASUETAN/ MOTIVO DE REALIZACIÓN DEL TEST DIAGNÓSTICO EN CASOS CON RESULTADO POSITIVO

	Kontaktua izatea / Ser contacto *	Sintomak izatea / Ser sintomáticos *	Beste arrazoi bat / Otro motivo *
10/12	46,5%	33,6%	19,9%
11/12	46,2%	33,5%	20,3%
12/12	47,2%	32,3%	20,5%
13/12	48,1%	32,2%	19,6%
14/12	48,9%	31,9%	19,2%
15/12	45,7%	31,8%	22,5%
16/12	47,3%	31,9%	20,8%

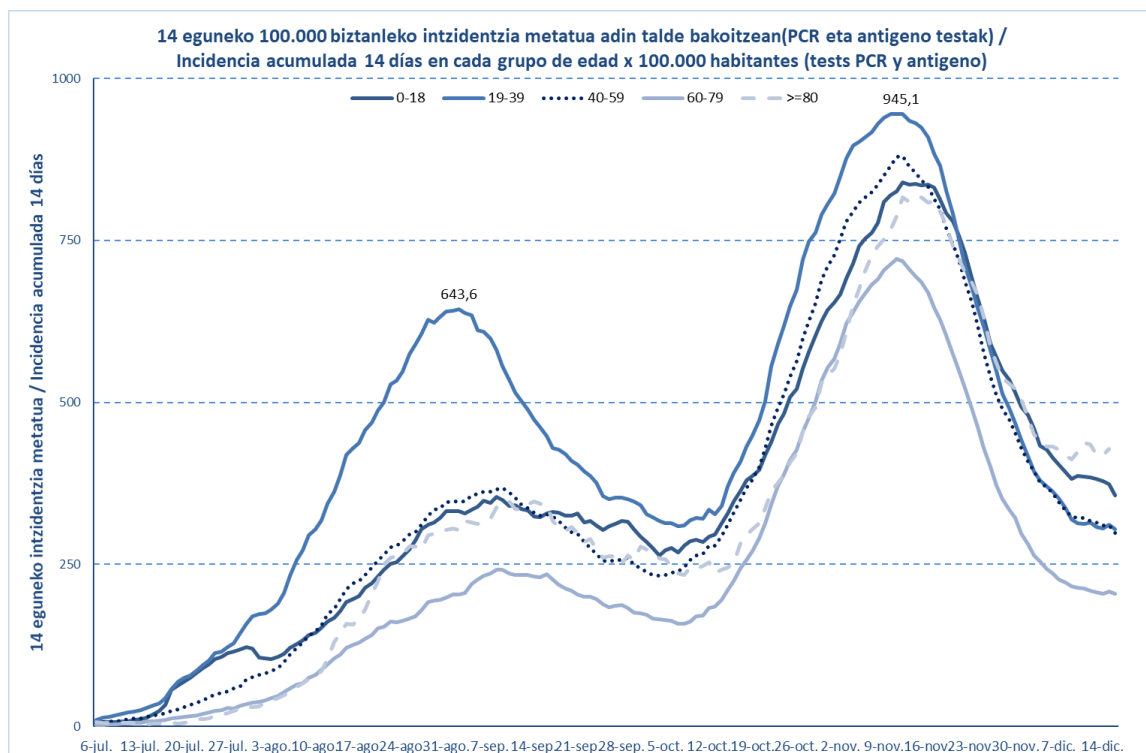
*Azken 7 egunetako emaitzen batazbestekoa / Media de los resultados de los últimos 7 días.

KASU POSITIBO BERRIAK HERRIALDE HISTORIKOAREN ARABERA / NUEVOS CASOS POSITIVOS SEGÚN SU TERRITORIO HISTÓRICO

	Kasu positibo kopurua / Número de casos positivos	100.000 biztanleko 14 eguneko inzidentzia tasa metatua/ Tasa de incidencia acumulada en 14 días por 100.000 habitantes	Tasen arrazoa/ Razón de tasas I(D)/I(D-7)
Araba	79	387,23	1,13
Bizkaia	177	250,34	0,92
Gipuzkoa	138	323,62	0,88
Otros	2		
Euskadi	396	297,30	0,94

**KASU POSITIBO BERRIAK ADIN-TARTEKA /
NUEVOS CASOS POSITIVOS POR GRUPOS DE EDAD**

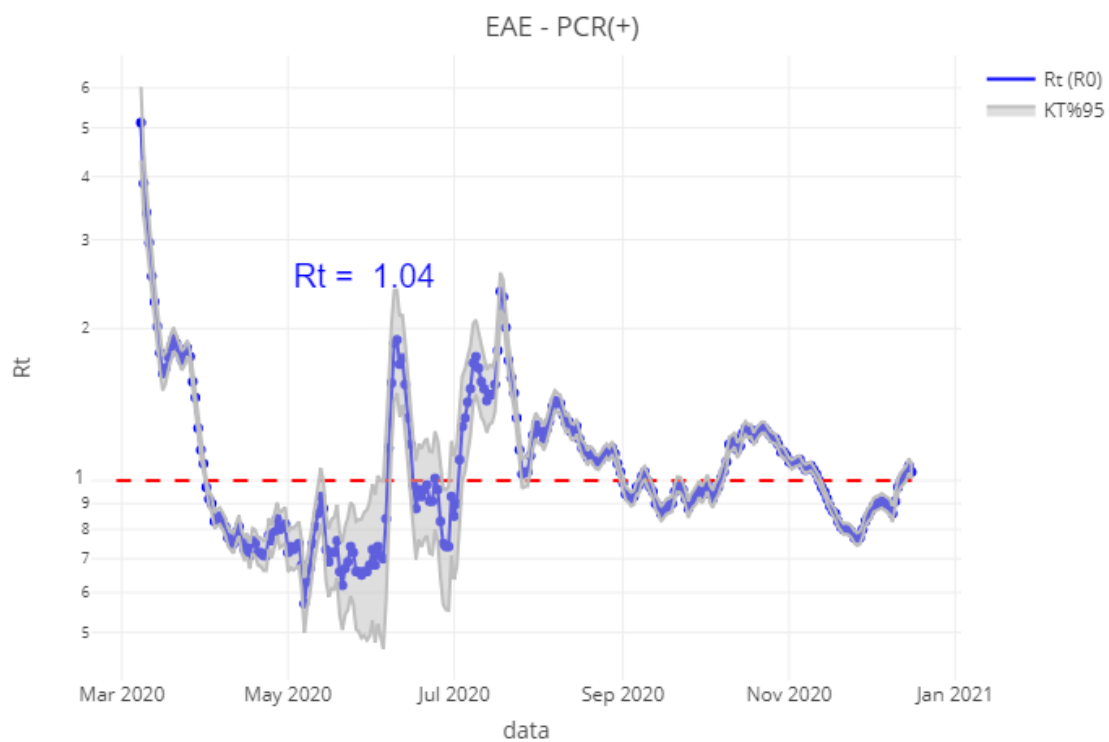
	Kasu positibo kopurua / Número de casos positivos	100.000 biztanleko 14 eguneko inzidentzia tasa metatua/ Tasa de incidencia acumulada en 14 días por 100.000 habitantes	Tasen arrazoia/ Razón de tasas I(D)/I(D-7)
0-18	78	356,33	0,93
19-39	103	304,19	0,95
40-64	152	292,22	0,93
65-79	39	178,61	0,91
>=80	24	407,55	0,99
>=65	63	252,70	0,95



	Kasu positibo kopurua / Número de casos positivos	100.000 biztanleko 14 eguneko inzidentzia tasa metatua/ Tasa de incidencia acumulada en 14 días por 100.000 habitantes	Tasen arrazoia/ Razón de tasas I(D)/I(D-7)
0-2	3	192,04	0,96
3-5	10	234,85	0,83
6-12	30	399,37	0,92
13-16	27	460,12	0,95
17-18	8	369,15	1,03

OINARRIZKO BIRSORKUNTZA TASA / NÚMERO REPRODUCTIVO BÁSICO

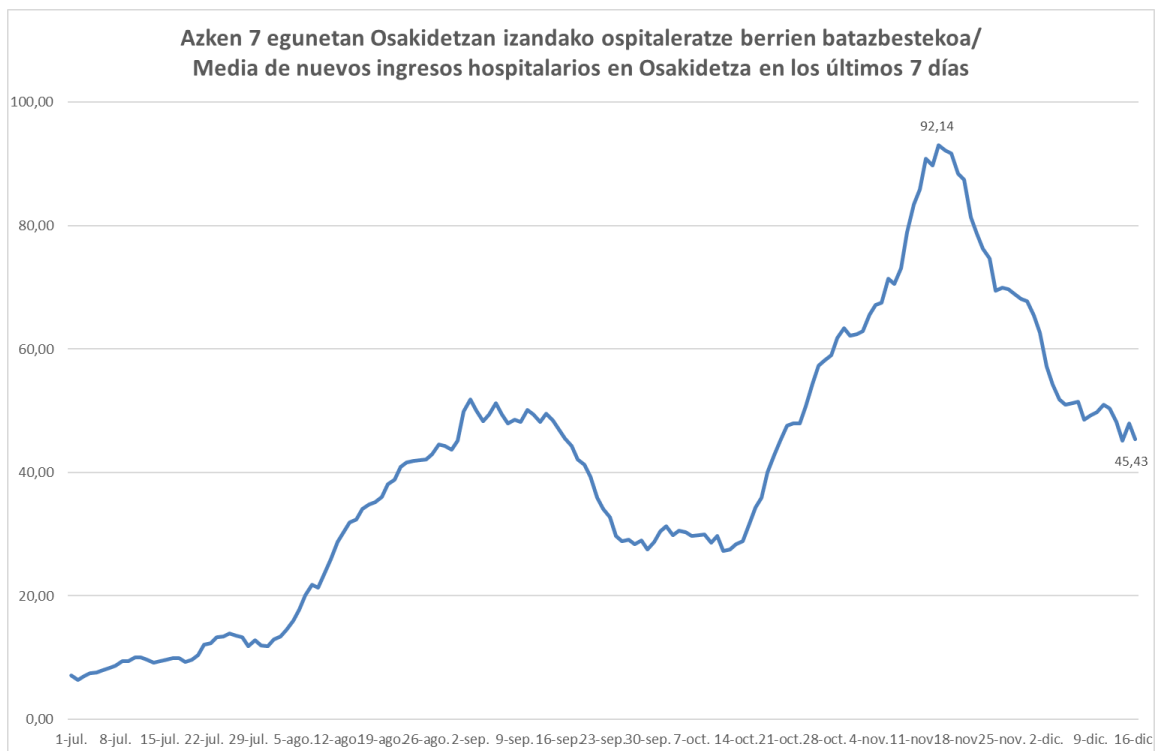
	Euskadi (%95 IC)	Araba	Bizkaia	Gipuzkoa
10/12	0,91 (0,88; 0,94)	1,02	0,90	0,87
11/12	0,97 (0,94; 1,01)	1,09	0,98	0,92
12/12	1,00 (0,97; 1,04)	1,11	1,00	0,96
13/12	1,02 (0,98; 1,05)	1,12	1,00	0,99
14/12	1,03 (1,00; 1,07)	1,12	1,03	1,00
15/12	1,07 (1,03; 1,11)	1,13	1,03	1,09
16/12	1,04 (1,01; 1,08)	1,07	1,00	1,09



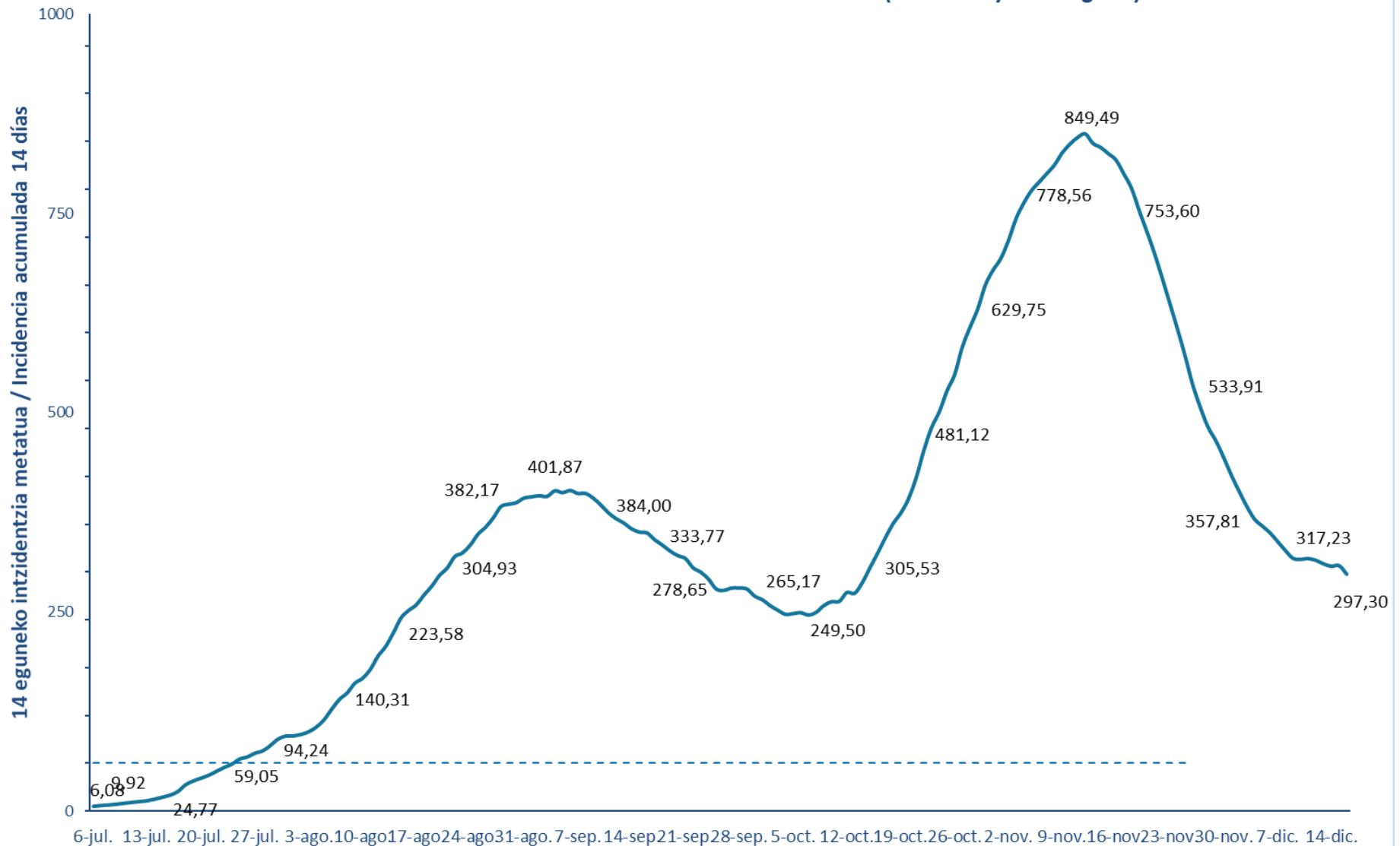
**BALIABIDE ASISTENTZIALEN ERABILERA /
UTILIZACIÓN DE LOS RECURSOS ASISTENCIALES**

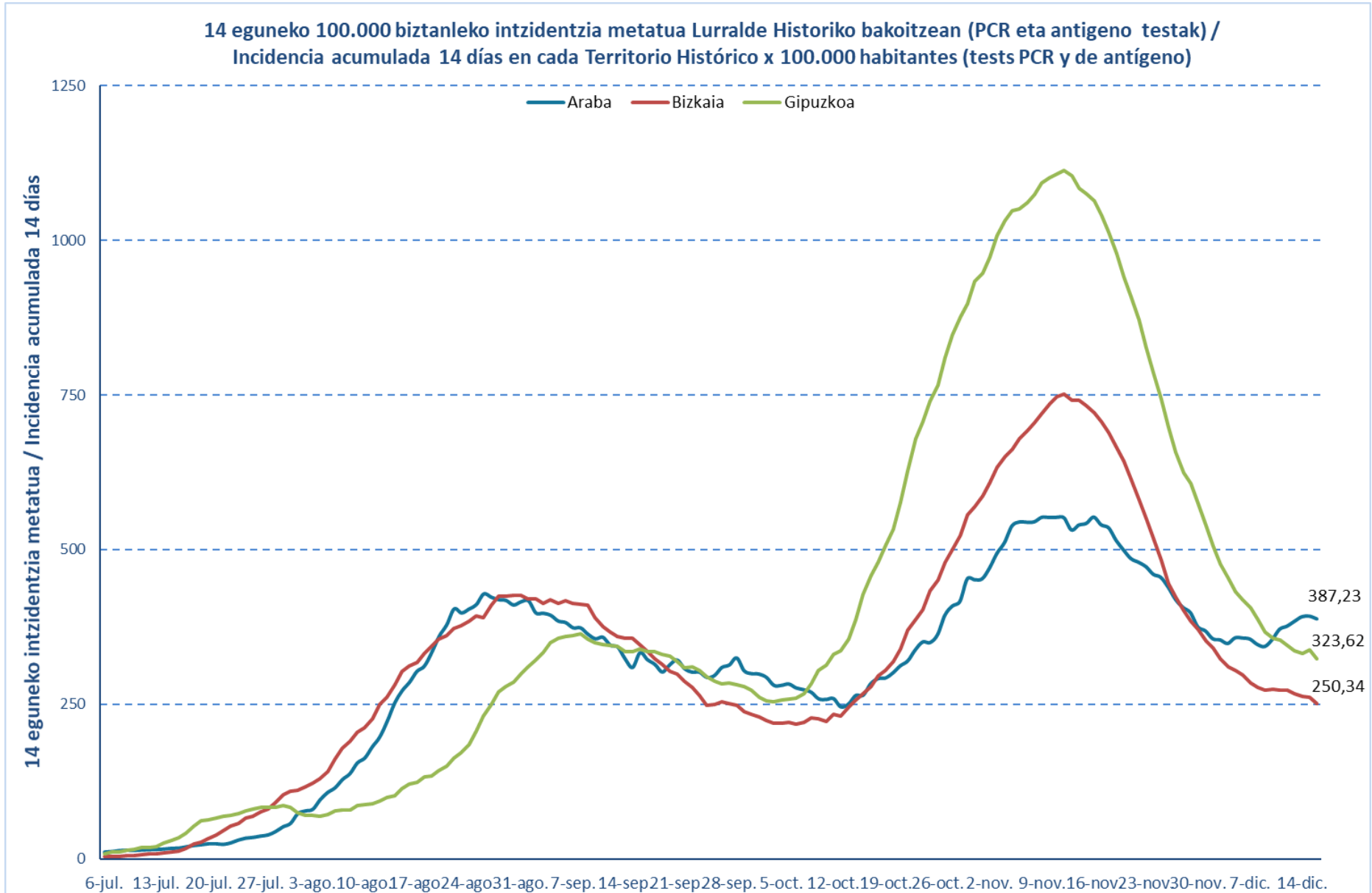
	ZIUn ospitaleratuak Osakidetzan/ Ingresados en UCI en Osakidetza	Ospitaleratze berriak Osakidetzan/ Nuevos ingresos en planta en Osakidetza *	Osakidetzan ospitaleratuta daudenak / Ingresados en planta en Osakidetza *
03/12	129	62	390
04/12	130	54	374
05/12	130	36	379
06/12	131	42	398
07/12	128	59	384
08/12	125	38	388
09/12	116	54	390
10/12	117	65	406
11/12	112	63	394
12/12	116	32	376
13/12	112	26	375
14/12	101	38	355
15/12	99	58	344
16/12	98	36	335

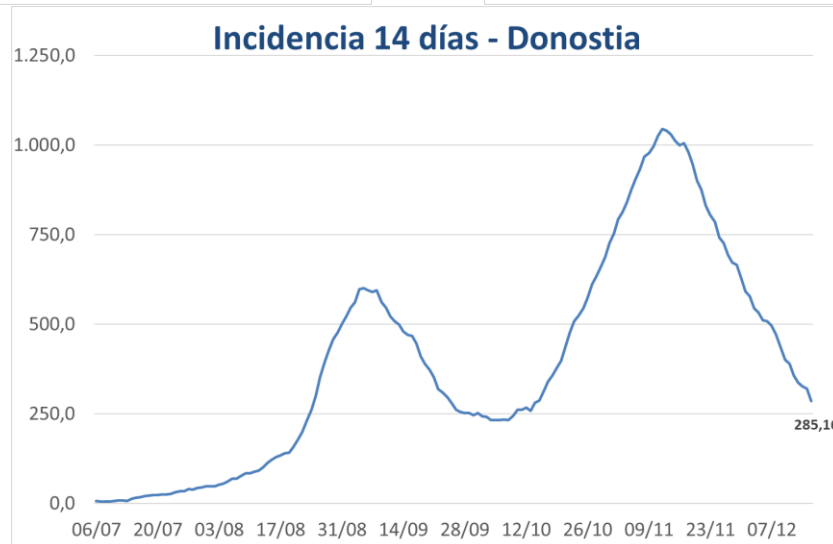
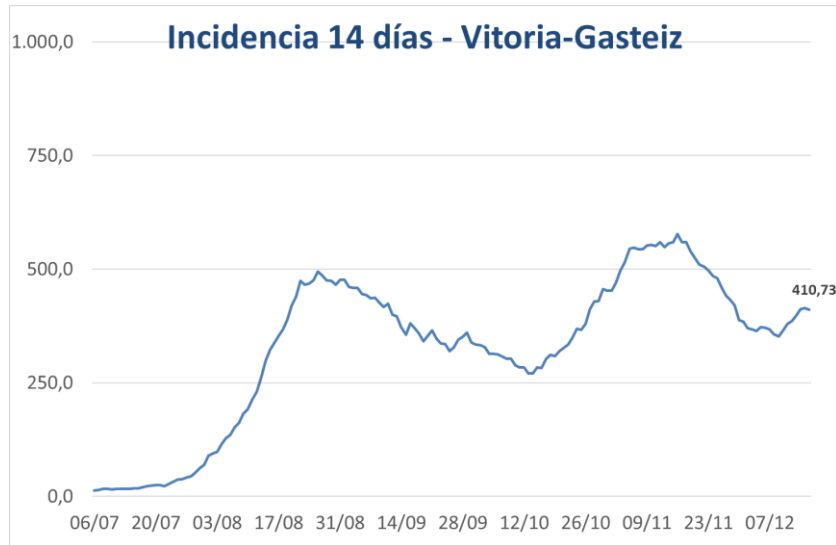
*Antigeno testen sarreraren ondorioz ospitaleratzeen zenbaketa egiteko erabilitako irizpideetan aldaketak egitea erabaki da. Irizpide berriak erabiliz zuzendu dira datuak 10/11-tik aurrera. / Con la introducción de los test de antígenos se ha considerado conveniente modificar el criterio relativo a la contabilidad de las personas ingresadas en planta. Se muestran los datos corregidos con los nuevos criterios desde el 10/11.



14 eguneko 100.000 biztanleko intzidentzia metatua Euskadin (PCR eta antigeno testak) /
Incidencia acumulada 14 días en Euskadi x 100.000 habitantes (tests PCR y de antígeno)







**PCR POSITIVO BERRIAK EUSKADIKO UDALERRIETAN /
NUEVOS POSITIVOS PCR EN LOS MUNICIPIOS DE EUSKADI**

Alfabetoz ordenatuta./ Ordenado alfabéticamente.

UDALERRIA / MUNICIPIO	10/12	11/12	12/12	13/12	14/12	15/12	16/12	Tasa**	I(D)/I(D-7)**
Agurain/Salvatierra	0	0	0	0	0	0	1	188,82	0,67
Alegría-Dulantzi	0	3	3	1	1	1	0	455,28	2,00
Amurrio	7	7	0	1	3	4	2	297,53	2,07
Añana	0	2	0	0	0	0	0	1612,90	3,00
Aramaio	0	1	0	0	0	3	2	929,61	0,93
Armiñón	0	0	0	0	0	0	0	896,86	1,00
Arraia-Maeztu	0	0	0	0	0	0	0	409,84	0,60
Arratzua-Ubarrundia	0	0	0	0	0	0	0	290,42	1,00
Artziniega	0	0	0	0	0	0	0	0,00	0,00
Asparrena	0	2	0	0	0	0	0	248,60	0,57
Ayala/Aiara	0	1	0	4	1	1	1	275,77	4,00
Baños de Ebro/Mañueta	0	1	0	0	0	0	0	309,60	-
Barrundia	1	0	0	0	0	0	0	105,82	-
Berantevilla	0	0	0	0	0	0	0	0,00	0,00
Bernedo	0	0	0	0	0	0	0	0,00	-
Campezo/Kanpezu	0	0	0	0	0	0	0	93,81	0,25
Elburgo/Burgelu	0	0	0	0	0	0	0	0,00	-
Elciego	0	0	0	0	0	0	0	0,00	0,00
Elvillar/Bilar	0	1	0	0	0	0	0	281,69	0,50
Erriberagoitia/Ribera Alta	0	0	0	0	0	0	0	192,31	0,50
Harana/Valle de Arana	0	0	0	0	0	0	0	0,00	-
Iruña Oka/Iruña de Oca	7	7	4	1	0	2	2	1963,57	0,87
Iruraiz-Gauna	0	0	0	0	0	0	0	0,00	0,00
Kripan	0	0	0	0	0	0	0	0,00	-
Kuartango	0	0	0	0	0	0	0	0,00	-
Labastida/Bastida	0	0	0	0	3	1	1	402,14	3,00
Lagrán	0	0	0	0	0	0	0	0,00	-
Laguardia	0	0	0	0	0	0	1	64,56	-
Lanciego/Lantziego	0	0	0	0	0	0	0	0,00	-
Lantarón	0	0	0	0	1	0	0	318,47	1,50
Lapuebla de Labarca	0	0	0	0	0	0	0	0,00	0,00
Laudio/Llodio	0	2	0	0	0	2	1	76,32	0,88
Legutio	1	2	0	1	0	0	1	612,81	1,10
Leza	0	0	0	0	0	0	0	0,00	-
Moreda de Álava/Moreda Araba	0	0	0	0	0	0	0	0,00	-
Navaridas	0	0	0	0	0	0	0	0,00	-
Okondo	0	0	0	0	0	0	0	83,06	0,33

Oyón-Oion	0	0	0	0	0	0	0	228,77	0,47
Peñacerrada-Urizaharra	0	2	0	0	0	0	0	1045,30	1,50
Ribera Baja/Erribera Beitia	0	0	0	0	0	0	0	478,47	0,57
Samaniego	0	0	0	0	0	0	0	0,00	-
San Millán/Donemiliaga	0	1	0	0	0	0	0	135,69	1,00
Urkabustaiz	0	0	0	0	1	1	0	209,06	1,50
Valdegóvia/Gaubea	0	0	0	0	0	0	1	93,55	-
Villabuena de Álava/Eskuernaga	0	0	0	0	0	0	0	0,00	-
Vitoria-Gasteiz	100	96	84	61	81	86	65	410,73	1,16
Yécora/Iekora	0	0	0	0	0	0	0	389,11	1,00
Zalduondo	0	0	0	0	0	0	0	0,00	-
Zambrana	0	0	0	0	0	0	0	0,00	-
Zigoitia	2	0	0	2	4	2	0	759,35	2,17
Zuia	4	1	4	0	0	1	1	887,95	1,62
ARABA	122	129	95	71	95	104	79	387,23	1,13

Abadiño	0	0	1	1	0	1	0	129,95	0,42
Abanto y Ciérvana-Abanto Zierbena	2	0	1	1	0	1	1	274,38	0,60
Ajangiz	0	0	0	0	0	0	0	0,00	0,00
Alonsotegi	0	0	1	0	0	0	0	140,25	0,29
Amorebieta-Etxano	6	8	5	3	5	7	5	439,35	1,09
Amoroto	0	0	0	0	0	0	0	0,00	-
Arakaldo	0	0	0	0	0	0	0	0,00	0,00
Arantzazu	0	1	0	0	0	0	0	530,50	2,00
Areatza	0	0	0	0	1	1	0	493,83	1,00
Arrankudiaga	0	1	1	0	0	1	0	490,68	1,67
Arratzu	0	0	0	0	0	0	0	0,00	-
Arrieta	0	0	0	0	0	0	0	0,00	-
Arrigorriaga	4	8	4	1	4	3	1	446,05	0,83
Artea	0	0	0	0	0	0	0	0,00	-
Artzentales	0	0	0	0	0	0	0	0,00	0,00
Atxondo	0	0	0	1	0	0	0	353,61	0,83
Aulesti	0	0	0	0	0	0	0	0,00	-
Bakio	0	2	2	1	1	0	2	492,61	2,17
Balmaseda	0	1	1	0	0	1	0	118,50	0,75
Barakaldo	31	51	31	20	18	25	28	324,88	1,05
Barrika	0	0	0	0	0	0	0	0,00	-
Basauri	8	8	10	1	3	10	9	223,53	1,05
Bedia	0	0	0	0	0	0	0	94,88	1,00
Berango	1	0	1	0	1	1	1	124,48	1,50
Bermeo	3	4	4	3	3	2	1	207,35	1,59
Berriatua	0	0	0	0	0	0	0	399,68	0,83
Berriz	1	0	0	0	0	1	0	106,36	0,71

Bilbao	82	101	77	59	84	79	51	312,15	0,95
Busturia	0	0	0	0	0	0	0	62,23	1,00
Derio	1	1	0	0	0	1	2	169,96	1,22
Dima	0	1	0	0	0	0	0	69,88	-
Durango	5	4	1	2	1	2	2	139,29	0,58
Ea	0	0	0	0	0	0	0	353,77	1,00
Elantxobe	0	0	0	1	0	0	0	1104,97	1,33
Elorrio	1	1	1	4	2	2	1	309,10	0,79
Erandio	1	1	3	2	0	2	1	131,70	0,89
Ereño	0	0	0	0	0	0	0	0,00	-
Ermua	11	5	1	3	7	4	2	442,67	0,95
Errigoiti	0	0	0	0	0	0	0	0,00	0,00
Etxebarri	0	4	0	0	1	1	1	202,86	0,66
Etxebarria	0	0	0	0	0	0	0	0,00	-
Forua	2	3	0	0	0	3	0	1310,04	2,40
Fruiz	0	0	0	0	0	0	0	184,16	1,00
Galdakao	3	6	2	2	3	7	1	112,29	1,22
Galdames	0	0	0	0	1	0	1	239,23	2,00
Gamiz-Fika	0	0	0	0	0	0	0	218,34	0,43
Garai	0	0	0	0	0	0	0	0,00	-
Gatika	1	0	0	0	0	0	0	242,72	0,67
Gautegiz Arteaga	0	0	0	0	0	0	0	117,10	1,00
Gernika-Lumo	7	7	4	1	1	6	2	209,27	2,33
Getxo	9	15	10	5	10	9	16	220,53	0,79
Gizaburuaga	0	0	0	0	0	0	0	0,00	-
Gordexola	2	0	0	0	0	0	0	116,01	2,00
Gorliz	1	2	0	0	0	0	0	85,84	1,25
Güeñes	0	0	0	0	0	0	0	15,23	0,13
Ibarrangelu	0	0	0	0	0	0	0	0,00	-
Igorre	2	3	1	3	4	0	3	504,44	1,05
Ispaster	0	0	0	0	0	0	0	0,00	0,00
Iurreta	0	2	1	3	0	1	0	271,08	1,11
Izurtza	0	0	0	0	0	0	0	0,00	-
Karrantza Harana/Valle de Carranza	0	0	0	0	0	0	0	35,64	0,25
Kortezubi	0	0	0	0	0	1	0	228,83	0,50
Lanestosa	0	0	0	0	0	0	0	0,00	-
Larrabetzu	1	0	0	0	0	0	0	48,71	0,50
Laukiz	0	0	0	0	0	0	0	0,00	-
Leioa	7	6	5	1	8	9	2	176,35	1,08
Lekeitio	0	0	0	1	0	1	2	96,61	1,00
Lemoa	0	0	0	1	1	0	1	166,20	2,00
Lemoiz	0	0	0	1	0	0	0	161,55	0,33
Lezama	0	0	1	0	0	0	0	41,96	0,25

Loiu	0	0	0	0	0	1	0	84,93	0,22
Mallabia	0	0	0	0	0	0	0	85,18	1,00
Mañaria	0	0	0	0	0	0	0	0,00	0,00
Markina-Xemein	0	0	0	1	0	0	0	60,44	0,60
Maruri-Jatabe	0	0	3	0	0	0	0	323,28	-
Mendata	0	0	0	0	0	0	0	0,00	-
Mendexa	0	0	0	0	0	0	0	0,00	0,00
Meñaka	0	1	1	0	0	0	0	561,01	2,00
Morga	0	0	0	0	0	0	0	255,75	1,00
Mundaka	0	0	0	1	0	0	0	488,07	0,56
Mungia	4	1	2	3	0	1	2	270,91	0,73
Munitibar-Arbatzegi Gerrikaitz	0	0	0	0	0	0	0	0,00	-
Murueta	0	0	0	0	0	0	0	0,00	-
Muskiz	3	2	3	0	0	4	7	429,18	2,13
Muxika	0	0	0	0	0	1	0	134,95	1,00
Nabarniz	0	0	0	0	0	0	0	0,00	-
Ondarroa	1	1	1	0	0	1	0	128,06	0,31
Orozko	0	1	0	0	0	0	1	114,81	1,00
Ortuella	1	2	1	2	1	0	1	167,66	1,56
Otxandio	1	1	0	2	0	0	0	373,97	2,50
Plentzia	3	2	0	0	0	2	0	229,20	1,25
Portugalete	5	3	4	5	2	9	1	121,24	0,75
Santurtzi	11	11	17	6	8	20	12	286,71	0,95
Sestao	1	6	4	3	0	2	5	198,92	0,86
Sondika	1	0	1	0	0	0	2	245,04	0,92
Sopela	2	4	3	1	1	0	3	177,65	1,10
Sopuerta	0	1	0	0	0	0	0	202,59	0,83
Sukarrieta	0	0	0	0	0	0	0	0,00	-
Trucios-Turtzioz	0	0	0	0	0	0	0	0,00	-
Ubide	0	0	0	0	0	0	0	564,97	1,00
Ugao-Miraballes	0	6	0	0	0	1	0	413,22	1,13
Urduliz	0	4	4	0	0	1	1	256,17	1,57
Urduña/Orduña	0	0	0	0	0	0	1	46,79	2,00
Valle de Trápaga-Trapagaran	4	2	2	0	1	0	3	227,37	0,69
Zaldibar	0	0	0	0	1	2	0	163,61	1,67
Zalla	0	0	0	0	3	0	1	142,21	0,41
Zamudio	0	0	2	0	0	3	0	244,35	0,73
Zaratamo	0	0	1	0	0	0	0	183,94	0,60
Zeanuri	0	0	0	0	0	0	0	0,00	0,00
Zeberio	1	0	0	0	0	1	1	845,07	0,33
Zierbena	0	0	0	0	0	0	0	0,00	0,00
Ziortza-Bolibar	0	0	0	0	0	0	0	0,00	-
BIZKAIA	230	294	218	145	176	231	177	250,34	0,92

Abaltzisketa	0	0	0	0	0	0	0	0,00	-
Aduna	2	4	0	0	0	0	1	1458,33	3,50
Aia	0	0	3	0	0	0	0	250,25	2,50
Aizarnazabal	0	0	0	0	0	0	0	0,00	-
Alegia	0	1	1	0	0	0	0	571,10	0,91
Albiztur	0	0	0	0	0	0	0	0,00	-
Alkiza	0	0	0	0	0	0	0	0,00	-
Altzaga	0	0	0	0	0	0	1	531,91	-
Altzo	0	0	0	0	0	0	0	0,00	-
Amezketza	0	0	0	0	6	0	0	771,78	7,00
Andoain	3	0	0	4	1	1	5	107,06	0,76
Anoeta	0	6	2	0	0	1	0	540,28	3,67
Antzuola	0	0	1	0	1	0	0	136,30	0,60
Arama	0	0	1	0	0	0	1	1485,15	1,50
Aretxabaleta	3	6	1	1	2	24	2	718,51	1,82
Arrasate/Mondragón	22	16	8	7	8	42	14	1146,98	0,89
Asteasu	0	0	0	0	0	0	0	64,52	1,00
Astigarraga	1	6	5	4	2	1	0	323,62	2,00
Ataun	0	1	4	1	1	1	1	573,07	5,00
Azkoitia	1	5	3	3	2	7	6	308,62	1,28
Azpeitia	14	13	17	3	7	13	4	650,95	1,78
Baliarrain	1	0	0	0	0	0	0	662,25	-
Beasain	12	9	6	9	9	9	6	651,44	1,98
Beizama	0	0	0	0	0	0	0	833,33	1,00
Belauntza	0	0	0	0	0	0	0	0,00	-
Berastegi	1	0	0	0	0	0	1	189,93	0,40
Bergara	6	5	6	3	3	13	6	426,55	0,96
Berrobi	0	0	0	0	0	0	0	0,00	-
Bidania-Goiatz	0	0	0	0	0	0	0	0,00	-
Deba	2	1	0	0	1	1	0	146,92	0,53
Donostia / San Sebastián	50	38	22	19	23	44	26	285,16	0,65
Eibar	9	16	1	10	5	7	6	436,76	0,75
Elduain	0	0	0	0	0	0	0	0,00	-
Elgeta	0	1	0	0	0	0	0	614,57	0,88
Elgoibar	1	6	2	1	1	2	1	224,43	0,70
Errenteria	12	8	10	8	11	14	6	288,98	1,09
Errezil	0	0	0	0	0	0	0	0,00	-
Eskoriatza	0	1	0	1	2	4	1	516,61	0,95
Ezkio-Itsaso	0	0	0	1	1	0	0	621,12	2,00
Gabiria	0	0	0	0	0	0	0	0,00	0,00
Gaintza	0	0	0	0	0	0	0	0,00	-
Gaztelu	0	1	0	0	0	0	0	602,41	0,50
Getaria	2	0	1	0	0	0	0	245,96	0,70

Hernani	5	4	1	1	0	3	1	179,88	0,77
Hernalde	0	0	0	0	0	0	0	0,00	-
Hondarribia	3	1	1	3	6	4	4	206,65	1,13
Ibarra	2	0	0	3	1	1	2	258,34	0,79
Idiazabal	0	1	0	0	0	2	0	209,38	1,67
Ikaztegieta	0	0	0	0	0	0	0	197,63	0,50
Irun	18	11	3	1	10	15	5	235,40	0,72
Irura	0	1	0	0	0	0	0	110,44	1,00
Itsasondo	0	0	0	0	0	0	0	139,28	1,00
Larraul	0	0	0	0	0	0	1	406,50	0,50
Lasarte-Oria	9	2	0	3	6	5	2	281,54	0,80
Lazkao	2	1	1	0	0	0	0	144,17	1,00
Leaburu	0	0	0	0	0	0	0	0,00	-
Legazpi	2	3	0	2	1	1	5	284,70	1,20
Legorreta	0	0	1	0	0	0	0	134,32	0,50
Leintz Gatzaga	0	0	0	1	0	0	0	800,00	2,00
Lezo	1	1	0	0	1	1	1	196,66	0,80
Lizartza	0	0	0	0	0	0	0	0,00	-
Mendaro	0	0	0	0	4	0	1	374,01	1,60
Mutiloa	0	0	0	0	0	0	0	0,00	-
Mutriku	6	0	0	0	1	0	1	243,72	0,76
Oiartzun	0	1	1	1	0	0	0	125,59	0,81
Olaberria	1	0	0	0	0	0	0	218,82	2,00
Oñati	5	2	3	0	5	4	1	325,85	1,09
Ordizia	6	5	10	3	7	7	5	742,23	1,07
Orendain	0	0	0	0	0	0	0	0,00	-
Orexa	0	0	0	0	0	0	0	0,00	-
Orio	0	2	2	1	1	0	0	148,49	0,64
Ormaiztegi	0	0	0	0	0	0	0	77,22	1,00
Pasaia	7	4	1	2	0	2	1	287,24	0,72
Segura	4	8	3	0	1	1	1	1904,14	2,64
Soraluze-Placencia de las Armas	0	0	0	0	1	0	0	76,20	0,18
Tolosa	4	1	1	2	1	0	1	140,11	0,47
Urnieta	1	0	0	4	2	0	0	161,55	1,67
Urretxu	1	4	2	0	3	1	4	308,73	2,10
Usurbil	1	1	1	0	0	0	1	110,79	0,29
Villabona	3	0	1	1	1	0	0	237,05	0,88
Zaldibia	0	1	2	3	0	1	1	552,15	1,29
Zarautz	15	5	14	5	2	4	6	343,33	1,25
Zegama	0	0	0	0	1	2	1	261,10	-
Zerain	0	0	0	0	0	0	0	0,00	-
Zestoa	1	1	1	0	1	2	0	234,80	1,29
Zizurkil	0	0	1	0	1	0	0	132,06	2,00

Zumaia	1	2	0	2	3	0	3	132,32	1,63
Zumarraga	3	3	5	2	1	3	2	337,87	1,27
GIPUZKOA	243	209	149	115	147	243	138	323,62	0,88

OTROS	2	4	2	5	5	4	2		
--------------	---	---	---	---	---	---	---	--	--

*14 eguneko tasa 100.000 biztanleko. Tasak kalkulatzeko EUSTATen Biztanleen Udal-Erroldaren Estatistikan 2019ko urtarrilaren 1erako argitaratutako biztanleria hartzen da. / Tasa de 14 días por 100.000 habitantes. Las tasas se calculan con respecto a la población publicada por EUSTAT en la Estadística Municipal de Habitantes para el 1 de enero del 2019. https://eu.eustat.eus/bankupx/pxweb/eu/euskara/-/PX_2212_ep06b.px

** Inzidentzia tasen arrazoiak $-I(D)/I(D-7)$ - gaurko 14 eguneko inzidentzia metatuaren tasa duela astebeteko 14 eguneko inzidentzia metatuaren tasarekin konparatzen du. Tasen arrazoiaren balioa 1en azpitik dagoenean inzidentzia tasak behera egin duela esan nahi du. Duela astebeteko inzidentzia tasa zero den kasuetan “-“ agertzen da. / La razón de tasas de incidencia $-I(D)/I(D-7)$ - compara la tasa de incidencia acumulada en 14 días a fecha de hoy, con la tasa de incidencia acumulada en 14 días de hace una semana. En caso de que el valor de la ratio sea un valor por debajo de 1, significa que la incidencia ha disminuido. Cuando la tasa de incidencia de hace una semana es cero se indica con “-“.

+ Semaforoa 14 eguneko inzidentzia tasaren arabera 5.000 biztanletik gorako udalerrietan: berdez < 60, horiz 60-299, laranja 300-499 eta gorri >=500. / Semaforo según la tasa de incidencia acumulada en 14 días en los municipios de más de 5.000 habitantes: en verde <60, en amarillo 60-299, en naranja 300-499 y en rojo >= 50

**PCR POSITIBO BERRIAK EUSKADIKO OSASUN EREMUETAN /
NUEVOS POSITIVOS PCR EN LAS ZONAS DE SALUD DE EUSKADI**

Alfabetoz ordenatuta./ Ordenado alfabéticamente.

OSASUN-EREMUAK/ZONAS DE SALUD	10/12	11/12	12/12	13/12	14/12	15/12	16/12	Tasa**	I(D)/I(D-7)**
Abetxuko	1	5	0	0	2	2	1	390,52	1,88
Aranbizkarra I	8	4	2	4	4	5	3	351,09	1,43
Aranbizkarra II	6	3	3	0	2	0	2	273,62	0,71
Casco Viejo (Vitoria)	1	7	8	9	4	5	9	411,36	1,39
Gazalbide Txagorritxu	9	5	4	2	4	1	6	300,30	1,07
La Habana	4	2	2	1	0	2	0	216,02	0,76
Lakua - Arriaga	5	6	5	3	9	6	1	406,69	1,17
Lakuabizkarra	16	10	8	12	11	11	9	499,56	1,24
Llanada Alavesa	0	6	3	1	1	1	2	257,90	0,91
Montaña alavesa	0	0	0	0	0	0	0	182,98	0,44
Norte-Villarreal	2	2	0	3	0	0	1	493,77	1,17
Norte-Zuya	6	1	4	1	5	3	1	693,43	1,58
Olaguibel	10	8	4	4	8	5	5	264,36	1,01
Olarizu	9	4	3	0	7	8	6	375,73	1,30
Salburua	4	5	1	5	6	12	6	397,77	1,14
San Martín	7	12	29	5	5	10	7	377,76	1,32
Sansomendi	5	8	4	4	3	1	2	505,65	1,74
Valles Alaveses I	6	9	4	0	1	3	3	1579,40	0,99
Valles Alaveses II	0	2	0	0	0	0	1	419,46	0,48
Zabalgana	12	11	9	9	6	11	3	487,52	1,01
Zaramaga	3	8	1	4	9	5	3	320,09	1,00
OSI ARABA	114	118	94	67	87	91	71	395,20	1,13
Rioja	0	2	0	0	3	1	1	156,18	0,65
OSI ARABAKO ERRIOXA	0	2	0	0	3	1	1	156,18	0,65
Desierto / Urban	3	5	1	4	1	1	0	270,89	0,90
La Paz	3	8	3	0	2	3	3	203,83	0,92
Lutxana	1	0	0	3	3	2	5	232,08	1,70
Rontegi	5	7	6	1	2	5	0	378,15	0,90
San Vicente	8	11	7	4	0	5	7	344,31	1,08
Sestao Kueto	1	3	1	0	0	2	2	165,48	1,06
Sestao Markonzaga	0	4	3	4	0	0	3	218,72	0,83
Zaballa C.S.	7	11	11	6	4	3	8	502,90	1,29
Zuazo	4	8	2	2	6	5	5	271,38	1,00
OSI BARAKALDO SESTAO	32	57	34	24	18	26	33	286,06	1,02
Abadiño-Elorrio-Berriz	2	1	1	6	3	8	1	201,41	0,70
Aiala	7	7	0	5	4	5	3	204,23	1,86
Amorebieta	6	8	5	3	5	7	5	423,96	1,08
Arratia	2	5	1	4	6	1	4	276,63	1,12
Arrigorriaga	3	10	3	0	3	6	2	345,61	0,82

Basauri-Ariz	4	5	2	1	3	3	5	187,16	0,94
Basauri-Kareaga	4	5	10	0	0	6	4	286,98	1,19
Bermeo	3	4	4	4	3	2	1	229,90	1,16
Durango	5	6	2	5	1	3	2	145,31	0,64
Etxebarri	0	5	0	0	1	1	1	222,92	0,69
Galdakao	4	6	2	2	3	7	1	107,30	1,26
Gernika	8	7	4	1	1	5	2	199,98	1,81
Gernikaldea	0	3	0	1	0	4	0	213,76	1,23
Lekeitio	0	0	0	1	1	1	1	99,35	0,91
Llodio	0	3	1	0	0	2	3	95,35	0,85
Markina - Xemein	0	0	0	1	0	0	0	46,24	0,60
Ondarroa	1	1	1	0	0	1	0	176,35	0,40
OSI BARRUALDE-GALDAKAO	49	76	36	34	34	62	35	201,06	0,94
Basurto	2	4	3	2	1	3	0	246,78	0,62
Begoña	1	3	5	1	3	3	2	294,86	1,09
Bolueta	0	3	1	0	3	0	0	166,41	0,64
Bombero Etxaniz	9	6	10	3	4	8	6	240,03	0,88
Casco Viejo (Bilbao)	6	3	3	0	2	2	1	343,46	0,85
Deusto	10	11	4	3	3	3	7	351,30	1,02
Gazteleku	3	1	1	2	5	1	3	165,93	0,81
Indautxu	3	5	2	2	5	1	3	216,15	0,98
Javier Sáenz de Buruaga	5	3	2	0	0	5	7	251,59	1,05
Karmelo	5	1	2	0	1	3	2	224,14	0,77
La Peña	4	5	4	2	3	2	1	664,45	0,55
Mina del Morro	4	3	3	3	4	0	3	262,04	1,00
Miribilla-La Merced	8	6	13	6	17	20	2	523,99	1,62
Otxarkoaga	2	1	2	2	2	2	1	265,65	0,63
Rekalde	6	6	13	11	2	7	3	362,07	0,99
San Adrián	0	0	2	1	1	2	4	328,52	1,00
San Ignacio	7	3	2	9	13	4	2	249,28	1,38
Santutxu-Solokoetxe	1	5	0	0	4	5	1	195,46	0,73
Txurdinaga	5	28	4	9	10	3	4	801,30	1,39
Zorroza	0	1	2	0	2	5	0	163,84	0,69
Zurbaran	1	3	0	2	1	0	0	122,66	1,00
OSI BILBAO-BASURTO	82	101	78	58	86	79	52	302,24	0,93
Abanto-Muskiz	5	2	4	1	1	8	8	373,20	1,03
Balmaseda	0	1	1	0	0	1	0	85,36	0,56
Buenavista	1	2	0	1	2	6	3	203,60	1,23
Güeñes	2	0	0	0	0	0	0	36,55	0,33
Ortuella	1	2	1	2	1	0	1	164,92	1,56
Portugalete - Centro	2	0	0	1	1	2	0	53,68	0,38
Portugalete-Repelega	3	1	4	2	0	2	0	129,04	0,81
Santurtzi-Centro-Mamariga	3	7	2	2	2	5	4	239,76	0,66

Santurtzi Kabiezes	7	4	15	4	4	11	6	292,05	1,12
Trapagaran	4	2	2	0	1	0	3	224,79	0,66
Zalla	0	1	0	0	3	0	1	136,64	0,46
OSI EZKERRALDEA ENKARTERRI CRUCES	28	22	29	13	15	35	26	192,88	0,82
Alango	0	2	3	2	3	4	4	254,32	1,14
Algorta	3	8	5	2	2	4	6	178,10	0,76
Astrabudua	1	1	1	2	0	0	0	75,96	2,00
Erandio	0	0	2	0	0	2	1	161,98	0,74
Gorliz - Plentzia	4	4	0	1	0	2	0	148,83	0,86
Las Arenas	7	5	3	0	8	5	7	209,20	0,73
Leioa	6	5	4	1	5	6	1	155,61	1,08
Mungia	5	4	8	3	1	1	3	266,98	0,85
Sopela	3	8	8	1	2	1	5	165,18	1,27
Txorierrri	2	1	2	0	0	4	2	142,44	0,64
OSI URIBE	31	38	36	12	21	29	29	185,99	0,87
Arrasate	22	16	9	8	7	53	16	1102,31	0,92
Bergara	6	6	6	3	5	13	6	401,25	0,94
Oñati	5	2	3	0	5	4	1	312,76	1,09
Valle de Leniz	2	6	1	3	4	19	3	525,62	1,28
OSI ALTO DEBA	35	30	19	14	21	89	26	671,50	0,97
Dumboa	5	5	2	1	6	7	2	205,37	0,84
Hondarribia	3	1	1	3	6	4	4	195,57	1,17
Irun - Centro	14	5	1	0	4	8	3	210,65	0,64
OSI BIDASOA	22	11	4	4	16	19	9	205,69	0,77
Deba	8	1	0	0	2	1	1	196,12	0,66
Eibar	6	9	1	8	4	6	6	418,88	0,75
Elgoibar	1	6	2	1	6	2	2	203,26	0,64
Ermua	11	5	1	3	7	4	2	417,39	0,95
Torrekua	3	8	0	2	1	1	0	379,25	0,76
OSI DEBABARRENA	29	29	4	14	20	14	11	329,83	0,77
Alza-Roteta	9	4	1	5	2	9	7	284,78	0,89
Amara Berri	9	10	6	2	4	4	5	281,79	0,70
Amara Centro	7	3	1	0	0	2	0	211,12	0,61
Beraun - Erreterria	10	3	3	3	7	6	3	320,87	1,26
Bidebieta	3	2	1	0	4	0	1	359,07	1,04
Egia	3	1	3	1	1	4	2	261,04	0,70
Gros	6	4	2	3	4	18	5	308,70	0,76
Hernani - Urnieta - Astigarraga	7	10	7	9	5	4	1	191,34	1,06
Intxaurrenondo	1	6	1	3	3	1	2	355,87	0,84
Iztietia - Erreterria	1	6	7	5	4	6	2	245,21	0,96
Lasarte - Usurbil	10	3	1	3	6	5	3	226,31	0,65
Lezo-San Juan	1	1	0	0	1	1	1	152,21	0,57
Loiola	0	2	0	0	1	1	0	280,62	0,54

Oiartzun	0	1	1	1	0	0	0	123,40	0,81
Ondarreta	10	3	5	4	2	3	2	206,97	0,44
Parte Vieja	2	2	0	0	1	3	2	217,41	0,50
Pasai Antxo	7	1	1	2	0	2	2	500,96	0,89
Pasajes San Pedro	1	3	1	0	0	1	0	179,04	0,61
Zarautz – Orio - Aia	14	7	20	6	3	4	6	290,81	1,18
Zumaia - Zestoa - Getaria	4	3	1	2	4	2	3	165,11	1,12
OSI DONOSTIALDEA	105	75	62	49	52	76	47	250,48	0,76
Azkoitia	1	5	4	3	2	7	6	318,10	1,31
Azpeitia	14	13	16	3	7	13	4	582,02	1,76
Beasain	17	18	9	9	11	14	8	574,36	2,17
Lazkao	2	3	5	1	1	1	1	258,31	1,69
Legazpi	2	3	0	2	1	1	5	286,07	1,14
Ordizia	5	5	13	6	7	8	7	601,05	1,08
Zumarraga	4	7	7	3	5	4	6	295,89	1,49
OSI GOIERRI-ALTO UROLA	45	54	54	27	34	48	37	446,50	1,53
Alegia	1	1	2	0	6	0	1	330,08	1,29
Andoain	3	0	0	4	1	1	5	103,61	0,76
Ibarra	3	1	0	3	1	1	3	191,28	0,63
Tolosa	5	1	1	2	1	0	1	134,87	0,50
Villabona	5	11	4	1	2	1	2	244,58	1,56
OSI TOLOSALDEA	17	14	7	10	11	3	12	180,03	0,84
Otros	8	9	7	10	5	10	7		

*14 eguneko tasa 100.000 biztanleko/ Tasa de 14 días por 100.000 habitantes.

** Inzidentzia tasen arrazoiak **-I(D)/I(D-7)-** gaurko 14 eguneko inzidentzia metatuaren tasa duela astebeteko 14 eguneko inzidentzia metatuaren tasarekin konparatzen du. Tasen arrazoiaren balioa 1en azpitik dagoenean inzidentzia tasak behera egin duela esan nahi du. Duela astebeteko inzidentzia tasa zero den kasuetan “-“ agertzen da. / La razón de tasas de incidencia **-I(D)/I(D-7)-** compara la tasa de incidencia acumulada en 14 días a fecha de hoy, con la incidencia acumulada en 14 días de hace una semana. En caso de que el valor de la ratio sea un valor por debajo de 1, significa que la incidencia ha disminuido. Cuando la tasa de incidencia de hace una semana es cero se indica con “-“.

+ Semaforoa 14 eguneko inzidentzia tasaren arabera: berdez < 60, horiz 60-299, laranja 300-499 eta gorri >=500. / Semaforo según la tasa de incidencia acumulada en 14 días: en verde <60, en amarillo 60-299, en naranja 300-499 y en rojo >= 500.