

KORONABIRUSAREN EGOERA EPIDEMIOLOGIKOA EUSKADIN (COVID-19) SITUACIÓN EPIDEMIOLÓGICA DEL CORONAVIRUS (COVID-19) EN EUSKADI

16/05/2020 - 08:00 horas



PCR testak, test azkarrak eta aztertutako pertsona bakarrak
Test PCRs, test rápidos y personas únicas analizadas

158.779 (+4.637)

PCR guztira
PCR totales

93.965 (+3.326)

Test azkarrak guztira
Test rápidos totales

138.359 (+4.370)

Pertsona bakarrak
Personas únicas



Positibo eman duten pertsonak
Personas que han dado positivo

13.407 (+16)

PCR kasu positiboak
Casos positivos PCR

5.326 (+157)

Serologia bidez
baieztatutako kasuak
Casos positivos
detectados por serología

18.733

Kasu positiboak guztira
Casos positivos totales



PCR positibo eman duten pertsonak lurralde historikoaren arabera
Personas que han dado positivo PCR por Territorio Histórico

2.963 (+1)

Arabako PCR
kasu positiboak
Casos positivos
PCR Álava

7.546 (+13)

Bizkaian PCR kasu
positiboak
Casos positivos
PCR Bizkaia

2.307 (+0)

Gipuzkoan PCR
kasu positiboak
Casos positivos
PCR Gipuzkoa

591 (+2)

Beste PCR
kasu positiboak
Otros casos
positivos PCR



Kasu positiboaren egoera
Situación de los casos positivos

16.028 (+350)
(85,6%)

Sendatutakoak edo
ospitaleko altak
Recuperados o altas
hospitalarias

1.246
(6,6%)

Ez berreskuratutakoak
No recuperados

1.459 (+4)
(7,8%)

Hildakoak
Fallecidos



Ospitaleen egoera eta oinarrizko birsorkuntza tasa Situación de los hospitales y número reproductivo básico

4

PCR positibodun
ospitaleratze berriak
plantan
Nuevos ingresos planta
con PCR positivo

50

ZIUn ospitaleratutak
Hospitalizados en UCI

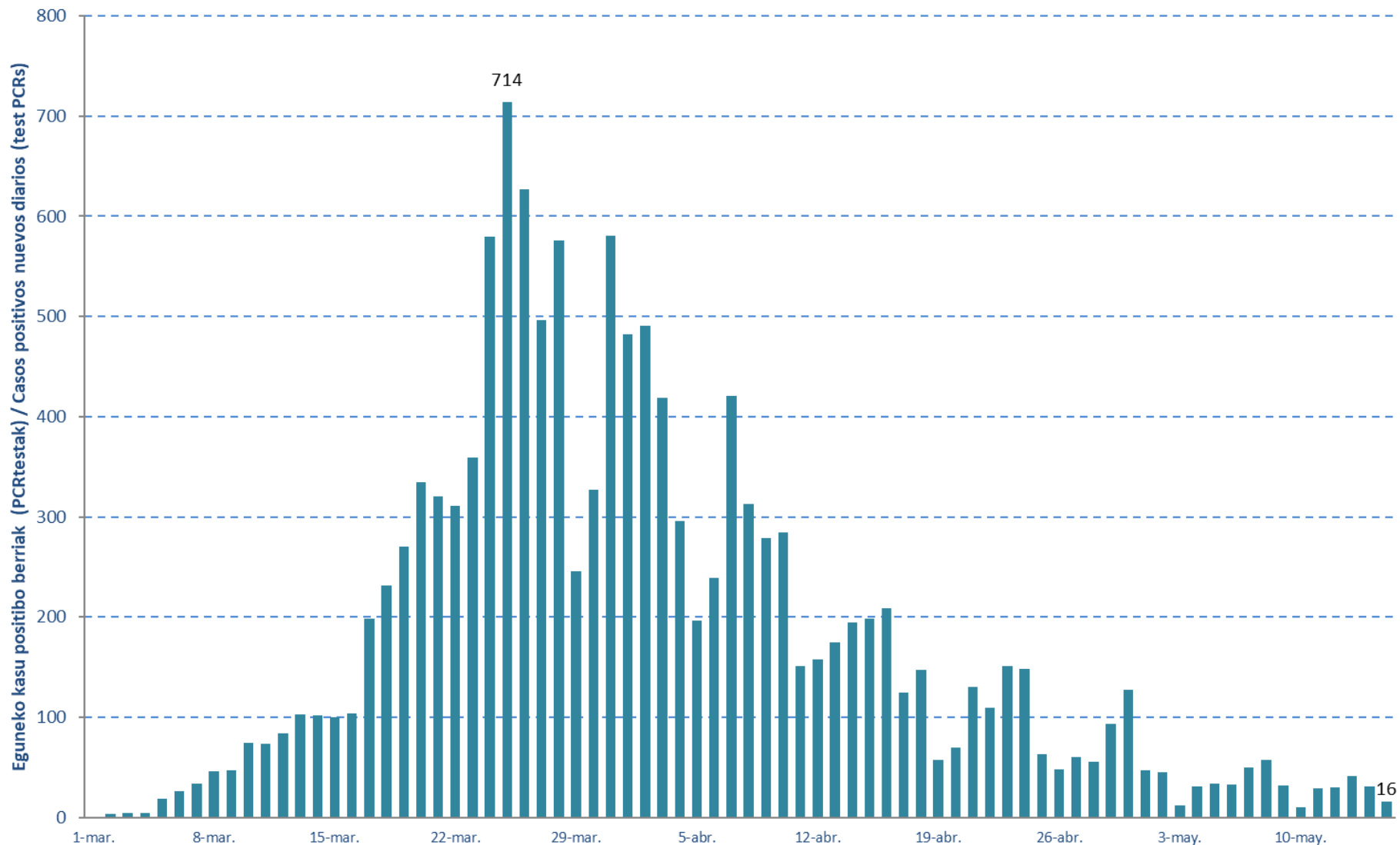
0,75

R0 Euskadin

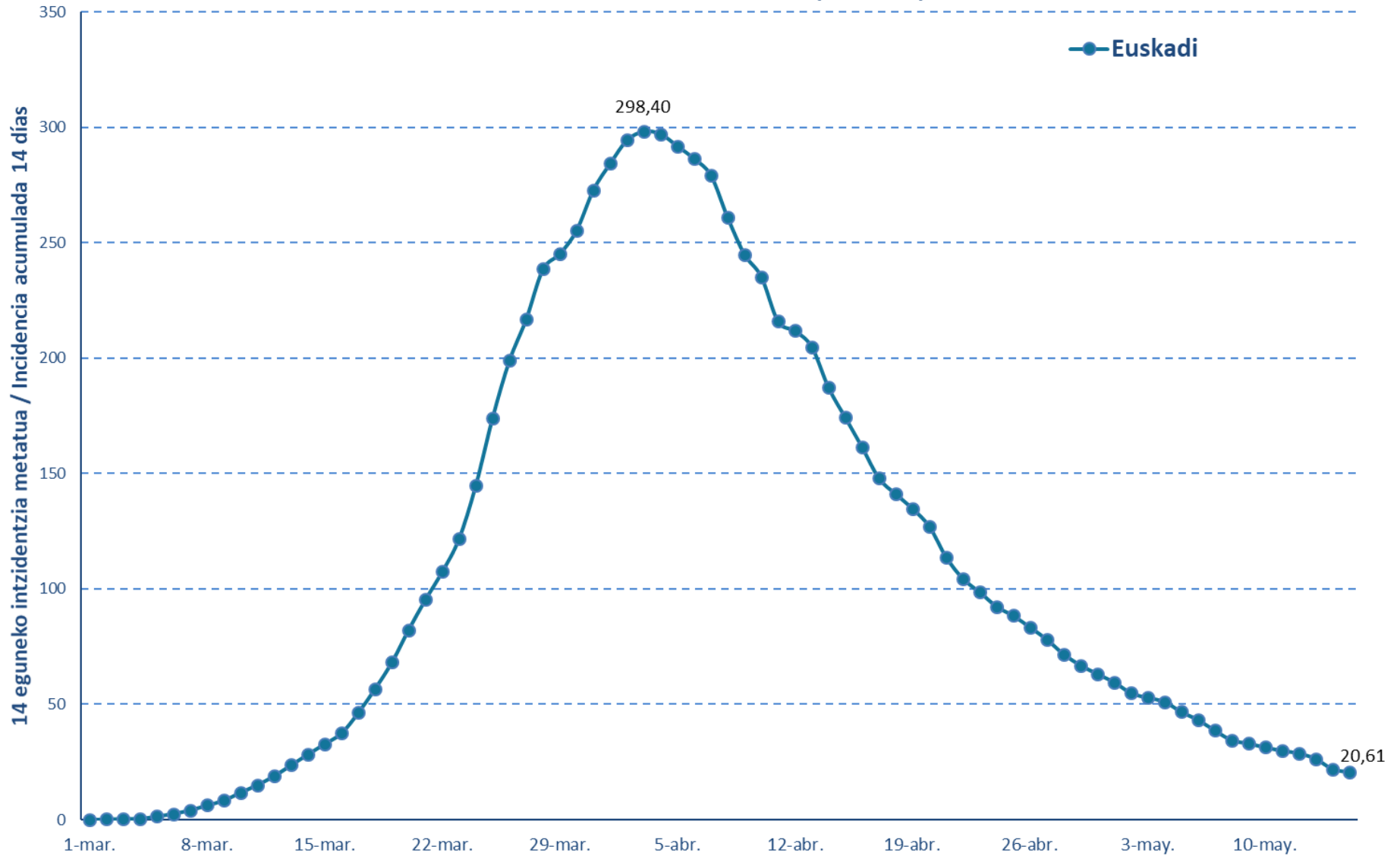
(*) Laborategiak proba azkarren lote bat errepasatu behar izan du aurrez emandako emaitza batzuk zuzendu eta egiaztatuz. Ondorioz, emaitza horiei zegozkien datu batzuk zuzendu dira.

(*) Se han corregido datos relativos a los test rápidos debido a que el laboratorio ha revisado un lote de pruebas rápidas corrigiendo y validando algunos resultados previos.

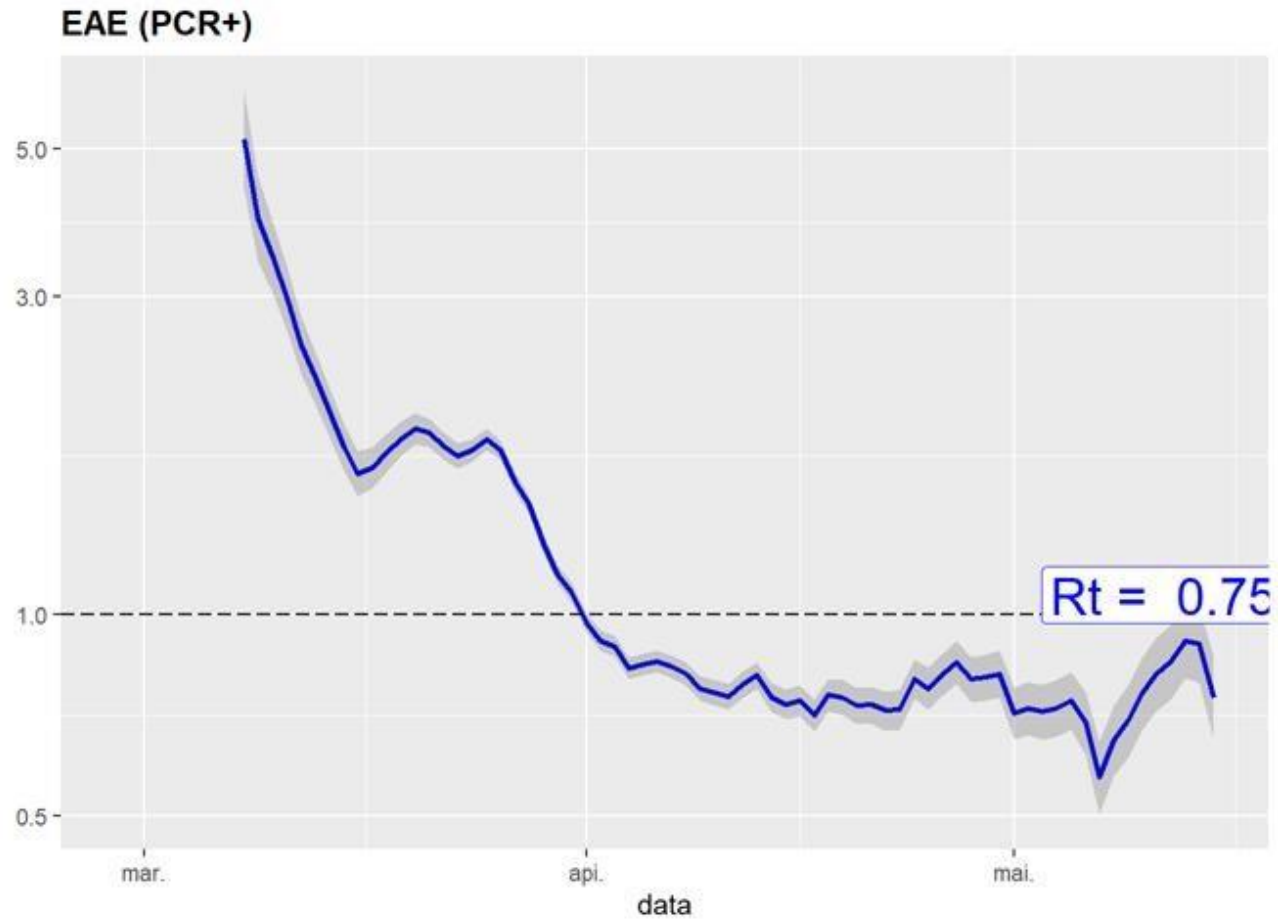
Kasu positibo berriak Euskadin (PCR testak) / Casos positivos nuevos en Euskadi (test PCR)



14 eguneko 100.000 biztanleko intzidentzia metatua Euskadin (PCR testak) / Incidencia acumulada 14 días en Euskadi x 100.000 habitantes (test PCRs)



Oinarrizko birsorkuntza tasa R0 Número reproductivo básico



Kasu positibo berriak Euskadin (PCR testak) / Casos positivos nuevos en Euskadi (test PCRs)

Martzoa/ Marzo	Kasuak/ Casos
1-mar.	1
2-mar.	3
3-mar.	4
4-mar.	4
5-mar.	19
6-mar.	26
7-mar.	34
8-mar.	46
9-mar.	47
10-mar.	74
11-mar.	73
12-mar.	84
13-mar.	103
14-mar.	102
15-mar.	100
16-mar.	104
17-mar.	198
18-mar.	231
19-mar.	270
20-mar.	335
21-mar.	320
22-mar.	311
23-mar.	359
24-mar.	580
25-mar.	714
26-mar.	627
27-mar.	496
28-mar.	576
29-mar.	246
30-mar.	327
31-mar.	581

Apirila/ Abril	Kasuak/ Casos
1-abr.	482
2-abr.	491
3-abr.	419
4-abr.	296
5-abr.	196
6-abr.	239
7-abr.	421
8-abr.	313
9-abr.	279
10-abr.	284
11-abr.	151
12-abr.	158
13-abr.	175
14-abr.	195
15-abr.	198
16-abr.	209
17-abr.	125
18-abr.	147
19-abr.	57
20-abr.	70
21-abr.	130
22-abr.	109
23-abr.	151
24-abr.	148
25-abr.	63
26-abr.	48
27-abr.	60
28-abr.	55
29-abr.	93
30-abr.	127

Maiatza/ Mayo	Kasuak/ Casos
1-may.	47
2-may.	45
3-may.	12
4-may.	31
5-may.	34
6-may.	33
7-may.	50
8-may.	57
9-may.	32
10-may.	10
11-may.	29
12-may.	30
13-may.	41
14-may.	31
15-may.	16

**14 eguneko 100.000 biztanleko intzidentzia metatua Euskadin (PCR testak) /
 Incidencia acumulada 14 días en Euskadi x 100.000 habitantes (test PCRs)**

Martzoa/ Marzo	Intzidentzia met./ Incidencia acum.
1-mar.	0,05
2-mar.	0,18
3-mar.	0,37
4-mar.	0,55
5-mar.	1,42
6-mar.	2,61
7-mar.	4,16
8-mar.	6,26
9-mar.	8,41
10-mar.	11,79
11-mar.	15,13
12-mar.	18,97
13-mar.	23,67
14-mar.	28,34
15-mar.	32,86
16-mar.	37,48
17-mar.	46,34
18-mar.	56,72
19-mar.	68,19
20-mar.	82,31
21-mar.	95,38
22-mar.	107,49
23-mar.	121,75
24-mar.	144,88
25-mar.	174,18
26-mar.	198,99
27-mar.	216,95
28-mar.	238,62
29-mar.	245,29
30-mar.	255,48
31-mar.	272,99

Apirila/ Abril	Intzidentzia met./ Incidencia acum.
1-abr.	284,46
2-abr.	294,56
3-abr.	298,40
4-abr.	297,30
5-abr.	292,05
6-abr.	286,56
7-abr.	279,29
8-abr.	260,97
9-abr.	245,06
10-abr.	235,37
11-abr.	215,95
12-abr.	211,93
13-abr.	204,98
14-abr.	187,34
15-abr.	174,36
16-abr.	161,47
17-abr.	148,03
18-abr.	141,22
19-abr.	134,87
20-abr.	127,15
21-abr.	113,85
22-abr.	104,52
23-abr.	98,67
24-abr.	92,46
25-abr.	88,44
26-abr.	83,41
27-abr.	78,15
28-abr.	71,75
29-abr.	66,96
30-abr.	63,21

Maiatza/ Mayo	Intzidentzia met./ Incidencia acum.
1-may.	59,64
2-may.	54,98
3-may.	52,92
4-may.	51,14
5-may.	46,75
6-may.	43,28
7-may.	38,67
8-may.	34,51
9-may.	33,09
10-may.	31,35
11-may.	29,94
12-may.	28,79
13-may.	26,42
14-may.	22,03
15-may.	20,61

KASU POSITIBOEN ANALISIA / ANÁLISIS DE CASOS POSITIVOS

	POSITIBOAK /POSITIVOS	%
Gizonak /Hombres	7.177	38,3%
Emakumeak / Mujeres	11.492	61,3%
No consta	64	0,4%

Adina Edad	Kasu positiboak Positivos	Biztanleria Población 2019	100.000 biztanleko tasa Tasa por 100.000 habitantes	Kasuen guztien gaineko % % sobre el total de los casos
0 - 9	49	195.423	25,1	0,3%
10 - 19	145	206.343	70,3	0,8%
20 - 29	1.147	194.050	591,1	6,1%
30 - 39	1.929	266.369	724,2	10,3%
40 - 49	3.000	358.785	836,2	16,0%
50 - 59	3.695	335.098	1.102,7	19,7%
60 - 69	2.508	272.250	921,2	13,4%
70 - 79	2.108	202.172	1.042,7	11,3%
80 - 89	2.586	127.540	2.027,6	13,8%
Más de 90 edo gehiago	1.492	29.987	4.975,5	8,0%
No consta	74			0,4%

(*) Laborategiak proba azkarren lote bat errepasatu behar izan du aurrez emandako emaitza batzuk zuzendu eta egiaztatuz. Ondorioz, emaitza horiei zegozkien datu batzuk zuzendu dira.

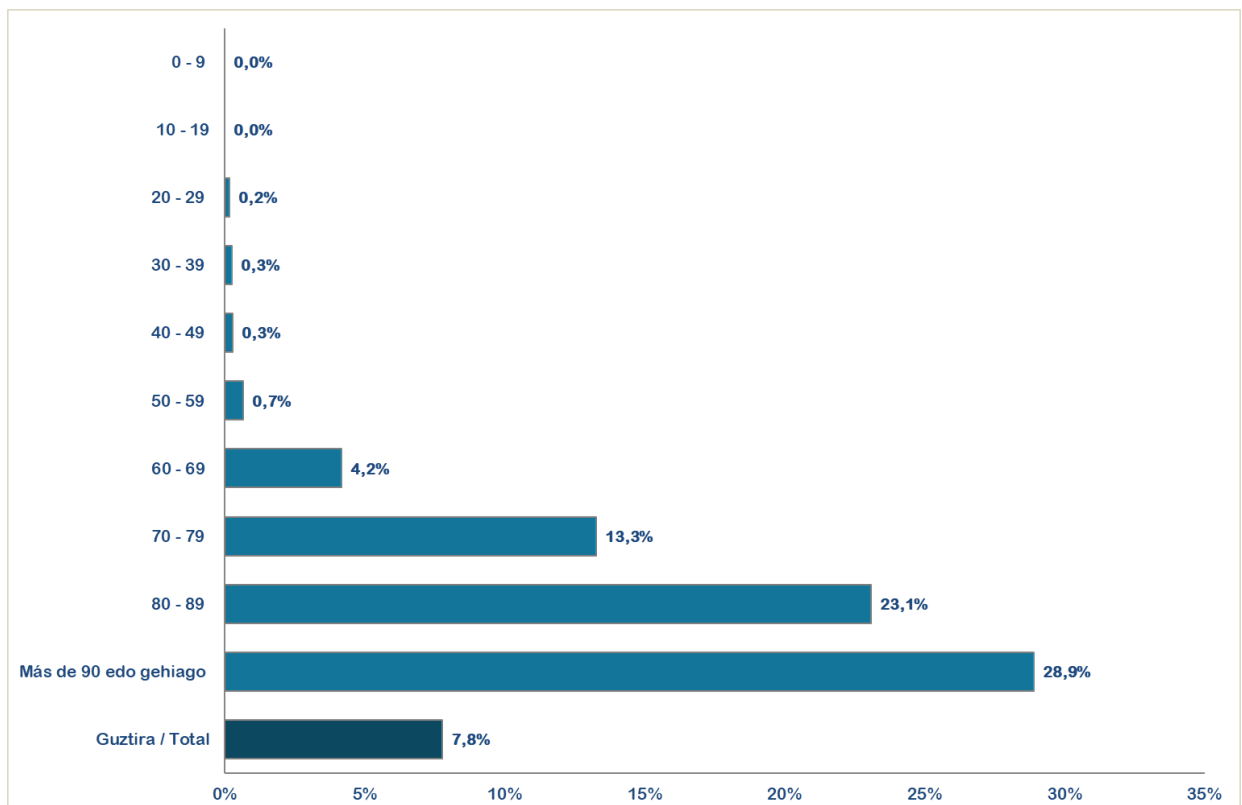
(*) Se han corregido datos relativos a los test rápidos debido a que el laboratorio ha revisado un lote de pruebas rápidas corrigiendo y validando algunos resultados previos.

HILGARRITASUNA / LETALIDAD

Adina Edad	Positiboak Positivos(*)	Hildakoak Fallecidos(*)	Hilgarritasuna Letalidad
0 - 9	49	0	0,0%
10 - 19	145	0	0,0%
20 - 29	1.147	2	0,2%
30 - 39	1.929	5	0,3%
40 - 49	3.000	9	0,3%
50 - 59	3.695	24	0,6%
60 - 69	2.508	104	4,1%
70 - 79	2.108	280	13,3%
80 - 89	2.586	601	23,2%
Más de 90 edo gehiago	1.492	434	29,1%
GUZTIRA / TOTAL	18.733	1.459	7,8%

(*) Hildakoen kopurua agian ez dator bat egunen batean ospitaleetatik eta egoitzetatik datozen datuekin, bi informazio-sistemen artean dekalaje bat dagoelako, eta dekalaje hori hurrengo egunetan zuzenduko da.

(*) El número de fallecidos puede que algún día no coincida con los datos que provienen de los hospitales y residencias porque existe un decaje entre ambos sistemas de información que se corregirá en días posteriores.



POSITIBO BERRIAK EUSKADIKO UDALERRIETAN / NUEVOS POSITIVOS EN LOS MUNICIPIOS DE EUSKADI

Alfabetoz ordenatuta./ Ordenado alfabéticamente.

UDALERRIA / MUNICIPIO	13/05	14/05	15/05
ALEGRIA - DULANTZI	0	1	0
OYON-OION	0	1	0
SALVATIERRA/AGURAIN	1	0	0
VITORIA-GASTEIZ	3	7	1
ARABA	4	9	1
ARRIGORRIAGA	1	1	0
BARAKALDO	7	3	2
BASAURI	1	2	0
BERANGO	0	1	1
BILBAO	11	5	7
DERIO	1	0	0
GALDAKAO	1	0	0
GERNIKA-LUMO	0	1	0
GETXO	1	0	0
GORLIZ	0	0	1
LAUKIZ	0	1	0
LEIOA	2	0	0
MENDEXA	0	1	0
MUSKIZ	1	0	0
PORTUGALETE	3	2	0
SANTURTZI	1	0	1
SESTAO	0	0	1
ZAMUDIO	1	0	0
BIZKAIA	31	17	13
ANOETA	1	0	0
DONOSTIA / SAN SEBASTIÁN	0	1	0
IRUN	0	1	0
ZARAUZ	1	0	0
GIPUZKOA	2	2	0
OTROS	4	3	2

*Ospitale pribatuetan detektatutako kasu 1 ez zen EAeko biztanlea 14/05 egunean.

*Un paciente detectado con fecha de 14/05 en un hospital privado no era de la CAPV.

POSITIBO BERRIAK EUSKADIKO EREMUETAN / NUEVOS POSITIVOS EN LAS ZONAS DE SALUD DE EUSKADI

Alfabetoz ordenatuta./ Ordenado alfabéticamente.

OSASUN-EREMUAK/ZONAS DE SALUD	13/05	14/05	15/05
Abadiño-Elorrio-Berriz	1	0	0
Abanto-Muskiz	1	0	0
Algorta	2	1	0
Andoain	1	0	0
Basauri-Ariz	1	2	0
Basurto	1	0	2
Begoña	1	0	0
Bombero Etxaniz	0	0	1
Buenavista	1	0	0
Casco Viejo (Bilbao)	1	0	1
Casco Viejo (Vitoria)	0	1	0
Deusto	2	0	1
Dumboa	0	1	0
Galdakao	1	0	0
Gazalbide Txagorritxu	0	1	0
Gernika	0	1	0
Gorliz - Plentzia	0	0	1
Indautxu	1	1	0
Intxaurrenondo	0	1	0
Javier Sáenz de Buruaga	1	0	0
Karmelo	0	1	0
La Paz	1	0	1
La Peña	2	1	0
Lakuabizkarra	2	0	1
Lekeitio	0	1	0
Leioa	2	0	0
Llanada Alavesa	1	1	0
Lutxana	0	1	0
Mina del Morro	0	0	1
Miribilla-La Merced	0	1	0
Mungia	0	1	0
Olaguibel	0	1	0
Portugalete - Centro	1	0	0
Portugalete-Repelega	1	2	0
Rekalde	0	1	0
Rioja	0	1	0
Rontegi	1	0	0
San Adrián	0	0	1
San Ignacio	0	1	0
San Martín	1	3	0
San Vicente	5	0	0

Sansomendi	0	1	0
Santurtzi-Centro-Mamariga	1	0	1
Santutxu-Solokoetxe	0	1	0
Sestao Markonzaga	0	0	1
Txorierr	1	0	0
Txurdinaga	2	0	0
Villabona	1	0	0
Zuazo	0	1	0
Otros	4	3	3

Euskadiko udalerrietako positibo kopurua / Número de positivos en los municipios de Euskadi

TXOSTENEAN ORAIN ARTE ARAZTU EDO ZUZENDU DIREN AKATSAK ERRORES DEPURADOS O CORREGIDOS HASTA LA FECHA EN EL INFORME

Txosten honen informazioa etengabe berrikusten eta arazten ari da. Baliteke, gardentasunaren mesedetan, akats puntualen bat egotea, gerora zuzenduko dena.

La información de este informe está continuamente siendo revisada y depurada. En aras de la transparencia puede que haya algún error puntual que se corregirá posteriormente.

ARAZTU EDO ZUZENDU DIREN AKATSAK	ERRORES DEPURADOS O CORREGIDOS
Egunero desadostasun txikiak zuzentzen dira bizilekuaren eta testa eskatzen den lurralde historikoaren artean.	Cada día se corrigen pequeñas discrepancias entre el lugar de residencia y el territorio histórico desde donde se solicita el test.