

KORONABIRUSAREN EGOERA EPIDEMIOLOGIKOA EUSKADIN (COVID-19) SITUACIÓN EPIDEMIOLÓGICA DEL CORONAVIRUS (COVID-19) EN EUSKADI

14/09/2020 - 00:00 horas

Txosten hau hainbat profesionalen egiten dute, informazioa lantzeko prozesuaren fase ezberdinetan beharrezko diren analisiez arduratzen da bakoitza.

Este informe es elaborado por un conjunto de profesionales que aportan su análisis a diferentes fases del proceso de elaboración de información.

Egileak ordena alfabetikoz / Autores por orden alfabético:

- Arantzazu Arrospide (Osakidetza, OSI Alto Deba)
- Joseba Bidaurrezaga (Departamento de Salud, Salud Pública Bizkaia)
- Montserrat Calvo (Departamento de Salud)
- Igor Goirizelaia (Departamento de Salud)
- Nuria Gonzalez (Osakidetza, Servicios Centrales)
- Ania Gorostiza (Kronikgune)
- Gonzalo Lopez-Arbeloa (Osakidetza, Servicios Centrales)
- Imanol Montoya (Departamento de Salud)

TXOSTENEAN ORAIN ARTE ARAZTU EDO ZUZENDU DIREN AKATSAK ERRORES DEPURADOS O CORREGIDOS HASTA LA FECHA EN EL INFORME

Txosten honen informazioa etengabe berrikusten eta arazten ari da. Baliteke, gardentasunaren mesedetan, akats puntualen bat egotea, gerora zuzenduko dena.

La información de este informe está continuamente siendo revisada y depurada. En aras de la transparencia puede que haya algún error puntual que se corregirá posteriormente.

ARAZTU EDO ZUZENDU DIREN AKATSAK	ERRORES DEPURADOS O CORREGIDOS
Egunero desadostasun txikiak zuzentzen dira bizilekuaren eta testa eskatzen den lurralde historikoaren artean.	Cada día se corrigen pequeñas discrepancias entre el lugar de residencia y el territorio histórico desde donde se solicita el test.

KORONABIRUSAREN EGOERA EPIDEMIOLOGIKOA EUSKADIN (COVID-19) SITUACIÓN EPIDEMIOLÓGICA DEL CORONAVIRUS (COVID-19) EN EUSKADI

14/09/2020 - 00:00 horas



Egindako PCR testak eta positibo kopurua
Test PCR realizados y número de casos positivos

12/09	9.976 Egindako PCR kopurua PCR's realizados	669 PCR kasu positiboak Casos positivos PCR
13/09	7.626 Egindako PCR kopurua PCR's realizados	514 PCR kasu positiboak Casos positivos PCR
14/09	5.990 Egindako PCR kopurua PCR's realizados	290 PCR kasu positiboak Casos positivos PCR



PCR positibo eman duten pertsonak lurralde historikoaren arabera
Personas que han dado positivo PCR por Territorio Histórico

• 12/09

120 Araban PCR kasu positiboak Casos positivos PCR Álava	355 Bizkaian PCR kasu positiboak Casos positivos PCR Bizkaia	184 Gipuzkoan PCR kasu positiboak Casos positivos PCR Gipuzkoa	10 Beste PCR kasu positiboak Otros casos positivos PCR
---	---	---	---

• 13/09

82 Araban PCR kasu positiboak Casos positivos PCR Álava	257 Bizkaian PCR kasu positiboak Casos positivos PCR Bizkaia	162 Gipuzkoan PCR kasu positiboak Casos positivos PCR Gipuzkoa	13 Beste PCR kasu positiboak Otros casos positivos PCR
--	---	---	---

• 14/09

31 Araban PCR kasu positiboak Casos positivos PCR Álava	134 Bizkaian PCR kasu positiboak Casos positivos PCR Bizkaia	117 Gipuzkoan PCR kasu positiboak Casos positivos PCR Gipuzkoa	8 Beste PCR kasu positiboak Otros casos positivos PCR
--	---	---	--



Ospitaleen egoera eta oinarritzko birsorkuntza tasa Situación de los hospitales y número reproductivo básico

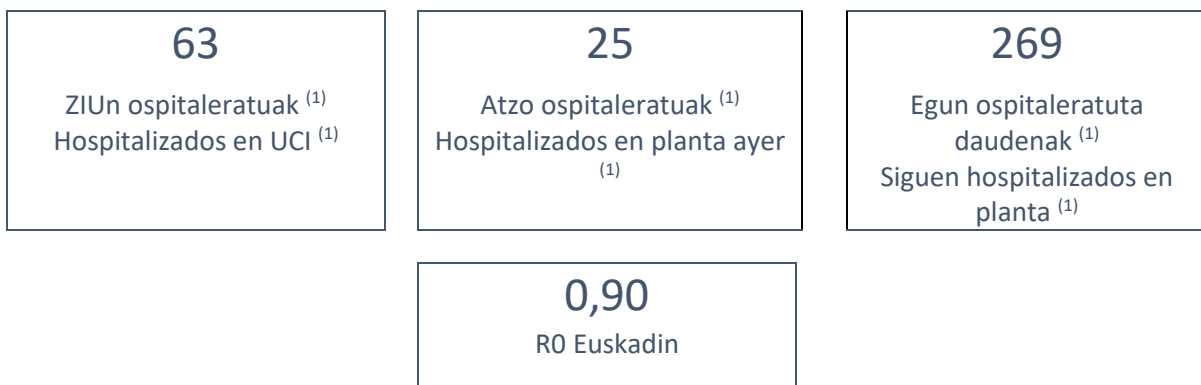
• 12/09



• 13/09



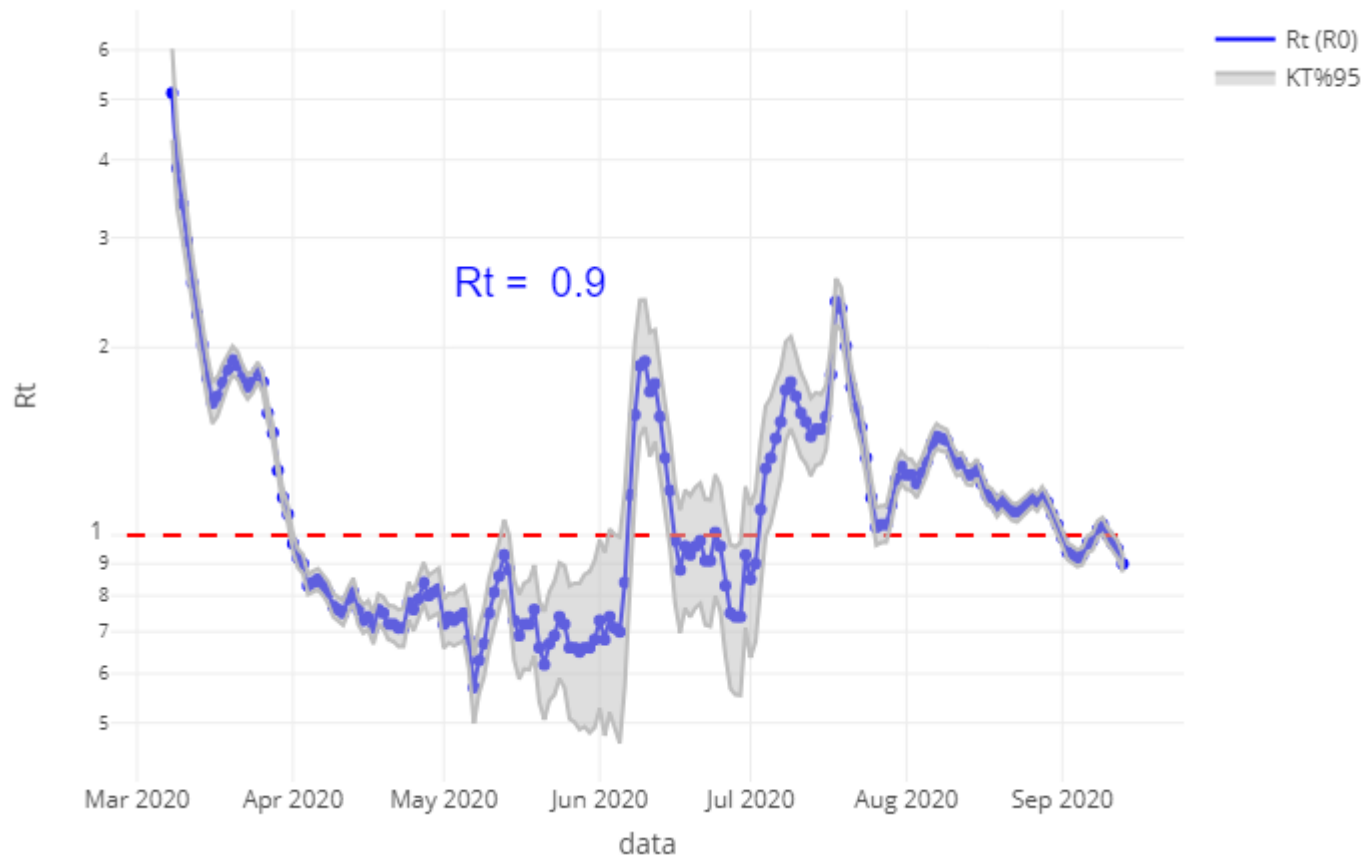
• 14/09

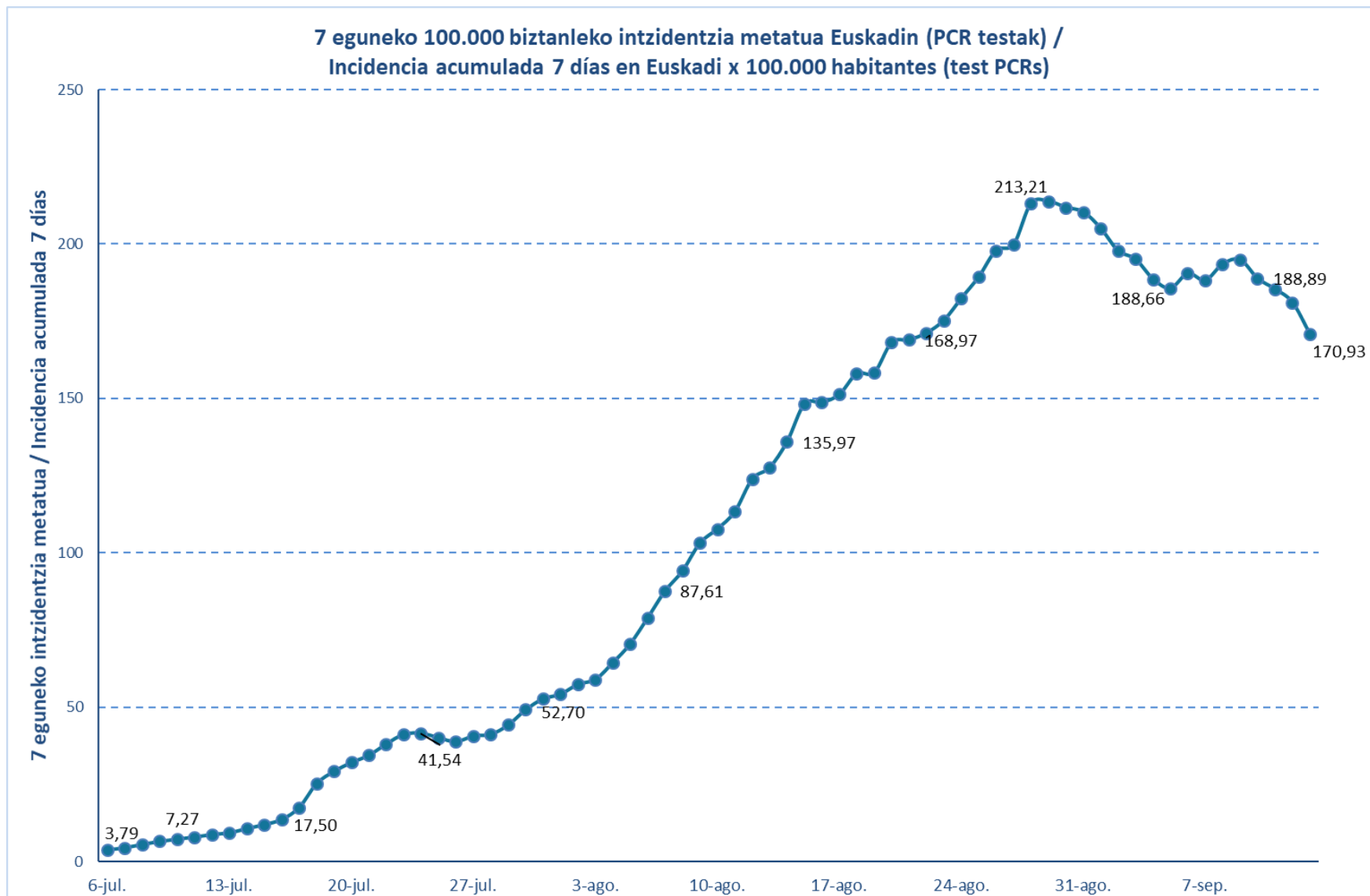


(1) COVID dela eta ospitaleratuta. / (1) Ingreso por causa COVID.

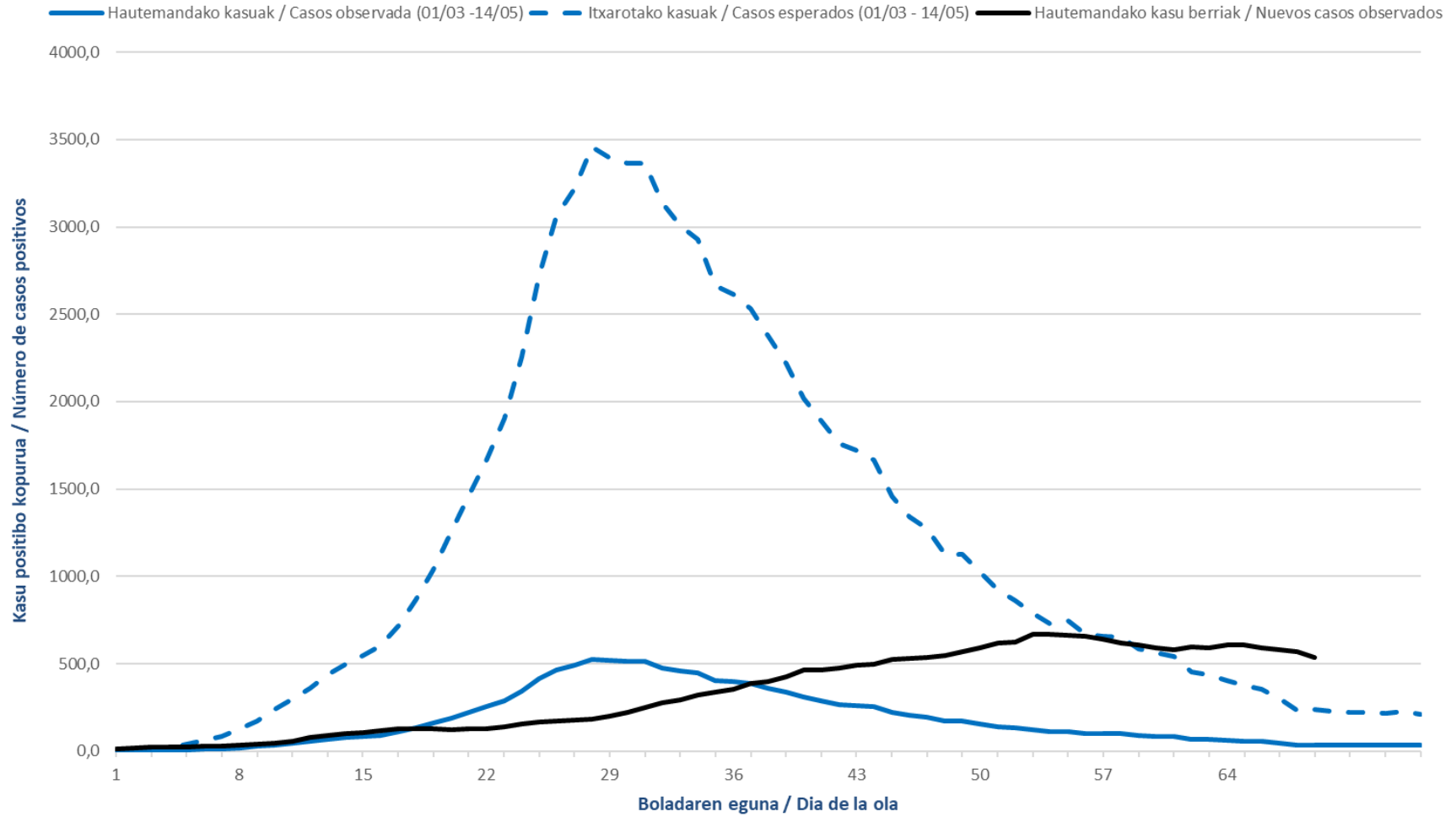
Oinarrizko birsorkuntza tasa R0 Número reproductivo básico

EAE - PCR(+)

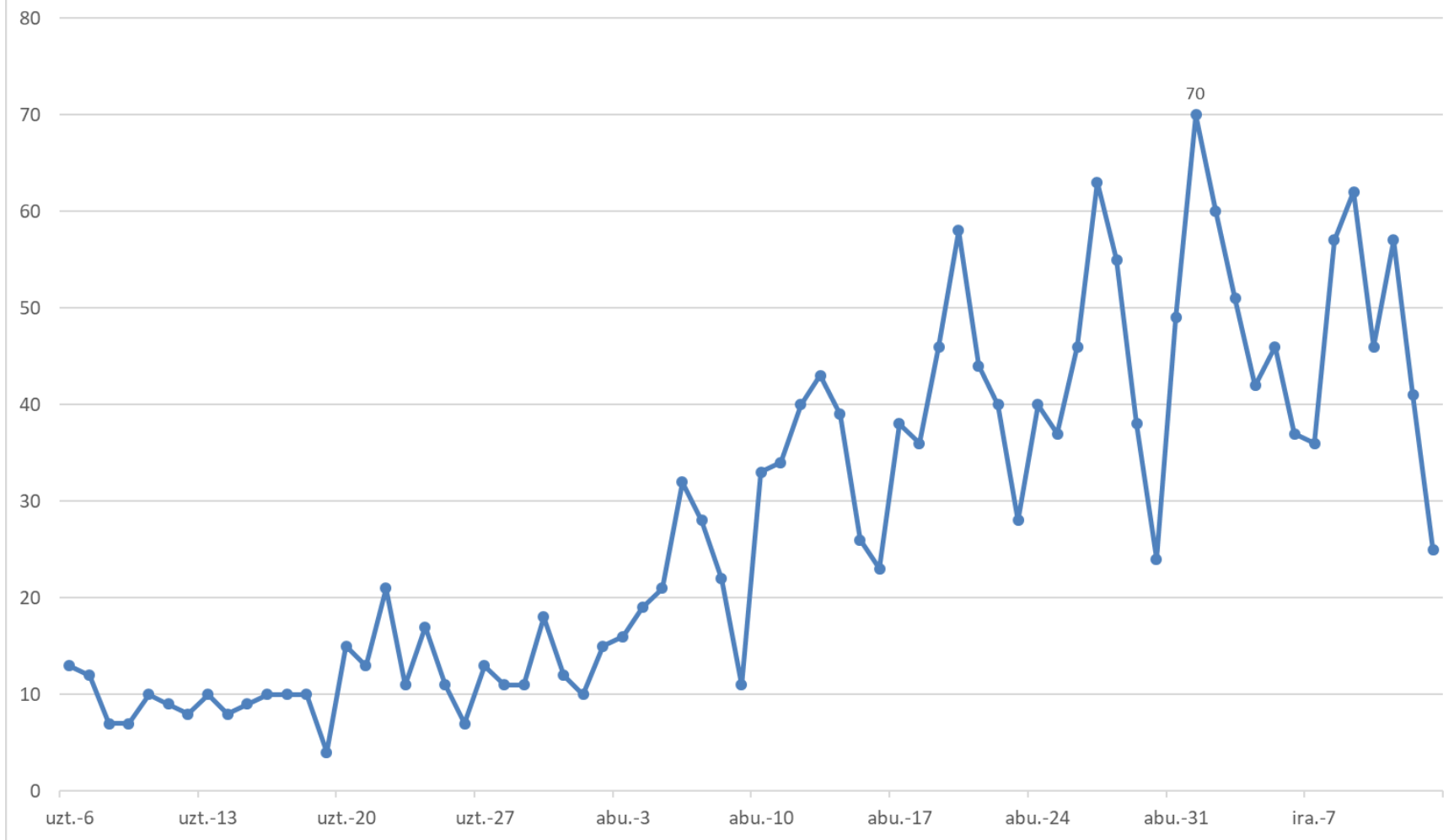




Bi boladetako kasu positiboen konparaketa / Comparación de casos positivos en las dos olas



Osakidetzan izandako ospitaleratze berriak / Nuevos ingresos hospitalarios en Osakidetza



Osakidetzan ZIUn dauden pertsonen kopurua/ Número de personas que permanecen en UCI en Osakidetza



PCR KASU POSITIBO BERRIEN ANALISIA / ANÁLISIS DE NUEVOS CASOS PCR POSITIVOS

		12/09	13/09	14/09
SEXUA / SEXO	Gizonak /Hombres	323	253	131
	Emakumeak / Mujeres	346	261	159
	No consta	0	0	0
ADINA / EDAD	0 - 9	53	38	34
	10 - 19	59	52	20
	20 - 29	119	83	46
	30 - 39	96	77	39
	40 - 49	108	88	41
	50 - 59	91	67	36
	60 - 69	63	48	32
	70 - 79	34	28	11
	80 - 89	27	13	19
	Más de 90 edo gehiago	17	16	5
	No consta	2	4	7

**PCR POSITIBO BERRIAK EUSKADIKO UDALERRIETAN /
NUEVOS POSITIVOS PCR EN LOS MUNICIPIOS DE EUSKADI**

Alfabetoz ordenatuta./ Ordenado alfabéticamente.

UDALERRIA / MUNICIPIO	7/09	8/09	9/09	10/09	11/09	12/09	13/09	Tasa*
ALEGRIA - DULANTZI	0	1	1	4	0	6	1	422,76
AMURRIO	1	0	0	0	2	1	0	38,39
ARAMAIO	0	0	0	0	0	1	0	66,40
ARMIÑON	0	0	0	0	0	0	0	0,00
ARRAIA - MAEZTU	0	0	0	0	0	0	0	0,00
ARRATZUA - UBARRUNDIA	0	0	0	0	1	1	0	193,61
ARTZINIEGA	0	0	0	1	0	0	1	104,06
ASPARRENA	0	0	0	0	0	0	0	0,00
AYALA / AIARA	0	0	0	0	0	0	0	0,00
BAÑOS DE EBRO / MAÑUETA	0	0	0	0	0	0	0	0,00
BARRUNDIA	1	1	0	0	0	0	0	211,64
BERANTEVILLA	0	0	0	0	0	0	0	0,00
BERNEDO	0	1	0	0	0	0	0	193,42
CAMPEZO/KANPEZU	0	0	0	1	1	0	0	187,62
ELBURGO/BURGELU	1	0	0	0	0	2	0	478,47
ELCIEGO	0	0	0	1	3	2	0	578,03
IRUÑA OKA / IRUÑA DE OCA	1	0	0	0	0	0	0	28,46
IRURAIZ-GAUNA	0	0	0	0	0	0	0	0,00
LABASTIDA / BASTIDA	0	0	0	0	0	1	0	67,02
LAGUARDIA	0	0	0	0	1	1	0	129,12
LANCIEGO / LANTZIEGO	0	0	0	0	0	0	0	0,00
LANTARON	0	0	0	0	0	0	0	0,00
LAUDIO/LLODIO	3	2	3	1	0	3	0	65,41
LEGUTIO	0	0	0	0	0	0	0	0,00
LEZA	0	0	0	0	0	0	0	0,00
OKONDO	1	0	0	0	0	0	0	83,06
OYON-OION	0	3	1	1	0	6	1	343,15
PEÑACERRADA-URIZAHAR	0	0	1	0	0	0	0	348,43
ERRIBERAGOITIA / RIBERA ALTA	0	0	0	0	0	0	0	0,00
RIBERA BAJA/ERRIBERA	0	0	0	0	1	0	0	64,10
SALVATIERRA/AGURAIN	0	1	2	1	4	0	2	188,82
SAMANIEGO	0	0	0	0	0	0	0	0,00
URKABUSTAIZ	0	0	0	0	0	0	0	0,00
VITORIA-GASTEIZ	19	88	88	59	106	58	26	180,38
ZALDUONDO	0	0	0	0	0	0	0	0,00
ZAMBRANA	0	0	0	0	0	0	0	0,00
ZIGOITIA	0	0	1	0	0	0	0	58,41
ZUIA	0	0	0	1	1	0	0	84,57
ARABA	27	97	97	70	120	82	31	159,77

ABADIÑO	1	0	0	2	1	4	0	103,96
ABANTO ZIERBENA	0	3	3	6	2	3	0	179,40
AJANGIZ	0	0	0	0	0	0	0	0,00
ALONSOTEGI	0	0	0	1	1	0	3	175,32
AMOREBIETA-ETXANO	1	1	7	2	3	1	0	78,46
AMOROTO	0	0	1	0	0	0	0	244,50
ARANTZAZU	0	0	0	0	0	0	0	0,00
AREATZA	1	0	0	0	0	0	0	82,30
ARRANKUDIAGA	0	0	0	0	0	0	0	0,00
ARRIETA	1	0	0	0	0	0	0	176,68
ARRIGORRIAGA	2	0	6	0	0	4	1	109,41
ARTEA	0	0	0	0	1	0	0	138,50
ARTZENTALES	0	0	0	0	0	0	1	144,51
ATXONDO	0	0	1	0	0	0	0	70,72
AULESTI	1	0	1	0	1	0	1	601,50
BAKIO	6	2	1	0	1	3	0	492,61
BALMASEDA	0	1	0	2	3	0	1	92,17
BARAKALDO	19	23	24	29	28	18	7	150,26
BARRIKA	0	1	1	0	0	0	0	130,89
BASAURI	3	9	8	2	7	8	6	105,62
BEDIA	0	0	2	0	1	1	0	379,51
BERANGO	1	1	1	3	1	0	0	96,82
BERMEO	1	2	4	3	2	1	0	77,01
BERRIATUA	0	0	0	1	0	1	0	159,87
BERRIZ	0	3	0	0	0	0	0	63,82
BILBAO	84	80	105	127	135	107	51	200,62
BUSTURIA	0	0	0	0	0	0	0	0,00
DERIO	1	0	1	1	1	1	4	139,06
DIMA	0	0	0	0	2	0	0	139,76
DURANGO	8	12	8	7	7	7	6	186,85
EA	0	0	0	0	0	0	0	0,00
ELORRIO	1	1	5	1	1	0	0	120,95
ERANDIO	1	13	5	12	13	6	2	214,02
ERMUA	0	0	2	0	3	3	2	62,35
ERRIGOITI	0	0	0	0	0	0	0	0,00
ETXEBARRI	1	4	3	2	4	1	2	149,94
ETXEBARRIA	0	1	0	0	0	0	0	133,16
FORUA	0	0	0	0	0	0	0	0,00
FRUIZ	0	0	0	0	1	0	0	184,16
GALDAKAO	2	3	7	2	6	5	1	88,47
GALDAMES	0	0	0	0	0	0	0	0,00
GAMIZ-FIKA	1	0	0	0	0	0	0	72,78

GARAI	1	0	0	0	0	0	0	308,64
GATIKA	1	1	1	0	1	0	1	303,40
GAUTEGIZ ARTEAGA	0	0	0	0	0	0	0	0,00
GERNIKA-LUMO	3	2	3	2	4	2	1	101,64
GETXO	17	40	26	36	27	20	9	227,01
GORDEXOLA	0	0	0	0	0	0	0	0,00
GORLIZ	1	7	1	2	2	0	0	223,18
GÜEÑES	0	1	0	2	0	0	0	45,70
IBARRANGELU	0	0	0	0	0	0	0	0,00
IGORRE	0	0	1	0	1	4	0	144,13
ISPASTER	0	0	0	0	0	0	0	0,00
IURRETA	5	2	1	1	6	0	0	406,61
IZURTZA	0	0	0	0	0	0	0	0,00
KARRANTZA HARANA	0	0	1	2	5	1	0	320,74
KORTEZUBI	0	0	0	0	0	0	0	0,00
LANESTOSA	0	0	0	0	0	0	0	0,00
LARRABETZU	0	1	0	2	1	1	0	243,55
LAUKIZ	0	0	0	0	0	2	0	171,67
LEIOA	2	6	12	1	13	9	4	150,70
LEKEITIO	1	5	4	2	2	3	0	234,61
LEMOA	1	0	2	0	0	2	0	138,50
LEMOIZ	0	0	0	1	0	0	1	161,55
LEZAMA	0	4	1	1	1	0	0	293,75
LOIU	4	1	1	0	6	0	0	509,55
MALLABIA	0	0	0	0	0	0	0	0,00
MARKINA - XEMEIN	0	7	1	3	2	1	0	282,03
MARURI-JATABE	1	0	0	1	1	0	0	323,28
MENDATA	0	2	0	0	0	0	0	490,20
MENDEXA	0	0	0	0	0	0	0	0,00
MEÑAKA	0	0	0	0	0	0	1	140,25
MORGA	0	0	0	0	0	0	0	0,00
MUNDAKA	0	0	0	0	0	0	0	0,00
MUNGIA	12	13	15	2	8	3	4	328,55
MUNITIBAR-ARBATZEGI	0	0	0	0	0	0	0	0,00
MURUJETA	0	0	0	0	0	0	0	0,00
MUSKIZ	0	4	1	3	0	1	1	134,12
MUXIKA	1	0	0	1	0	1	0	202,43
NABARNIZ	0	0	1	0	0	0	0	413,22
ONDARROA	0	1	8	0	1	2	1	151,34
OROZKO	0	0	0	0	0	0	0	0,00
ORTUELLA	4	6	2	6	1	0	1	239,52
OTXANDIO	0	0	0	0	0	0	0	0,00
PLENTZIA	1	1	1	1	3	2	2	252,12

PORTUGALETE	4	7	18	8	8	9	0	116,91
SANTURTZI	6	18	8	9	21	9	7	170,72
SESTAO	7	7	18	5	2	5	6	184,19
SONDIKA	0	3	0	0	1	0	0	89,11
SOPELA	3	3	4	2	7	1	0	154,48
SOPUERTA	0	1	0	1	1	1	0	162,07
SUKARRIETA	0	0	0	0	0	0	0	0,00
TRUCIOS-TRUTZIOZ	0	0	4	0	0	0	0	781,25
UGAO-MIRABALLES	0	1	2	0	0	1	0	97,23
URDULIZ	0	3	0	0	2	0	3	186,31
URDUÑA/ORDUÑA	0	0	1	1	2	0	0	93,59
VALLE DE TRAPAGA - TRAPAGARAN	3	0	6	5	0	0	3	143,16
ZALDIBAR	1	1	0	0	0	0	1	98,17
ZALLA	0	0	1	3	0	1	0	59,26
ZAMUDIO	0	2	0	2	1	1	0	183,26
ZARATAMO	0	0	1	0	0	1	0	122,62
ZEANURI	1	1	0	0	0	0	0	158,98
ZEBERIO	0	0	0	0	0	0	0	0,00
ZIERBENA	0	1	0	0	0	0	0	66,98
ZIORTZA-BOLIBAR	0	0	0	0	0	0	0	0,00
BIZKAIA	216	312	342	308	355	257	134	168,35

ABALTZISKETA	0	1	0	0	0	0	0	304,88
ADUNA	0	0	0	0	0	0	0	0,00
AIA	0	0	0	1	1	1	0	150,15
AIZARNAZABAL	0	0	0	0	0	0	0	0,00
ALEGIA	0	0	0	0	0	0	0	0,00
ALKIZA	1	0	0	0	0	0	0	289,02
ALTZO	0	0	0	0	0	0	0	0,00
AMEZKETA	0	0	0	0	0	0	1	110,25
ANDOAIN	0	9	3	5	3	5	2	180,66
ANOETA	0	0	0	0	0	0	0	0,00
ANTZUOLA	0	0	1	0	2	0	0	136,30
ARAMA	0	1	0	0	0	0	1	990,10
ARETXABALETA	1	4	0	1	0	1	0	98,62
ARRASATE / MONDRAGÓN	4	8	1	4	20	13	9	267,48
ASTEASU	0	0	0	0	1	0	0	64,52
ASTIGARRAGA	2	3	0	0	1	0	0	97,09
AZKOITIA	0	0	4	7	1	8	2	183,50
AZPEITIA	3	1	4	9	0	2	1	132,85
BEASAIN	3	1	4	5	5	0	3	150,33
BELAUNTZA	0	0	0	0	0	0	0	0,00
BERASTEGI	0	1	0	1	0	2	0	379,87
BERGARA	2	0	3	1	4	0	3	86,64

BERROBI	1	2	2	5	0	1	0	1794,45
BIDANIA-GOIZATZ	0	0	1	0	2	0	0	538,60
DEBA	0	2	5	8	8	3	5	569,33
DONOSTIA / SAN SEBASTIÁN	58	99	54	65	52	49	34	226,26
EIBAR	2	3	7	6	11	4	5	139,47
ELDUAIN	0	1	0	0	1	0	0	800,00
ELGETA	0	0	0	0	0	0	0	0,00
ELGOIBAR	1	0	0	0	1	2	2	51,79
ERRENTERIA	2	18	8	7	6	8	5	134,53
ERREZIL	0	0	0	0	0	0	0	0,00
ESKORIATZA	0	1	0	1	0	1	0	73,80
EZKIO-ITSASO	0	0	0	0	0	0	0	0,00
GABIRIA	0	0	0	0	0	0	0	0,00
GAINTZA	0	0	0	0	0	0	0	0,00
GETARIA	0	0	0	1	0	0	0	35,14
HERNANI	11	6	6	8	5	5	2	214,86
HERNIALDE	2	2	6	1	0	1	0	3934,43
HONDARRIBIA	4	6	0	1	4	2	9	153,51
IBARRA	3	1	0	0	1	4	0	211,37
IDIAZABAL	0	0	0	0	0	0	0	0,00
IKAZTEGIETA	3	1	1	0	0	0	0	988,14
ITSASONDO	0	0	0	0	1	3	0	557,10
IRUN	14	19	16	14	9	13	10	158,60
IRURA	0	0	0	0	0	0	0	0,00
LASARTE - ORIA	5	8	12	5	9	5	2	244,36
LAZKAO	1	2	1	2	0	0	2	144,17
LEABURU	0	0	0	0	0	0	0	0,00
LEGAZPI	2	0	0	0	0	0	0	23,72
LEGORRETA	0	0	0	0	0	1	0	67,16
LEZO	0	2	1	0	0	2	0	81,94
LIZARTZA	0	0	1	0	0	0	0	154,56
MENDARO	0	0	0	0	0	0	0	0,00
MUTILOA	0	1	0	0	0	0	0	400,00
MUTRIKU	0	0	0	1	1	0	1	56,24
OIARTZUN	3	1	1	1	0	0	0	57,97
OLABERRIA	0	0	0	0	0	0	0	0,00
ORDIZIA	6	3	1	0	0	0	0	100,30
ORENDAIN	0	0	0	0	0	0	0	0,00
OREXA	0	0	0	0	0	0	0	0,00
ORIO	0	1	4	2	3	1	1	197,99
ORMAIZTEGI	0	0	0	0	0	0	0	0,00
OÑATI	1	3	0	7	3	3	4	184,94
PASAIA	1	4	9	1	5	7	1	167,55

SEGURA	0	1	0	2	0	0	0	196,98
SORALUZE	1	0	1	0	1	0	0	76,20
TOLOSA	3	4	4	4	4	4	2	129,74
URNIETA	0	2	0	0	1	1	2	96,93
URRETXU	0	1	1	0	2	0	4	117,61
USURBIL	0	3	1	2	2	3	0	174,11
VILLABONA	1	6	4	1	4	3	2	355,57
ZALDIBIA	0	0	0	0	0	1	0	61,35
ZARAUTZ	3	5	4	4	9	3	1	124,46
ZEGAMA	0	0	0	0	0	0	0	0,00
ZESTOA	1	0	0	0	0	0	0	26,09
ZIZURKIL	0	0	1	1	0	0	0	66,03
ZUMAIA	0	1	1	0	1	0	0	30,53
ZUMARRAGA	1	2	1	1	0	0	1	61,43
GIPUZKOA	146	240	174	185	184	162	117	168,43

OTROS	8	12	22	11	10	13	8	
--------------	----------	-----------	-----------	-----------	-----------	-----------	----------	--

*7 eguneko tasa 100.000 biztanleko/ Tasa de 7 días por 100.000 habitantes

**PCR POSITIBO BERRIAK EUSKADIKO OSASUN EREMUETAN /
NUEVOS POSITIVOS PCR EN LAS ZONAS DE SALUD DE EUSKADI**

Alfabetoz ordenatuta./ Ordenado alfabéticamente.

OSASUN-EREMUAK/ZONAS DE SALUD	7/09	8/09	9/09	10/09	11/09	12/09	13/09	Tasa*
Abadiño-Elorrio-Berriz	4	5	6	3	2	4	1	102,76
Abanto-Muskiz	0	7	4	10	3	4	1	169,11
Abetxuko	2	1	0	1	0	2	0	156,21
Aiala	1	0	1	2	4	1	1	52,37
Alango	4	10	12	3	4	4	3	203,46
Alegia	3	2	2	3	2	1	1	210,05
Algorta	7	14	9	18	15	12	1	229,41
Alza-Roteta	7	5	10	6	7	7	5	239,02
Amara Berri	5	17	5	14	8	7	9	185,02
Amara Centro	7	6	6	3	5	2	3	193,03
Amorebieta	1	1	7	2	3	1	0	75,71
Andoain	0	9	3	5	4	5	2	181,32
Aranbizkarra I	1	4	2	1	3	3	0	92,74
Aranbizkarra II	2	3	3	4	2	5	1	160,95
Arrasate	4	8	1	4	20	14	7	230,81
Arratia	3	1	5	0	5	7	0	152,87
Arrigorriaga	2	1	6	0	0	5	1	94,26
Astrabudua	0	2	2	2	4	1	0	104,44
Azkoitia	0	0	4	7	1	8	2	184,16
Azpeitia	3	1	4	9	0	2	1	120,00
Balmaseda	0	1	5	5	8	0	2	179,26
Basauri-Ariz	3	4	5	2	3	6	5	104,81
Basauri-Kareaga	0	5	3	0	4	2	1	97,83
Basurto	16	3	10	8	6	1	6	237,29
Beasain	3	3	4	7	5	0	3	110,45
Begoña	3	2	5	3	5	4	0	185,34
Beraun - Errenteria	1	3	1	2	1	4	2	91,68
Bergara	2	0	4	1	6	0	3	87,95
Bermeo	1	2	4	3	2	1	0	67,92
Bidebieta	1	4	2	2	0	1	0	138,10
Bolueta	4	1	3	3	5	7	1	249,61
Bombero Etxaniz	10	4	9	16	5	3	5	135,67
Buenavista	1	6	7	2	1	1	0	135,74
Casco Viejo (Bilbao)	2	3	0	4	6	3	4	167,91
Casco Viejo (Vitoria)	3	5	6	7	4	5	0	164,55
Deba	0	2	5	9	9	3	6	317,52
Desierto / Urban	0	2	1	3	5	0	1	125,03
Deusto	4	3	6	13	21	9	4	231,62
Dumboa	5	4	9	3	6	7	1	115,93

Durango	13	14	9	8	13	7	6	199,45
Egia	7	14	0	4	3	1	1	200,80
Eibar	1	2	0	2	7	3	2	86,84
Elgoibar	2	0	1	0	2	2	2	49,44
Erandio	2	11	5	10	9	5	5	331,01
Ermua	0	0	2	0	3	3	2	57,97
Etxebarri	0	4	3	2	4	1	2	148,62
Galdakao	2	3	7	3	8	6	1	94,68
Gazalbide Txagorritxu	0	2	2	3	10	3	0	127,79
Gazteleku	5	4	9	2	7	5	2	161,19
Gernika	3	2	2	2	3	1	1	73,68
Gernikaldea	1	2	1	1	1	1	0	93,52
Gorliz - Plentzia	2	9	3	3	5	3	3	231,52
Gros	13	23	6	13	10	7	8	268,44
Güeñes	0	1	0	2	0	0	0	36,55
Hernani - Urnieta - Astigarraga	13	11	8	8	7	7	4	168,15
Hondarribia	3	7	7	1	4	2	9	184,40
Ibarra	4	6	3	5	2	7	0	344,30
Indautxu	5	4	3	3	7	3	6	155,83
Intxaurrenondo	0	1	4	1	0	5	2	112,84
Irun - Centro	9	17	6	11	3	8	9	163,84
Iztieta - Erretereria	2	15	7	5	6	5	3	164,75
Javier Sáenz de Buruaga	1	1	2	7	6	3	0	125,79
Karmelo	4	4	6	4	6	4	2	249,05
La Habana	0	1	5	1	3	4	3	141,24
La Paz	6	3	3	8	2	3	2	122,30
La Peña	0	5	3	4	0	2	0	136,80
Lakua - Arriaga	0	3	4	3	4	2	0	103,29
Lakuabizkarra	0	6	14	5	4	9	6	150,55
Las Arenas	6	16	6	14	11	6	6	188,86
Lasarte - Usurbil	5	11	13	7	12	8	2	218,77
Lazkao	1	2	1	2	0	0	2	93,93
Legazpi	2	0	0	0	0	0	0	22,89
Lekeitio	2	5	6	2	3	3	0	208,64
Leioa	2	4	10	1	11	7	2	147,63
Lezo-San Juan	0	2	1	0	0	2	0	58,54
Llanada Alavesa	0	2	4	5	5	8	2	216,31
Llodio	4	2	3	1	0	4	0	60,68
Loiola	0	3	2	4	4	2	1	224,50
Lutxana	5	3	7	0	0	4	0	259,39
Markina - Xemein	0	8	1	3	2	1	0	231,20
Mina del Morro	1	6	2	5	17	11	0	379,51
Miribilla-La Merced	2	9	9	8	9	8	1	236,31

Montaña alavesa	0	1	0	1	1	0	0	137,24
Mungia	23	17	18	5	12	7	6	326,31
Norte-Villarreal	1	0	0	0	5	1	0	164,59
Norte-Zuya	0	0	0	1	1	0	0	36,50
Oiartzun	3	1	1	1	0	0	0	56,95
Olaguibel	2	12	13	10	17	11	4	202,67
Olarizu	1	14	5	2	10	3	1	221,74
Ondarreta	10	18	12	13	10	13	3	215,14
Ondarroa	0	1	8	0	1	3	1	145,23
Oñati	1	3	0	7	3	3	4	177,51
Ordizia	6	2	1	0	1	4	1	106,07
Ortuella	4	6	2	5	1	1	1	235,60
Otxarkoaga	1	4	2	3	3	2	0	132,83
Parte Vieja	8	8	6	4	4	4	0	246,39
Pasai Antxo	1	1	1	0	0	4	1	117,87
Pasajes San Pedro	0	4	8	1	5	4	2	226,16
Portugalete - Centro	1	0	9	2	1	4	0	101,39
Portugalete-Repelega	2	1	0	5	6	5	0	94,30
Rekalde	0	3	15	10	13	7	4	184,59
Rioja	0	3	2	2	4	10	1	202,11
Rontegi	0	3	5	2	2	2	0	123,12
Salburua	1	12	5	7	3	0	0	171,35
San Adrián	3	2	2	6	2	7	2	238,92
San Ignacio	7	3	8	15	5	13	7	233,19
San Martín	2	9	3	4	15	2	2	112,72
San Vicente	1	5	4	5	5	4	2	129,74
Sansomendi	1	3	2	3	5	1	3	193,65
Santurtzi-Centro-Mamariga	2	15	3	5	2	7	2	196,16
Santurtzi Kabiezes	4	5	8	1	18	2	5	165,24
Santutxu-Solokoetxe	1	6	2	3	3	0	0	91,62
Sestao Kuetu	4	5	6	2	2	2	1	214,15
Sestao Markonzaga	3	2	11	4	0	3	5	157,03
Sopela	4	7	5	6	9	1	3	137,65
Tolosa	3	6	4	2	4	4	2	120,42
Torrekuia	1	1	7	4	4	1	3	215,25
Trapagaran	3	0	5	6	0	0	2	133,21
Txorierrri	5	9	3	5	8	2	4	189,91
Txurdinaga	7	3	3	3	2	5	0	156,19
Valle de Leniz	1	5	0	2	0	2	0	87,60
Valles Alaveses I	0	0	0	0	0	0	0	0,00
Valles Alaveses II	0	0	1	0	1	0	0	83,89
Villabona	4	8	5	3	5	4	2	194,41
Zabalgana	3	6	15	6	13	8	5	235,35

Zaballa C.S.	4	5	2	4	9	4	1	220,97
Zalla	0	1	1	3	1	2	0	68,32
Zaramaga	3	6	8	2	7	0	2	194,84
Zarautz – Orio - Aia	3	6	8	7	12	4	3	133,03
Zorroza	6	1	4	5	6	6	6	232,11
Zuazo	2	2	2	7	4	2	1	110,77
Zumaia - Zestoa - Getaria	1	1	1	1	1	0	0	28,47
Zumarraga	1	3	2	1	2	0	5	75,32
Zurbaran	1	6	3	2	2	5	2	198,15
Otros	9	14	23	13	12	7	11	

*7 eguneko tasa 100.000 biztanleko/ Tasa de 7 días por 100.000 habitantes