

KORONABIRUSAREN EGOERA EPIDEMIOLOGIKOA EUSKADIN (COVID-19) SITUACIÓN EPIDEMIOLÓGICA DEL CORONAVIRUS (COVID-19) EN EUSKADI

-- RESULTADOS DE TESTS VALIDADOS EL 13/10/2020--

Osasun Sailburuordetza / Viceconsejería de Salud
COVID Informazio Zerbitzua / Servicio de Información COVID

Email: covid-informazioa.osasuna@euskadi.eus

OPEN DATA:

Informe honetan argitaratzen diren datu guztiak hurrengo webgunean dituzue eskuragarri. / Todos los datos publicados en este informe están disponibles en la siguiente página web.

<https://opendata.euskadi.eus/catalogo/-/evolucion-del-coronavirus-covid-19-en-euskadi/>

TXOSTENEAN ORAIN ARTE ARAZTU EDO ZUZENDU DIREN AKATSAK ERRORES DEPURADOS O CORREGIDOS HASTA LA FECHA EN EL INFORME

Txosten honen informazioa etengabe berrikusten eta arazten ari da. Baliteke, gardentasunaren mesedetan, akats puntualen bat egotea, gerora zuzenduko dena.

La información de este informe está continuamente siendo revisada y depurada. En aras de la transparencia puede que haya algún error puntual que se corregirá posteriormente.

ARAZTU EDO ZUZENDU DIREN AKATSAK	ERRORES DEPURADOS O CORREGIDOS
Egunero desadostasun txikiak zuzentzen dira bizilekuaren eta testa eskatzen den lurralde historikoaren artean.	Cada día se corrigen pequeñas discrepancias entre el lugar de residencia y el territorio histórico desde donde se solicita el test.

KORONABIRUSAREN EGOERA EPIDEMIOLOGIKOA EUSKADIN (COVID-19) SITUACIÓN EPIDEMIOLÓGICA DEL CORONAVIRUS (COVID-19) EN EUSKADI

-- RESULTADOS DE TESTS VALIDADOS EL 13/10/2020--

Egindako PCR test kopurua / Número de test PCR realizados:	7.466
PCR kasu positibo kopurua / Número de test PCR positivos:	410
PCR test positiboen ehunekoa / Porcentaje de test PCR positivos:	5,5%

KASU POSITIBO BERRIAK HERRIALDE HISTORIKOAREN ARABERA / NUEVOS CASOS POSITIVOS SEGÚN SU TERRITORIO HISTÓRICO

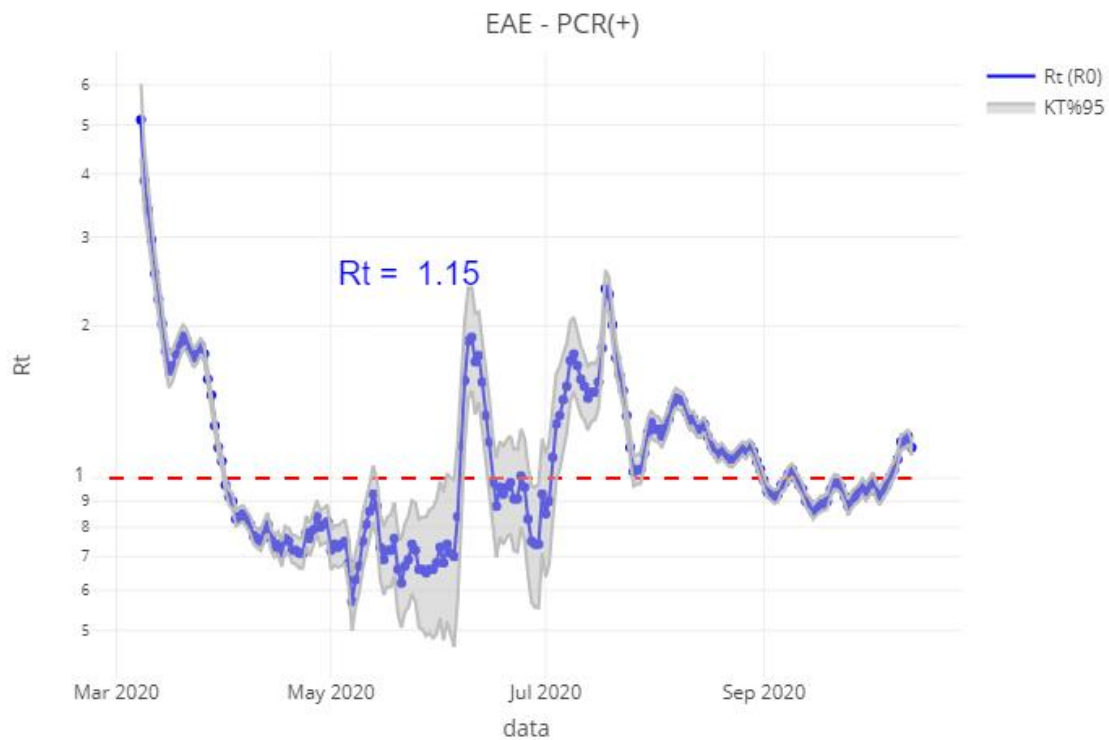
	Kasu positibo kopurua / Número de casos positivos	100.000 biztanleko 14 eguneko inzidentzia tasa metatua/ Tasa de incidencia acumulada en 14 días por 100.000 habitantes	Tasen arrazoia/ Razón de tasas I(D)/I(D-7)
Araba	39	245,15	0,87
Bizkaia	179	231,26	1,05
Gipuzkoa	186	336,87	1,30
Otros	6		
Euskadi	410	273,35	1,10

KASU POSITIBO BERRIAK ADIN-TARTEKA / NUEVOS CASOS POSITIVOS POR GRUPOS DE EDAD

	Kasu positibo kopurua / Número de casos positivos	100.000 biztanleko 14 eguneko inzidentzia tasa metatua/ Tasa de incidencia acumulada en 14 días por 100.000 habitantes	Tasen arrazoia/ Razón de tasas I(D)/I(D-7)
0-18	83	296,4	1,08
19-39	90	327,5	1,04
40-64	156	270,2	1,20
65-79	44	165,2	1,03
>=80	23	236,8	0,96

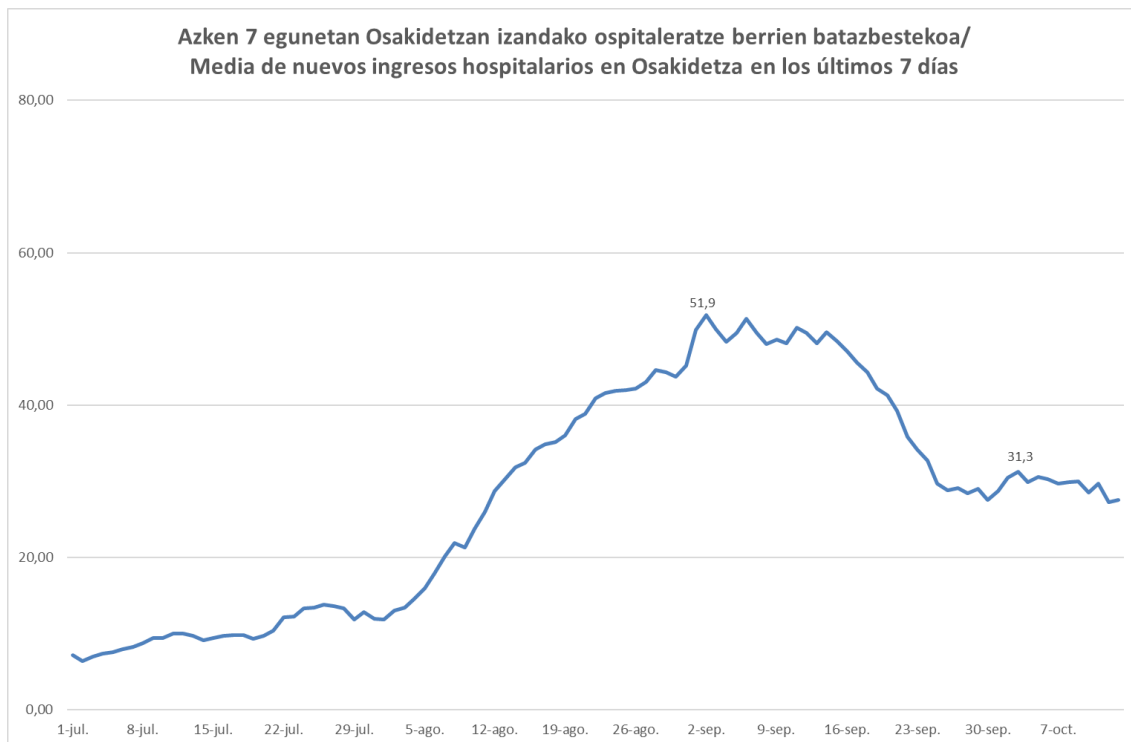
**OINARRIZKO BIRSORKUNTZA TASA /
NÚMERO REPRODUCTIVO BÁSICO**

	Euskadi (%95 IC)	Araba	Bizkaia	Gipuzkoa
06/10	0,97 (0,93; 1,01)	0,84	0,93	1,10
07/10	1,01 (0,97; 1,05)	0,87	1,00	1,10
08/10	1,04 (0,99; 1,08)	0,88	1,03	1,13
09/10	1,09 (1,05; 1,13)	0,91	1,07	1,20
10/10	1,18 (1,14; 1,22)	0,98	1,14	1,31
11/10	1,18 (1,14; 1,23)	1,10	1,14	1,27
12/10	1,21 (1,16; 1,25)	1,08	1,17	1,29
13/10	1,15 (1,11; 1,19)	1,02	1,13	1,22

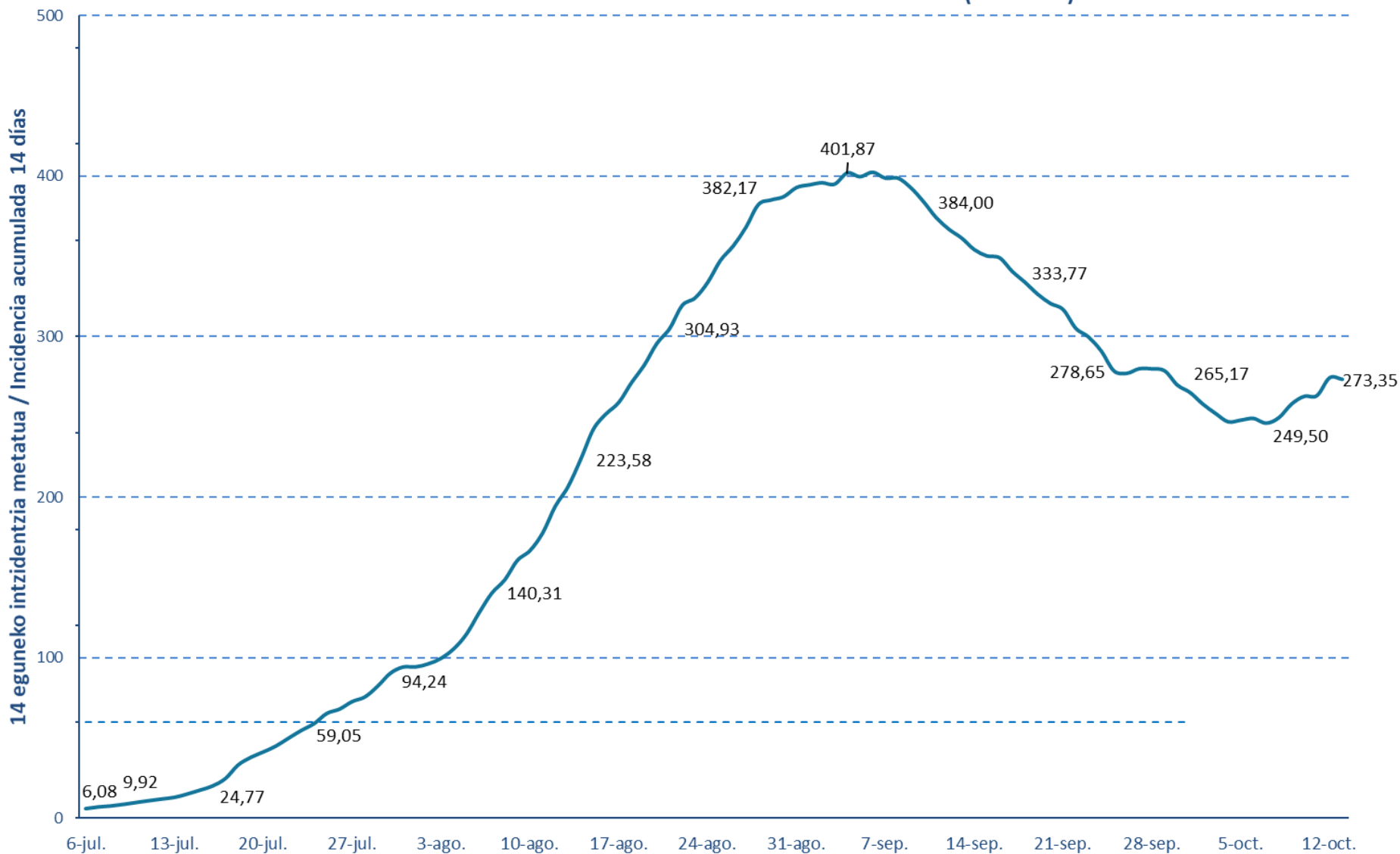


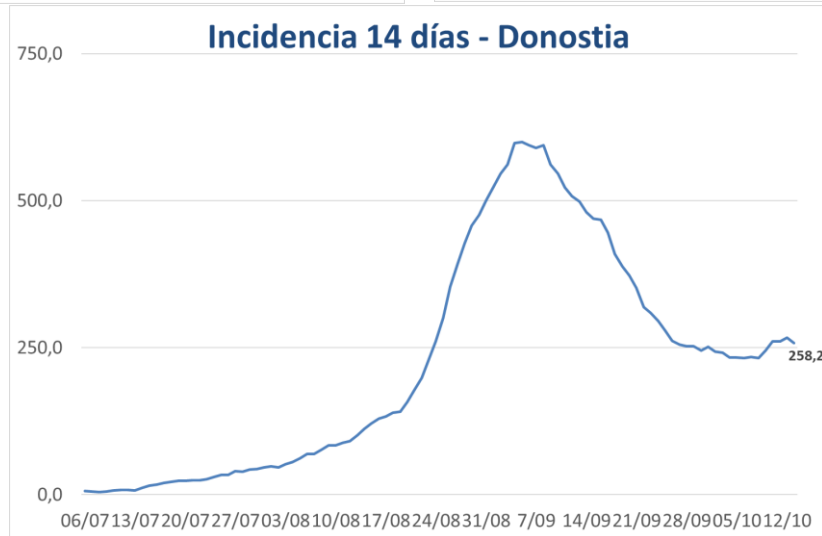
**BALIABIDE ASISTENTZIALEN ERABILERA /
UTILIZACIÓN DE LOS RECURSOS ASISTENCIALES**

	ZIUn ospitaleratuak Osakidetzan/ Ingresados en UCI en Osakidetza	Ospitaleratze berriak Osakidetzan/ Nuevos ingresos en planta en Osakidetza	Osakidetzan ospitaleratuta daudenak / Ingresados en planta en Osakidetza
30/09	55	33	245
01/10	56	36	244
02/10	56	39	233
03/10	58	26	243
04/10	59	14	245
05/10	56	33	240
06/10	51	31	238
07/10	48	29	238
08/10	52	37	237
09/10	45	40	236
10/10	47	16	238
11/10	47	22	255
12/10	52	16	260
13/10	50	33	263



14 eguneko 100.000 biztanleko intzidentzia metatua Euskadin (PCR testak) /
Incidencia acumulada 14 días en Euskadi x 100.000 habitantes (test PCR)





**PCR POSITIBO BERRIAK EUSKADIKO UDALERRIETAN /
NUEVOS POSITIVOS PCR EN LOS MUNICIPIOS DE EUSKADI**

Alfabetoz ordenatuta./ Ordenado alfabéticamente.

UDALERRIA / MUNICIPIO	07/10	08/10	09/10	10/10	11/10	12/10	13/10	Tasa*	I(D)/I(D-7)+
Agurain/Salvatierra	0	3	1	3	3	2	0	245,47	3,25
Alegría-Dulantzi	2	0	0	0	1	0	2	195,12	0,86
Amurrio	1	0	0	0	0	1	0	47,99	1,00
Añana	0	0	0	0	0	0	0	0,00	-
Aramaio	0	0	0	0	0	0	1	132,80	2,00
Armiñón	0	0	0	0	0	0	0	0,00	-
Arraia-Maeztu	0	0	0	0	0	0	0	0,00	-
Arratzua-Ubarrundia	0	0	0	0	0	0	0	0,00	0,00
Artziniega	0	0	0	0	0	0	0	0,00	0,00
Asparrena	0	0	0	0	0	0	0	0,00	-
Ayala/Aiara	0	0	0	0	0	0	0	0,00	-
Baños de Ebro/Mañueta	0	0	0	0	0	0	0	0,00	-
Barrundia	0	0	1	0	0	0	0	211,64	1,00
Berantevilla	1	0	0	0	0	0	1	614,75	0,75
Bernedo	0	0	0	0	0	0	0	0,00	0,00
Campezo/Kanpezu	0	0	0	0	0	0	0	0,00	0,00
Elburgo/Burgelu	0	0	0	0	1	0	0	159,49	1,00
Elciego	0	1	0	1	0	0	0	192,68	1,00
Elvillar/Bilar	0	0	0	0	0	0	0	0,00	0,00
Erriberagoitia/Ribera Alta	0	1	0	0	0	0	0	192,31	1,00
Harana/Valle de Arana	0	0	0	0	0	0	0	0,00	-
Iruña Oka/Iruña de Oca	0	1	1	0	1	0	0	113,83	0,80
Iruaiz-Gauna	0	0	0	0	0	0	0	0,00	0,00
Kripan	0	0	0	0	0	0	0	0,00	-
Kuartango	0	0	0	0	0	0	0	0,00	-
Labastida/Bastida	1	1	2	3	4	3	0	1005,36	15,00
Lagrán	0	0	0	0	0	0	0	0,00	-
Laguardia	0	0	0	0	0	0	0	0,00	0,00
Lanciego/Lantziego	0	0	0	0	0	0	0	138,12	1,00
Lantarón	0	0	2	0	0	0	0	955,41	1,29
Lapuebla de Labarca	0	1	0	2	0	1	0	566,89	0,45
Laudio/Llodio	5	1	2	1	2	0	3	87,22	1,78
Legutio	0	0	0	0	0	0	0	0,00	0,00
Leza	0	0	0	0	0	0	0	1382,49	1,00
Moreda de Álava/Moreda Araba	0	0	0	0	0	0	0	359,71	1,00
Navaridas	0	0	0	0	0	0	0	485,44	0,25
Okondo	0	0	0	0	0	0	0	83,06	0,14

Oyón-Oion	0	0	0	5	1	1	0	200,17	-
Peñacerrada-Urizaharra	0	0	0	0	0	0	0	0,00	0,00
Ribera Baja/Erribera Beitia	0	2	1	0	0	0	1	598,09	0,71
Samaniego	0	0	0	0	0	0	0	0,00	-
San Millán/Donemiliaga	0	1	0	0	0	0	0	135,69	-
Urkabustaiz	1	0	0	3	0	0	2	627,18	2,25
Valdegovía/Gaubea	0	0	0	0	0	1	0	187,09	2,00
Villabuena de Álava/Eskuernaga	0	0	0	0	0	0	0	0,00	-
Vitoria-Gasteiz	47	47	69	39	56	35	29	270,57	0,87
Yécora/Iekora	0	0	0	0	0	0	0	0,00	-
Zalduondo	0	0	0	0	0	0	0	0,00	-
Zambrana	0	0	0	0	1	0	0	458,72	0,50
Zigoitia	0	0	0	0	0	0	0	467,29	0,80
Zuia	0	2	0	0	0	0	0	465,12	0,33
ARABA	58	61	79	57	70	44	39	245,15	0,87

Abadiño	2	4	5	1	0	9	5	389,86	3,33
Abanto y Ciérvana-Abanto Zierbena	2	1	3	1	0	0	1	168,85	0,94
Ajangiz	0	1	1	0	0	1	0	883,00	4,00
Alonsotegi	0	1	1	1	0	0	0	140,25	1,33
Amorebieta-Etxano	3	3	8	0	5	7	0	271,98	1,04
Amoroto	0	0	0	0	0	0	0	0,00	-
Arakaldo	0	0	0	0	0	0	0	0,00	-
Arantzazu	0	0	0	0	0	0	0	0,00	0,00
Areatza	1	0	0	0	0	0	0	82,30	0,25
Arrankudiaga	0	0	0	0	0	0	0	196,27	1,00
Arratzu	0	0	0	0	0	0	0	0,00	-
Arrieta	0	0	0	0	0	0	0	0,00	-
Arrigorriaga	2	3	1	7	0	2	2	185,15	2,20
Artea	0	0	0	0	0	0	0	0,00	0,00
Artzentales	0	0	0	0	0	0	1	144,51	-
Atxondo	0	1	0	1	0	0	0	212,16	3,00
Aulesti	0	1	0	0	0	0	1	300,75	-
Bakio	0	0	1	0	0	0	0	113,68	1,50
Balmaseda	0	0	2	1	1	6	0	316,00	0,83
Barakaldo	15	14	16	21	9	20	25	234,52	0,89
Barrika	0	0	0	0	0	0	0	0,00	0,00
Basauri	5	3	5	11	7	5	8	154,75	1,15
Bedia	0	0	0	0	0	0	0	0,00	-
Berango	3	0	5	3	0	2	1	221,30	4,00
Bermeo	1	0	2	1	0	0	2	65,17	0,79
Berriatua	1	1	3	0	1	0	4	879,30	11,00
Berriz	3	11	5	5	1	3	3	1446,50	1,26

Bilbao	77	67	73	76	48	53	34	220,71	0,99
Busturia	0	0	0	0	0	0	0	0,00	-
Derio	1	1	0	4	0	1	2	185,41	3,00
Dima	0	0	0	1	0	2	0	209,64	3,00
Durango	10	10	12	12	3	18	4	451,83	1,07
Ea	0	0	0	0	0	0	0	0,00	-
Elantxobe	0	0	0	0	0	0	0	276,24	0,13
Elorrio	2	2	3	2	2	6	2	349,42	2,60
Erandio	2	2	10	11	1	5	7	251,06	1,27
Ereño	0	0	0	0	0	0	0	0,00	-
Ermua	4	9	7	9	2	12	1	386,56	1,82
Errigoiti	0	0	0	0	0	0	0	0,00	-
Etxebarri	0	0	0	0	2	1	2	105,84	0,67
Etxebarria	0	0	1	0	3	0	1	932,09	1,75
Forua	0	0	0	0	0	0	0	0,00	-
Fruiz	0	0	0	0	0	0	0	0,00	0,00
Galdakao	5	4	4	9	3	6	5	210,96	0,98
Galdames	0	0	0	1	0	3	0	598,09	5,00
Gamiz-Fika	0	0	0	0	0	0	0	0,00	-
Garai	0	0	0	0	0	1	0	308,64	-
Gatika	0	0	1	0	2	0	0	242,72	2,00
Gautegiz Arteaga	0	0	0	0	0	0	0	0,00	0,00
Gernika-Lumo	2	2	5	2	0	2	0	131,54	1,05
Getxo	5	3	14	7	10	9	15	136,21	0,82
Gizaburuaga	0	0	0	0	0	0	0	0,00	-
Gordexola	0	0	0	0	0	0	0	58,00	0,50
Gorliz	2	2	1	2	0	1	0	309,01	1,06
Güeñes	0	2	5	1	0	4	0	289,46	1,27
Ibarrangelu	0	0	0	0	0	0	0	0,00	-
Igorre	0	1	0	1	1	0	1	144,13	1,50
Ispaster	0	0	0	0	1	0	0	134,95	-
Iurreta	0	2	3	1	0	0	0	433,72	0,94
Izurtza	0	1	0	0	0	0	0	346,02	-
Karrantza Harana/Valle de Carranza	0	0	0	0	0	1	0	35,64	0,25
Kortezubi	0	0	0	0	0	0	0	0,00	-
Lanestosa	0	0	0	0	0	0	0	0,00	-
Larrabetzu	0	2	1	0	1	0	2	487,09	1,67
Laukiz	0	0	0	1	0	0	0	85,84	1,00
Leioa	2	3	4	4	5	6	4	243,68	0,78
Lekeitio	2	4	1	8	1	6	3	469,22	2,00
Lemoa	0	0	0	0	0	0	0	0,00	0,00
Lemoiz	1	0	1	0	0	1	0	323,10	1,33
Lezama	0	0	0	0	0	0	0	0,00	0,00

Loiu	0	0	0	0	4	0	1	254,78	6,00
Mallabia	0	0	1	0	0	1	0	255,54	1,50
Mañaria	0	0	0	1	0	0	0	581,40	0,75
Markina-Xemein	4	5	15	0	3	2	7	1007,25	2,00
Maruri-Jatabe	0	0	0	0	0	0	0	0,00	-
Mendata	0	0	0	0	0	0	0	0,00	-
Mendexa	0	0	0	0	1	0	0	206,19	-
Meñaka	0	0	0	0	0	0	0	0,00	-
Morga	0	0	0	0	0	0	0	0,00	0,00
Mundaka	0	0	0	0	0	0	0	0,00	0,00
Mungia	3	1	2	1	1	2	2	167,16	0,83
Munitibar-Arbatzegi Gerrikaitz	0	0	0	1	0	0	0	218,82	-
Murueta	0	0	0	0	0	1	0	328,95	-
Muskiz	2	0	3	4	0	1	2	469,42	1,30
Muxika	0	2	0	1	0	1	0	404,86	3,00
Nabarniz	0	0	0	0	0	0	0	0,00	-
Ondarroa	0	1	1	0	1	0	0	46,57	0,44
Orozko	0	0	0	0	0	0	0	0,00	-
Ortuella	1	0	0	1	2	1	0	143,71	1,09
Otxandio	0	0	0	0	0	1	0	149,59	0,33
Plentzia	1	0	0	0	0	0	0	183,36	0,73
Portugalete	9	11	7	5	5	13	4	292,26	0,92
Santurtzi	10	9	7	19	3	19	5	273,58	1,29
Sestao	4	4	11	8	0	7	12	316,81	1,02
Sondika	0	0	1	0	1	3	0	111,38	5,00
Sopela	1	2	4	1	7	2	0	239,44	0,82
Sopuerta	0	0	0	1	0	2	4	324,15	2,67
Sukarrieta	0	0	0	0	0	0	0	0,00	-
Trucios-Turtzioz	0	0	0	0	0	0	0	0,00	-
Ubide	0	0	0	0	0	0	0	0,00	-
Ugao-Miraballes	1	0	0	0	0	0	0	24,31	-
Urduliz	0	0	0	1	1	0	2	139,73	1,20
Urduña/Orduña	0	0	1	0	0	0	0	46,79	0,50
Valle de Trápaga-Trapagaran	3	1	0	3	0	0	4	193,68	1,05
Zaldibar	1	2	0	1	0	0	0	261,78	1,00
Zalla	1	0	2	3	0	5	0	248,87	1,17
Zamudio	0	0	0	0	0	0	0	61,09	0,29
Zaratamo	0	0	0	0	0	1	0	122,62	0,50
Zeanuri	0	0	0	0	0	0	0	0,00	0,00
Zeberio	1	0	0	0	0	0	0	93,90	1,00
Zierbena	0	0	0	0	0	0	0	0,00	-
Ziortza-Bolibar	0	0	0	0	0	0	0	0,00	-
BIZKAIA	195	199	259	256	138	255	179	231,26	1,05

Abaltzisketa	0	0	0	0	0	1	1	1524,39	1,67
Aduna	0	0	0	1	0	0	0	208,33	-
Aia	0	0	0	0	0	0	1	50,05	1,00
Aizarnazabal	0	0	0	0	0	0	0	0,00	-
Alegia	1	0	1	2	1	0	1	571,10	1,67
Albiztur	0	0	0	0	0	0	0	0,00	-
Alkiza	0	0	1	0	0	0	0	289,02	-
Altzaga	0	0	0	0	0	0	0	0,00	-
Altzo	0	0	0	0	0	0	0	817,44	0,75
Amezketza	0	2	1	1	2	1	1	1653,80	1,36
Andoain	2	1	0	8	3	1	11	254,27	2,00
Anoeta	1	0	2	6	2	0	3	736,74	5,00
Antzuola	2	0	4	3	5	6	0	1226,72	3,86
Arama	0	0	0	0	1	0	0	495,05	-
Aretxabaleta	0	1	0	3	0	0	0	140,88	0,45
Arrasate/Mondragón	6	2	5	7	2	1	6	290,14	1,02
Asteasu	0	0	1	0	0	0	0	129,03	2,00
Astigarraga	2	0	4	3	3	1	3	469,26	1,53
Ataun	0	1	0	0	0	1	0	171,92	3,00
Azkoitia	23	6	8	19	11	11	10	1025,94	1,81
Azpeitia	12	7	3	13	8	18	15	836,93	1,91
Baliarrain	0	0	0	0	0	0	0	662,25	1,00
Beasain	5	1	9	9	2	28	8	551,22	3,35
Beizama	0	0	0	0	0	0	0	0,00	-
Belauntza	0	0	0	0	0	0	0	0,00	-
Berastegi	0	0	1	0	0	0	0	94,97	-
Bergara	0	3	7	6	6	1	1	273,26	0,77
Berrobi	1	0	0	1	0	1	0	1141,92	1,75
Bidania-Goiatz	0	0	0	1	0	0	0	359,07	0,50
Deba	2	1	1	0	1	1	4	385,67	0,72
Donostia / San Sebastián	40	36	44	47	22	33	24	258,19	1,11
Eibar	11	10	12	5	12	6	5	293,62	1,70
Elduain	0	0	0	0	0	0	0	400,00	1,00
Elgeta	0	0	0	2	0	1	0	263,39	3,00
Elgoibar	5	5	3	1	1	6	2	388,43	0,98
Errenteria	8	7	7	14	6	4	10	301,44	1,03
Errezil	1	1	1	1	0	2	1	1433,12	4,50
Eskoriatza	0	1	0	4	2	0	0	221,40	1,00
Ezkio-Itsaso	0	0	0	0	0	0	0	0,00	-
Gabiria	0	0	0	0	0	0	0	0,00	-
Gaintza	0	0	0	0	1	0	0	840,34	-
Gaztelu	0	0	0	0	0	0	0	0,00	-
Getaria	1	0	0	0	0	1	0	70,27	1,00

Hernani	4	2	12	8	2	3	6	249,84	1,72
Hernalde	0	0	0	0	0	0	0	0,00	-
Hondarribia	1	6	1	3	2	6	1	247,98	1,00
Ibarra	1	0	4	4	2	0	1	516,67	0,85
Idiazabal	0	0	0	0	0	2	0	83,75	-
Ikaztegieta	0	0	0	0	0	1	0	592,89	1,00
Irun	6	25	15	17	10	19	13	267,12	1,50
Irura	0	0	0	1	0	1	0	276,09	0,71
Itsasondo	0	0	0	0	1	0	0	278,55	1,00
Larraul	0	0	0	0	0	0	0	0,00	-
Lasarte-Oria	2	4	3	2	2	7	4	339,97	1,16
Lazkao	3	1	6	0	0	3	0	378,45	1,75
Leaburu	1	0	0	0	0	0	0	275,48	0,33
Legazpi	2	3	5	3	0	2	0	344,01	1,32
Legorreta	2	3	0	2	1	1	1	940,23	3,50
Leintz Gatzaga	0	0	0	0	0	0	0	0,00	-
Lezo	1	0	2	2	2	3	1	327,76	1,43
Lizartza	1	0	0	0	0	0	0	154,56	-
Mendaro	1	2	1	1	2	1	0	654,51	2,33
Mutiloa	0	0	0	0	0	0	0	0,00	-
Mutriku	0	0	0	0	2	1	2	243,72	0,87
Oiartzun	1	0	1	3	1	1	1	144,91	0,75
Olaberria	0	0	0	0	1	0	0	109,41	-
Oñati	1	2	2	6	1	7	2	273,01	1,63
Ordizia	3	1	11	4	3	14	11	581,75	2,52
Orendain	0	0	0	0	0	0	0	0,00	-
Orexa	0	0	0	0	0	0	0	0,00	0,00
Orio	1	0	1	1	2	1	0	181,49	0,55
Ormaiztegi	0	0	0	0	0	0	0	77,22	0,25
Pasaia	10	6	5	10	5	1	1	371,01	1,55
Segura	0	0	2	2	0	1	0	393,96	6,00
Soraluze-Placencia de las Armas	0	1	1	0	0	1	1	304,80	0,71
Tolosa	5	8	20	12	8	3	6	581,21	1,44
Urnieta	1	2	4	1	1	1	1	516,96	1,19
Urretxu	6	0	0	0	0	3	3	352,84	1,14
Usurbil	1	0	0	2	0	2	1	221,59	0,45
Villabona	0	1	2	1	2	0	1	304,77	0,90
Zaldibia	2	2	2	2	1	3	11	1411,04	-
Zarautz	0	7	4	4	1	5	0	171,67	0,70
Zegama	1	17	10	3	4	2	5	2872,06	22,00
Zerain	1	0	0	0	0	0	0	375,94	-
Zestoa	1	0	0	0	0	2	0	208,71	0,36
Zizurkil	0	1	0	1	0	0	0	132,06	1,00

Zumaia	2	7	1	2	3	0	1	223,92	1,69
Zumarraga	8	5	6	1	0	2	5	511,93	1,72
GIPUZKOA	192	191	236	255	150	224	186	336,87	1,30
OTROS	9	7	10	16	5	6	6		

*14 eguneko tasa 100.000 biztanleko/ Tasa de 14 días por 100.000 habitantes.

+ Inzidentzia tasen arrazoiak **-I(D)/I(D-7)-** gaurko 14 eguneko inzidentzia metatuaren tasa duela astebeteko 14 eguneko inzidentzia metatuaren tasarekin konparatzen du. Tasen arrazoiaren balioa 1en azpitik dagoenean inzidentzia tasak behera egin duela esan nahi du. Duela astebeteko inzidentzia tasa zero den kasuetan “-” agertzen da. / La razón de tasas de incidencia **-I(D)/I(D-7)-** compara la tasa de incidencia acumulada en 14 días a fecha de hoy, con la tasa de incidencia acumulada en 14 días de hace una semana. En caso de que el valor de la ratio sea un valor por debajo de 1, significa que la incidencia ha disminuido. Cuando la tasa de incidencia de hace una semana es cero se indica con “-”.

**PCR POSITIBO BERRIAK EUSKADIKO OSASUN EREMUETAN /
NUEVOS POSITIVOS PCR EN LAS ZONAS DE SALUD DE EUSKADI**

Alfabetoz ordenatuta./ Ordenado alfabéticamente.

OSASUN-EREMUAK/ZONAS DE SALUD	07/10	08/10	09/10	10/10	11/10	12/10	13/10	Tasa*	I(D)/I(D-7)+
Abetxuko	0	1	0	0	2	0	0	130,17	1,25
Aranbizkarra I	1	4	1	2	1	3	0	198,73	0,71
Aranbizkarra II	7	1	1	3	2	2	0	338,00	0,91
Casco Viejo (Vitoria)	1	4	7	3	6	1	0	224,88	0,62
Gazalbide Txagorritxu	2	0	5	2	3	3	2	230,02	0,95
La Habana	2	2	5	1	3	1	2	232,64	0,90
Lakua - Arriaga	1	4	4	3	2	2	0	225,94	0,80
Lakuabizkarra	8	6	8	4	3	4	5	290,84	0,98
Llanada Alavesa	2	4	2	3	4	2	2	183,03	1,47
Montaña alavesa	0	0	0	0	0	0	0	0,00	0,00
Norte-Villarreal	0	1	0	0	0	1	0	70,54	0,33
Norte-Zuya	1	3	0	3	0	0	2	401,46	0,56
Olaguibel	4	2	9	4	14	1	2	276,11	0,90
Olarizu	5	1	4	1	3	2	3	178,63	0,78
Salburua	8	6	3	2	6	3	1	324,34	0,77
San Martín	5	1	11	4	2	4	2	243,72	0,98
Sansomendi	0	1	8	4	4	7	6	548,68	1,04
Valles Alaveses I	0	0	2	0	1	1	0	302,90	1,00
Valles Alaveses II	1	1	1	0	1	0	1	419,46	0,43
Zabalgana	3	15	2	3	3	1	3	205,93	1,04
Zaramaga	1	0	1	4	2	1	3	111,34	0,57
OSI ARABA	52	57	74	46	62	39	34	248,46	0,85
Rioja	1	3	2	11	5	5	0	303,17	1,14
OSI ARABAKO ERRIOXA	1	3	2	11	5	5	0	303,17	1,14
Desierto / Urban	1	1	2	5	2	1	2	270,89	1,04
La Paz	8	6	3	6	3	7	6	267,25	0,73
Lutxana	1	0	1	0	0	1	2	163,82	0,86
Rontegi	2	3	5	2	0	5	3	351,77	1,54
San Vicente	1	3	1	5	1	2	5	134,73	0,79
Sestao Kueto	0	1	3	3	0	2	1	243,36	0,86
Sestao Markonzaga	4	3	8	5	0	5	10	342,10	1,11
Zaballa C.S.	1	0	4	3	0	2	2	213,35	1,08
Zuazo	2	1	0	1	3	2	4	204,92	0,77
OSI BARAKALDO SESTAO	20	18	27	30	9	27	35	242,88	0,93
Abadiño-Elorrio-Berriz	8	19	13	11	3	17	10	542,58	1,65
Aiala	1	0	1	0	0	1	0	31,42	0,67
Amorebieta	3	3	8	0	5	7	0	262,45	1,02
Arratia	1	0	0	2	1	2	1	65,52	0,56
Arrigorriaga	2	3	0	3	0	1	0	100,54	1,23

Basauri-Ariz	2	2	4	7	4	0	2	127,27	0,72
Basauri-Kareaga	3	1	1	5	2	5	6	189,15	3,22
Bermeo	1	0	3	1	0	0	2	62,70	0,75
Durango	10	14	15	14	3	19	4	447,33	1,07
Etxebarri	0	0	0	0	2	1	2	102,17	0,65
Galdakao	5	6	5	9	4	6	7	224,07	1,06
Gernika	2	3	6	2	0	3	0	136,83	1,18
Gernikaldea	0	2	0	2	0	2	0	133,60	0,77
Lekeitio	2	5	1	8	3	6	3	367,61	2,06
Llodio	5	1	3	1	2	0	3	78,02	1,13
Markina - Xemein	5	5	18	0	7	2	9	955,61	2,14
Ondarroa	0	2	2	0	1	0	3	103,73	1,00
OSI BARRUALDE-GALDAKAO	50	66	80	65	37	72	52	225,13	1,19
Basurto	5	1	5	0	7	1	1	161,36	1,17
Begoña	2	2	2	1	1	2	0	227,46	0,87
Bolueta	4	5	0	3	4	0	1	322,41	1,48
Bombero Etxaniz	11	12	13	7	3	13	4	276,56	1,47
Casco Viejo (Bilbao)	5	0	5	5	1	0	0	198,44	1,00
Deusto	7	2	10	4	5	4	2	204,60	0,90
Gazteleku	2	5	5	6	4	3	5	246,53	1,27
Indautxu	4	3	4	10	4	3	1	236,25	1,34
Javier Sáenz de Buruaga	3	6	4	3	1	5	2	201,27	1,39
Karmelo	1	5	0	2	1	1	2	174,33	1,24
La Peña	4	0	1	4	2	2	2	195,43	1,67
Mina del Morro	0	2	1	1	1	2	0	135,54	0,36
Miribilla-La Merced	9	2	1	3	1	0	0	195,21	0,83
Otxarkoaga	2	0	0	1	1	2	0	88,55	0,40
Rekalde	6	11	7	9	2	9	6	291,08	1,09
San Adrián	0	2	1	2	1	0	3	169,24	0,74
San Ignacio	4	1	2	4	6	3	0	188,97	0,73
Santutxu-Solokoetxe	1	4	0	5	0	3	3	195,46	0,82
Txurdinaga	4	1	3	3	1	3	1	162,98	1,41
Zorroza	0	1	7	6	1	0	2	150,19	1,16
Zurbaran	0	1	1	3	1	0	2	160,41	1,06
OSI BILBAO-BASURTO	74	66	72	82	48	56	37	208,98	1,03
Abanto-Muskiz	3	1	6	5	0	1	3	279,90	1,12
Balmaseda	0	0	2	1	1	7	1	221,94	0,79
Buenavista	0	4	3	2	1	7	1	324,26	1,19
Güeñes	0	2	5	1	0	4	0	243,69	1,18
Ortuella	2	0	0	1	2	0	1	153,14	1,30
Portugalete - Centro	8	4	2	1	1	3	2	304,17	1,02
Portugalete-Repelega	2	4	4	2	4	4	2	282,89	0,77
Santurtzi-Centro-Mamariga	6	0	2	8	2	5	1	256,10	1,07

Santurtzi Kabiezes	4	8	4	10	0	13	4	261,31	1,45
Trapagaran	2	1	0	3	0	0	3	174,84	1,00
Zalla	1	0	2	5	0	10	4	281,81	1,57
OSI EZKERRALDEA ENKARTERRI CRUCES	28	24	30	39	11	54	22	260,63	1,08
Alango	3	2	6	4	5	2	2	203,46	0,89
Algorta	1	0	4	1	5	3	7	114,71	0,64
Astrabudua	0	0	2	2	0	3	2	180,40	1,06
Erandio	2	2	8	9	1	1	5	288,75	1,37
Gorliz - Plentzia	4	2	2	2	0	2	0	248,06	0,94
Las Arenas	2	2	4	4	1	5	7	122,03	1,11
Leioa	2	1	4	3	4	4	2	239,40	0,71
Mungia	3	1	5	1	3	1	1	129,78	0,85
Sopela	4	2	9	5	8	4	5	212,37	1,17
Txorierrri	1	2	1	5	5	4	3	126,61	2,18
OSI URIBE	22	14	45	36	32	29	34	173,74	0,95
Arrasate	6	3	5	7	2	1	6	266,62	0,99
Bergara	2	3	11	10	11	8	1	384,76	1,15
Oñati	1	2	2	5	1	7	2	253,59	1,67
Valle de Leniz	0	2	0	7	2	0	0	166,45	0,70
OSI ALTO DEBA	9	10	18	29	16	16	9	279,42	1,07
Dumboa	5	9	7	6	4	9	3	198,74	1,58
Hondarribia	1	6	1	3	2	6	1	234,69	1,00
Irun - Centro	1	16	8	11	7	10	9	254,86	1,53
OSI BIDASOA	7	31	16	20	13	25	13	231,11	1,39
Deba	2	1	2	0	3	2	6	326,86	0,81
Eibar	9	8	8	3	7	4	2	270,74	1,56
Elgoibar	7	8	6	2	3	8	3	401,03	1,04
Ermua	4	9	8	9	2	13	1	376,81	1,81
Torrekua	2	2	2	1	4	2	3	235,75	1,77
OSI DEBABARRENA	24	28	26	15	19	29	15	329,83	1,27
Alza-Roteta	4	4	6	1	3	6	3	213,59	1,24
Amara Berri	9	6	7	7	2	1	7	196,40	1,05
Amara Centro	4	3	4	2	2	2	3	241,28	1,11
Beraun - Errenteria	4	2	1	10	3	0	3	288,13	1,38
Bidebieta	3	1	3	5	3	3	0	386,69	1,75
Egia	1	2	1	4	1	0	1	133,87	0,95
Gros	4	5	5	8	5	4	4	308,70	1,06
Hernani - Urnieta - Astigarraga	7	4	21	13	7	5	10	333,39	1,53
Intxaurreondo	3	1	4	3	2	9	1	295,11	2,43
Iztietia - Errenteria	3	5	6	4	3	4	7	291,19	0,85
Lasarte - Usurbil	3	4	3	4	2	9	6	309,29	0,91
Lezo-San Juan	1	0	3	3	2	3	2	304,41	1,44
Loiola	1	0	0	2	0	0	2	182,40	0,87

Oiartzun	1	0	0	3	1	1	1	123,40	0,68
Ondarreta	10	11	12	12	2	7	4	250,54	1,15
Parte Vieja	1	2	3	3	2	1	1	246,39	0,85
Pasai Antxo	4	6	1	5	4	0	0	530,43	1,44
Pasajes San Pedro	7	1	4	5	1	1	0	301,55	1,33
Zarauz – Orio - Aia	1	7	5	5	3	6	1	160,88	0,66
Zumaia - Zestoa - Getaria	4	7	1	2	3	3	1	176,50	0,84
OSI DONOSTIALDEA	75	71	90	101	51	65	57	254,68	1,08
Azkoitia	23	6	8	19	11	11	10	1029,63	1,81
Azpeitia	13	9	4	14	8	20	16	822,03	1,99
Beasain	7	19	22	16	6	35	15	614,12	4,63
Lazkao	3	2	6	0	1	4	0	293,53	1,92
Legazpi	2	3	4	3	0	1	0	297,52	1,24
Ordizia	4	3	12	4	7	14	20	537,41	3,04
Zumarraga	14	4	7	1	0	5	8	403,49	1,47
OSI GOIERRI-ALTO UROLA	66	46	63	57	33	90	69	593,69	2,17
Alegia	3	5	2	6	4	4	4	795,20	1,47
Andoain	2	1	0	9	3	1	12	259,03	2,00
Ibarra	4	0	5	3	2	1	1	382,56	0,91
Tolosa	5	8	21	15	8	3	7	573,22	1,45
Villabona	1	2	6	9	4	1	4	282,20	1,29
OSI TOLOSALDEA	15	16	34	42	21	10	28	430,58	1,39
Otros	11	8	7	11	6	12	5		

*14 eguneko tasa 100.000 biztanleko/ Tasa de 14 días por 100.000 habitantes.

+ Inzidentzia tasen arrazoiak **-I(D)/I(D-7)**- gaurko 14 eguneko inzidentzia metatuaren tasa duela astebeteko 14 eguneko inzidentzia metatuaren tasarekin konparatzen du. Tasen arrazoiaren balioa 1en azpitik dagoenean inzidentzia tasak behera egin duela esan nahi du. Duela astebeteko inzidentzia tasa zero den kasuetan “-” agertzen da. / La razón de tasas de incidencia **-I(D)/I(D-7)**- compara la tasa de incidencia acumulada en 14 días a fecha de hoy, con la incidencia acumulada en 14 días de hace una semana. En caso de que el valor de la ratio sea un valor por debajo de 1, significa que la incidencia ha disminuido. Cuando la tasa de incidencia de hace una semana es cero se indica con “-”.