

## KORONABIRUSAREN EGOERA EPIDEMIOLOGIKOA EUSKADIN (COVID-19) SITUACIÓN EPIDEMIOLÓGICA DEL CORONAVIRUS (COVID-19) EN EUSKADI

-- RESULTADOS DE TESTS VALIDADOS DEL 09/10/2020 AL 12/10/2020--

Osasun Sailburuordetza / Viceconsejería de Salud  
COVID Informazio Zerbitzua / Servicio de Información COVID

Email: covid-informazioa.osasuna@euskadi.eus

### OPEN DATA:

Informe honetan argitaratzen diren datu guztiak hurrengo webgunean dituzue eskuragarri. / Todos los datos publicados en este informe están disponibles en la siguiente página web.

<https://opendata.euskadi.eus/catalogo/-/evolucion-del-coronavirus-covid-19-en-euskadi/>

### TXOSTENEAN ORAIN ARTE ARAZTU EDO ZUZENDU DIREN AKATSAK ERRORES DEPURADOS O CORREGIDOS HASTA LA FECHA EN EL INFORME

Txosten honen informazioa etengabe berrikusten eta arazten ari da. Baliteke, gardentasunaren mesedetan, akats puntualen bat egotea, gerora zuzenduko dena.

La información de este informe está continuamente siendo revisada y depurada. En aras de la transparencia puede que haya algún error puntual que se corregirá posteriormente.

ARAZTU EDO ZUZENDU DIREN AKATSAK	ERRORES DEPURADOS O CORREGIDOS
Egunero desadostasun txikiak zuzentzen dira bizilekuaren eta testa eskatzen den lurralde historikoaren artean.	Cada día se corrigen pequeñas discrepancias entre el lugar de residencia y el territorio histórico desde donde se solicita el test.

## KORONABIRUSAREN EGOERA EPIDEMIOLOGIKOA EUSKADIN (COVID-19) SITUACIÓN EPIDEMIOLÓGICA DEL CORONAVIRUS (COVID-19) EN EUSKADI

-- RESULTADOS DE TESTS VALIDADOS DEL 09/10/2020 AL 12/10/2020--

09/10/2020

Egindako PCR test kopurua / Número de test PCR realizados:	10.261
PCR kasu positibo kopurua / Número de test PCR positivos:	584
PCR test positiboen ehunekoa / Porcentaje de test PCR positivos:	5,7%

### KASU POSITIBO BERRIAK HERRIALDE HISTORIKOAREN ARABERA / NUEVOS CASOS POSITIVOS SEGÚN SU TERRITORIO HISTÓRICO

	Kasu positibo kopurua / Número de casos positivos	100.000 biztanleko 14 eguneko inzidentzia tasa metatua/ Tasa de incidencia acumulada en 14 días por 100.000 habitantes	Tasen arrazoia/ Razón de tasas I(D)/I(D-7)
Araba	79	268,93	0,90
Bizkaia	259	227,41	0,99
Gipuzkoa	236	283,46	1,09
Otros	10		
Euskadi	584	258,00	1,00

### KASU POSITIBO BERRIAK ADIN-TARTEKA / NUEVOS CASOS POSITIVOS POR GRUPOS DE EDAD

	Kasu positibo kopurua / Número de casos positivos	100.000 biztanleko 14 eguneko inzidentzia tasa metatua/ Tasa de incidencia acumulada en 14 días por 100.000 habitantes	Tasen arrazoia/ Razón de tasas I(D)/I(D-7)
0-18	104	286,0	1,00
19-39	161	318,2	0,97
40-64	224	244,5	1,09
65-79	52	151,9	0,86
>=80	40	245,7	0,90

10/10/2020

Egindako PCR test kopurua / Número de test PCR realizados:	9.939
PCR kasu positibo kopurua / Número de test PCR positivos:	584
PCR test positiboen ehunekoia / Porcentaje de test PCR positivos:	5,9%

**KASU POSITIBO BERRIAK HERRIALDE HISTORIKOAREN ARABERA /  
NUEVOS CASOS POSITIVOS SEGÚN SU TERRITORIO HISTÓRICO**

	Kasu positibo kopurua / Número de casos positivos	100.000 biztanleko 14 eguneko inzidentzia tasa metatua/ Tasa de incidencia acumulada en 14 días por 100.000 habitantes	Tasen arrazoia/ Razón de tasas I(D)/I(D-7)
Araba	57	258,26	0,88
Bizkaia	256	226,01	1,01
Gipuzkoa	255	304,38	1,19
Otros	16		
Euskadi	584	262,80	1,04

**KASU POSITIBO BERRIAK ADIN-TARTEKA /  
NUEVOS CASOS POSITIVOS POR GRUPOS DE EDAD**

	Kasu positibo kopurua / Número de casos positivos	100.000 biztanleko 14 eguneko inzidentzia tasa metatua/ Tasa de incidencia acumulada en 14 días por 100.000 habitantes	Tasen arrazoia/ Razón de tasas I(D)/I(D-7)
0-18	116	288,0	1,05
19-39	155	321,3	0,99
40-64	218	251,9	1,14
65-79	60	158,3	0,93
>=80	29	244,4	0,91

11/10/2020

Egindako PCR test kopurua / Número de test PCR realizados:	6.870
PCR kasu positibo kopurua / Número de test PCR positivos:	363
PCR test positiboen ehunekoia / Porcentaje de test PCR positivos:	5,3%

**KASU POSITIBO BERRIAK HERRIALDE HISTORIKOAREN ARABERA /  
NUEVOS CASOS POSITIVOS SEGÚN SU TERRITORIO HISTÓRICO**

	Kasu positibo kopurua / Número de casos positivos	100.000 biztanleko 14 eguneko inzidentzia tasa metatua/ Tasa de incidencia acumulada en 14 días por 100.000 habitantes	Tasen arrazoia/ Razón de tasas I(D)/I(D-7)
Araba	70	257,04	0,92
Bizkaia	138	222,69	1,01
Gipuzkoa	150	312,75	1,24
Otros	5		
Euskadi	363	263,21	1,07

**KASU POSITIBO BERRIAK ADIN-TARTEKA /  
NUEVOS CASOS POSITIVOS POR GRUPOS DE EDAD**

	Kasu positibo kopurua / Número de casos positivos	100.000 biztanleko 14 eguneko inzidentzia tasa metatua/ Tasa de incidencia acumulada en 14 días por 100.000 habitantes	Tasen arrazoia/ Razón de tasas I(D)/I(D-7)
0-18	56	285,2	1,08
19-39	95	320,8	1,01
40-64	134	256,5	1,16
65-79	37	154,9	0,95
>=80	28	247,6	0,95

12/10/2020

Egindako PCR test kopurua / Número de test PCR realizados:	6.763
PCR kasu positibo kopurua / Número de test PCR positivos:	529
PCR test positiboen ehunekoia / Porcentaje de test PCR positivos:	7,8%

**KASU POSITIBO BERRIAK HERRIALDE HISTORIKOAREN ARABERA /  
NUEVOS CASOS POSITIVOS SEGÚN SU TERRITORIO HISTÓRICO**

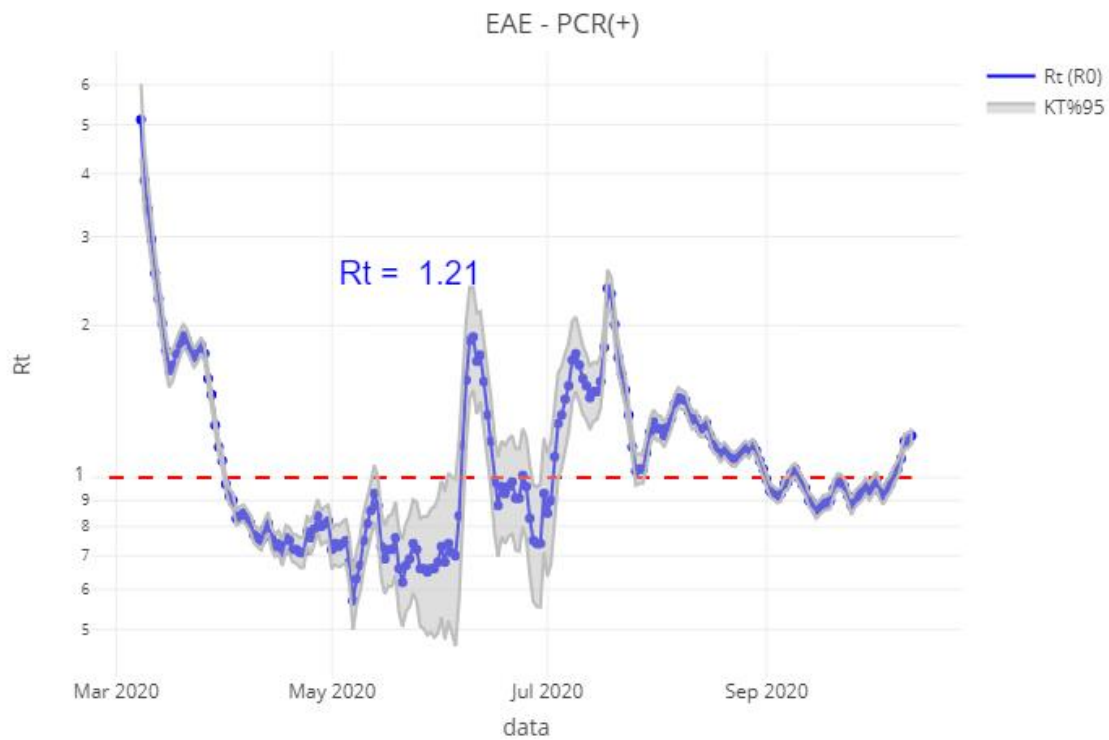
	Kasu positibo kopurua / Número de casos positivos	100.000 biztanleko 14 eguneko inzidentzia tasa metatua/ Tasa de incidencia acumulada en 14 días por 100.000 habitantes	Tasen arrazoia/ Razón de tasas I(D)/I(D-7)
Araba	44	258,56	0,92
Bizkaia	255	232,93	1,06
Gipuzkoa	224	330,17	1,29
Otros	6		
Euskadi	529	274,36	1,11

**KASU POSITIBO BERRIAK ADIN-TARTEKA /  
NUEVOS CASOS POSITIVOS POR GRUPOS DE EDAD**

	Kasu positibo kopurua / Número de casos positivos	100.000 biztanleko 14 eguneko inzidentzia tasa metatua/ Tasa de incidencia acumulada en 14 días por 100.000 habitantes	Tasen arrazoia/ Razón de tasas I(D)/I(D-7)
0-18	96	293,0	1,08
19-39	127	334,0	1,07
40-64	203	270,2	1,22
65-79	64	162,2	1,00
>=80	27	253,3	0,98

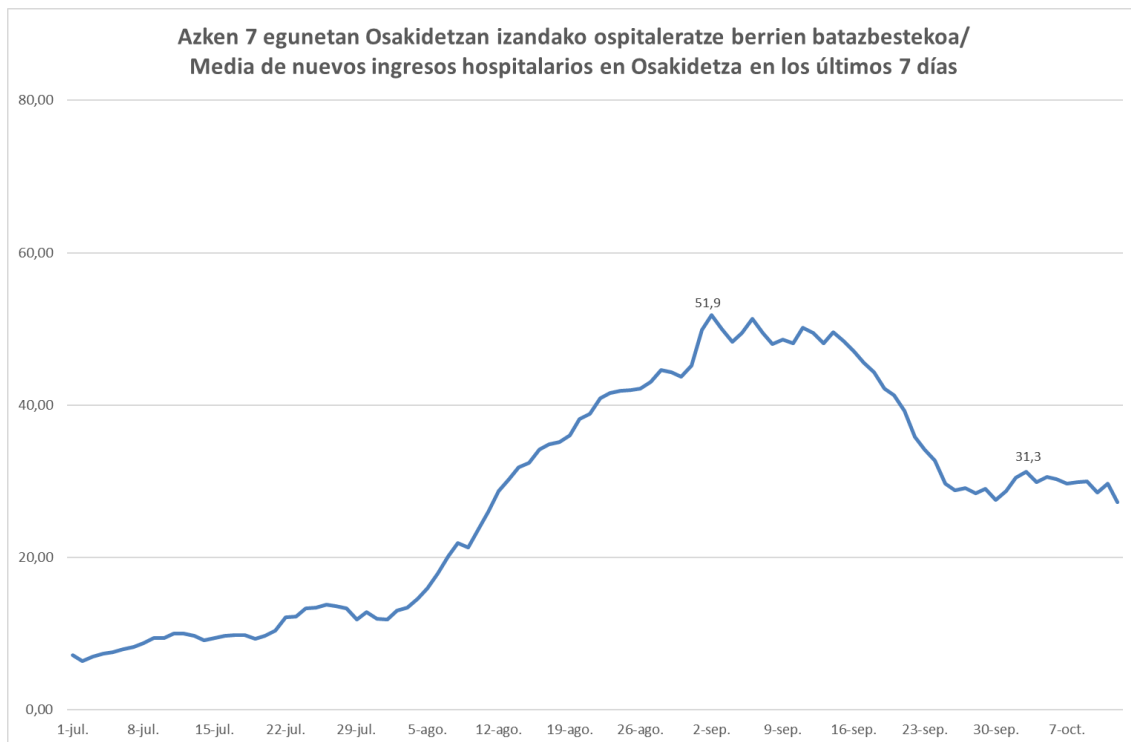
**OINARRIZKO BIRSORKUNTZA TASA /  
NÚMERO REPRODUCTIVO BÁSICO**

	<b>Euskadi (%95 IC)</b>	<b>Araba</b>	<b>Bizkaia</b>	<b>Gipuzkoa</b>
05/10	0,95 (0,91; 0,99)	0,85	0,92	1,06
06/10	0,97 (0,93; 1,01)	0,84	0,93	1,10
07/10	1,01 (0,97; 1,05)	0,87	1,00	1,10
08/10	1,04 (0,99; 1,08)	0,88	1,03	1,13
09/10	1,09 (1,05; 1,13)	0,91	1,07	1,20
10/10	1,18 (1,14; 1,22)	0,98	1,14	1,31
11/10	1,18 (1,14; 1,23)	1,10	1,14	1,27
12/10	1,21 (1,16; 1,25)	1,08	1,17	1,29

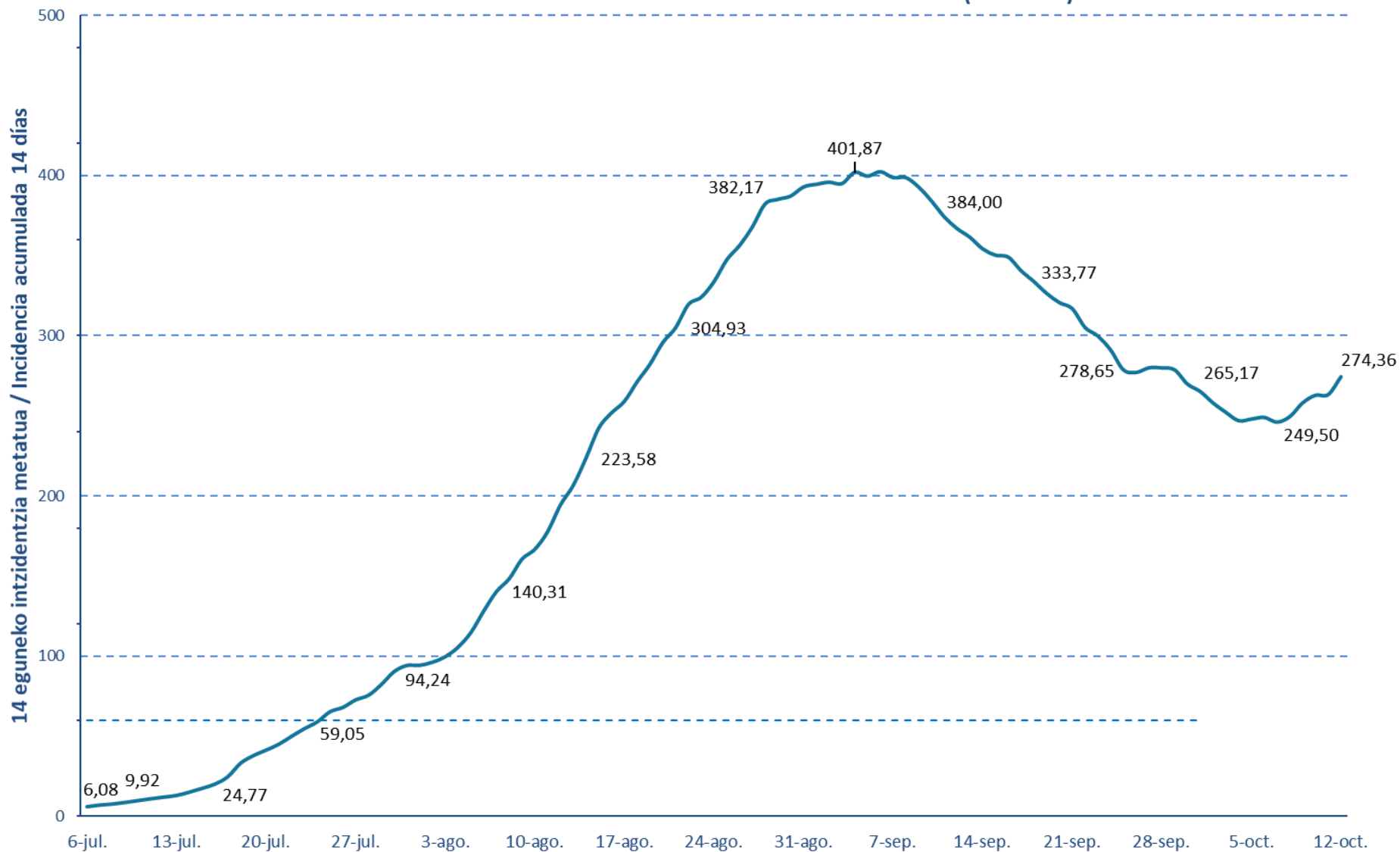


**BALIABIDE ASISTENTZIALEN ERABILERA /  
UTILIZACIÓN DE LOS RECURSOS ASISTENCIALES**

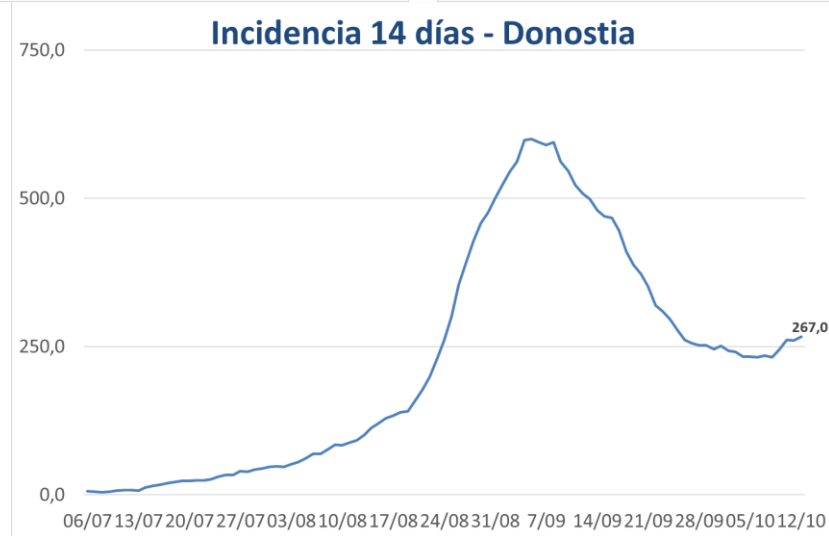
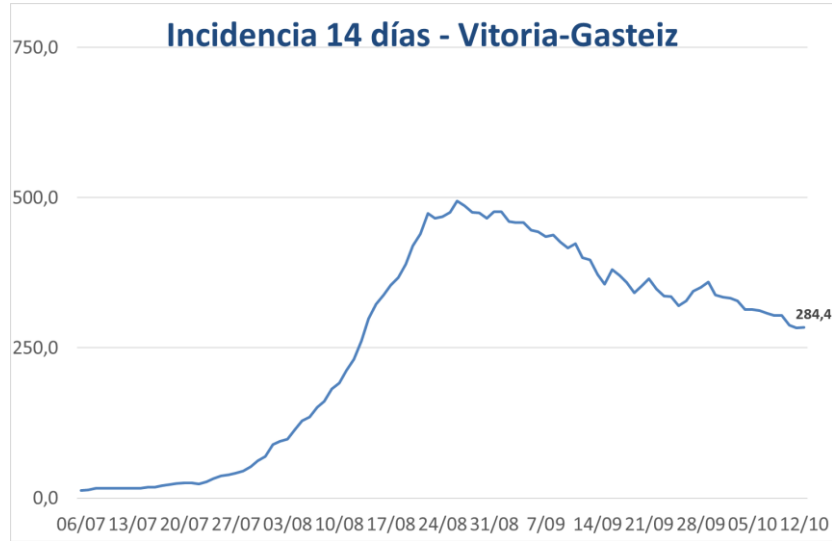
	<b>ZIUn ospitaleratuak Osakidetzan/ Ingresados en UCI en Osakidetza</b>	<b>Ospitaleratze berriak Osakidetzan/ Nuevos ingresos en planta en Osakidetza</b>	<b>Osakidetzan ospitaleratuta daudenak / Ingresados en planta en Osakidetza</b>
29/09	56	33	256
30/09	55	33	245
01/10	56	36	244
02/10	56	39	233
03/10	58	26	243
04/10	59	14	245
05/10	56	33	240
06/10	51	31	238
07/10	48	29	238
08/10	52	37	237
09/10	45	40	236
10/10	47	16	238
11/10	47	22	255
12/10	52	16	260



14 eguneko 100.000 biztanleko intzidentzia metatua Euskadin (PCR testak) /  
Incidencia acumulada 14 días en Euskadi x 100.000 habitantes (test PCR)







**PCR POSITIBO BERRIAK EUSKADIKO UDALERRIETAN /  
NUEVOS POSITIVOS PCR EN LOS MUNICIPIOS DE EUSKADI**

Alfabetoz ordenatuta./ Ordenado alfabéticamente.

UDALERRIA / MUNICIPIO	06/10	07/10	08/10	09/10	10/10	11/10	12/10	Tasa*	I(D)/I(D-7)+
Agurain/Salvatierra	1	0	3	1	3	3	2	245,47	4,33
Alegría-Dulantzi	0	2	0	0	0	1	0	195,12	0,75
Amurrio	0	1	0	0	0	0	1	47,99	0,83
Añana	0	0	0	0	0	0	0	0,00	-
Aramaio	1	0	0	0	0	0	0	66,40	-
Armiñón	0	0	0	0	0	0	0	0,00	-
Arraia-Maeztu	0	0	0	0	0	0	0	0,00	-
Arratzua-Ubarrundia	0	0	0	0	0	0	0	96,81	1,00
Artziniega	0	0	0	0	0	0	0	52,03	1,00
Asparrena	0	0	0	0	0	0	0	0,00	-
Ayala/Aiara	0	0	0	0	0	0	0	0,00	-
Baños de Ebro/Mañueta	0	0	0	0	0	0	0	0,00	-
Barrundia	1	0	0	1	0	0	0	211,64	2,00
Berantevilla	0	1	0	0	0	0	0	409,84	0,40
Bernedo	0	0	0	0	0	0	0	0,00	0,00
Campezo/Kanpezu	0	0	0	0	0	0	0	0,00	0,00
Elburgo/Burgelu	0	0	0	0	0	1	0	159,49	1,00
Elciego	0	0	1	0	1	0	0	192,68	1,00
Elvillar/Bilar	0	0	0	0	0	0	0	0,00	0,00
Erriberagoitia/Ribera Alta	1	0	1	0	0	0	0	192,31	1,50
Harana/Valle de Arana	0	0	0	0	0	0	0	0,00	-
Iruña Oka/Iruña de Oca	0	0	1	1	0	1	0	113,83	0,80
Iruiz-Gauna	0	0	0	0	0	0	0	0,00	0,00
Kripan	0	0	0	0	0	0	0	0,00	-
Kuartango	0	0	0	0	0	0	0	0,00	-
Labastida/Bastida	0	1	1	2	3	4	3	1005,36	15,00
Lagrán	0	0	0	0	0	0	0	0,00	-
Laguardia	0	0	0	0	0	0	0	64,56	0,14
Lanciego/Lantziego	0	0	0	0	0	0	0	138,12	1,00
Lantarón	1	0	0	2	0	0	0	955,41	1,50
Lapuebla de Labarca	1	0	1	0	2	0	1	566,89	0,50
Laudio/Llodio	0	5	1	2	1	2	0	76,32	1,56
Legutio	0	0	0	0	0	0	0	0,00	0,00
Leza	2	0	0	0	0	0	0	1382,49	3,00
Moreda de Álava/Moreda Araba	0	0	0	0	0	0	0	359,71	1,00
Navaridas	0	0	0	0	0	0	0	970,87	0,50
Okondo	0	0	0	0	0	0	0	166,11	0,25

Oyón-Oion	0	0	0	0	5	1	1	200,17	-
Peñacerrada-Urizaharra	0	0	0	0	0	0	0	0,00	0,00
Ribera Baja/Erribera Beitia	1	0	2	1	0	0	0	478,47	0,57
Samaniego	0	0	0	0	0	0	0	0,00	-
San Millán/Donemiliaga	0	0	1	0	0	0	0	135,69	-
Urkabustaiz	1	1	0	0	3	0	0	487,80	2,33
Valdegovía/Gaubea	0	0	0	0	0	0	1	187,09	2,00
Villabuena de Álava/Eskuernaga	0	0	0	0	0	0	0	0,00	-
Vitoria-Gasteiz	42	47	47	69	39	56	35	284,38	0,91
Yécora/Iekora	0	0	0	0	0	0	0	0,00	-
Zalduondo	0	0	0	0	0	0	0	0,00	-
Zambrana	1	0	0	0	0	1	0	458,72	0,67
Zigoitia	4	0	0	0	0	0	0	467,29	1,33
Zuia	1	0	2	0	0	0	0	972,52	0,72
<b>ARABA</b>	<b>58</b>	<b>58</b>	<b>61</b>	<b>79</b>	<b>57</b>	<b>70</b>	<b>44</b>	<b>258,56</b>	<b>0,92</b>

Abadiño	3	2	4	5	1	0	9	324,89	3,57
Abanto y Ciérvana-Abanto Zierbena	2	2	1	3	1	0	0	168,85	1,07
Ajangiz	0	0	1	1	0	0	1	883,00	2,00
Alonsotegi	1	0	1	1	1	0	0	175,32	2,50
Amorebieta-Etxano	3	3	3	8	0	5	7	271,98	1,06
Amoroto	0	0	0	0	0	0	0	0,00	-
Arakaldo	0	0	0	0	0	0	0	0,00	-
Arantzazu	0	0	0	0	0	0	0	265,25	1,00
Areatza	0	1	0	0	0	0	0	164,61	0,50
Arrankudiaga	0	0	0	0	0	0	0	196,27	1,00
Arratzu	0	0	0	0	0	0	0	0,00	-
Arrieta	0	0	0	0	0	0	0	0,00	-
Arrigorriaga	2	2	3	1	7	0	2	168,32	2,00
Artea	0	0	0	0	0	0	0	0,00	0,00
Artzentales	0	0	0	0	0	0	0	0,00	-
Atxondo	0	0	1	0	1	0	0	212,16	3,00
Aulesti	0	0	1	0	0	0	0	150,38	-
Bakio	0	0	0	1	0	0	0	113,68	1,50
Balmaseda	2	0	0	2	1	1	6	316,00	0,89
Barakaldo	21	15	14	16	21	9	20	234,52	0,89
Barrika	0	0	0	0	0	0	0	0,00	0,00
Basauri	1	5	3	5	11	7	5	157,21	1,07
Bedia	0	0	0	0	0	0	0	0,00	-
Berango	1	3	0	5	3	0	2	207,47	5,00
Bermeo	0	1	0	2	1	0	0	71,09	0,80
Berriatua	0	1	1	3	0	1	0	559,55	7,00
Berriz	4	3	11	5	5	1	3	1489,04	1,37

Bilbao	36	77	67	73	76	48	53	224,50	1,00
Busturia	0	0	0	0	0	0	0	0,00	-
Derio	1	1	1	0	4	0	1	169,96	2,75
Dima	0	0	0	0	1	0	2	209,64	1,00
Durango	15	10	10	12	12	3	18	485,80	1,23
Ea	0	0	0	0	0	0	0	0,00	0,00
Elantxobe	0	0	0	0	0	0	0	1657,46	0,75
Elorrio	2	2	2	3	2	2	6	322,54	3,00
Erandio	2	2	2	10	11	1	5	230,48	1,14
Ereño	0	0	0	0	0	0	0	0,00	-
Ermua	1	4	9	7	9	2	12	380,32	1,74
Errigoiti	0	0	0	0	0	0	0	0,00	-
Etxebarri	1	0	0	0	0	2	1	123,48	0,61
Etxebarria	0	0	0	1	0	3	0	798,93	1,50
Forua	0	0	0	0	0	0	0	0,00	-
Fruiz	0	0	0	0	0	0	0	0,00	0,00
Galdakao	8	5	4	4	9	3	6	204,16	1,00
Galdames	1	0	0	0	1	0	3	598,09	-
Gamiz-Fika	0	0	0	0	0	0	0	0,00	-
Garai	0	0	0	0	0	0	1	308,64	-
Gatika	0	0	0	1	0	2	0	242,72	2,00
Gautegiz Arteaga	0	0	0	0	0	0	0	0,00	0,00
Gernika-Lumo	4	2	2	5	2	0	2	149,48	1,32
Getxo	5	5	3	14	7	10	9	140,10	0,81
Gizaburuaga	0	0	0	0	0	0	0	0,00	-
Gordexola	1	0	0	0	0	0	0	116,01	2,00
Gorliz	1	2	2	1	2	0	1	343,35	1,25
Güeñes	3	0	2	5	1	0	4	289,46	1,58
Ibarrangelu	0	0	0	0	0	0	0	0,00	-
Igorre	0	0	1	0	1	1	0	144,13	1,50
Ispaster	0	0	0	0	0	1	0	134,95	-
Iurreta	1	0	2	3	1	0	0	487,94	1,00
Izurtza	0	0	1	0	0	0	0	346,02	-
Karrantza Harana/Valle de Carranza	0	0	0	0	0	0	1	35,64	0,20
Kortezubi	0	0	0	0	0	0	0	0,00	-
Lanestosa	0	0	0	0	0	0	0	0,00	-
Larrabetzu	1	0	2	1	0	1	0	389,67	1,60
Laukiz	0	0	0	0	1	0	0	171,67	2,00
Leioa	11	2	3	4	4	5	6	256,51	0,76
Lekeitio	1	2	4	1	8	1	6	483,03	2,19
Lemoa	0	0	0	0	0	0	0	0,00	0,00
Lemoiz	0	1	0	1	0	0	1	403,88	1,67
Lezama	0	0	0	0	0	0	0	0,00	0,00

Loiu	0	0	0	0	0	4	0	212,31	5,00
Mallabia	0	0	0	1	0	0	1	255,54	1,50
Mañaria	0	0	0	0	1	0	0	581,40	0,75
Markina-Xemein	7	4	5	15	0	3	2	886,38	2,44
Maruri-Jatabe	0	0	0	0	0	0	0	0,00	-
Mendata	0	0	0	0	0	0	0	0,00	-
Mendexa	0	0	0	0	0	1	0	206,19	-
Meñaka	0	0	0	0	0	0	0	0,00	-
Morga	0	0	0	0	0	0	0	0,00	0,00
Mundaka	0	0	0	0	0	0	0	0,00	0,00
Mungia	3	3	1	2	1	1	2	172,92	0,88
Munitibar-Arbatzegi Gerrikaitz	0	0	0	0	1	0	0	218,82	-
Murueta	0	0	0	0	0	0	1	328,95	-
Muskiz	2	2	0	3	4	0	1	442,60	1,32
Muxika	0	0	2	0	1	0	1	404,86	3,00
Nabarniz	0	0	0	0	0	0	0	0,00	-
Ondarroa	0	0	1	1	0	1	0	58,21	0,50
Orozko	0	0	0	0	0	0	0	0,00	-
Ortuella	1	1	0	0	1	2	1	143,71	1,09
Otxandio	0	0	0	0	0	0	1	373,97	0,83
Plentzia	3	1	0	0	0	0	0	206,28	1,00
Portugalete	19	9	11	7	5	5	13	283,61	0,98
Santurtzi	3	10	9	7	19	3	19	284,53	1,33
Sestao	5	4	4	11	8	0	7	283,65	0,90
Sondika	0	0	0	1	0	1	3	111,38	2,50
Sopela	1	1	2	4	1	7	2	293,50	1,00
Sopuerta	0	0	0	0	1	0	2	162,07	1,33
Sukarrieta	0	0	0	0	0	0	0	0,00	-
Trucios-Turtzioz	0	0	0	0	0	0	0	0,00	-
Ubide	0	0	0	0	0	0	0	0,00	-
Ugao-Miraballes	0	1	0	0	0	0	0	24,31	-
Urduliz	0	0	0	0	1	1	0	93,15	0,67
Urduña/Orduña	0	0	0	1	0	0	0	46,79	0,50
Valle de Trápaga-Trapagaran	2	3	1	0	3	0	0	160,00	0,86
Zaldibar	0	1	2	0	1	0	0	327,23	1,25
Zalla	3	1	0	2	3	0	5	284,43	1,50
Zamudio	0	0	0	0	0	0	0	91,63	0,43
Zaratamo	0	0	0	0	0	0	1	122,62	0,50
Zeanuri	0	0	0	0	0	0	0	0,00	0,00
Zeberio	0	1	0	0	0	0	0	93,90	1,00
Zierbena	0	0	0	0	0	0	0	0,00	-
Ziortza-Bolibar	0	0	0	0	0	0	0	0,00	-
<b>BIZKAIA</b>	<b>184</b>	<b>195</b>	<b>199</b>	<b>259</b>	<b>256</b>	<b>138</b>	<b>255</b>	<b>232,93</b>	<b>1,06</b>

Abaltzisketa	0	0	0	0	0	0	1	1219,51	1,33
Aduna	0	0	0	0	1	0	0	208,33	-
Aia	0	0	0	0	0	0	0	0,00	0,00
Aizarnazabal	0	0	0	0	0	0	0	0,00	-
Alegia	2	1	0	1	2	1	0	513,99	1,80
Albiztur	0	0	0	0	0	0	0	0,00	-
Alkiza	0	0	0	1	0	0	0	289,02	-
Altzaga	0	0	0	0	0	0	0	0,00	-
Altzo	0	0	0	0	0	0	0	1089,92	1,00
Amezketza	2	0	2	1	1	2	1	1764,06	1,78
Andoain	2	2	1	0	8	3	1	180,66	1,23
Anoeta	0	1	0	2	6	2	0	589,39	3,00
Antzuola	4	2	0	4	3	5	6	1226,72	9,00
Arama	0	0	0	0	0	1	0	495,05	-
Aretxabaleta	1	0	1	0	3	0	0	154,97	0,50
Arrasate/Mondragón	4	6	2	5	7	2	1	272,01	0,91
Asteasu	0	0	0	1	0	0	0	129,03	1,00
Astigarraga	1	2	0	4	3	3	1	420,71	1,24
Ataun	0	0	1	0	0	0	1	171,92	3,00
Azkoitia	6	23	6	8	19	11	11	984,24	1,76
Azpeitia	10	12	7	3	13	8	18	763,87	1,89
Baliarrain	0	0	0	0	0	0	0	662,25	1,00
Beasain	1	5	1	9	9	2	28	508,27	2,84
Beizama	0	0	0	0	0	0	0	0,00	-
Belauntza	0	0	0	0	0	0	0	0,00	-
Berastegi	0	0	0	1	0	0	0	94,97	-
Bergara	3	0	3	7	6	6	1	293,26	0,80
Berrobi	0	1	0	0	1	0	1	1141,92	1,75
Bidania-Goiatz	0	0	0	0	1	0	0	538,60	0,75
Deba	8	2	1	1	0	1	1	330,58	0,78
Donostia / San Sebastián	39	40	36	44	47	22	33	266,99	1,15
Eibar	4	11	10	12	5	12	6	289,95	1,76
Elduain	0	0	0	0	0	0	0	400,00	1,00
Elgeta	0	0	0	0	2	0	1	263,39	3,00
Elgoibar	4	5	5	3	1	1	6	379,80	0,98
Errenteria	17	8	7	7	14	6	4	303,93	1,14
Errezil	0	1	1	1	1	0	2	1273,89	4,00
Eskoriatza	2	0	1	0	4	2	0	221,40	1,29
Ezkio-Itsaso	0	0	0	0	0	0	0	0,00	-
Gabiria	0	0	0	0	0	0	0	0,00	-
Gaintza	0	0	0	0	0	1	0	840,34	-
Gaztelu	0	0	0	0	0	0	0	0,00	-
Getaria	0	1	0	0	0	0	1	70,27	1,00

Hernani	2	4	2	12	8	2	3	234,85	1,68
Hernalde	0	0	0	0	0	0	0	0,00	-
Hondarribia	1	1	6	1	3	2	6	259,79	1,02
Ibarra	0	1	0	4	4	2	0	587,13	0,96
Idiazabal	0	0	0	0	0	0	2	83,75	-
Ikaztegieta	1	0	0	0	0	0	1	592,89	1,50
Irun	11	6	25	15	17	10	19	257,10	1,36
Irura	0	0	0	0	1	0	1	276,09	0,71
Itsasondo	0	0	0	0	0	1	0	278,55	1,00
Larraul	0	0	0	0	0	0	0	0,00	-
Lasarte-Oria	10	2	4	3	2	2	7	329,35	1,32
Lazkao	0	3	1	6	0	0	3	396,47	1,69
Leaburu	0	1	0	0	0	0	0	550,96	0,50
Legazpi	3	2	3	5	3	0	2	355,87	1,36
Legorreta	0	2	3	0	2	1	1	873,07	3,25
Leintz Gatzaga	0	0	0	0	0	0	0	0,00	-
Lezo	2	1	0	2	2	2	3	327,76	1,43
Lizartza	0	1	0	0	0	0	0	154,56	-
Mendaro	2	1	2	1	1	2	1	654,51	2,80
Mutiloa	0	0	0	0	0	0	0	0,00	-
Mutriku	1	0	0	0	0	2	1	206,22	0,79
Oiartzun	2	1	0	1	3	1	1	164,24	0,94
Olaberria	0	0	0	0	0	1	0	109,41	-
Oñati	3	1	2	2	6	1	7	281,81	1,88
Ordizia	0	3	1	11	4	3	14	481,44	1,78
Orendain	0	0	0	0	0	0	0	0,00	-
Orexa	0	0	0	0	0	0	0	0,00	0,00
Orio	1	1	0	1	1	2	1	280,48	0,74
Ormaiztegi	0	0	0	0	0	0	0	77,22	0,25
Pasaia	2	10	6	5	10	5	1	377,00	1,58
Segura	0	0	0	2	2	0	1	393,96	6,00
Soraluze-Placencia de las Armas	0	0	1	1	0	0	1	406,40	0,94
Tolosa	14	5	8	20	12	8	3	570,84	1,51
Urnieta	1	1	2	4	1	1	1	516,96	1,23
Urretxu	3	6	0	0	0	0	3	308,73	1,11
Usurbil	0	1	0	0	2	0	2	237,42	0,43
Villabona	2	0	1	2	1	2	0	287,84	0,94
Zaldibia	0	2	2	2	2	1	3	736,20	-
Zarautz	1	0	7	4	4	1	5	188,83	0,67
Zegama	0	1	17	10	3	4	2	2545,69	19,50
Zerain	0	1	0	0	0	0	0	375,94	-
Zestoa	2	1	0	0	0	0	2	260,89	0,40
Zizurkil	0	0	1	0	1	0	0	132,06	0,80

Zumaia	1	2	7	1	2	3	0	213,74	1,11
Zumarraga	5	8	5	6	1	0	2	491,45	1,92
<b>GIPUZKOA</b>	<b>180</b>	<b>192</b>	<b>191</b>	<b>236</b>	<b>255</b>	<b>150</b>	<b>224</b>	<b>330,17</b>	<b>1,29</b>
<b>OTROS</b>	<b>6</b>	<b>9</b>	<b>7</b>	<b>10</b>	<b>16</b>	<b>5</b>	<b>6</b>		

\*14 eguneko tasa 100.000 biztanleko/ Tasa de 14 días por 100.000 habitantes.

+ Inzidentzia tasen arrazoiak **-I(D)/I(D-7)-** gaurko 14 eguneko inzidentzia metatuaren tasa duela astebeteko 14 eguneko inzidentzia metatuaren tasarekin konparatzen du. Tasen arrazoiaren balioa 1en azpitik dagoenean inzidentzia tasak behera egin duela esan nahi du. Duela astebeteko inzidentzia tasa zero den kasuetan “-” agertzen da. / La razón de tasas de incidencia **-I(D)/I(D-7)-** compara la tasa de incidencia acumulada en 14 días a fecha de hoy, con la tasa de incidencia acumulada en 14 días de hace una semana. En caso de que el valor de la ratio sea un valor por debajo de 1, significa que la incidencia ha disminuido. Cuando la tasa de incidencia de hace una semana es cero se indica con “-”.



**PCR POSITIBO BERRIAK EUSKADIKO OSASUN EREMUETAN /**  
**NUEVOS POSITIVOS PCR EN LAS ZONAS DE SALUD DE EUSKADI**

Alfabetoz ordenatuta./ Ordenado alfabéticamente.

OSASUN-EREMUAK/ZONAS DE SALUD	06/10	07/10	08/10	09/10	10/10	11/10	12/10	Tasa*	I(D)/I(D-7) <sup>+</sup>
Abetxuko	0	0	1	0	0	2	0	130,17	1,25
Aranbizkarra I	2	1	4	1	2	1	3	211,98	0,78
Aranbizkarra II	1	7	1	1	3	2	2	354,10	0,90
Casco Viejo (Vitoria)	4	1	4	7	3	6	1	268,76	0,74
Gazalbide Txagorritxu	2	2	0	5	2	3	3	230,02	0,90
La Habana	2	2	2	5	1	3	1	240,94	1,00
Lakua - Arriaga	4	1	4	4	3	2	2	271,13	1,02
Lakuabizkarra	5	8	6	8	4	3	4	280,57	0,95
Llanada Alavesa	2	2	4	2	3	4	2	191,35	1,64
Montaña alavesa	0	0	0	0	0	0	0	0,00	0,00
Norte-Villarreal	0	0	1	0	0	0	1	164,59	0,54
Norte-Zuya	4	1	3	0	3	0	0	583,94	0,91
Olaguibel	5	4	2	9	4	14	1	290,79	0,92
Olarizu	1	5	1	4	1	3	2	166,31	0,71
Salburua	2	8	6	3	2	6	3	373,29	0,91
San Martín	8	5	1	11	4	2	4	252,86	1,02
Sansomendi	0	0	1	8	4	4	7	559,44	1,04
Valles Alaveses I	1	0	0	2	0	1	1	302,90	1,08
Valles Alaveses II	2	1	1	1	0	1	0	377,52	0,41
Zabalgana	8	3	15	2	3	3	1	214,34	1,21
Zaramaga	0	1	0	1	4	2	1	104,38	0,50
<b>OSI ARABA</b>	<b>53</b>	<b>52</b>	<b>57</b>	<b>74</b>	<b>46</b>	<b>62</b>	<b>39</b>	264,13	0,91
Rioja	3	1	3	2	11	5	5	312,36	1,31
<b>OSI ARABAKO ERRIOXA</b>	<b>3</b>	<b>1</b>	<b>3</b>	<b>2</b>	<b>11</b>	<b>5</b>	<b>5</b>	312,36	1,31
Desierto / Urban	0	1	1	2	5	2	1	270,89	0,93
La Paz	5	8	6	3	6	3	7	267,25	0,73
Lutxana	1	1	0	1	0	0	1	150,17	0,73
Rontegi	4	2	3	5	2	0	5	334,18	1,65
San Vicente	3	1	3	1	5	1	2	149,70	0,83
Sestao Kueto	1	0	1	3	3	0	2	243,36	0,83
Sestao Markonzaga	4	4	3	8	5	0	5	297,24	0,96
Zaballa C.S.	2	1	0	4	3	0	2	213,35	1,00
Zuazo	5	2	1	0	1	3	2	210,46	0,86
<b>OSI BARAKALDO SESTAO</b>	<b>25</b>	<b>20</b>	<b>18</b>	<b>27</b>	<b>30</b>	<b>9</b>	<b>27</b>	237,48	0,91
Abadiño-Elorrio-Berriz	9	8	19	13	11	3	17	530,25	1,72
Aiala	0	1	0	1	0	0	1	36,66	0,70
Amorebieta	3	3	3	8	0	5	7	267,50	1,06
Arratia	0	1	0	0	2	1	2	80,08	0,58
Arrigorriaga	1	2	3	0	3	0	1	106,82	1,31

Basauri-Ariz	1	2	2	4	7	4	0	149,73	0,78
Basauri-Kareaga	0	3	1	1	5	2	5	156,54	2,40
Bermeo	0	1	0	3	1	0	0	67,92	0,72
Durango	16	10	14	15	14	3	19	478,67	1,20
Etxebarri	1	0	0	0	0	2	1	120,75	0,59
Galdakao	8	5	6	5	9	4	6	211,45	1,05
Gernika	4	2	3	6	2	0	3	152,62	1,38
Gernikaldea	1	0	2	0	2	0	2	200,40	1,25
Lekeitio	1	2	5	1	8	3	6	387,48	2,29
Llodio	0	5	1	3	1	2	0	73,68	1,00
Markina - Xemein	7	5	5	18	0	7	2	832,31	2,45
Ondarroa	0	0	2	2	0	1	0	82,99	0,73
<b>OSI BARRUALDE-GALDAKAO</b>	<b>52</b>	<b>50</b>	<b>66</b>	<b>80</b>	<b>65</b>	<b>37</b>	<b>72</b>	<b>229,04</b>	<b>1,23</b>
Basurto	0	5	1	5	0	7	1	170,85	1,16
Begoña	2	2	2	2	1	1	2	252,74	0,91
Boluetza	1	4	5	0	3	4	0	312,01	1,50
Bombero Etxaniz	6	11	12	13	7	3	13	268,73	1,51
Casco Viejo (Bilbao)	1	5	0	5	5	1	0	198,44	1,00
Deusto	2	7	2	10	4	5	4	216,18	0,93
Gazteleku	0	2	5	5	6	4	3	227,56	1,09
Indautxu	2	4	3	4	10	4	3	246,31	1,48
Javier Sáenz de Buruaga	0	3	6	4	3	1	5	194,98	1,24
Karmelo	1	1	5	0	2	1	1	166,03	0,95
La Peña	3	4	0	1	4	2	2	175,88	1,64
Mina del Morro	0	0	2	1	1	1	2	189,75	0,42
Miribilla-La Merced	5	9	2	1	3	1	0	210,62	0,89
Otxarkoaga	0	2	0	0	1	1	2	97,41	0,44
Rekalde	5	6	11	7	9	2	9	280,43	1,07
San Adrián	1	0	2	1	2	1	0	159,28	0,70
San Ignacio	1	4	1	2	4	6	3	201,03	0,76
Santutxu-Solokoetxe	1	1	4	0	5	0	3	207,67	0,85
Txurdinaga	1	4	1	3	3	1	3	162,98	1,50
Zorroza	3	0	1	7	6	1	0	143,36	1,24
Zurbaran	1	0	1	1	3	1	0	150,97	1,07
<b>OSI BILBAO-BASURTO</b>	<b>36</b>	<b>74</b>	<b>66</b>	<b>72</b>	<b>82</b>	<b>48</b>	<b>56</b>	<b>210,93</b>	<b>1,02</b>
Abanto-Muskiz	4	3	1	6	5	0	1	268,24	1,18
Balmaseda	2	0	0	2	1	1	7	213,40	0,78
Buenavista	2	0	4	3	2	1	7	316,72	1,20
Güeñes	4	0	2	5	1	0	4	255,88	1,62
Ortuella	1	2	0	0	1	2	0	141,36	1,20
Portugalete - Centro	9	8	4	2	1	1	3	292,24	1,17
Portugalete-Repelega	8	2	4	4	2	4	4	272,97	0,79
Santurtzi-Centro-Mamariga	2	6	0	2	8	2	5	283,35	1,24

Santurtzi Kabiezes	1	4	8	4	10	0	13	261,31	1,36
Trapagaran	2	2	1	0	3	0	0	149,86	0,86
Zalla	4	1	0	2	5	0	10	273,27	1,88
<b>OSI EZKERRALDEA ENKARTERRI CRUCES</b>	<b>39</b>	<b>28</b>	<b>24</b>	<b>30</b>	<b>39</b>	<b>11</b>	<b>54</b>	256,36	1,13
Alango	4	3	2	6	4	5	2	208,55	0,95
Algorta	1	1	0	4	1	5	3	132,82	0,69
Astrabudua	1	0	0	2	2	0	3	170,91	0,95
Erandio	1	2	2	8	9	1	1	260,58	1,23
Gorliz - Plentzia	4	4	2	2	2	0	2	281,13	1,13
Las Arenas	1	2	2	4	4	1	5	107,51	0,86
Leioa	10	2	1	4	3	4	4	263,34	0,73
Mungia	3	3	1	5	1	3	1	140,91	0,90
Sopela	2	4	2	9	5	8	4	220,24	1,22
Txorierrri	1	1	2	1	5	5	4	121,33	2,09
<b>OSI URIBE</b>	<b>28</b>	<b>22</b>	<b>14</b>	<b>45</b>	<b>36</b>	<b>32</b>	<b>29</b>	178,73	0,94
Arrasate	5	6	3	5	7	2	1	250,71	0,90
Bergara	7	2	3	11	10	11	8	401,25	1,24
Oñati	3	1	2	2	5	1	7	253,59	1,88
Valle de Leniz	3	0	2	0	7	2	0	175,21	0,80
<b>OSI ALTO DEBA</b>	<b>18</b>	<b>9</b>	<b>10</b>	<b>18</b>	<b>29</b>	<b>16</b>	<b>16</b>	279,42	1,09
Dumboa	4	5	9	7	6	4	9	202,05	1,49
Hondarribia	1	1	6	1	3	2	6	245,86	1,02
Irun - Centro	7	1	16	8	11	7	10	239,25	1,37
<b>OSI BIDASOA</b>	<b>12</b>	<b>7</b>	<b>31</b>	<b>16</b>	<b>20</b>	<b>13</b>	<b>25</b>	227,64	1,30
Deba	9	2	1	2	0	3	2	280,16	0,83
Eibar	2	9	8	8	3	7	4	275,85	1,64
Elgoibar	6	7	8	6	2	3	8	423,01	1,13
Ermua	1	4	9	8	9	2	13	371,01	1,73
Torrekua	2	2	2	2	1	4	2	215,25	1,75
<b>OSI DEBABARRENA</b>	<b>20</b>	<b>24</b>	<b>28</b>	<b>26</b>	<b>15</b>	<b>19</b>	<b>29</b>	325,86	1,32
Alza-Roteta	3	4	4	6	1	3	6	233,93	1,24
Amara Berri	3	9	6	7	7	2	1	187,86	0,89
Amara Centro	8	4	3	4	2	2	2	241,28	1,29
Beraun - Errenteria	12	4	2	1	10	3	0	268,48	1,95
Bidebieta	1	3	1	3	5	3	3	441,93	2,13
Egia	1	1	2	1	4	1	0	133,87	0,83
Gros	10	4	5	5	8	5	4	318,77	1,14
Hernani - Urnieta - Astigarraga	3	7	4	21	13	7	5	316,00	1,43
Intxaurreondo	1	3	1	4	3	2	9	295,11	2,43
Iztietia - Errenteria	5	3	5	6	4	3	4	306,51	0,90
Lasarte - Usurbil	11	3	4	3	4	2	9	301,75	0,94
Lezo-San Juan	2	1	0	3	3	2	3	304,41	1,44
Loiola	0	1	0	0	2	0	0	168,37	0,80

Oiartzun	2	1	0	0	3	1	1	142,38	0,88
Ondarreta	5	10	11	12	12	2	7	250,54	1,15
Parte Vieja	5	1	2	3	3	2	1	275,38	1,00
Pasai Antxo	2	4	6	1	5	4	0	545,16	1,48
Pasajes San Pedro	2	7	1	4	5	1	1	329,82	1,52
Zarautz – Orio - Aia	2	1	7	5	5	3	6	188,72	0,67
Zumaia - Zestoa - Getaria	3	4	7	1	2	3	3	182,19	0,70
<b>OSI DONOSTIALDEA</b>	<b>81</b>	<b>75</b>	<b>71</b>	<b>90</b>	<b>101</b>	<b>51</b>	<b>65</b>	<b>259,93</b>	<b>1,10</b>
Azkoitia	6	23	6	8	19	11	11	987,78	1,76
Azpeitia	10	13	9	4	14	8	20	750,03	1,95
Beasain	1	7	19	22	16	6	35	556,68	3,94
Lazkao	0	3	2	6	0	1	4	305,27	1,86
Legazpi	3	2	3	4	3	0	1	308,96	1,29
Ordizia	0	4	3	12	4	7	14	403,05	1,97
Zumarraga	8	14	4	7	1	0	5	376,59	1,56
<b>OSI GOIERRI-ALTO UROLA</b>	<b>28</b>	<b>66</b>	<b>46</b>	<b>63</b>	<b>57</b>	<b>33</b>	<b>90</b>	<b>542,32</b>	<b>2,02</b>
Alegia	6	3	5	2	6	4	4	795,20	1,71
Andoain	2	2	1	0	9	3	1	181,32	1,22
Ibarra	0	4	0	5	3	2	1	433,56	1,00
Tolosa	14	5	8	21	15	8	3	558,77	1,51
Villabona	2	1	2	6	9	4	1	257,12	1,14
<b>OSI TOLOSALDEA</b>	<b>24</b>	<b>15</b>	<b>16</b>	<b>34</b>	<b>42</b>	<b>21</b>	<b>10</b>	<b>408,07</b>	<b>1,35</b>
<b>Otros</b>	<b>9</b>	<b>11</b>	<b>8</b>	<b>7</b>	<b>11</b>	<b>6</b>	<b>12</b>		

\*14 eguneko tasa 100.000 biztanleko/ Tasa de 14 días por 100.000 habitantes.

+ Inzidentzia tasen arrazoiak **-I(D)/I(D-7)-** gaurko 14 eguneko inzidentzia metatuaren tasa duela astebeteko 14 eguneko inzidentzia metatuaren tasarekin konparatzen du. Tasen arrazoiaren balioa 1en azpitik dagoenean inzidentzia tasak behera egin duela esan nahi du. Duela astebeteko inzidentzia tasa zero den kasuetan “-“ agertzen da. / La razón de tasas de incidencia **-I(D)/I(D-7)-** compara la tasa de incidencia acumulada en 14 días a fecha de hoy, con la incidencia acumulada en 14 días de hace una semana. En caso de que el valor de la ratio sea un valor por debajo de 1, significa que la incidencia ha disminuido. Cuando la tasa de incidencia de hace una semana es cero se indica con “-“.