

KORONABIRUSAREN EGOERA EPIDEMIOLOGIKOA EUSKADIN (COVID-19) SITUACIÓN EPIDEMIOLÓGICA DEL CORONAVIRUS (COVID-19) EN EUSKADI

12/05/2020 - 20:00 horas



PCR testak, test azkarrak eta aztertutako pertsona bakarrak
Test PCRs, test rápidos y personas únicas analizadas

140.665 (+4.391)

PCR guztira
PCR totales

83.415 (+4.446)

Test azkarrak guztira
Test rápidos totales

116.535 (+8.230)

Pertsona bakarrak
Personas únicas



Positibo eman duten pertsonak
Personas que han dado positivo

13.214 (+38)

PCR kasu positiboak
Casos positivos PCR

7.566 (+302)

Test azkarren kasu
positiboak
Casos positivos test
rápidos

18.095 (+252)

Kasu positiboak guztira
Casos positivos totales



PCR positibo eman duten pertsonak lurralde historikoaren arabera
Personas que han dado positivo PCR por Territorio Histórico

3.266 (+4)

Arabian PCR kasu
positiboak
Casos positivos PCR
Álava

7.673 (+30)

Bizkaian PCR kasu
positiboak
Casos positivos PCR
Bizkaia

2.275 (+4)

Gizpuzkoan PCR kasu
positiboak
Casos positivos PCR
Gipuzkoa



Kasu positiboen egoera
Situación de los casos positivos

14.986 (+73)
(82,8%)

Sendatutakoak edo
ospitaleko altak
Recuperados o altas
hospitalarias

1.664 (+166)
(9,2%)

Ez berreskuratua
No recuperados

1.442 (+13)
(8,0%)

Hildakoak
Fallecidos



Ospitaleen egoera eta oinarrizko birsorkuntza tasa Situación de los hospitales y número reproductivo básico

360 (-4)

Plantan ospitaleratuak
Hospitalizados en planta

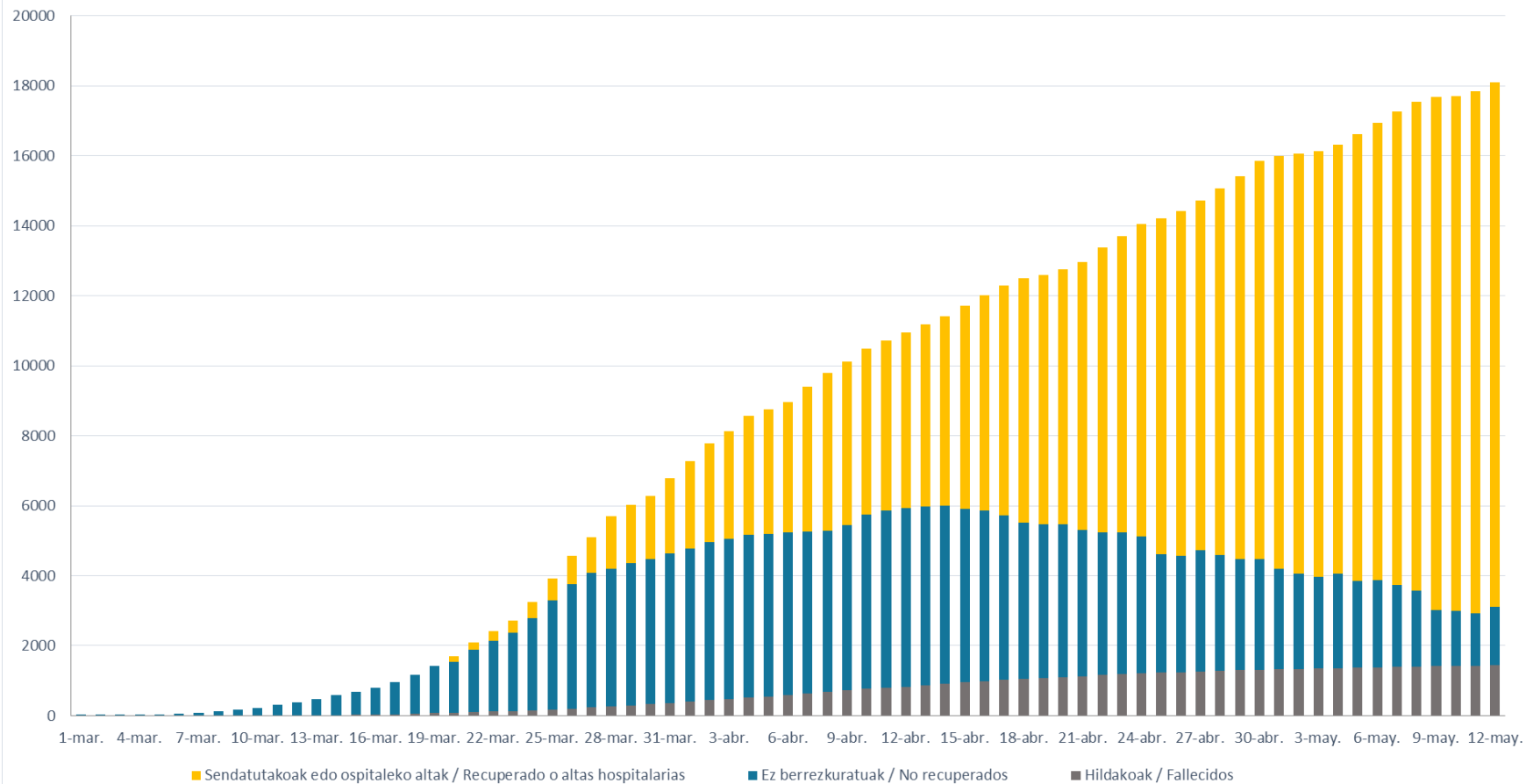
60 (-11)

ZIUn ospitaleratuak
Hospitalizados en UCI

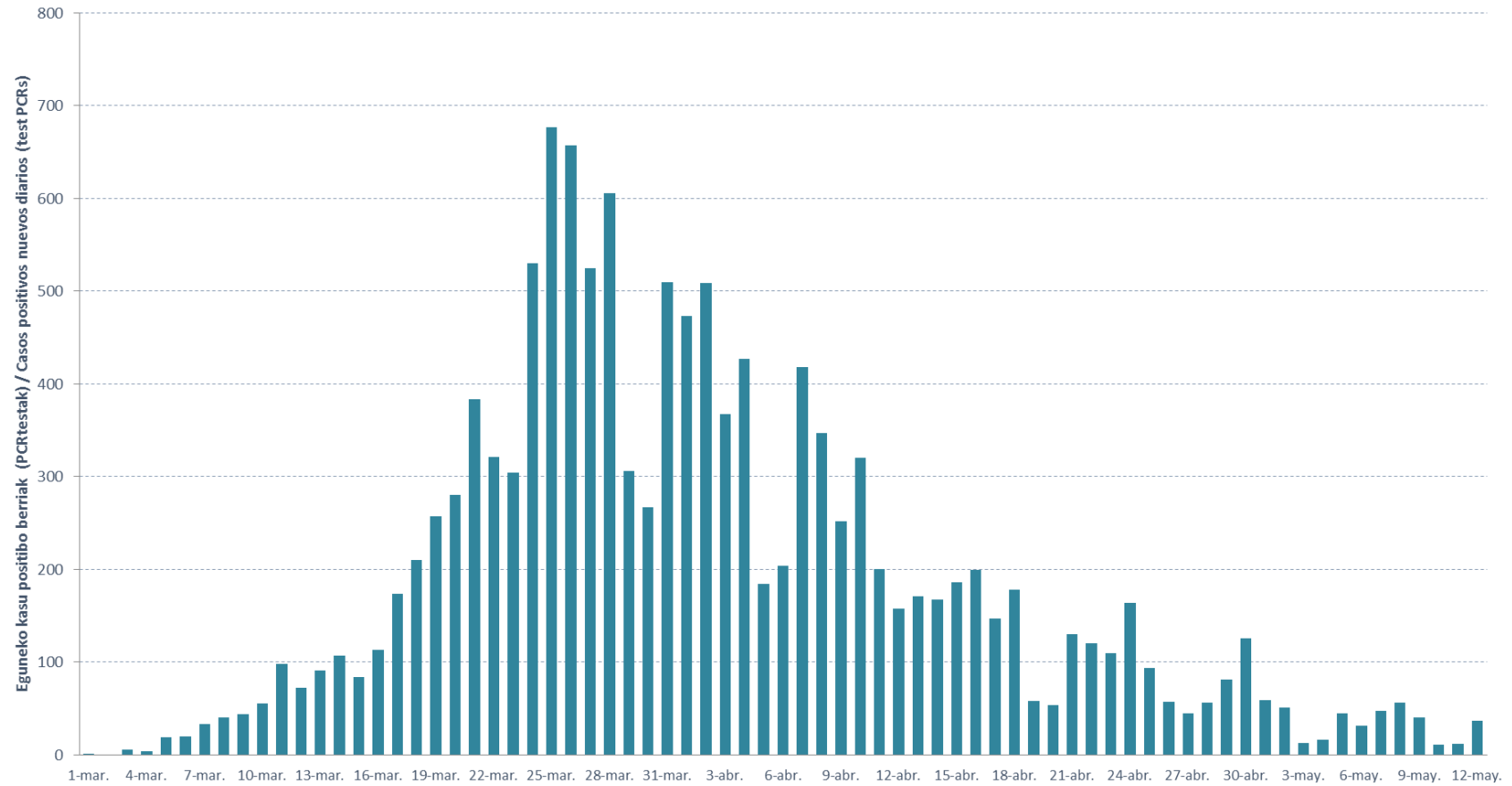
0,82

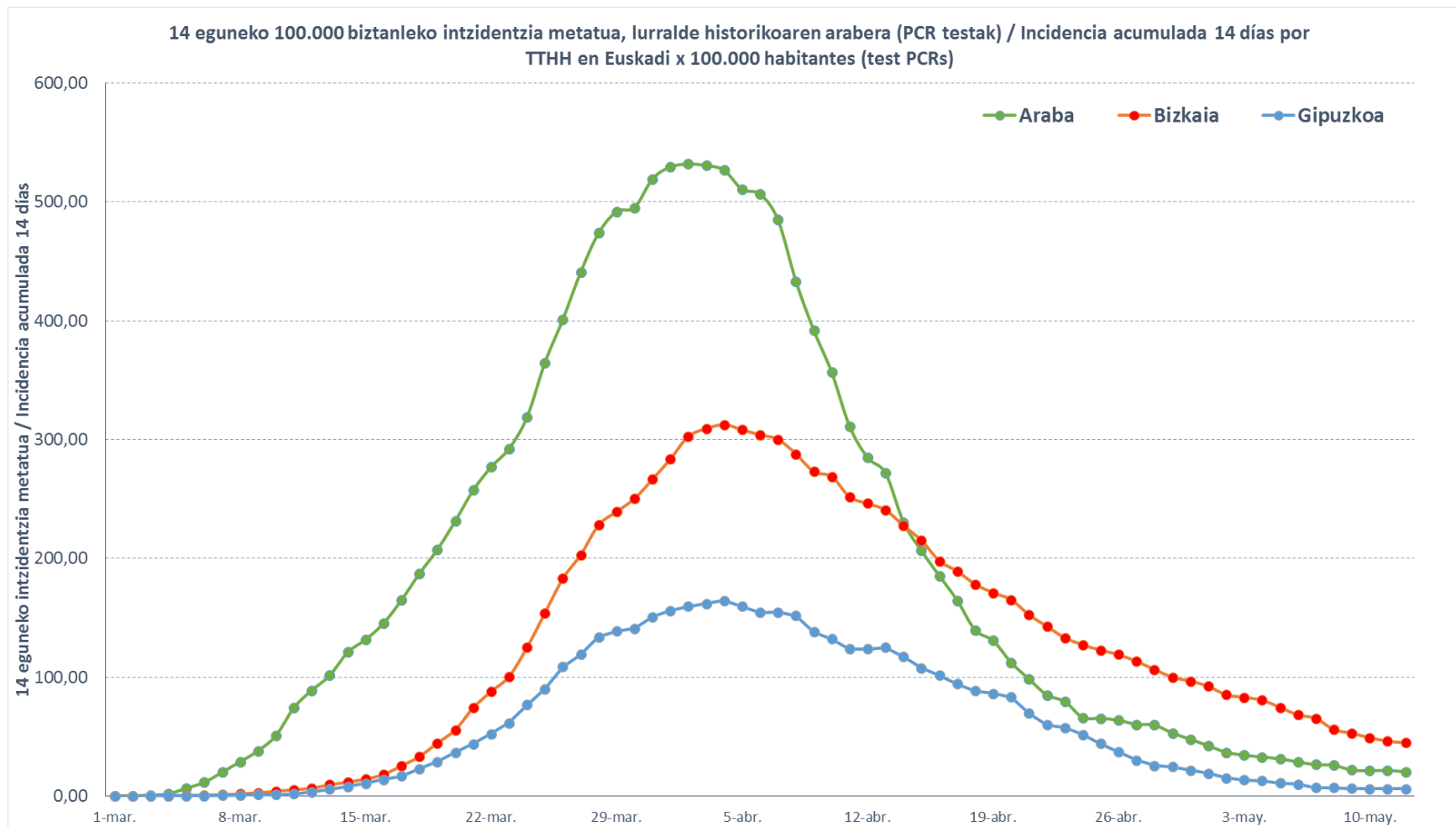
R0 Euskadin

Metatutako kasu positiboak, alta epidemiologikoak eta hildakoak / Positivos, altas epidemiológicas y fallecidos acumulados

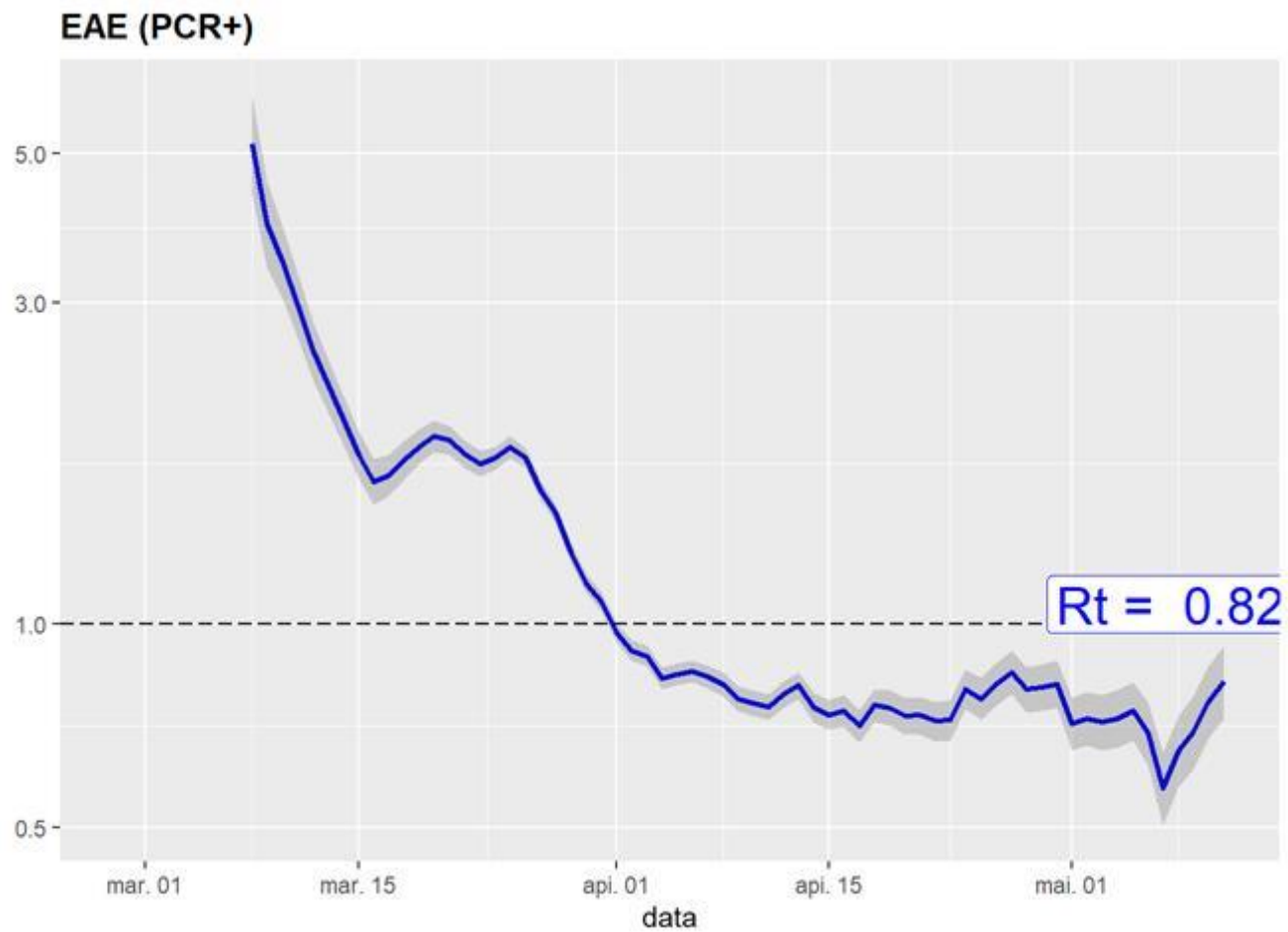


Kasu positibo berriak Euskadin (PCR testak) / Casos positivos nuevos en Euskadi (test PCRs)





Oinarrizko birsorkuntza tasa R0 Número reproductivo básico



OSPITALERATUTAKO PAZIENTEEI BURUZKO INFORMAZIOA (00:00etan)
INFORMACIÓN DE PACIENTES HOSPITALIZADOS (00:00 HORAS)

OSPITALEA HOSPITAL	SOLAIRUETAN OSPITALERATUAK INGRESADOS EN PLANTA	ZIUn OSPITALERATUAK INGRESADOS EN UCI	GUZTIRA OSPITALERATUAK TOTAL INGRESADOS	OSPITALEETAKO ALTAK ALTAS HOSPITALARIAS	ZIUn ALTAK ALTAS UCI
H.U. ARABA	67	9	76	8	1
ÁLAVA PSIQ. H.	0	0	0	0	0
H. LEZA	9	0	9	0	0
H.U. CRUCES	64	32	96	11	7
H.U. BASURTO	35	9	44	7	2
H.U. GALDAKAO	22	2	24	2	0
H. URDULIZ	2	0	2	3	0
H. SAN ELOY	2	0	2	0	0
H. SANTA MARINA	59	0	59	2	0
H. GORLIZ	31	0	31	0	0
H. ZALDIBAR	0	0	0	0	0
H. BERMEO	0	0	0	0	0
H. ZAMUDIO	0	0	0	0	0
H.U. DONOSTIA	31	7	38	7	1
ONKOLOGIKOA	-	-	-	-	-
H. BIDASOA	3	0	3	0	0
H. MENDARO	6	0	6	0	0
H. EIBAR	18	0	18	0	0
H. ZUMARRAGA	6	0	6	0	0
H. MONDRAGON	0	0	0	0	0
H. LA ASUNCIÓN	0	0	0	0	0
IMQ	2	1	3	1	0
QUIRON	1	0	1	0	0
BERMINGHAM	2	0	2	3	0
GUZTIRA / TOTAL	360	60	420	44	11

(*) Informazioa etengabe berrikusten eta arazten ari da. Baliteke, gardentasunaren mesedetan, akats puntualen bat egotea, gerora zuzenduko dena.

(*) La información está continuamente siendo revisada y depurada. En aras de la transparencia puede que haya algún error puntual que se corregirá posteriormente.

KASU POSITIBOEN ANALISIA / ANÁLISIS DE CASOS POSITIVOS

	POSITIBOA POSITIVO	EZ POSITIBOA NO POSITIVO	GUZTIRA TOTAL
ARABA	4.766	17.184	21.950
BIZKAIA	10.218	49.907	60.125
GIPUZKOA	3.111	31.349	34.460
GUZTIRA / TOTAL	18.095	98.440	116.535

	POSITIBOAK /POSITIVOS	%
Gizonak /Hombres	6.889	38,1%
Emakumeak / Mujeres	11.206	61,9%

Adina Edad	Kasu positiboak Positivos	Biztanleria Población 2019	100.000 biztanleko tasa Tasa por 100.000 habitantes	Kasuen guztien gaineko % % sobre el total de los casos
0 - 9	42	195.423	21,5	0,2%
10 - 19	135	206.343	65,4	0,7%
20 - 29	1.108	194.050	571,0	6,1%
30 - 39	1.833	266.369	688,1	10,1%
40 - 49	2.878	358.785	802,2	15,9%
50 - 59	3.528	335.098	1.052,8	19,5%
60 - 69	2.430	272.250	892,6	13,4%
70 - 79	2.061	202.172	1.019,4	11,4%
80 - 89	2.587	127.540	2.028,4	14,3%
Más de 90 edo gehiago	1.493	29.987	4.978,8	8,3%
GUZTIRA / TOTAL	18.095	2.188.017	827,0	100%

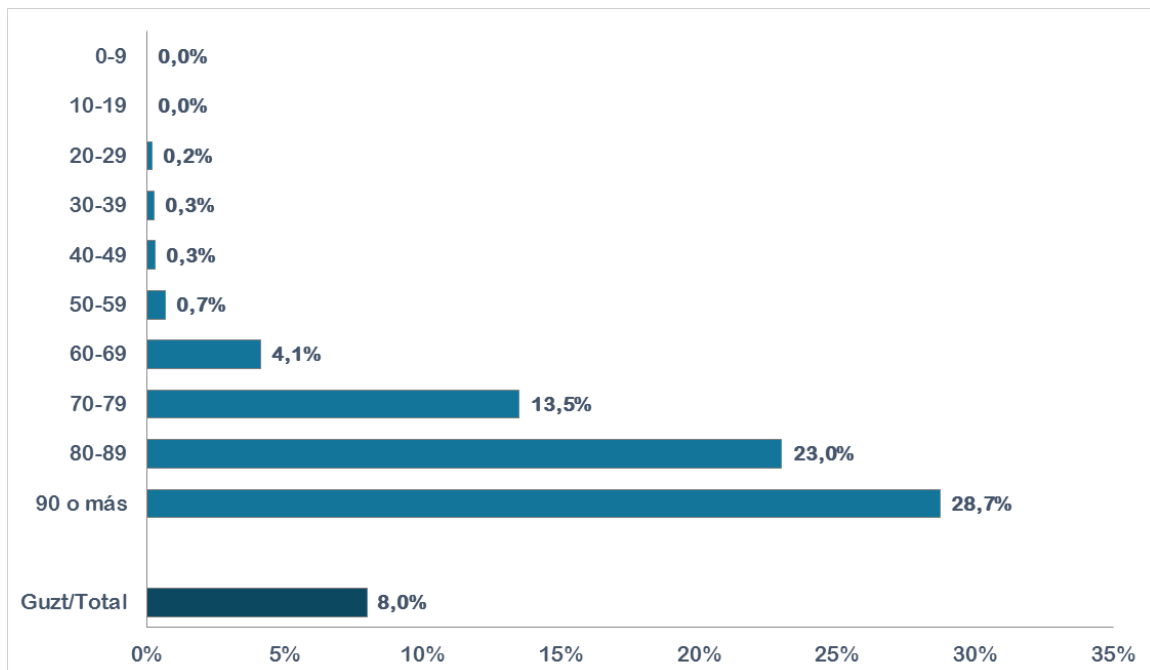
	N	%
1.- Sendatutakoak edo ospitaleko altak / Recuperado o altas hospitalarias	14.986	82,8%
2.- Ez berreskuratua / No recuperados	1.664	9,2%
3.- Hildakoak / Fallecidos	1.442	8,0%

HILGARRITASUNA / LETALIDAD

Adina Edad	Positiboak Positivos(*)	Hildakoak Fallecidos(*)	Hilgarritasuna Letalidad
0 - 9	42	0	0,0%
10 - 19	135	0	0,0%
20 - 29	1.108	2	0,2%
30 - 39	1.833	5	0,3%
40 - 49	2.878	9	0,3%
50 - 59	3.528	24	0,7%
60 - 69	2.430	100	4,1%
70 - 79	2.061	278	13,5%
80 - 89	2.587	595	23,0%
Más de 90 edo gehiago	1.493	429	28,7%
GUZTIRA / TOTAL	18.095	1.442	8,0%

(*) Hildakoen kopurua agian ez dator bat egunen batean ospitaleetatik eta egoitzetatik datozen datuekin, bi informazio-sistemen artean dekalaje bat dagoelako, eta dekalaje hori hurrengo egunetan zuzenduko da.

(*) El número de fallecidos puede que algún día no coincida con los datos que provienen de los hospitales y residencias porque existe un decaje entre ambos sistemas de información que se corregirá en días posteriores.



KASU POSITIBOAK, HILDAKOAK ETA HILGARRITASUNA SEXUAREN ARABERA / POSITIVOS, FALLECIDOS Y LETALIDAD POR SEXO

	Kasu positiboak / Positivos			Hildakoak / Fallecimientos			Hilgarritasuna / Letalidad		
	Gizonak Hombres	Emakumeak Mujeres	Guztirua Total	Gizonak Hombres	Emakumeak Mujeres	Guztirua Total	Gizonak Hombres	Emakumeak Mujeres	Guztirua Total
0 - 9	21	21	42	0	0	0	0,0%	0,0%	0,0%
10 - 19	60	75	135	0	0	0	0,0%	0,0%	0,0%
20 - 29	318	790	1.108	1	1	2	0,3%	0,1%	0,2%
30 - 39	588	1.245	1.833	2	3	5	0,3%	0,2%	0,3%
40 - 49	992	1.886	2.878	6	3	9	0,6%	0,2%	0,3%
50 - 59	1.297	2.231	3.528	10	14	24	0,8%	0,6%	0,7%
60 - 69	1.179	1.251	2.430	78	22	100	6,6%	1,8%	4,1%
70 - 79	1.134	927	2.061	188	90	278	16,6%	9,7%	13,5%
80 - 89	976	1.611	2.587	305	290	595	31,3%	18,0%	23,0%
Más de 90 edo gehiago	324	1.169	1.493	133	296	429	41,0%	25,3%	28,7%
Total	6.889	11.206	18.095	723	719	1.442	10,5%	6,4%	8,0%

(*) Informazioa etengabe berrikusten eta arazten ari da. Baliteke, gardentasunaren mesedetan, akats puntualen bat egotea, gerora zuzenduko dena.

(*) La información está continuamente siendo revisada y depurada. En aras de la transparencia puede que haya algún error puntual que se corregirá posteriormente.

**POSITIBOAK EUSKADIKO UDALERRIETAN /
 POSITIVOS EN LOS MUNICIPIOS DE EUSKADI**

Kasu kopuru handienetik txikienera ordenatuta.

Ordenado de mayor a menor número de casos.

UDALERRIA / MUNICIPIO	POSITIBOAK / POSITIVOS
VITORIA-GASTEIZ	3923
BILBAO	3494
BARAKALDO	978
DONOSTIA / SAN SEBASTIAN	749
GETXO	581
BASAURI	494
SANTURTZI	406
PORTUGALETE	364
GALDAKAO	295
ERANDIO	258
ARRASATE/MONDRAGON	246
LEIOA	244
IRUN	226
EIBAR	209
SESTAO	203
DURANGO	196
ERMUA	167
ZARAUTZ	160
AMOREBIETA-ETXANO	151
BERMEO	138
LAUDIO/LLODIO	135
SOPELA	129
BALMASEDA	127
TOLOSA	125
VALLE DE TRAPAGA-TRAPAGARAN	122
ERRETERIA	119
ARRIGORRIAGA	116
AMURRIO	106
ETXEBARRI	91
GERNIKA-LUMO	86
MUSKIZ	85
MUNGIA	84
ZUMARRAGA	77
LOIU	76
SOPUERTA	76
ORDIZIA	74
ABANTO Y CIERVANA-ABANTO ZIERB	64
AYALA/AIARA	62
ARETXABAETA	56
SALVATIERRA/AGURAIN	56
ZALLA	56
HERNANI	55
SONDIKA	55
BEASAIN	53
BERGARA	53
BERANGO	51
PASAIA	50
LASARTE-ORIA	49
MUNDAKA	49
ZUMAIA	49
DERIO	48
OÑATI	48
ORTUELLA	46

ANDOAIN	45
GÜEÑES	45
ELGOIBAR	44
BUSTURIA	43
HONDARRIBIA	41
LABASTIDA/BASTIDA	35
UGAO-MIRABALLES	33
VILLABONA	33
GORLIZ	30
URDUÑA/ORDUÑA	30
PLENTZIA	29
ABADIÑO	28
ELORRIO	28
OYON-OION	28
URDULIZ	28
IRUÑA OKA/IRUÑA DE OCA	27
LEGAZPI	27
GORDEXOLA	25
OIARTZUN	25
ALEGRIA-DULANTZI	24
IBARRA	24
ZUIA	24
OROZKO	22
KARRANTZA HARANA/CARRANZA	21
LEKEITIO	21
LEZO	21
ORIO	21
ASTIGARRAGA	20
LEMOA	20
ONDARROA	20
SAMANIEGO	19
AZKOITIA	18
AZPEITIA	18
CAMPEZO/KANPEZU	18
MARKINA-XEMEIN	18
URNIETA	18
URRETXU	18
ZAMUDIO	18
IRURA	17
IGORRE	16
LAZKAO	16
ZIGOITIA	16
ALONSOTEGI	15
ESKORIATZA	14
IURRETA	14
MUTRIKU	14
ANOETA	13
SORALUZE-PLACENCIA DE LAS ARMA	13
ZALDIBAR	13
ARTZINIEGA	12
BARRUNDIA	12
USURBIL	11
BAKIO	10
DEBA	10
LEGUTIO	10
LEZAMA	10
ZARATAMO	10
ZIERBENA	10
ASPARRENA	9
ERRIBERAGOITIA/RIBERA ALTA	9
OTXANDIO	9
ZAMBRANA	9
ELCIEGO	8
ELGETA	8

LANTARON	8
ANTZUOLA	7
ATXONDO	7
BARRIKA	7
BERNEDO	7
BERRIZ	7
ELBURGO/BURGELU	7
LARRABETZU	7
LAUKIZ	7
LEGORRETA	7
LEMOIZ	7
ARRATZUA-UBARRUNDIA	6
ARTZENTALES	6
BERRIATUA	6
GALDAMES	6
IRURAIZ-GAUNA	6
OKONDO	6
URKABUSTAIZ	6
YECORA/IEKORA	6
ZEBERIO	6
ZEGAMA	6
ZIZURKIL	6
AIA	5
AREATZA	5
ATAUN	5
ELANTXOBE	5
FORUA	5
GETARIA	5
IDIAZABAL	5
RIBERA BAJA/ERRIBERA BEITIA	5
TRUCIOS-TURTZIOZ	5
ZESTOA	5
ALEGIA	4
ARAMAIO	4
ASTEASU	4
BERANTEVILLA	4
ELVILLAR/BILAR	4
ETXEBARRIA	4
GAMIZ-FIKA	4
GATIKA	4
GAUTEGIZ ARTEAGA	4
IBARRANGELU	4
MALLABIA	4
MENDARO	4
MEÑAKA	4
SAN MILLAN/DONEMILIAGA	4
SEGURA	4
ZALDIBIA	4
ZEANURI	4
AIZARNAZABAL	3
ALTZO	3
ARRAIA-MAEZTU	3
BAÑOS DE EBRO/MAÑUETA	3
BIDANIA-GOITZ	3
DIMA	3
KORTEZUBI	3
LAGUARDIA	3
LAPUEBLA DE LABARCA	3
MAÑARIA	3
MOREDA DE ALAVA/MOREDA ARABA	3
MORGA	3
MUTILOA	3
VALDEGOVIA/GAUBEA	3
ADUNA	2

ALKIZA	2
AMEZKETA	2
ARAMA	2
ARRATZU	2
ARRIETA	2
ARTEA	2
AULESTI	2
BEDIA	2
BELAUNTZA	2
HERNIALDE	2
ITSASONDO	2
MARURI-JATABE	2
MENDATA	2
MENDEXA	2
MUXIKA	2
NABARNIZ	2
ORMAIZTEGI	2
SUKARRIETA	2
UBIDE	2
VILLABUENA DE ALAVA/ESKUERNAGA	2
ALBIZTUR	1
ALTZAGA	1
AMOROTO	1
ARANTZAZU	1
ARMIÑON	1
BERASTEGI	1
Desconocido	1
EREÑO	1
ERRIGOITI	1
EZKIO-ITSASO	1
FRUIZ	1
GIZABURUAGA	1
ISPASTER	1
LANCIEGO/LANTZIEGO	1
LEABURU	1
LEZA	1
LIZARTZA	1
OLABERRIA	1
PEÑACERRADA-URIZAHARRA	1
ZALDUONDO	1
ZIORTZA-BOLIBAR	1

(*) Udalerriko positiboak goizeko 08:00etako analisietako datuetatik datoz. Horregatik, guztizkoak ez datoz bat arratsaldeko 20:00etako analisien emaitzekin. Baliteke, gainera, egunez egun desadostasun txikiak egotea. Informazioa etengabe berrikusten eta arazten ari da eta. Baliteke, gardentasunaren mesedetan, akats puntualen bat egotea, gerora zuzenduko dena.

(*) Los positivos por municipio provienen de datos de las analíticas a las 08:00 de la mañana. Es por ello que los totales no coinciden con los de los resultados de las analíticas de las 20:00 de la tarde. Puede además que haya pequeñas discrepancias de día a día. La información está continuamente siendo revisada y depurada. En aras de la transparencia puede que haya algún error puntual que se corregirá posteriormente.

POSITIBOAK EUSKADIKO EREMUETAN / POSITIVOS EN LAS ZONAS DE SALUD DE EUSKADI

Kasu kopuru handienetik txikienera ordenatuta / Ordenado de mayor a menor número de casos

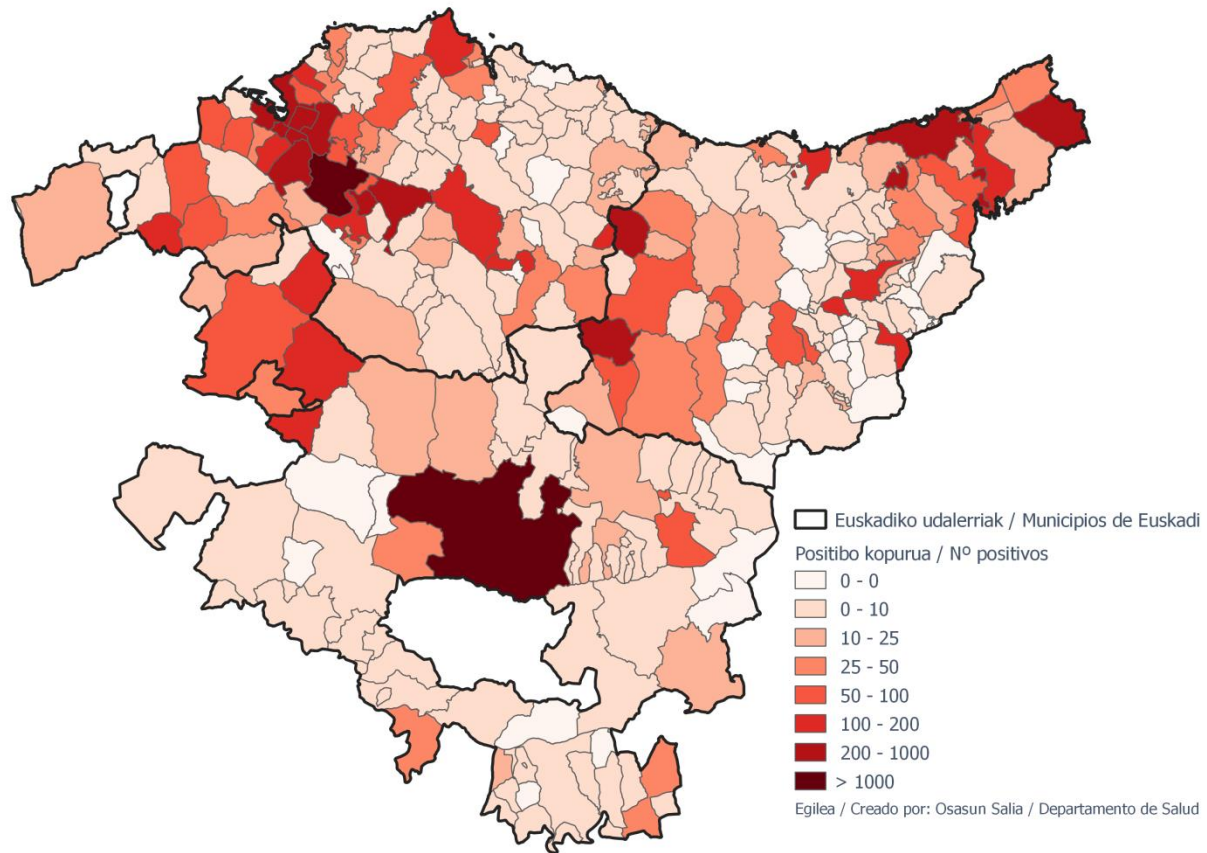
OSASUN-EREMUAK ZONA DE SALUD	POSITIBOAK POSITIVOS	BIZTANELRIA POBLACIÓN	100.000 biztanleko tasa Tasa x 100.000 habitantes
Abetxuko	71	3557	1996,1
Aranbizkarra I	189	13641	1385,5
Aranbizkarra II	139	13850	1003,6
San Martín	733	29720	2466,4
Casco Vieio (Vitoria-Gasteiz)	227	17176	1321,6
La Habana	173	10002	1729,7
Olaguibel	508	26312	1930,7
Gazalbide-Txagorritxu	251	12823	1957,4
Lakua-Arriaga	199	13568	1466,7
Olarizu	198	13534	1463,0
Salburua	184	16172	1137,8
Sansomendi	146	8540	1709,6
Lakuabizkarra	435	27297	1593,6
Zabalzana	257	24238	1060,3
Zaramaga	146	11665	1251,6
Llanada Alavesa	114	12975	878,6
Montaña Alavesa	26	2654	979,7
Norte-Legutio	29	4566	635,1
Norte-Zuia	44	6598	666,9
Valles Alaveses I	32	5610	570,4
Valles Alaveses II	21	2993	701,6
Rioja Alavesa	125	11509	1086,1
Abanto-Muskiz	145	17105	847,7
Balmaseda	153	11874	1288,5
Ortuella	44	8359	526,4
Portugalete-Castaños	119	17724	671,4
Portugalete-Buenavista	133	13678	972,4
Portugalete-Repelega	132	18828	701,1
Santurtzi-Centro-Mamariea	123	17545	701,1
Santurtzi-Kabiezes	261	25761	1013,2
Sodupe-Güeñes	68	8251	824,1
Trapagaran	115	11878	968,2
Zalla	140	11784	1188,1
Kueto	84	10398	807,8
La Paz	164	20620	795,3
Lutxana	97	6632	1462,6
Markonzaga	108	17010	634,9
Rontegi	63	12516	503,4
San Vicente	270	19872	1358,7
Urban	107	7552	1416,8
Zaballa	101	12340	818,5
Zuazo	137	18461	742,1
Basurto	177	21246	833,1
Begoña	97	11082	875,3
Zurbaran	137	10950	1251,1
Bolueta-Sagarminaga	57	9670	589,5
Bombero Etxaniz	338	39066	865,2
Casco Vieio (Bilbao)	236	12562	1878,7
Deusto	184	24820	741,3
Indautxu	196	17328	1131,1
Javier Sáenz de Buruaga	92	14963	614,8
Miribilla/La Merced	241	19148	1258,6
La Peña	71	9772	726,6
Mina del Morro	71	10678	664,9
Otxarkoaga	72	11077	650,0
Rekalde	323	26425	1222,3
San Adrián	122	10068	1211,8
San Ignacio	219	23878	917,2
Karmelo	100	12231	817,6
Santutxu-Solokoetxe	118	14187	831,7
La Merced/Miribilla	241	19148	1258,6
Txurdinaga	268	14569	1839,5
Zorroza- Alonsotegi	97	14059	689,9
Gazteleku	170	21147	803,9
Alango	166	17645	940,8
Algorta	226	34005	664,6
Astrabudua	111	10152	1093,4
Erandio	145	13901	1043,1
Gorliz-Plentzia	69	12850	537,0
Las Arenas	216	33616	642,6
Leioa	187	23280	803,3

Mungia	122	26584	458,9
Sopelana	204	23887	854,0
Txorierri	196	18678	1049,4
Abadiño-Elorrio-Berriz	83	24558	338,0
Aiala	212	19290	1099,0
Amorebieta	149	18711	796,3
Arratia	54	13754	392,6
Arrigorriaga	132	16312	809,2
Basauri-Kareaga	150	15670	957,2
Basauri-Ariz	351	25227	1391,4
Bermeo	185	18955	976,0
Durango	207	33556	616,9
Etxebarrí	85	11012	771,9
Galdakao	274	31357	873,8
Gernika	86	17064	504,0
Gernikaldea	75	9275	808,6
Lekeitio	26	10540	246,7
Llodio	162	22356	724,6
Markina-Xemein	24	6125	391,8
Ondarroa	24	9890	242,7
Deba	24	10788	222,5
Eibar	131	17323	756,2
Elgoibar	61	17576	347,1
Ermua	169	17253	979,5
Torrekua	74	9811	754,3
Arrasate	253	23445	1079,1
Bergara	66	18367	359,3
Oñati	48	11344	423,1
Valle de Leniz	63	11317	556,7
Azkoitia	17	11879	143,1
Azpeitia	19	15445	123,0
Beasain	67	21189	316,2
Lazkao	23	8061	285,3
Legazpi	29	8462	342,7
Ordizia	91	12388	734,6
Zumarraga	71	17819	398,5
Alegia	20	6826	293,0
Andoain	46	14929	308,1
Ibarra	31	7656	404,9
Tolosa	124	18856	657,6
Villabona	71	15547	456,7
Alza-Roteta	148	17272	856,9
Amara Berri	101	35050	288,2
Amara Centro	48	12955	370,5
Beraun-Erretería	35	14090	248,4
Bidebieta	22	7306	301,1
Egía	66	13125	502,9
Gros	87	26743	325,3
Hernani-Urnieta-Astigarraga	94	31961	294,1
Intxaurreondo	34	11414	297,9
Iztieta-Erretería	85	25937	327,7
Lasarte-Usurbil	63	25136	250,6
Lezo-San Juan	30	8344	359,5
Loiola	23	6924	332,2
Oiartzun	24	10290	233,2
Ondarreta	139	33535	414,5
Parte Vieja	45	12779	352,1
Pasaia Antxo	15	7572	198,1
Pasaia San Pedro	26	9749	266,7
Zarautz-Orio-Aia	176	31027	567,2
Zumaia-Zestoa-Getaria	60	17132	350,2
Hondarribia	44	17147	256,6
Dumboa	79	25680	307,6
Irún-Centro	141	34001	414,7

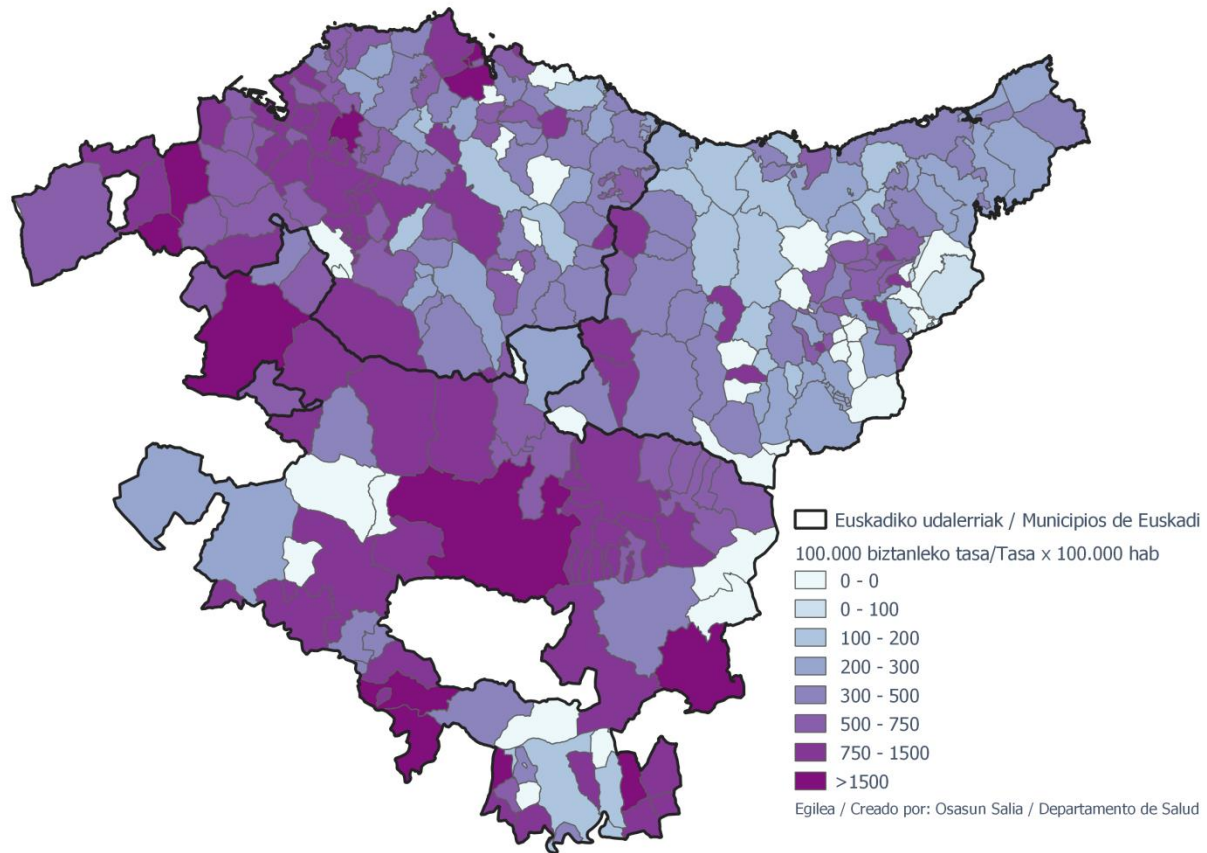
(*) Osasun-eremuaren araberako positiboak 08:00etako analisietako datuetatik datoz. Horregatik, guztizkoak ez datoz bat arratsaldeko 20:00etako analisien emaitzekin. Baliteke, gainera, egunez egun desadostasun txikiak egotea. Informazioa etengabe berrikusten eta arazten ari da eta. Baliteke, gardentasunaren mesedetan, akats puntualen bat egotea, gerora zuzenduko dena.

(*) Los positivos por zona de salud provienen de datos de las analíticas a las 08:00 de la mañana. Es por ello que los totales no coinciden con los de los resultados de las analíticas de las 20:00 de la tarde. Puede además que haya pequeñas discrepancias de día a día. La información está continuamente siendo revisada y depurada. En aras de la transparencia puede que haya algún error puntual que se corregirá posteriormente.

Euskadiko udalerrietako positibo kopurua / Número de positivos en los municipios de Euskadi

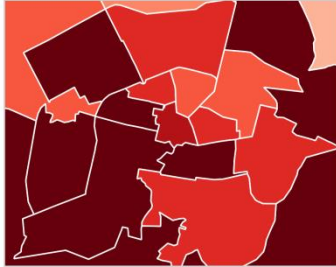


100.000 biztanleko tasa Euskadiko udalerrietan / Tasa por cada 100.000 habitantes en los municipios de Euskadi

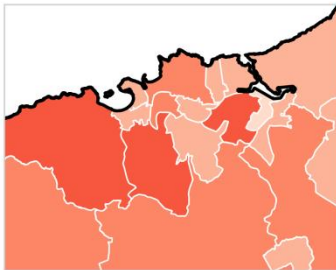


Euskadiko osasun-eremuetako positibo kopurua / Número de positivos en las zonas de salud de Euskadi

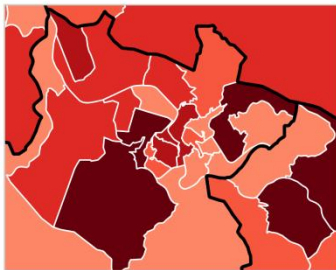
Vitoria-Gasteiz



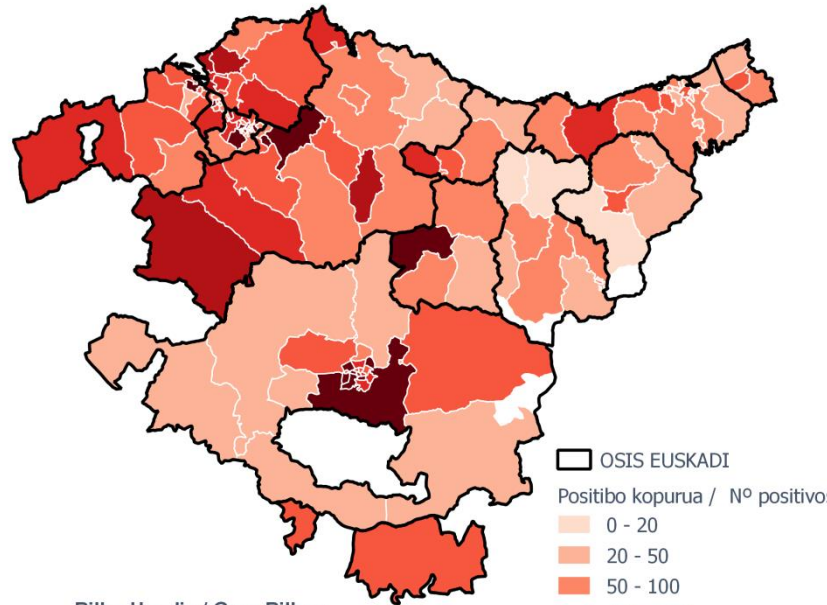
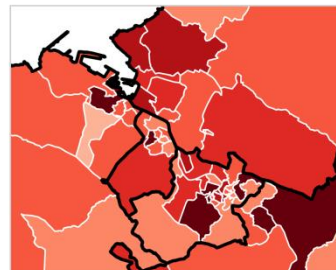
Donostia-San Sebastián



Bilbo / Bilbao

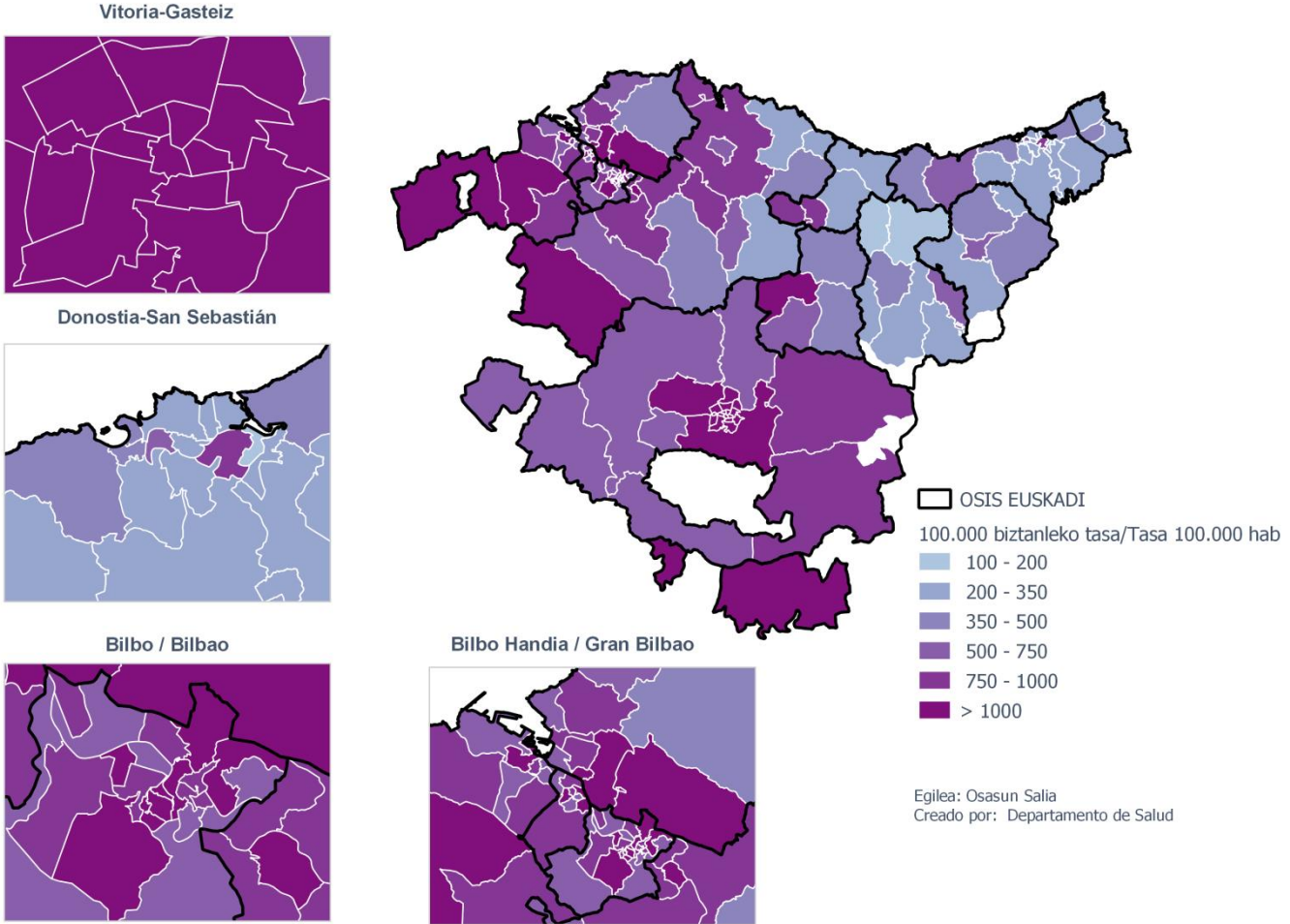


Bilbo Handia / Gran Bilbao



Egilea: Osasun Saila
 Creado por: Departamento de Salud

100.000 biztanleko tasa Euskadiko osasun-eremuetan / Tasa por cada 100.000 habitantes en las zonas de salud de Euskadi



TXOSTENEAN ORAIN ARTE ARAZTU EDO ZUZENDU DIREN AKATSAK ERRORES DEPURADOS O CORREGIDOS HASTA LA FECHA EN EL INFORME

Txosten honen informazioa etengabe berrikusten eta arazten ari da. Baliteke, gardentasunaren mesedetan, akats puntualen bat egotea, gerora zuzenduko dena.

La información de este informe está continuamente siendo revisada y depurada. En aras de la transparencia puede que haya algún error puntual que se corregirá posteriormente.

ARAZTU EDO ZUZENDU DIREN AKATSAK	ERRORES DEPURADOS O CORREGIDOS
Egunero desadostasun txikiak zuzentzen dira bizilekuaren eta testa eskatzen den lurralde historikoaren artean.	Cada día se corrigen pequeñas discrepancias entre el lugar de residencia y el territorio histórico desde donde se solicita el test.