

KORONABIRUSAREN EGOERA EPIDEMIOLOGIKOA EUSKADIN (COVID-19) SITUACIÓN EPIDEMIOLÓGICA DEL CORONAVIRUS (COVID-19) EN EUSKADI

11/09/2020 - 00:00 horas

Txosten hau hainbat profesionalen egiten dute, informazioa lantzeko prozesuaren fase ezberdinetan beharrezko diren analisiez arduratzen da bakoitza.

Este informe es elaborado por un conjunto de profesionales que aportan su análisis a diferentes fases del proceso de elaboración de información.

Egileak ordena alfabetikoz / Autores por orden alfabético:

- Arantzazu Arrospide (Osakidetza, OSI Alto Deba)
- Joseba Bidaurrezaga (Departamento de Salud, Salud Pública Bizkaia)
- Montserrat Calvo (Departamento de Salud)
- Igor Goirizelaia (Departamento de Salud)
- Nuria Gonzalez (Osakidetza, Servicios Centrales)
- Ania Gorostiza (Kronikgune)
- Gonzalo Lopez-Arbeloa (Osakidetza, Servicios Centrales)
- Imanol Montoya (Departamento de Salud)

TXOSTENEAN ORAIN ARTE ARAZTU EDO ZUZENDU DIREN AKATSAK ERRORES DEPURADOS O CORREGIDOS HASTA LA FECHA EN EL INFORME

Txosten honen informazioa etengabe berrikusten eta arazten ari da. Baliteke, gardentasunaren mesedetan, akats puntualen bat egotea, gerora zuzenduko dena.

La información de este informe está continuamente siendo revisada y depurada. En aras de la transparencia puede que haya algún error puntual que se corregirá posteriormente.


ARAZTU EDO ZUZENDU DIREN AKATSAK	ERRORES DEPURADOS O CORREGIDOS
Egunero desadostasun txikiak zuzentzen dira bizilekuaren eta testa eskatzen den lurralde historikoaren artean.	Cada día se corrigen pequeñas discrepancias entre el lugar de residencia y el territorio histórico desde donde se solicita el test.

KORONABIRUSAREN EGOERA EPIDEMIOLOGIKOA EUSKADIN (COVID-19) SITUACIÓN EPIDEMIOLÓGICA DEL CORONAVIRUS (COVID-19) EN EUSKADI

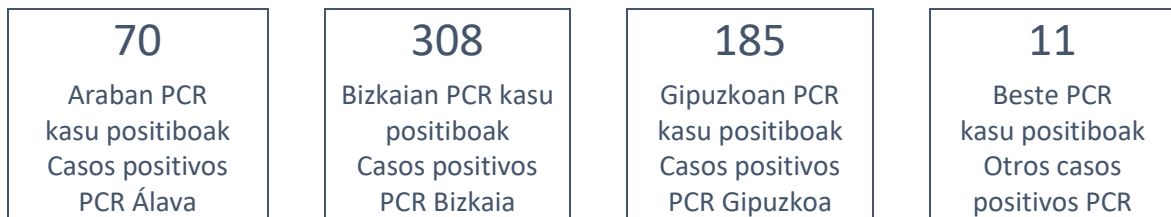
11/09/2020 - 00:00 horas



Atzo egindako PCR testak eta positibo kopurua
Test PCR realizados ayer y número de casos positivos



PCR positibo eman duten pertsonak lurralde historikoaren arabera
Personas que han dado positivo PCR por Territorio Histórico



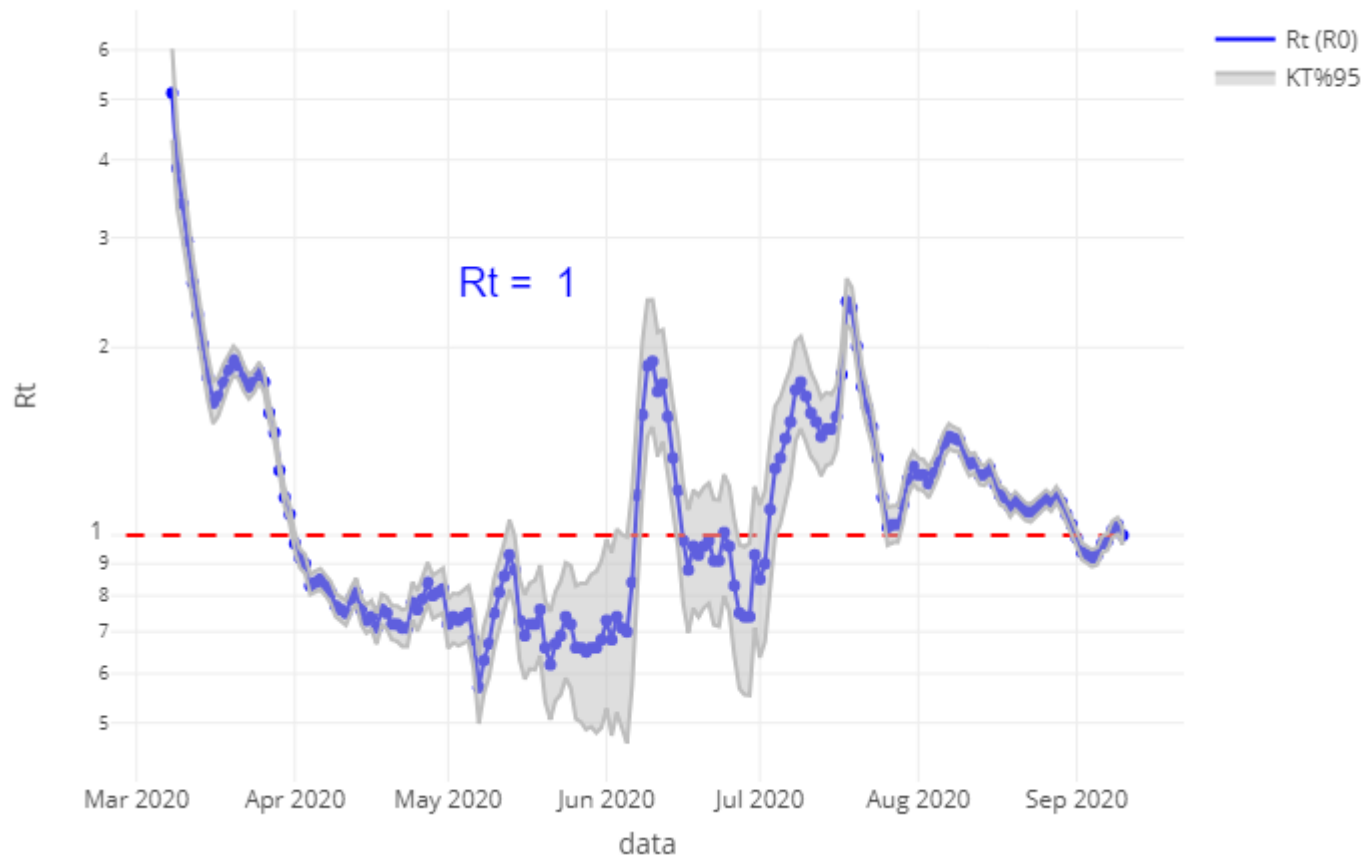
Ospitaleen egoera eta oinarrizko birsorkuntza tasa
Situación de los hospitales y número reproductivo básico



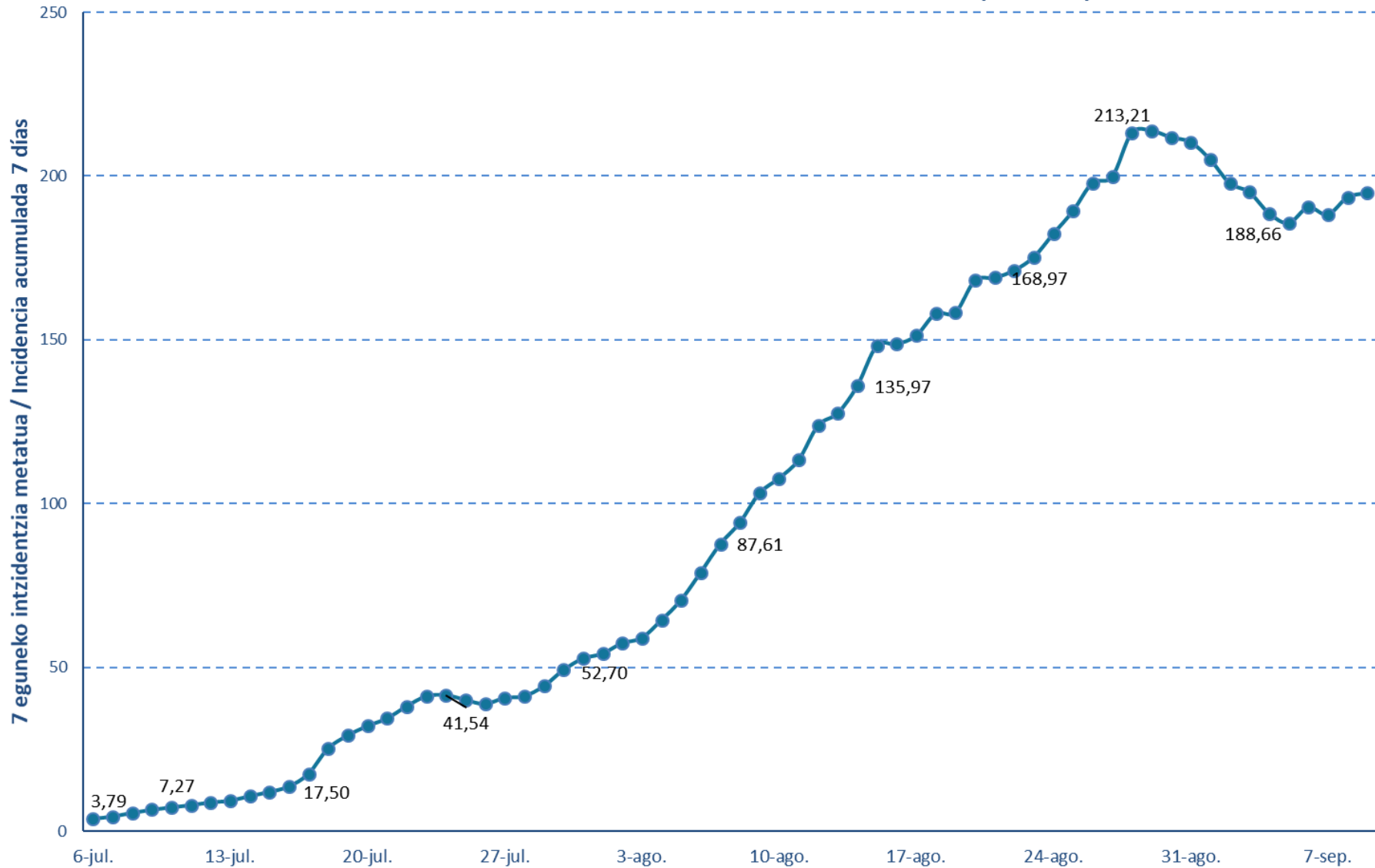
(1) COVID dela eta ospitaleratuta / (1) Ingresos por causa COVID.

Oinarrizko birsorkuntza tasa R0 Número reproductivo básico

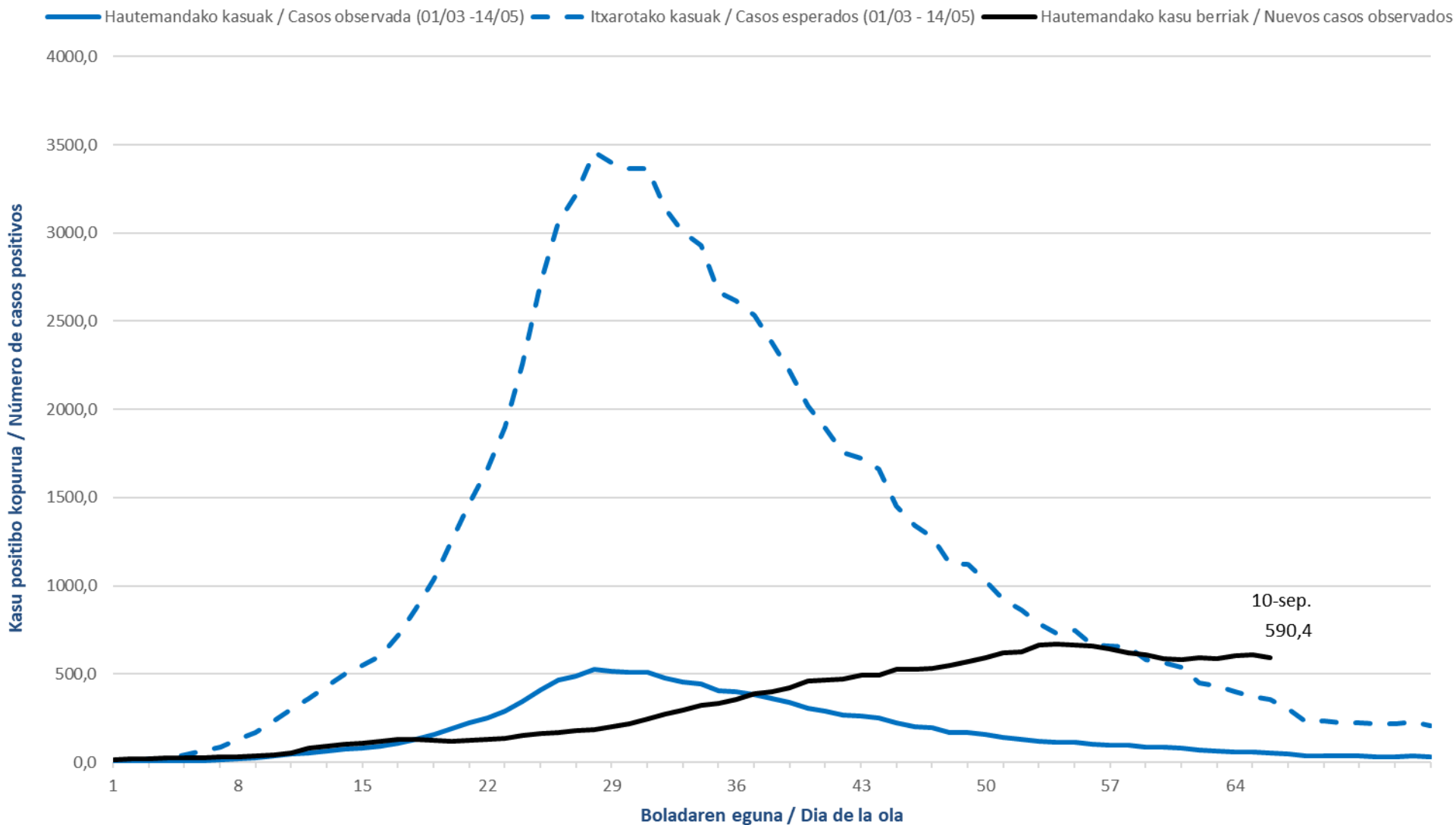
EAE - PCR(+)



7 eguneko 100.000 biztanleko intzidentzia metatua Euskadin (PCR testak) /
Incidencia acumulada 7 días en Euskadi x 100.000 habitantes (test PCRs)



Bi boladetako kasu positiboen konparaketa / Comparación de casos positivos en las dos olas



Osakidetzan izandako ospitaleratze berriak / Nuevos ingresos hospitalarios en Osakidetza



Osakidetzan ZIUIn dauden pertsonen kopurua/ Número de personas que permanecen en UCI en Osakidetza



PCR KASU POSITIBO BERRIEN ANALISIA / ANÁLISIS DE NUEVOS CASOS PCR POSITIVOS

		POSITIBOAK /POSITIVOS
SEXUA / SEXO	Gizonak /Hombres	291
	Emakumeak / Mujeres	283
	No consta	0
ADINA / EDAD	0 - 9	46
	10 - 19	47
	20 - 29	79
	30 - 39	82
	40 - 49	88
	50 - 59	97
	60 - 69	52
	70 - 79	27
	80 - 89	33
	Más de 90 edo gehiago	20
	No consta	3

**PCR POSITIBO BERRIAK EUSKADIKO UDALERRIETAN /
NUEVOS POSITIVOS PCR EN LOS MUNICIPIOS DE EUSKADI**

Alfabetoz ordenatuta./ Ordenado alfabéticamente.

UDALERRIA / MUNICIPIO	4/09	5/09	6/09	7/09	8/09	9/09	10/09	Tasa*
ALEGRIA - DULANTZI	0	0	0	0	1	1	4	195,12
AMURRIO	1	1	0	1	0	0	0	28,79
ARAMAIO	0	0	0	0	0	0	0	0,00
ARMIÑON	0	0	0	0	0	0	0	0,00
ARRAIA - MAEZTU	0	0	0	0	0	0	0	0,00
ARRATZUA - UBARRUNDIA	0	0	0	0	0	0	0	0,00
ARTZINIEGA	0	0	0	0	0	0	1	52,03
ASPARRENA	0	0	0	0	0	0	0	0,00
AYALA / AIARA	0	0	0	0	0	0	0	0,00
BAÑOS DE EBRO / MAÑUETA	0	0	0	0	0	0	0	0,00
BARRUNDIA	0	0	0	1	1	0	0	211,64
BERANTEVILLA	0	0	0	0	0	0	0	0,00
BERNEDO	0	0	0	0	1	0	0	193,42
CAMPEZO/KANPEZU	0	0	0	0	0	0	1	93,81
ELBURGO/BURGELU	0	0	0	1	0	0	0	159,49
ELCIEGO	0	0	0	0	0	0	1	96,34
IRUÑA OKA / IRUÑA DE OCA	0	1	0	1	0	0	0	56,92
IRURAIZ-GAUNA	0	0	0	0	0	0	0	0,00
LABASTIDA / BASTIDA	0	0	0	0	0	0	0	0,00
LANCIEGO / LANTZIEGO	0	0	0	0	0	0	0	0,00
LANTARON	0	0	0	0	0	0	0	0,00
LAUDIO/LLODIO	5	1	3	3	2	3	1	98,12
LEGUTIO	0	0	1	0	0	0	0	55,71
LEZA	0	0	0	0	0	0	0	0,00
OKONDO	0	0	0	1	0	0	0	83,06
OYON-OION	0	2	0	0	3	1	1	200,17
PEÑACERRADA-URIZAHAR	0	0	0	0	0	1	0	348,43
ERRIBERAGOITIA / RIBERA ALTA	0	0	0	0	0	0	0	0,00
RIBERA BAJA/ERRIBERA	0	0	0	0	0	0	0	0,00
SALVATIERRA/AGURAIN	1	1	0	0	1	2	1	113,29
SAMANIEGO	0	0	0	0	0	0	0	0,00
URKABUSTAIZ	0	0	0	0	0	0	0	0,00
VITORIA-GASTEIZ	102	89	31	19	88	88	59	193,38
ZALDUONDO	0	0	0	0	0	0	0	0,00
ZAMBRANA	0	0	0	0	0	0	0	0,00
ZIGOITIA	0	0	0	0	0	1	0	58,41
ZUIA	0	3	0	0	0	0	1	169,13
ARABA	109	98	35	27	97	97	70	162,52

ABADIÑO	3	0	0	1	0	0	2	77,97
ABANTO ZIERBENA	6	7	2	0	3	3	6	284,93
AJANGIZ	0	0	0	0	0	0	0	0,00
ALONSOTEGI	0	0	0	0	0	0	1	35,06
AMOREBIETA-ETXANO	7	1	2	1	1	7	2	109,84
AMOROTO	0	0	0	0	0	1	0	244,50
ARANTZAZU	0	0	0	0	0	0	0	0,00
AREATZA	0	0	0	1	0	0	0	82,30
ARRANKUDIAGA	0	0	1	0	0	0	0	98,14
ARRIETA	1	0	0	1	0	0	0	353,36
ARRIGORRIAGA	2	0	1	2	0	6	0	92,58
ARTEA	0	0	0	0	0	0	0	0,00
ARTZENTALES	1	0	0	0	0	0	0	144,51
ATXONDO	0	0	1	0	0	1	0	141,44
AULESTI	1	0	1	1	0	1	0	601,50
BAKIO	0	1	0	6	2	1	0	378,93
BALMASEDA	0	1	1	0	1	0	2	65,83
BARAKALDO	34	33	13	19	23	24	29	177,67
BARRIKA	0	0	0	0	1	1	0	130,89
BASAURI	10	5	10	3	9	8	2	115,45
BEDIA	0	0	0	0	0	2	0	189,75
BERANGO	1	4	0	1	1	1	3	152,14
BERMEO	8	2	2	1	2	4	3	130,33
BERRIATUA	0	0	0	0	0	0	1	79,94
BERRIZ	1	0	1	0	3	0	0	106,36
BILBAO	119	96	114	84	80	105	127	211,11
BUSTURIA	1	0	0	0	0	0	0	62,23
DERIO	0	2	1	1	0	1	1	92,71
DIMA	0	0	0	0	0	0	0	0,00
DURANGO	14	7	7	8	12	8	7	214,02
EA	0	0	0	0	0	0	0	0,00
ELORRIO	0	0	1	1	1	5	1	120,95
ERANDIO	4	14	13	1	13	5	12	255,18
ERMUA	0	4	1	0	0	2	0	43,64
ERRIGOITI	0	0	1	0	0	0	0	206,61
ETXEBARRI	1	1	1	1	4	3	2	114,66
ETXEBARRIA	0	0	0	0	1	0	0	133,16
FORUA	0	0	0	0	0	0	0	0,00
FRUIZ	4	0	0	0	0	0	0	736,65
GALDAKAO	15	1	3	2	3	7	2	112,29
GALDAMES	0	0	0	0	0	0	0	0,00
GAMIZ-FIKA	2	0	0	1	0	0	0	218,34

GARAI	0	0	0	1	0	0	0	308,64
GATIKA	0	1	0	1	1	1	0	242,72
GAUTEGIZ ARTEAGA	2	0	0	0	0	0	0	234,19
GERNIKA-LUMO	5	0	5	3	2	3	2	119,58
GETXO	30	47	20	17	40	26	36	280,20
GORDEXOLA	0	0	0	0	0	0	0	0,00
GORLIZ	3	3	3	1	7	1	2	343,35
GÜEÑES	0	1	0	0	1	0	2	60,94
IBARRANGELU	1	0	0	0	0	0	0	160,00
IGORRE	2	1	0	0	0	1	0	96,08
ISPASTER	1	0	0	0	0	0	0	134,95
IURRETA	0	2	0	5	2	1	1	298,18
IZURTZA	0	0	0	0	0	0	0	0,00
KARRANTZA HARANA	0	1	0	0	0	1	2	142,55
KORTEZUBI	1	0	0	0	0	0	0	228,83
LANESTOSA	0	0	0	0	0	0	0	0,00
LARRABETZU	0	1	0	0	1	0	2	194,84
LAUKIZ	0	0	1	0	0	0	0	85,84
LEIOA	7	8	12	2	6	12	1	153,91
LEKEITIO	3	2	9	1	5	4	2	358,82
LEMOA	1	0	2	1	0	2	0	166,20
LEMOIZ	1	0	0	0	0	0	1	161,55
LEZAMA	1	0	0	0	4	1	1	293,75
LOIU	3	3	0	4	1	1	0	509,55
MALLABIA	0	0	1	0	0	0	0	85,18
MARKINA - XEMEIN	2	0	2	0	7	1	3	302,18
MARURI-JATABE	0	3	0	1	0	0	1	538,79
MENDATA	0	0	0	0	2	0	0	490,20
MENDEXA	0	0	1	0	0	0	0	206,19
MEÑAKA	0	1	0	0	0	0	0	140,25
MORGA	0	0	0	0	0	0	0	0,00
MUNDAKA	0	0	0	0	0	0	0	0,00
MUNGIA	23	24	18	12	13	15	2	616,75
MUNITIBAR-ARBATZEGI	0	0	0	0	0	0	0	0,00
MURUETA	0	0	0	0	0	0	0	0,00
MUSKIZ	1	2	1	0	4	1	3	160,94
MUXIKA	4	0	1	1	0	0	1	472,33
NABARNIZ	0	0	0	0	0	1	0	413,22
ONDARROA	3	0	8	0	1	8	0	232,83
OROZKO	0	1	0	0	0	0	0	38,27
ORTUELLA	3	3	0	4	6	2	6	287,43
OTXANDIO	0	0	0	0	0	0	0	0,00
PLENTZIA	2	1	1	1	1	1	1	183,36

PORTUGALETE	14	7	10	4	7	18	8	147,21
SANTURTZI	11	4	7	6	18	8	9	137,89
SESTAO	20	4	0	7	7	18	5	224,71
SONDIKA	1	1	2	0	3	0	0	155,94
SOPELA	6	10	2	3	3	4	2	231,71
SOPUERTA	0	0	1	0	1	0	1	121,56
SUKARRIETA	0	0	0	0	0	0	0	0,00
TRUCIOS-TRUTZIOZ	0	0	1	0	0	4	0	976,56
UGAO-MIRABALLES	2	0	3	0	1	2	0	194,46
URDULIZ	2	4	2	0	3	0	0	256,17
URDUÑA/ORDUÑA	2	0	3	0	0	1	1	163,78
VALLE DE TRAPAGA - TRAPAGARAN	1	2	3	3	0	6	5	168,42
ZALDIBAR	0	1	0	1	1	0	0	98,17
ZALLA	7	2	0	0	0	1	3	154,06
ZAMUDIO	1	1	0	0	2	0	2	183,26
ZARATAMO	1	0	3	0	0	1	0	306,56
ZEANURI	0	0	0	1	1	0	0	158,98
ZEBERIO	0	0	0	0	0	0	0	0,00
ZIERBENA	0	0	0	0	1	0	0	66,98
ZIORTZA-BOLIBAR	0	0	0	0	0	0	0	0,00
BIZKAIA	402	320	299	216	312	342	308	192,41

ABALTZISKETA	0	0	1	0	1	0	0	609,76
ADUNA	0	0	0	0	0	0	0	0,00
AIA	1	1	0	0	0	0	1	150,15
AIZARNAZABAL	0	0	0	0	0	0	0	0,00
ALEGIA	1	0	0	0	0	0	0	57,11
ALKIZA	0	0	0	1	0	0	0	289,02
ALTZO	0	1	0	0	0	0	0	272,48
AMEZKETA	0	0	0	0	0	0	0	0,00
ANDOAIN	0	2	2	0	9	3	5	140,52
ANOETA	2	0	1	0	0	0	0	147,35
ANTZUOLA	1	0	0	0	0	1	0	90,87
ARAMA	0	0	0	0	1	0	0	495,05
ARETXABALETA	0	1	2	1	4	0	1	126,80
ARRASATE / MONDRAGÓN	1	6	4	4	8	1	4	126,94
ASTEASU	0	0	0	0	0	0	0	0,00
ASTIGARRAGA	0	3	2	2	3	0	0	161,81
AZKOITIA	0	0	2	0	0	4	7	108,43
AZPEITIA	4	0	15	3	1	4	9	239,12
BEASAIN	4	1	3	3	1	4	5	150,33
BELAUNTZA	0	1	0	0	0	0	0	387,60
BERASTEGI	3	0	1	0	1	0	1	569,80
BERGARA	1	2	0	2	0	3	1	59,98

BERROBI	0	4	0	1	2	2	5	2283,85
BIDANIA-GOITAZ	0	0	0	0	0	1	0	179,53
DEBA	0	1	4	0	2	5	8	367,31
DONOSTIA / SAN SEBASTIÁN	111	64	63	58	99	54	65	282,96
EIBAR	0	2	6	2	3	7	6	95,43
ELDUAIN	0	0	0	0	1	0	0	400,00
ELGETA	0	0	0	0	0	0	0	0,00
ELGOIBAR	2	0	1	1	0	0	0	34,53
ERRETERIA	8	2	5	2	18	8	7	124,56
ERREZIL	0	0	0	0	0	0	0	0,00
ESKORIATZA	0	1	0	0	1	0	1	73,80
EZKIO-ITSASO	0	0	0	0	0	0	0	0,00
GABIRIA	3	0	0	0	0	0	0	592,89
GAINTZA	0	0	0	0	0	0	0	0,00
GETARIA	0	0	0	0	0	0	1	35,14
HERNANI	7	7	6	11	6	6	8	254,83
HERNIALDE	0	0	0	2	2	6	1	3606,56
HONDARRIBIA	5	6	5	4	6	0	1	159,41
IBARRA	3	2	1	3	1	0	0	234,85
IDIAZABAL	0	0	0	0	0	0	0	0,00
IKAZTEGIETA	3	6	4	3	1	1	0	3557,31
ITSASONDO	0	0	0	0	0	0	0	0,00
IRUN	13	24	9	14	19	16	14	181,97
IRURA	2	0	0	0	0	0	0	110,44
LASARTE - ORIA	8	17	2	5	8	12	5	302,79
LAZKAO	0	0	0	1	2	1	2	108,13
LEABURU	0	1	0	0	0	0	0	275,48
LEGAZPI	0	0	1	2	0	0	0	35,59
LEGORRETA	0	1	1	0	0	0	0	134,32
LEZO	3	0	1	0	2	1	0	114,72
LIZARTZA	0	0	0	0	0	1	0	154,56
MENDARO	1	2	1	0	0	0	0	187,00
MUTILOA	0	0	1	0	1	0	0	800,00
MUTRIKU	0	0	1	0	0	0	1	37,50
OIARTZUN	6	1	1	3	1	1	1	135,25
OLABERRIA	0	0	0	0	0	0	0	0,00
ORDIZIA	4	1	3	6	3	1	0	180,54
ORENDAIN	0	0	0	0	0	0	0	0,00
OREXA	0	0	0	0	0	0	0	0,00
ORIO	0	0	0	0	1	4	2	115,49
ORMAIZTEGI	1	0	0	0	0	0	0	77,22
OÑATI	1	1	1	1	3	0	7	123,29
PASAIA	3	5	2	1	4	9	1	149,60

SEGURA	0	0	1	0	1	0	2	262,64
SORALUZE	0	0	1	1	0	1	0	76,20
TOLOSA	1	6	6	3	4	4	4	145,30
URNIETA	5	1	0	0	2	0	0	129,24
URRETXU	0	3	0	0	1	1	0	73,51
USURBIL	0	0	0	0	3	1	2	94,97
VILLABONA	4	2	1	1	6	4	1	321,71
ZALDIBIA	0	0	0	0	0	0	0	0,00
ZARAUTZ	0	3	0	3	5	4	4	81,54
ZEGAMA	0	0	0	0	0	0	0	0,00
ZESTOA	0	0	1	1	0	0	0	52,18
ZIZURKIL	1	0	0	0	0	1	1	99,04
ZUMAIA	1	0	0	0	1	1	0	30,53
ZUMARRAGA	4	3	0	1	2	1	1	122,86
GIPUZKOA	218	184	162	146	240	174	185	182,52

OTROS	16	6	17	8	12	22	11	
--------------	-----------	----------	-----------	----------	-----------	-----------	-----------	--

*7 eguneko tasa 100.000 biztanleko/ Tasa de 7 días por 100.000 habitantes

**PCR POSITIBO BERRIAK EUSKADIKO OSASUN EREMUETAN /
NUEVOS POSITIVOS PCR EN LAS ZONAS DE SALUD DE EUSKADI**

Alfabetoz ordenatuta./ Ordenado alfabéticamente.

OSASUN-EREMUAK/ZONAS DE SALUD	4/09	5/09	6/09	7/09	8/09	9/09	10/09	Tasa*
Abadiño-Elorrio-Berriz	4	1	3	4	5	6	3	106,87
Abanto-Muskiz	7	8	3	0	7	4	10	227,42
Abetxuko	0	0	0	2	1	0	1	104,14
Aiala	3	1	3	1	0	1	2	57,60
Alango	6	10	8	4	10	12	3	269,58
Alegia	4	9	6	3	2	2	3	435,11
Algorta	8	18	5	7	14	9	18	238,47
Alza-Roteta	9	5	4	7	5	10	6	233,93
Amara Berri	25	14	13	5	17	5	14	264,72
Amara Centro	16	6	5	7	6	6	3	295,57
Amorebieta	7	1	2	1	1	7	2	105,99
Andoain	0	1	2	0	9	3	5	129,52
Aranbizkarra I	3	1	1	1	4	2	1	86,12
Aranbizkarra II	6	3	1	2	3	3	4	177,05
Arrasate	1	5	4	4	8	1	4	107,45
Arratia	3	1	2	3	1	5	0	109,19
Arrigorriaga	5	0	8	2	1	6	0	138,24
Astrabudua	1	5	4	0	2	2	2	151,92
Azkoitia	0	0	2	0	0	4	7	108,82
Azpeitia	4	0	15	3	1	4	9	216,01
Balmaseda	1	2	2	0	1	5	5	136,58
Basauri-Ariz	9	4	5	3	4	5	2	119,78
Basauri-Kareaga	1	1	5	0	5	3	0	97,83
Basurto	3	5	6	16	3	10	8	242,04
Beasain	5	1	5	3	3	4	7	123,71
Begoña	4	3	4	3	2	5	3	202,19
Beraun - Errenteria	6	2	2	1	3	1	2	111,32
Bergara	2	2	0	2	0	4	1	60,46
Bermeo	8	2	1	1	2	4	3	109,72
Bidebieta	2	1	1	1	4	2	2	179,53
Boluetza	0	3	3	4	1	3	3	176,81
Bombero Etxaniz	8	4	11	10	4	9	16	161,76
Buenavista	3	4	0	1	6	7	2	173,44
Casco Viejo (Bilbao)	3	6	6	2	3	0	4	183,18
Casco Viejo (Vitoria)	5	8	5	3	5	6	7	213,91
Deba	0	1	4	0	2	5	9	196,12
Desierto / Urban	8	1	2	0	2	1	3	177,12
Deusto	14	10	17	4	3	6	13	258,65
Dumboa	8	7	3	5	4	9	3	129,18

Durango	14	9	7	13	14	9	8	210,84
Egia	10	5	4	7	14	0	4	294,51
Eibar	0	2	3	1	2	0	2	51,08
Elgoibar	3	2	3	2	0	1	0	60,43
Erandio	3	9	9	2	11	5	10	345,09
Ermua	0	4	2	0	0	2	0	46,38
Etxebarri	1	1	1	0	4	3	2	111,46
Galdakao	15	2	3	2	3	7	3	110,46
Gazalbide Txagorritxu	6	3	2	0	2	2	3	115,01
Gazteleku	7	5	1	5	4	9	2	156,45
Gernika	5	0	5	3	2	2	2	99,99
Gernikaldea	9	0	2	1	2	1	1	213,76
Gorliz - Plentzia	5	4	4	2	9	3	3	248,06
Gros	14	14	5	13	23	6	13	295,28
Güeñes	0	1	0	0	1	0	2	48,74
Hernani - Urnieta - Astigarraga	12	11	8	13	11	8	8	205,83
Hondarribia	6	6	7	3	7	7	1	206,75
Ibarra	6	8	2	4	6	3	5	433,56
Indautxu	2	6	4	5	4	3	3	135,72
Intxaurrenondo	3	3	5	0	1	4	1	147,56
Irun - Centro	5	17	6	9	17	6	11	184,64
Iztieta - Erretereria	2	0	3	2	15	7	5	130,27
Javier Sáenz de Buruaga	9	2	2	1	1	2	7	150,95
Karmelo	3	3	2	4	4	6	4	215,84
La Habana	7	4	3	0	1	5	1	174,48
La Paz	5	9	3	6	3	3	8	167,60
La Peña	1	1	2	0	5	3	4	156,34
Lakua - Arriaga	9	5	2	0	3	4	3	167,84
Lakuabizkarra	7	8	5	0	6	14	5	153,97
Las Arenas	20	23	15	6	16	6	14	290,55
Lasarte - Usurbil	10	17	2	5	11	13	7	245,17
Lazkao	0	0	0	1	2	1	2	70,45
Legazpi	0	0	1	2	0	0	0	34,33
Lekeitio	5	2	11	2	5	6	2	327,87
Leioa	4	5	2	2	4	10	1	111,72
Lezo-San Juan	3	1	1	0	2	1	0	93,67
Llanada Alavesa	1	1	0	0	2	4	5	108,15
Llodio	5	2	4	4	2	3	1	91,02
Loiola	6	1	2	0	3	2	4	252,56
Lutxana	2	4	0	5	3	7	0	286,69
Markina - Xemein	2	0	2	0	8	1	3	246,61
Mina del Morro	12	5	5	1	6	2	5	325,29
Miribilla-La Merced	12	10	7	2	9	9	8	292,82

Montaña alavesa	0	0	0	0	1	0	1	91,49
Mungia	31	30	17	23	17	18	5	522,84
Norte-Villarreal	0	0	1	1	0	0	0	47,03
Norte-Zuya	0	3	0	0	0	0	1	72,99
Oiartzun	6	1	1	3	1	1	1	132,89
Olaguibel	19	9	2	2	12	13	10	196,80
Olarizu	6	8	0	1	14	5	2	221,74
Ondarreta	16	10	15	10	18	12	13	255,99
Ondarroa	3	1	9	0	1	8	0	228,22
Oñati	0	1	1	1	3	0	7	109,89
Ordizia	4	1	3	6	2	1	0	120,21
Ortuella	3	3	0	4	6	2	5	270,94
Otxarkoaga	4	2	7	1	4	2	3	203,67
Parte Vieja	9	5	9	8	8	6	4	355,10
Pasai Antxo	1	1	0	1	1	1	0	73,67
Pasajes San Pedro	2	3	2	0	4	8	1	188,47
Portugalete - Centro	5	4	2	1	0	9	2	137,17
Portugalete-Repelega	7	0	4	2	1	0	5	94,30
Rekalde	6	10	4	0	3	15	10	170,39
Rioja	0	2	0	0	3	2	2	82,68
Rontegi	5	2	2	0	3	5	2	167,09
Salburua	9	11	1	1	12	5	7	281,50
San Adrián	4	6	2	3	2	2	6	248,88
San Ignacio	6	5	13	7	3	8	15	229,17
San Martín	12	8	2	2	9	3	4	121,86
San Vicente	5	9	2	1	5	4	5	154,69
Sansomendi	4	2	1	1	3	2	3	172,14
Santurtzi-Centro-Mamariga	2	3	2	2	15	3	5	174,37
Santurtzi Kabiezes	8	2	5	4	5	8	1	126,81
Santutxu-Solokoetxe	7	7	2	1	6	2	3	171,02
Sestao Kuetu	6	0	0	4	5	6	2	223,89
Sestao Markonzaga	14	4	0	3	2	11	4	213,11
Sopela	9	18	4	4	7	5	6	208,44
Tolosa	1	6	6	3	6	4	2	134,87
Torrekuia	0	0	2	1	1	7	4	153,75
Trapagaran	1	2	3	3	0	5	6	166,51
Txorierrri	6	7	3	5	9	3	5	200,46
Txurdinaga	3	3	6	7	3	3	3	190,14
Valle de Leniz	0	2	2	1	5	0	2	105,12
Valles Alaveses I	0	1	0	0	0	0	0	21,64
Valles Alaveses II	0	0	0	0	0	1	0	41,95
Villabona	9	2	2	4	8	5	3	206,95
Zabalgana	8	9	3	3	6	15	6	210,14

Zaballa C.S.	5	5	1	4	5	2	4	198,11
Zalla	7	2	1	0	1	1	3	128,10
Zaramaga	2	8	2	3	6	8	2	215,71
Zarautz – Orio - Aia	1	4	0	3	6	8	7	89,72
Zorroza	6	0	4	6	1	4	5	177,50
Zuazo	5	4	3	2	2	2	7	138,46
Zumaia - Zestoa - Getaria	1	0	1	1	1	1	1	34,16
Zumarraga	7	6	0	1	3	2	1	107,60
Zurbaran	4	0	3	1	6	3	2	179,28
Otros	13	5	28	9	14	23	13	

*7 eguneko tasa 100.000 biztanleko/ Tasa de 7 días por 100.000 habitantes