

KORONABIRUSAREN EGOERA EPIDEMIOLOGIKOA EUSKADIN (COVID-19) SITUACIÓN EPIDEMIOLÓGICA DEL CORONAVIRUS (COVID-19) EN EUSKADI

11/05/2020 - 20:00 horas



PCR testak, test azkarrak eta aztertutako pertsona bakarrak
Test PCRs, test rápidos y personas únicas analizadas

136.274 (+2.227)

PCR guztira
PCR totales

78.969 (+2.273)

Test azkarrak guztira
Test rápidos totales

108.305 (+4.416)

Pertsona bakarrak
Personas únicas



Positibo eman duten pertsonak
Personas que han dado positivo

13.176 (+11)

PCR kasu positiboak
Casos positivos PCR

7.264 (+158)

Test azkarren kasu
positiboak
Casos positivos test
rápidos

17.840 (+131)

Kasu positiboak guztira
Casos positivos totales



PCR positibo eman duten pertsonak lurralde historikoaren arabera
Personas que han dado positivo PCR por Territorio Histórico

3.262 (+3)

Arabian PCR kasu
positiboak
Casos positivos PCR
Álava

7.643 (+7)

Bizkaian PCR kasu
positiboak
Casos positivos PCR
Bizkaia

2.271 (+1)

Gizpuzkoan PCR kasu
positiboak
Casos positivos PCR
Gipuzkoa



Kasu positiboaren egoera
Situación de los casos positivos

14.913 (+195)
(83,6%)

Sendatutakoak edo
ospitaleko altak
Recuperados o altas
hospitalarias

1.498 (-70)
(8,4%)

Ez berreskuratuak
No recuperados

1.429 (+6)
(8,0%)

Hildakoak
Fallecidos



Ospitaleen egoera eta oinarrizko birsorkuntza tasa
Situación de los hospitales y número reproductivo básico

364 (-4)

Plantan ospitaleratuak
Hospitalizados en planta

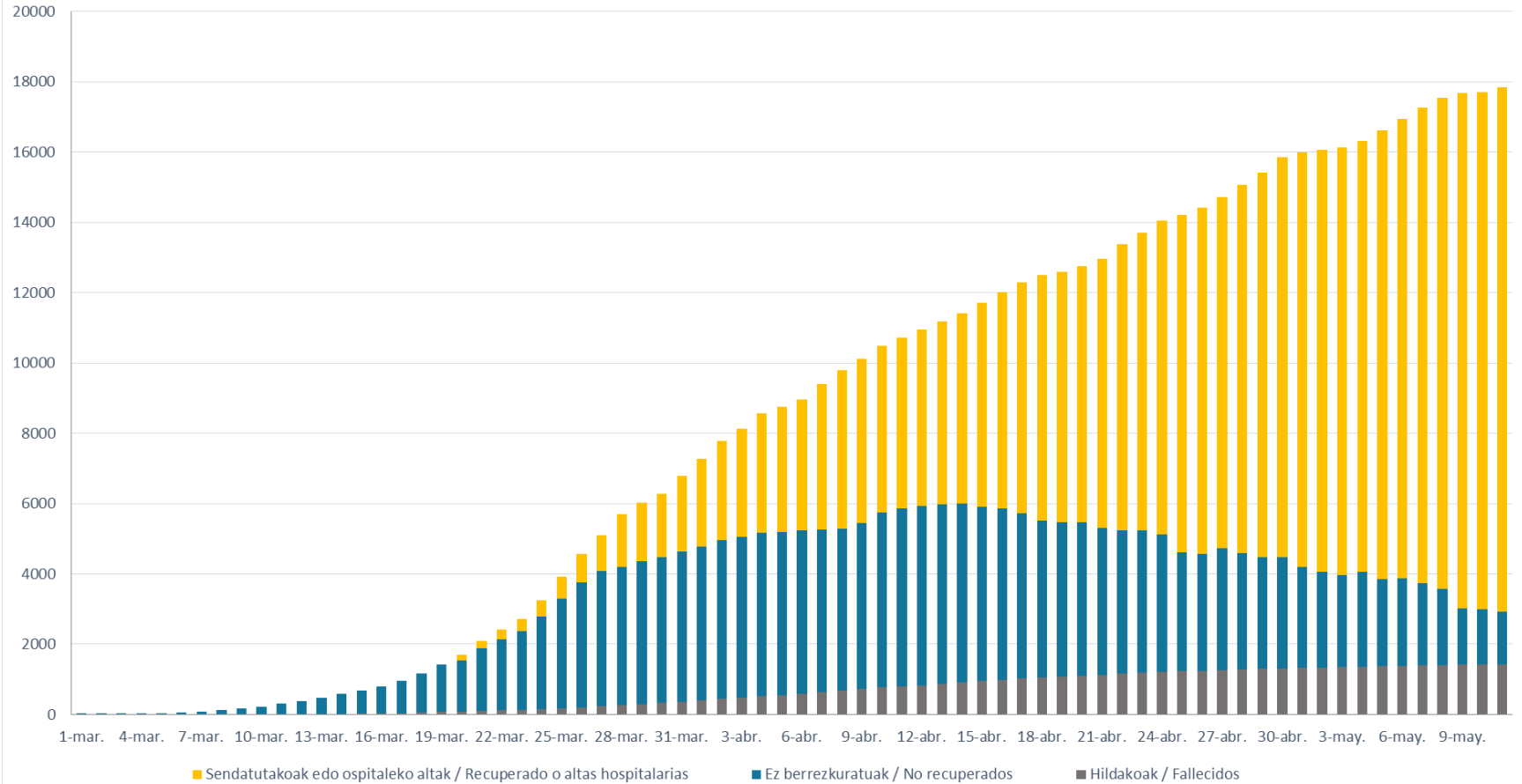
71 (+1)

ZIUn ospitaleratuak
Hospitalizados en UCI

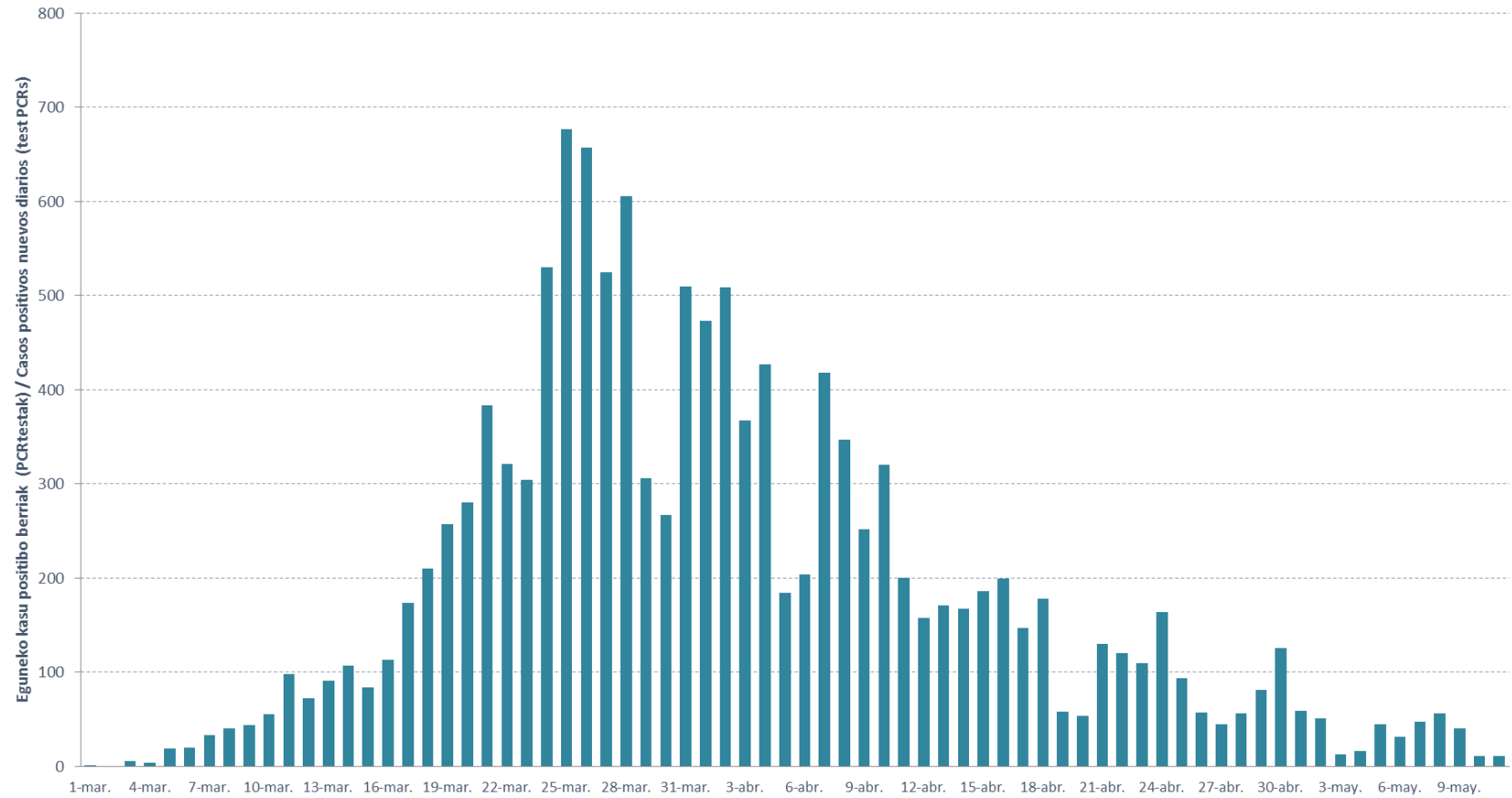
0,77

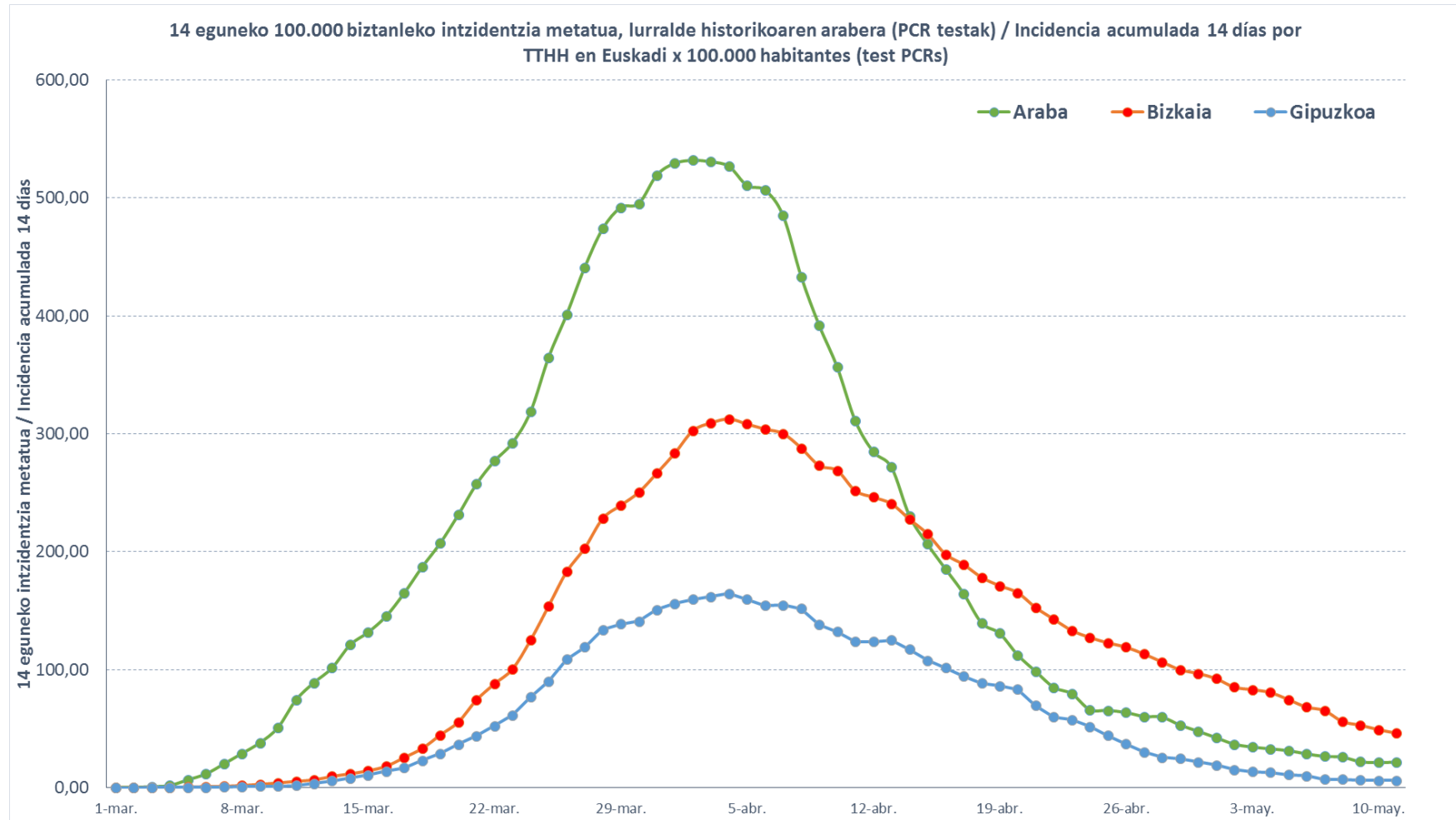
R0 Euskadin

Metatutako kasu positiboak, alta epidemiologikoak eta hildakoak / Positivos, altas epidemiológicas y fallecidos acumulados

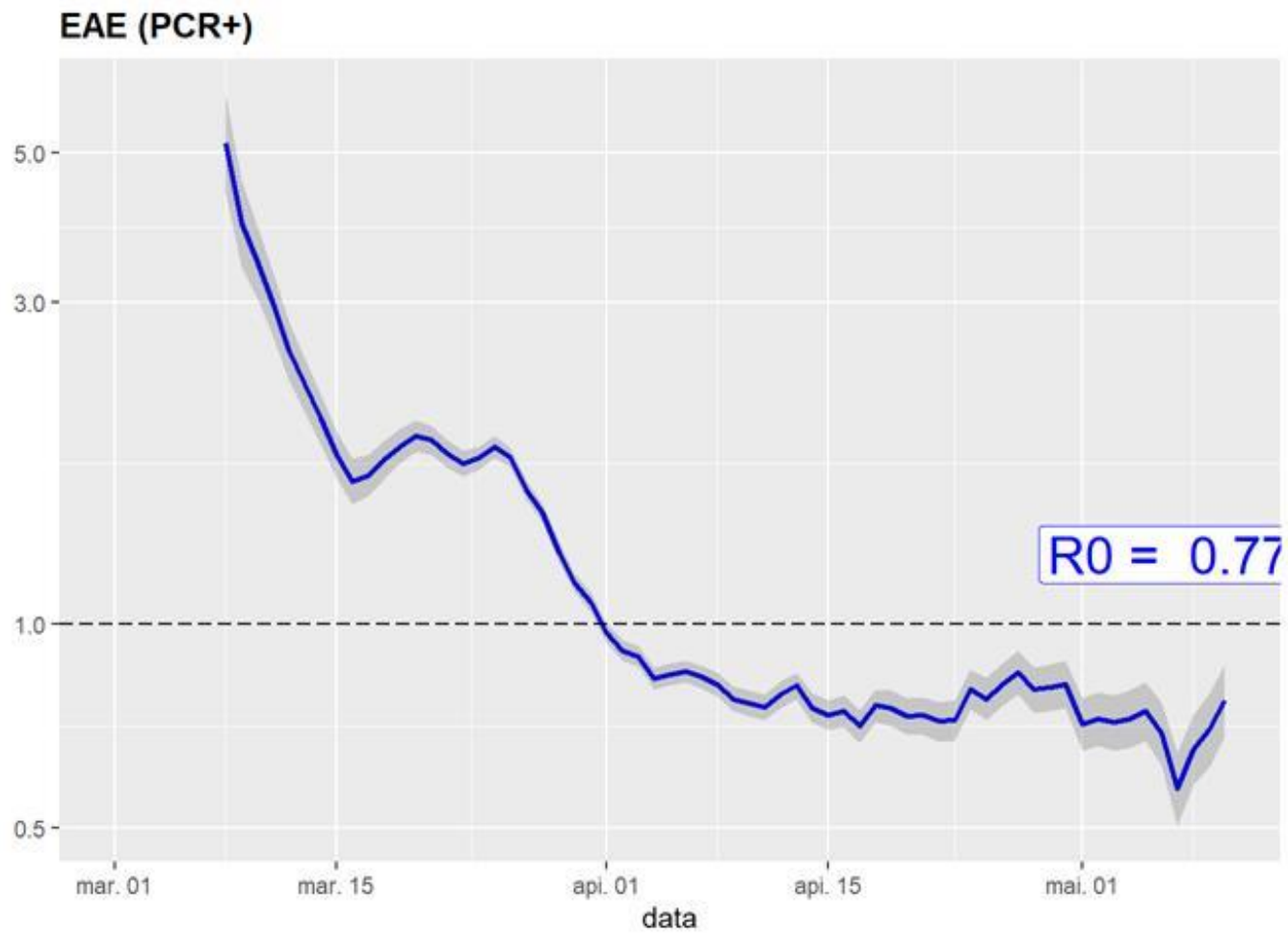


Kasu positibo berriak Euskadin (PCR testak) / Casos positivos nuevos en Euskadi (test PCRs)





Oinarrizko birsorkuntza tasa R0 Número reproductivo básico



OSPITALERATUTAKO PAZIENTEEI BURUZKO INFORMAZIOA (00:00etan)
INFORMACIÓN DE PACIENTES HOSPITALIZADOS (00:00 HORAS)

OSPITALEA HOSPITAL	SOLAIRUETAN OSPITALERATUAK INGRESADOS EN PLANTA	ZIUn OSPITALERATUAK INGRESADOS EN UCI	GUZTIRA OSPITALERATUAK TOTAL INGRESADOS	OSPITALEETAKO ALTAK ALTAS HOSPITALARIAS	ZIUn ALTAK ALTAS UCI
H.U. ARABA	67	10	77	4	0
ÁLAVA PSIQ. H.	1	0	1	1	0
H. LEZA	9	0	9	0	0
H.U. CRUCES	64	39	103	0	0
H.U. BASURTO	37	11	48	1	0
H.U. GALDAKAO	20	2	22	0	0
H. URDULIZ	3	0	3	0	0
H. SAN ELOY	1	0	1	0	0
H. SANTA MARINA	59	0	59	3	0
H. GORLIZ	31	0	31	0	0
H. ZALDIBAR	0	0	0	0	0
H. BERMEO	0	0	0	0	0
H. ZAMUDIO	0	0	0	0	0
H.U. DONOSTIA	34	8	42	0	0
ONKOLOGIKOA	-	-	-	-	-
H. BIDASOA	3	0	3	0	0
H. MENDARO	6	0	6	0	0
H. EIBAR	18	0	18	0	0
H. ZUMARRAGA	4	0	4	1	0
H. MONDRAGON	0	0	0	0	0
H. LA ASUNCIÓN	0	0	0	0	0
IMQ	1	1	2	1	0
QUIRON	2	0	2	0	0
BERMINGHAM	4	0	4	1	0
GUZTIRA / TOTAL	364	71	435	12	0

(*) Informazioa etengabe berrikusten eta arazten ari da. Baliteke, gardentasunaren mesedetan, akats puntualen bat egotea, gerora zuzenduko dena.

(*) La información está continuamente siendo revisada y depurada. En aras de la transparencia puede que haya algún error puntual que se corregirá posteriormente.

KASU POSITIBOEN ANALISIA / ANÁLISIS DE CASOS POSITIVOS

	POSITIBOA POSITIVO	EZ POSITIBOA NO POSITIVO	GUZTIRA TOTAL
ARABA	4.710	15.180	19.890
BIZKAIA	10.119	47.131	57.250
GIPUZKOA	3.011	28.154	31.165
GUZTIRA / TOTAL	17.840	90.465	108.305

	POSITIBOAK /POSITIVOS	%
Gizonak /Hombres	6.768	37,9%
Emakumeak / Mujeres	11.072	62,1%

Adina Edad	Kasu positiboak Positivos	Biztanleria Población 2019	100.000 biztanleko tasa Tasa por 100.000 habitantes	Kasuen guztien gaineko % % sobre el total de los casos
0 - 9	38	195.423	19,4	0,2%
10 - 19	130	206.343	63,0	0,7%
20 - 29	1.096	194.050	564,8	6,1%
30 - 39	1.789	266.369	671,6	10,0%
40 - 49	2.815	358.785	784,6	15,8%
50 - 59	3.488	335.098	1.040,9	19,6%
60 - 69	2.396	272.250	880,1	13,4%
70 - 79	2.038	202.172	1.008,1	11,4%
80 - 89	2.566	127.540	2.011,9	14,4%
Más de 90 edo gehiago	1.484	29.987	4.948,8	8,3%
GUZTIRA / TOTAL	17.840	2.188.017	815,4	100%

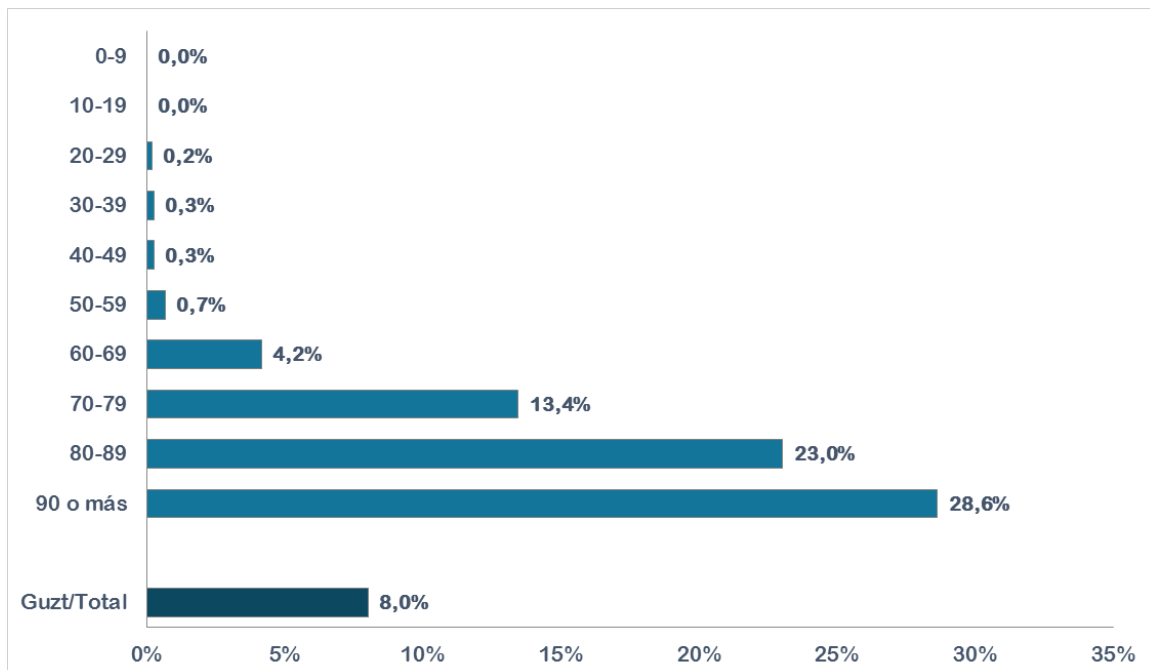
	N	%
1.- Sendatutakoak edo ospitaleko altak / Recuperado o altas hospitalarias	14.913	83,6%
2.- Ez berreskuratua / No recuperados	1.498	8,4%
3.- Hildakoak / Fallecidos	1.429	8,0%

HILGARRITASUNA / LETALIDAD

Adina Edad	Positiboak Positivos(*)	Hildakoak Fallecidos(*)	Hilgarritasuna Letalidad
0 - 9	38	0	0,0%
10 - 19	130	0	0,0%
20 - 29	1.096	2	0,2%
30 - 39	1.789	5	0,3%
40 - 49	2.815	8	0,3%
50 - 59	3.488	24	0,7%
60 - 69	2.396	100	4,2%
70 - 79	2.038	274	13,4%
80 - 89	2.566	591	23,0%
Más de 90 edo gehiago	1.484	425	28,6%
GUZTIRA / TOTAL	17.840	1.429	8,0%

(*) Hildakoen kopurua agian ez dator bat egunen batean ospitaleetatik eta egoitzetatik datozen datuekin, bi informazio-sistemen artean dekalaje bat dagoelako, eta dekalaje hori hurrengo egunetan zuzenduko da.

(*) El número de fallecidos puede que algún día no coincida con los datos que provienen de los hospitales y residencias porque existe un decaje entre ambos sistemas de información que se corregirá en días posteriores.



KASU POSITIBOAK, HILDAKOAK ETA HILGARRITASUNA SEXUAREN ARABERA / POSITIVOS, FALLECIDOS Y LETALIDAD POR SEXO

	Kasu positiboak / Positivos			Hildakoak / Fallecimientos			Hilgarritasuna / Letalidad		
	Gizonak Hombres	Emakumeak Mujeres	Guztirua Total	Gizonak Hombres	Emakumeak Mujeres	Guztirua Total	Gizonak Hombres	Emakumeak Mujeres	Guztirua Total
0 - 9	21	17	38	0	0	0	0,0%	0,0%	0,0%
10 - 19	56	74	130	0	0	0	0,0%	0,0%	0,0%
20 - 29	313	783	1.096	1	1	2	0,3%	0,1%	0,2%
30 - 39	567	1.222	1.789	2	3	5	0,4%	0,2%	0,3%
40 - 49	955	1.860	2.815	5	3	8	0,5%	0,2%	0,3%
50 - 59	1.275	2.213	3.488	10	14	24	0,8%	0,6%	0,7%
60 - 69	1.167	1.229	2.396	78	22	100	6,7%	1,8%	4,2%
70 - 79	1.124	914	2.038	184	90	274	16,4%	9,8%	13,4%
80 - 89	968	1.598	2.566	303	288	591	31,3%	18,0%	23,0%
Más de 90 edo gehiago	322	1.162	1.484	133	292	425	41,3%	25,1%	28,6%
Total	6.768	11.072	17.840	716	713	1.429	10,6%	6,4%	8,0%

(*) Informazioa etengabe berrikusten eta arazten ari da. Baliteke, gardentasunaren mesedetan, akats puntualen bat egotea, gerora zuzenduko dena.

(*) La información está continuamente siendo revisada y depurada. En aras de la transparencia puede que haya algún error puntual que se corregirá posteriormente.

**POSITIBOAK EUSKADIKO UDALERRIETAN /
 POSITIVOS EN LOS MUNICIPIOS DE EUSKADI**

Kasu kopuru handienetik txikienera ordenatuta.

Ordenado de mayor a menor número de casos.

UDALERRIA / MUNICIPIO	POSITIBOAK / POSITIVOS
VITORIA-GASTEIZ	3880
BILBAO	3445
BARAKALDO	967
DONOSTIA / SAN SEBASTIAN	746
GETXO	575
BASAURI	492
SANTURTZI	403
PORTUGALETE	358
GALDAKAO	293
ERANDIO	254
ARRASATE/MONDRAGON	246
LEIOA	239
IRUN	226
EIBAR	209
SESTAO	203
DURANGO	194
ERMUA	167
ZARAUZ	160
AMOREBIETA-ETXANO	150
BERMEO	137
LAUDIO/LLODIO	134
SOPELA	127
BALMASEDA	126
TOLOSA	125
VALLE DE TRAPAGA-TRAPAGARAN	122
ERRETERIA	119
ARRIGORRIAGA	114
AMURRIO	106
ETXEBARRI	90
GERNIKA-LUMO	85
MUSKIZ	84
MUNGIA	82
ZUMARRAGA	77
LOIU	76
SOPUERTA	75
ORDIZIA	74
ABANTO Y CIERVANA-ABANTO ZIERB	64
AYALA/AIARA	62
SALVATIERRA/AGURAIN	56
ZALLA	56
ARETXABAETA	55
HERNANI	55
SONDIKA	54
BEASAIN	53
BERGARA	53
BERANGO	50
LASARTE-ORIA	50
PASAIA	50
MUNDAKA	49
ZUMAIA	49
DERIO	48
OÑATI	48
ORTUELLA	46

ANDOAIN	45
GÜEÑES	45
BUSTURIA	43
ELGOIBAR	42
HONDARRIBIA	41
LABASTIDA/BASTIDA	35
UGAO-MIRABALLES	33
VILLABONA	33
URDUÑA/ORDUÑA	30
GORLIZ	29
PLENTZIA	29
ABADIÑO	28
ELORRIO	28
OYON-OION	28
URDULIZ	28
IRUÑA OKA/IRUÑA DE OCA	27
LEGAZPI	27
GORDEXOLA	25
OIARTZUN	25
ALEGRIA-DULANTZI	24
IBARRA	24
ZUIA	24
OROZKO	22
KARRANTZA HARANA/CARRANZA	21
LEKEITIO	21
LEZO	21
ORIO	21
ASTIGARRAGA	20
LEMOA	20
ONDARROA	20
SAMANIEGO	19
AZKOITIA	18
AZPEITIA	18
CAMPEZO/KANPEZU	18
MARKINA-XEMEIN	18
URNIETA	18
URRETXU	18
ZAMUDIO	18
IRURA	17
IGORRE	16
LAZKAO	16
ZIGOITIA	16
ALONSOTEGI	15
ANOETA	14
ESKORIATZA	14
IURRETA	14
MUTRIKU	14
SORALUZE-PLACENCIA DE LAS ARMA	13
ZALDIBAR	13
ARTZINIEGA	12
BARRUNDIA	12
USURBIL	11
BAKIO	10
DEBA	10
LEGUTIO	10
LEZAMA	10
ZARATAMO	10
ZIERBENA	10
ASPARRENA	9
ERRIBERAGOITIA/RIBERA ALTA	9
OTXANDIO	9
ZAMBRANA	9
ELCIEGO	8
ELGETA	8

LANTARON	8
ANTZUOLA	7
ATXONDO	7
BARRIKA	7
BERNEDO	7
BERRIZ	7
ELBURGO/BURGELU	7
LARRABETZU	7
LAUKIZ	7
LEGORRETA	7
LEMOIZ	7
ARRATZUA-UBARRUNDIA	6
ARTZENTALES	6
BERRIATUA	6
GALDAMES	6
IRURAIZ-GAUNA	6
OKONDO	6
URKABUSTAIZ	6
YECORA/IEKORA	6
ZEBERIO	6
ZEGAMA	6
ZIZURKIL	6
AIA	5
AREATZA	5
ATAUN	5
ELANTXOBE	5
FORUA	5
GETARIA	5
IDIAZABAL	5
RIBERA BAJA/ERRIBERA BEITIA	5
TRUCIOS-TURTZIOZ	5
ZESTOA	5
ALEGIA	4
ASTEASU	4
ELVILLAR/BILAR	4
ETXEBARRIA	4
GAMIZ-FIKA	4
GATIKA	4
GAUTEGIZ ARTEAGA	4
IBARRANGELU	4
MALLABIA	4
MENDARO	4
MEÑAKA	4
SAN MILLAN/DONEMILIAGA	4
SEGURA	4
ZALDIBIA	4
ZEANURI	4
AIZARNAZABAL	3
ALTZO	3
ARAMAIO	3
ARRAIA-MAEZTU	3
BAÑOS DE EBRO/MAÑUETA	3
BIDANIA-GOIZATZ	3
DIMA	3
KORTEZUBI	3
LAGUARDIA	3
LAPUEBLA DE LABARCA	3
MAÑARIA	3
MOREDA DE ALAVA/MOREDA ARABA	3
MORGA	3
MUTILOA	3
VALDEGOVIA/GAUBEA	3
ADUNA	2
ALKIZA	2

AMEZKETA	2
ARAMA	2
ARRATZU	2
ARRIETA	2
ARTEA	2
AULESTI	2
BEDIA	2
BELAUNTZA	2
BERANTEVILLA	2
HERNIALDE	2
ITSASONDO	2
MARURI-JATABE	2
MENDATA	2
MENDEXA	2
MUXIKA	2
NABARNIZ	2
ORMAIZTEGI	2
SUKARRIETA	2
UBIDE	2
VILLABUENA DE ALAVA/ESKUERNAGA	2
ALBIZTUR	1
ALTZAGA	1
AMOROTO	1
ARANTZAZU	1
ARMIÑON	1
BERASTEGI	1
EREÑO	1
ERRIGOITI	1
EZKIO-ITSASO	1
FRUIZ	1
GIZABURUAGA	1
ISPASTER	1
LANCIEGO/LANTZIEGO	1
LEABURU	1
LEZA	1
LIZARTZA	1
OLABERRIA	1
PEÑACERRADA-URIZAHARRA	1
ZALDUONDO	1
ZIORTZA-BOLIBAR	1

(*) Udalerriko positiboak goizeko 08:00etako analisisietako datuetatik datoz. Horregatik, guztizkoak ez datoz bat arratsaldeko 20:00etako analisisen emaitzekin. Baliteke, gainera, egunez egun desadostasun txikiak egotea. Informazioa etengabe berrikusten eta arazten ari da eta. Baliteke, gardentasunaren mesedetan, akats puntualen bat egotea, gerora zuzenduko dena.

(*) Los positivos por municipio provienen de datos de las analíticas a las 08:00 de la mañana. Es por ello que los totales no coinciden con los de los resultados de las analíticas de las 20:00 de la tarde. Puede además que haya pequeñas discrepancias de día a día. La información está continuamente siendo revisada y depurada. En aras de la transparencia puede que haya algún error puntual que se corregirá posteriormente.

POSITIBOAK EUSKADIKO EREMUETAN / POSITIVOS EN LAS ZONAS DE SALUD DE EUSKADI

Kasu kopuru handienetik txikienera ordenatuta / Ordenado de mayor a menor número de casos

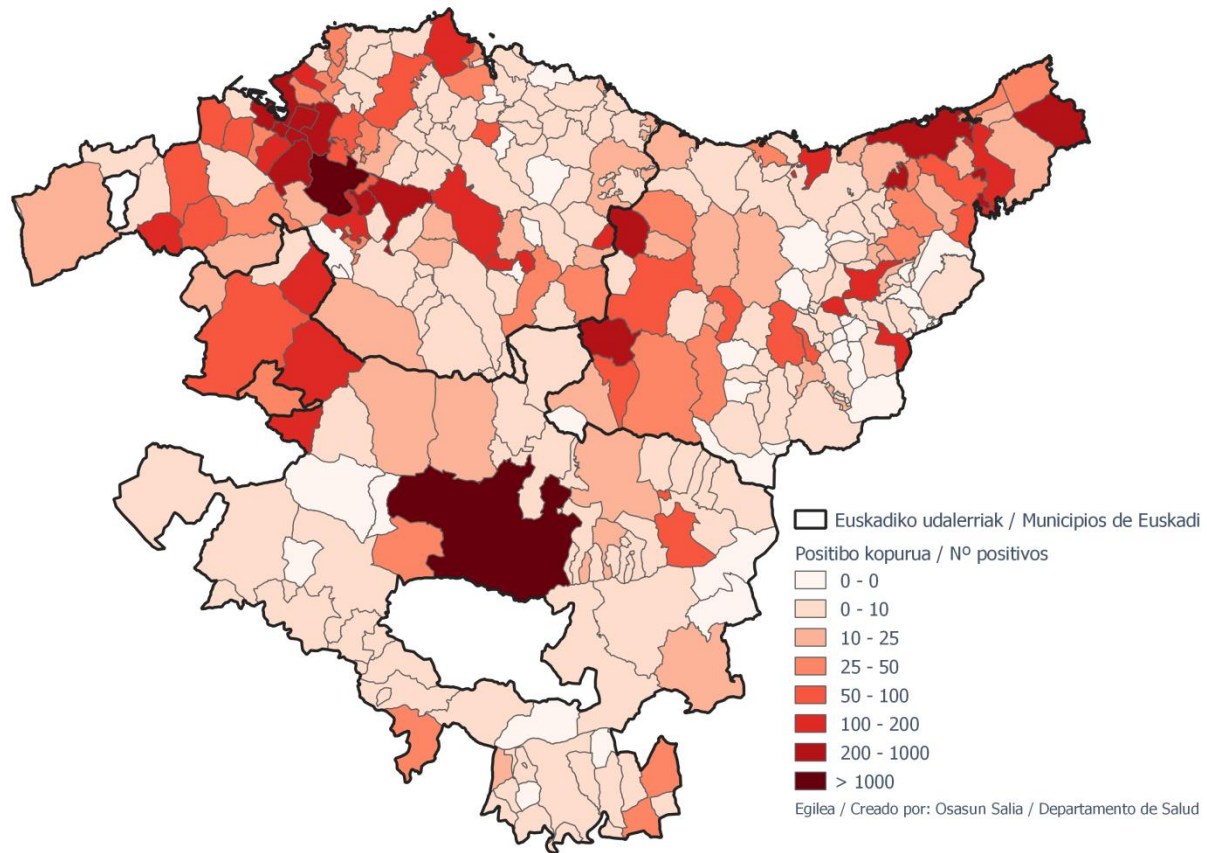
OSASUN-EREMUAK ZONA DE SALUD	POSITIBOAK POSITIVOS	BIZTANELRIA POBLACIÓN	100.000 biztanleko tasa Tasa x 100.000 habitantes
San Martín	727	29720	2446,2
Olaguibel	502	26312	1907,9
Lakuabizkarra	433	27297	1586,3
Basauri-Ariz	349	25227	1383,4
Bombero Etxaniz	333	39066	852,4
Rekalde	313	26425	1184,5
Galdakao	272	31357	867,4
Txurdinaga	267	14569	1832,7
San Vicente	264	19872	1328,5
Santurtzi-Kabiezes	259	25761	1005,4
Arrasate	253	23445	1079,1
Zabalgana	252	24238	1039,7
Gazalbide-Txagorritxu	248	12823	1934,0
Miribilla/La Merced	240	19148	1253,4
La Merced/Miribilla	240	19148	1253,4
Casco Vieio (Bilbao)	232	12562	1846,8
Casco Vieio (Vitoria-Gasteiz)	226	17176	1315,8
Algorta	223	34005	655,8
San Ignacio	215	23878	900,4
Las Arenas	213	33616	633,6
Aiala	212	19290	1099,0
Durango	205	33556	610,9
Sopelana	201	23887	841,5
Lakua-Arriaga	199	13568	1466,7
Olarizu	196	13534	1448,2
Txorierri	195	18678	1044,0
Indautxu	192	17328	1108,0
Aranbizkarra I	186	13641	1363,5
Bermeo	185	18955	976,0
Salburua	181	16172	1119,2
Leioa	181	23280	777,5
Deusto	179	24820	721,2
Zarautz-Orio-Aia	176	31027	567,2
Basurto	175	21246	823,7
Gazteleku	170	21147	803,9
Ermua	169	17253	979,5
La Habana	168	10002	1679,7
Alango	166	17645	940,8
La Paz	164	20620	795,3
Llodio	161	22356	720,2
Balmaseda	152	11874	1280,1
Basauri-Kareaga	150	15670	957,2
Amorebieta	148	18711	791,0
Alza-Roteta	146	17272	845,3
Zaramaga	145	11665	1243,0
Sansomendi	144	8540	1686,2
Abanto-Muskiz	144	17105	841,9
Erandio	143	13901	1028,7
Irún-Centro	141	34001	414,7
Zalla	139	11784	1179,6
Ondarreta	139	33535	414,5
Aranbizkarra II	137	13850	989,2
Zurbaran	135	10950	1232,9
Zuazo	134	18461	725,9
Portugalete-Buenavista	132	13678	965,1
Arrigorriaga	132	16312	809,2
Eibar	131	17323	756,2
Portugalete-Repelega	127	18828	674,5
Rioja Alavesa	125	11509	1086,1
Tolosa	124	18856	657,6
Santurtzi-Centro-Mamariga	122	17545	695,4
San Adrián	122	10068	1211,8
Mungia	120	26584	451,4
Portugalete-Castaños	119	17724	671,4
Trapagaran	115	11878	968,2
Santutxu-Solokoetxe	115	14187	810,6
Llanada Alavesa	113	12975	870,9
Astrabudua	109	10152	1073,7
Markonzaga	108	17010	634,9
Urban	107	7552	1416,8
Amara Berri	100	35050	285,3

Zaballa	99	12340	802,3
Karmelo	98	12231	801,2
Lutxana	97	6632	1462,6
Zorroza- Alonsotegi	97	14059	689,9
Hernani-Urnieta-Astigarraga	95	31961	297,2
Begoña	94	11082	848,2
Javier Sáenz de Buruaga	91	14963	608,2
Ordizia	91	12388	734,6
Gros	87	26743	325,3
Gernika	85	17064	498,1
Iztietia-Errenteria	85	25937	327,7
Kueto	84	10398	807,8
Etxebarri	84	11012	762,8
Abadiño-Elorrio-Berriz	83	24558	338,0
Dumboa	79	25680	307,6
Gernikaldea	74	9275	797,8
Torrekua	74	9811	754,3
Otxarkoaga	73	11077	659,0
Villabona	72	15547	463,1
Mina del Morro	71	10678	664,9
Zumarraga	71	17819	398,5
Abetxuko	70	3557	1968,0
La Peña	69	9772	706,1
Sodupe-Güeñes	68	8251	824,1
Gorliz-Plentzia	68	12850	529,2
Beasain	67	21189	316,2
Bergara	66	18367	359,3
Egia	66	13125	502,9
Lasarte-Usurbil	64	25136	254,6
Rontegi	63	12516	503,4
Valle de Leniz	62	11317	547,8
Zumaia-Zestoa-Getaria	60	17132	350,2
Eleoibar	59	17576	335,7
Boluetia-Sagarminaga	55	9670	568,8
Arratia	54	13754	392,6
Oñati	48	11344	423,1
Amara Centro	48	12955	370,5
Andoain	46	14929	308,1
Ortuella	45	8359	538,3
Parte Vieia	45	12779	352,1
Norte-Zuia	44	6598	666,9
Hondarribia	44	17147	256,6
Beraun-Errenteria	35	14090	248,4
Intxaurrondo	34	11414	297,9
Valles Alaveses I	32	5610	570,4
Ibarra	31	7656	404,9
Lezo-San Juan	30	8344	359,5
Legazpi	29	8462	342,7
Norte-Legutio	28	4566	613,2
Montaña Alavesa	26	2654	979,7
Lekeitio	26	10540	246,7
Pasaia San Pedro	26	9749	266,7
Markina-Xemein	24	6125	391,8
Ondarroa	24	9890	242,7
Deba	24	10788	222,5
Oiartzun	24	10290	233,2
Lazkao	23	8061	285,3
Loiola	23	6924	332,2
Bidebieta	22	7306	301,1
Alegia	20	6826	293,0
Valles Alaveses II	19	2993	634,8
Azpeitia	19	15445	123,0
Azkoitia	17	11879	143,1
Pasaia Antxo	15	7572	198,1

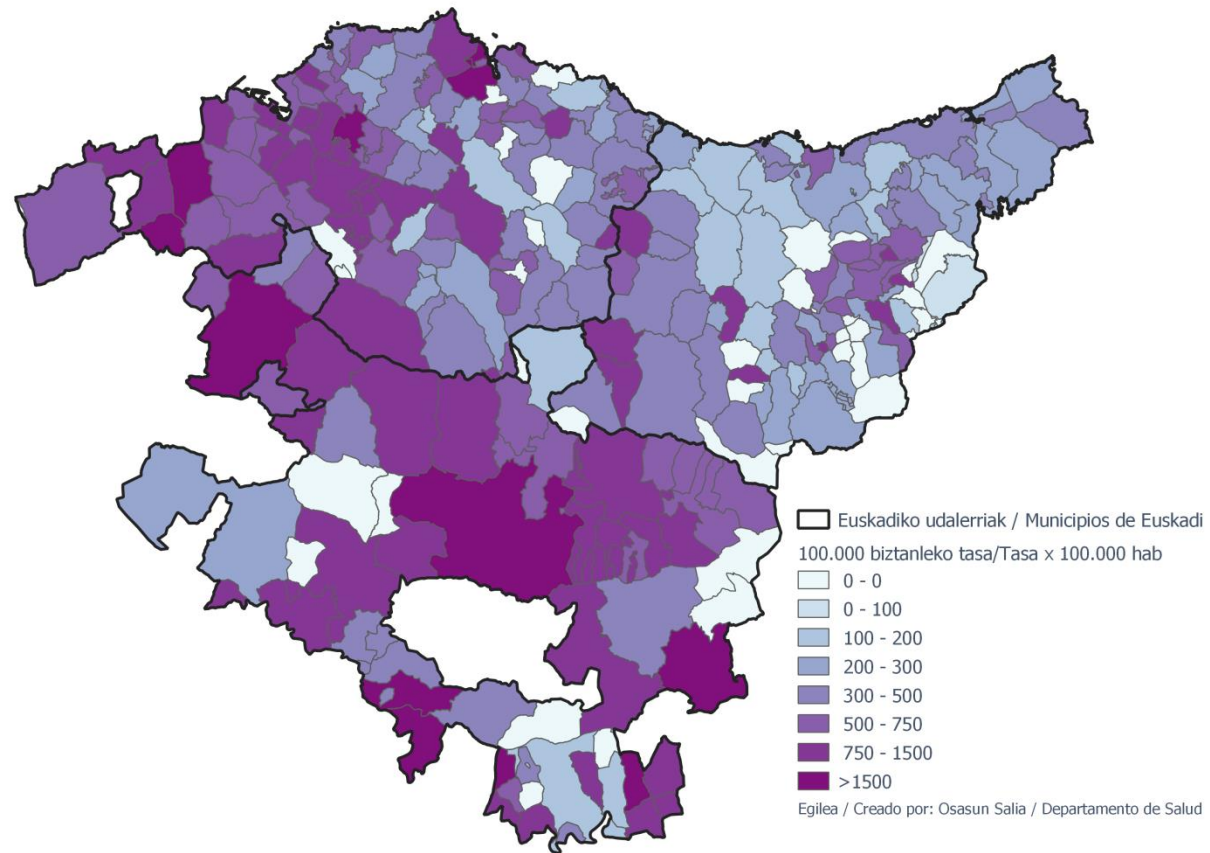
(*) Osasun-eremuaren araberako positiboak 08:00etako analisietako datuetatik datoz. Horregatik, guztizkoak ez datoz bat arratsaldeko 20:00etako analisien emaitzekin. Baliteke, gainera, eguneko desadostasun txikiak egotea. Informazioa etengabe berrikusten eta arazten ari da eta. Baliteke, gardentasunaren mesedetan, akats puntualen bat egotea, gerora zuzenduko dena.

(*) Los positivos por zona de salud provienen de datos de las analíticas a las 08:00 de la mañana. Es por ello que los totales no coinciden con los de los resultados de las analíticas de las 20:00 de la tarde. Puede además que haya pequeñas discrepancias de día a día. La información está continuamente siendo revisada y depurada. En aras de la transparencia puede que haya algún error puntual que se corregirá posteriormente.

Euskadiko udalerrietako positibo kopurua / Número de positivos en los municipios de Euskadi

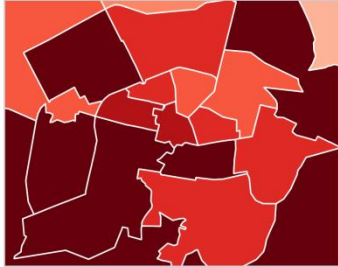


100.000 biztanleko tasa Euskadiko udalerrietan / Tasa por cada 100.000 habitantes en los municipios de Euskadi

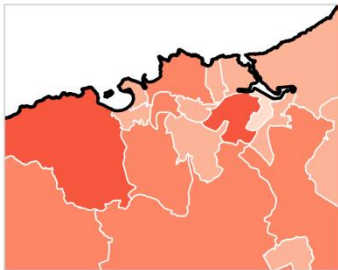


Euskadiko osasun-eremuetako positibo kopurua / Número de positivos en las zonas de salud de Euskadi

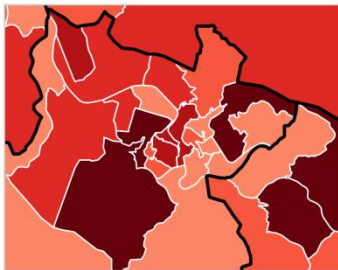
Vitoria-Gasteiz



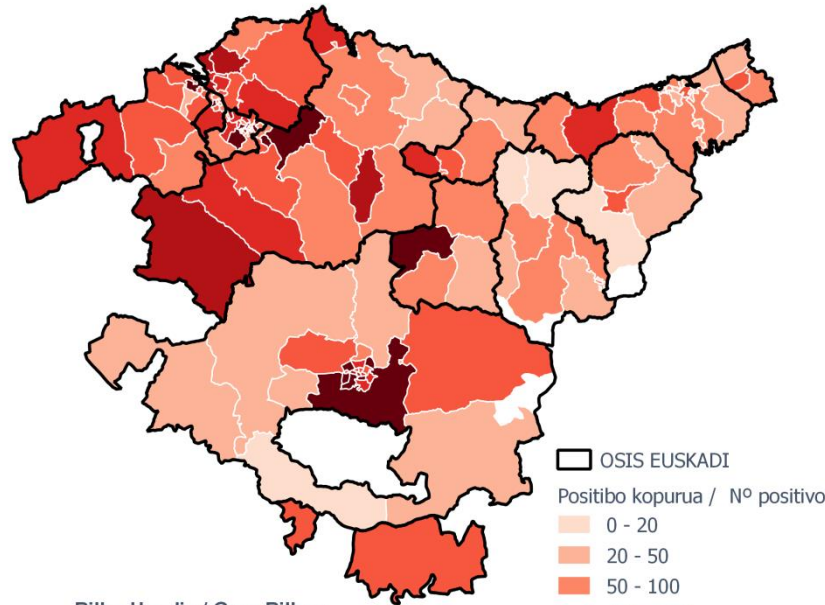
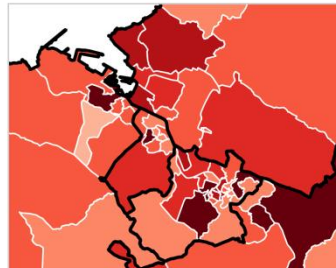
Donostia-San Sebastián



Bilbo / Bilbao

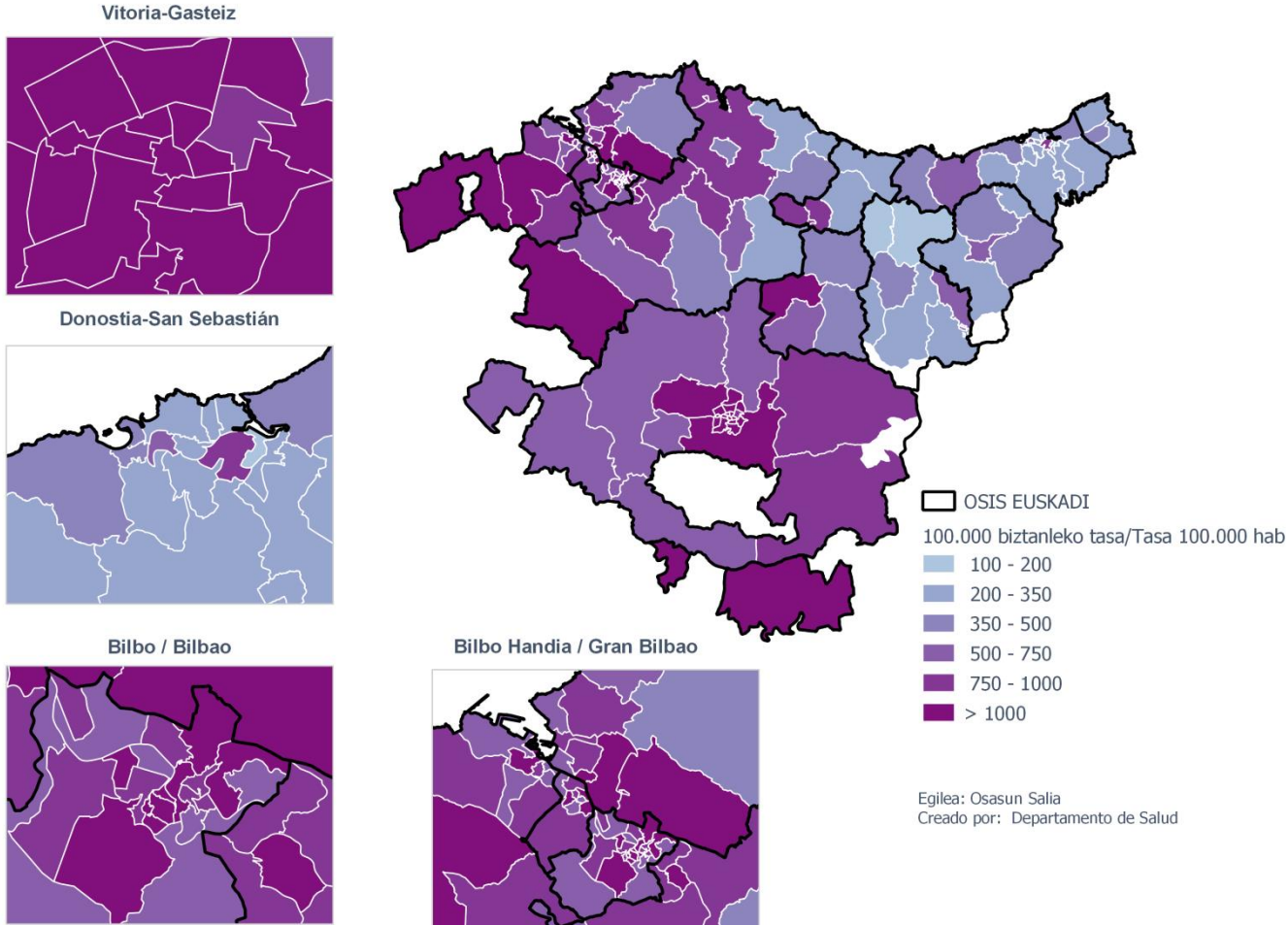


Bilbo Handia / Gran Bilbao



Egilea: Osasun Saila
 Creado por: Departamento de Salud

100.000 biztanleko tasa Euskadiko osasun-eremuetan / Tasa por cada 100.000 habitantes en las zonas de salud de Euskadi



TXOSTENEAN ORAIN ARTE ARAZTU EDO ZUZENDU DIREN AKATSAK ERRORES DEPURADOS O CORREGIDOS HASTA LA FECHA EN EL INFORME

Txosten honen informazioa etengabe berrikusten eta arazten ari da. Baliteke, gardentasunaren mesedetan, akats puntualen bat egotea, gerora zuzenduko dena.

La información de este informe está continuamente siendo revisada y depurada. En aras de la transparencia puede que haya algún error puntual que se corregirá posteriormente.

ARAZTU EDO ZUZENDU DIREN AKATSAK	ERRORES DEPURADOS O CORREGIDOS
Egunero desadostasun txikiak zuzentzen dira bizilekuaren eta testa eskatzen den lurralde historikoaren artean.	Cada día se corrigen pequeñas discrepancias entre el lugar de residencia y el territorio histórico desde donde se solicita el test.