

# KORONABIRUSAREN EGOERA EPIDEMIOLOGIKOA EUSKADIN (COVID-19) SITUACIÓN EPIDEMIOLÓGICA DEL CORONAVIRUS (COVID-19) EN EUSKADI

-- RESULTADOS DE TESTS VALIDADOS EL 10/12/2020--

Osasun Sailburuordetza / Viceconsejería de Salud  
COVID Informazio Zerbitzua / Servicio de Información COVID

## OPEN DATA:

Informe honetan argitaratzen diren datu guztiak hurrengo webgunean dituzue eskuragarri. / Todos los datos publicados en este informe están disponibles en la siguiente página web.

<https://opendata.euskadi.eus/catalogo/-/evolucion-del-coronavirus-covid-19-en-euskadi/>

## TXOSTENEAN ORAIN ARTE ARAZTU EDO ZUZENDU DIREN AKATSAK ERRORES DEPURADOS O CORREGIDOS HASTA LA FECHA EN EL INFORME

Txosten honen informazioa etengabe berrikusten eta arazten ari da. Baliteke, gardentasunaren mesedetan, akats puntualen bat egotea, gerora zuzenduko dena.

La información de este informe está continuamente siendo revisada y depurada. En aras de la transparencia puede que haya algún error puntual que se corregirá posteriormente.

ARAZTU EDO ZUZENDU DIREN AKATSAK	ERRORES DEPURADOS O CORREGIDOS
Egunero desadostasun txikiak zuzentzen dira bizilekuaren eta testa eskatzen den lurralde historikoaren artean.	Cada día se corrigen pequeñas discrepancias entre el lugar de residencia y el territorio histórico desde donde se solicita el test.

## KORONABIRUSAREN EGOERA EPIDEMIOLOGIKOA EUSKADIN (COVID-19) SITUACIÓN EPIDEMIOLÓGICA DEL CORONAVIRUS (COVID-19) EN EUSKADI

-- RESULTADOS DE TESTS VALIDADOS EL 10/12/2020--

	PCR	Antigeno	Guztira
Egindako test diagnostiko kopurua / Número de test diagnósticos realizados:	7.796	2.860	10.656
Emaizta positibo kopurua / Número de resultados positivos:	306	291	597
Emaizta positiboen ehunekoa / Porcentaje de test PCR positivos:	3,9%	10,2%	5,6%

### TEST DIAGNOSTIKOA EGITEKO ARRAZOA EMAITZA POSITIBOA DUTEN KASUETAN/ MOTIVO DE REALIZACIÓN DEL TEST DIAGNÓSTICO EN CASOS CON RESULTADO POSITIVO

	Kontaktua izatea / Ser contacto *	Sintomak izatea / Ser sintomáticos *	Beste arrazoi bat / Otro motivo *
04/12	47,3%	33,8%	18,9%
05/12	47,6%	34,2%	18,3%
06/12	47,1%	34,2%	18,7%
07/12	46,6%	33,8%	19,6%
08/12	46,1%	32,9%	21,1%
09/12	46,6%	33,3%	20,1%
10/12	46,5%	33,6%	19,9%

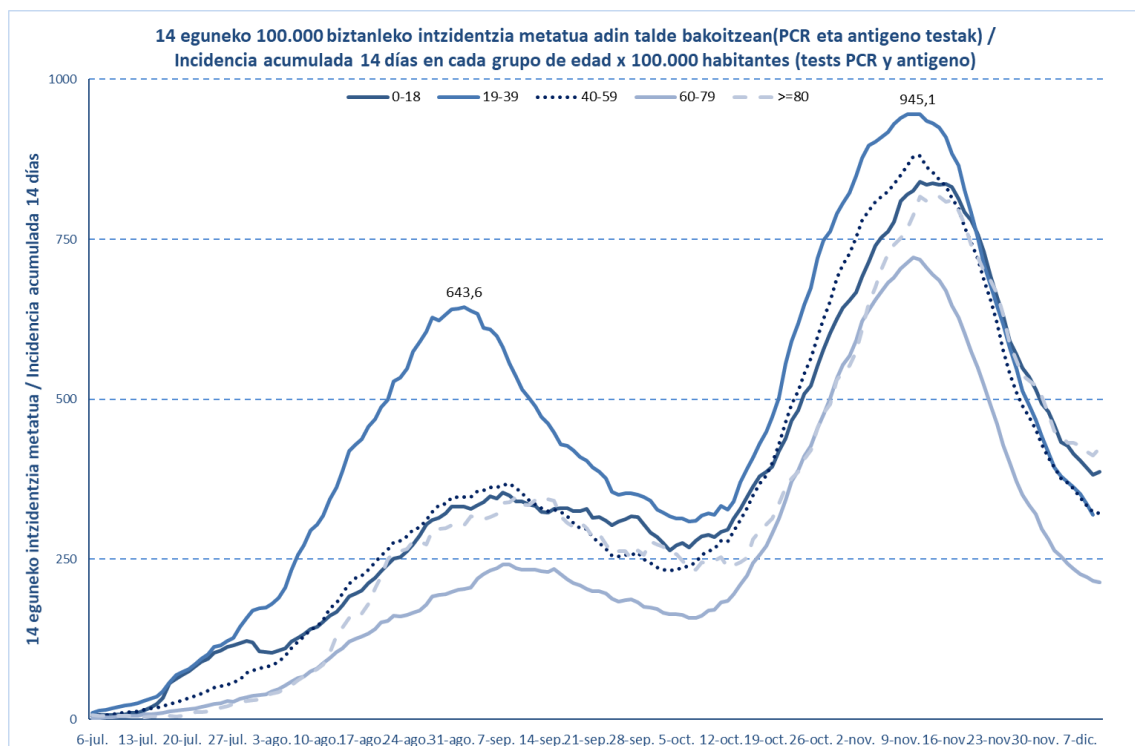
\*Azken 7 egunetako emaitzen batzbestekoa / Media de los resultados de los últimos 7 días.

### KASU POSITIBO BERRIAK HERRIALDE HISTORIKOAREN ARABERA / NUEVOS CASOS POSITIVOS SEGÚN SU TERRITORIO HISTÓRICO

	Kasu positibo kopurua / Número de casos positivos	100.000 biztanleko 14 eguneko inzidentzia tasa metatua/ Tasa de incidencia acumulada en 14 días por 100.000 habitantes	Tasen arrazoa/ Razón de tasas I(D)/I(D-7)
Araba	122	354,00	1,00
Bizkaia	230	273,44	0,85
Gipuzkoa	243	357,08	0,75
Otros	2		
Euskadi	597	315,99	0,83

## KASU POSITIBO BERRIAK ADIN-TARTEKA / NUEVOS CASOS POSITIVOS POR GRUPOS DE EDAD

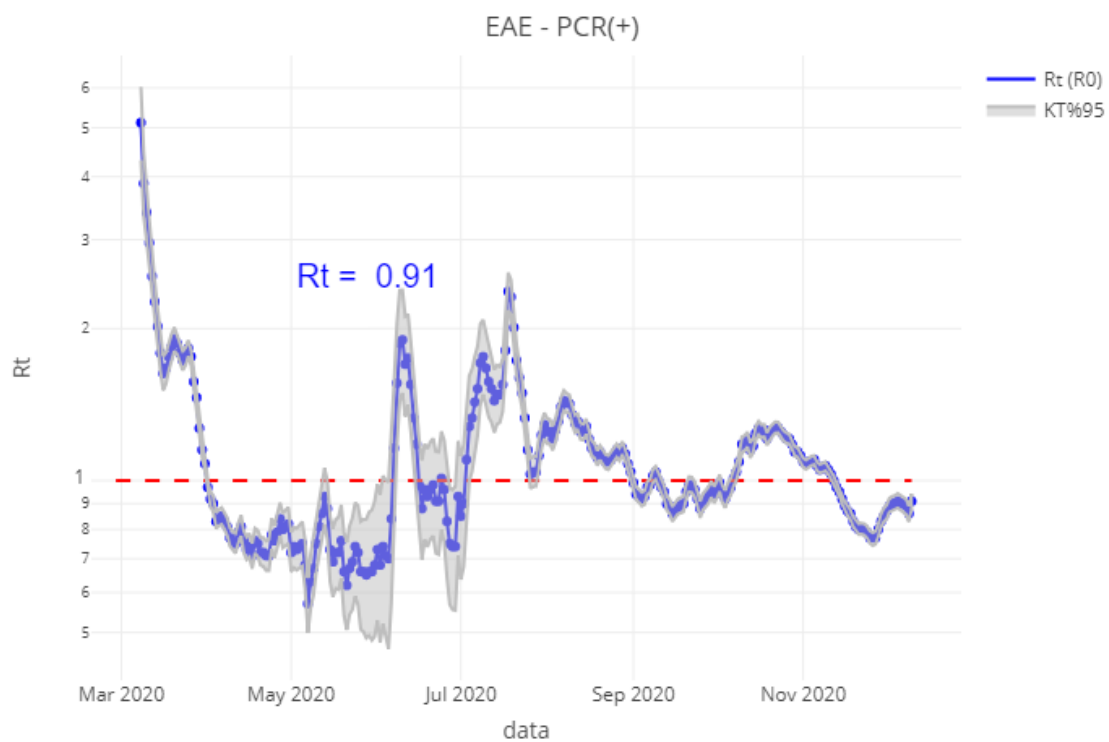
	Kasu positibo kopurua / Número de casos positivos	100.000 biztanleko 14 eguneko intzidentzia tasa metatua/ Tasa de incidencia acumulada en 14 días por 100.000 habitantes	Tasen arrazoia/ Razón de tasas I(D)/I(D-7)
0-18	129	386,16	0,84
19-39	125	313,57	0,80
40-64	214	311,53	0,82
65-79	57	191,67	0,78
>=80	72	423,42	0,94
>=65	129	266,67	0,86



	Kasu positibo kopurua / Número de casos positivos	100.000 biztanleko 14 eguneko intzidentzia tasa metatua/ Tasa de incidencia acumulada en 14 días por 100.000 habitantes	Tasen arrazoia/ Razón de tasas I(D)/I(D-7)
0-2	6	207,56	0,79
3-5	9	282,84	0,95
6-12	51	431,37	0,86
13-16	46	497,56	0,82
17-18	17	366,62	0,77

## OINARRIZKO BIRSORKUNTZA TASA / NÚMERO REPRODUCTIVO BÁSICO

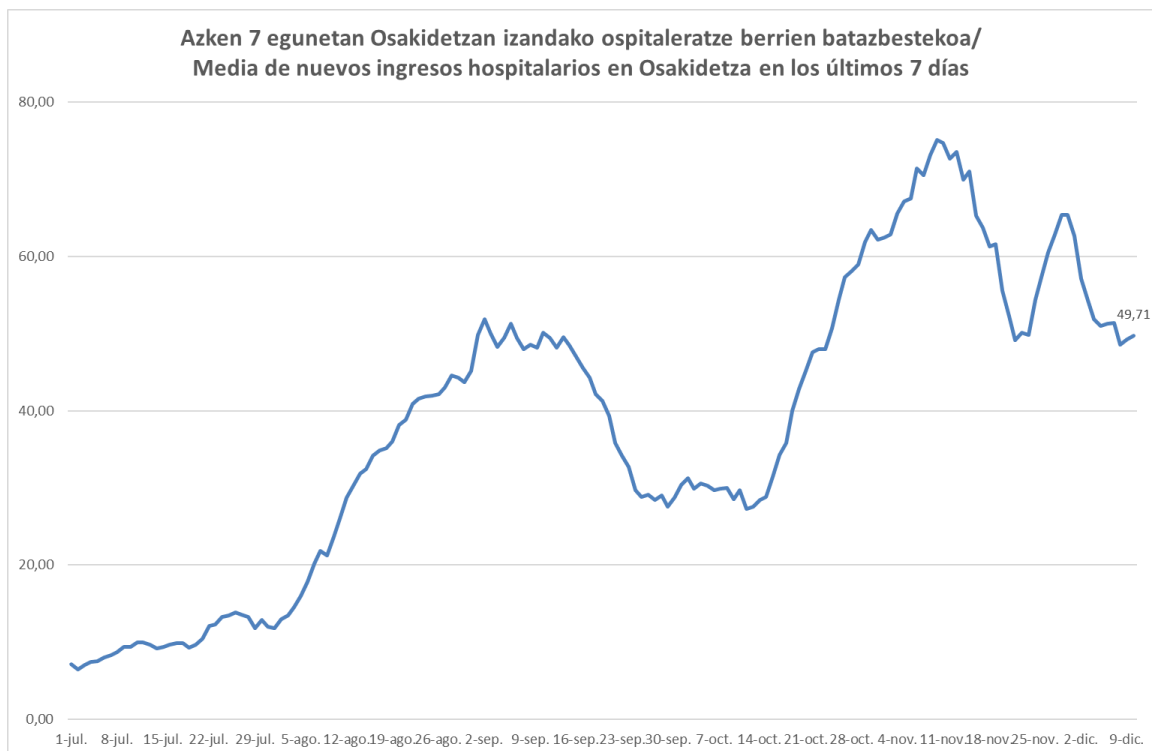
	Euskadi (%95 IC)	Araba	Bizkaia	Gipuzkoa
04/12	0,90 (0,87; 0,93)	1,02	0,92	0,84
05/12	0,91 (0,88; 0,94)	1,03	0,94	0,84
06/12	0,90 (0,87; 0,93)	1,03	0,93	0,83
07/12	0,90 (0,86; 0,93)	1,04	0,89	0,84
08/12	0,89 (0,86; 0,92)	0,99	0,89	0,84
09/12	0,86 (0,83; 0,89)	0,99	0,86	0,80
10/12	0,91 (0,88; 0,94)	1,02	0,90	0,87



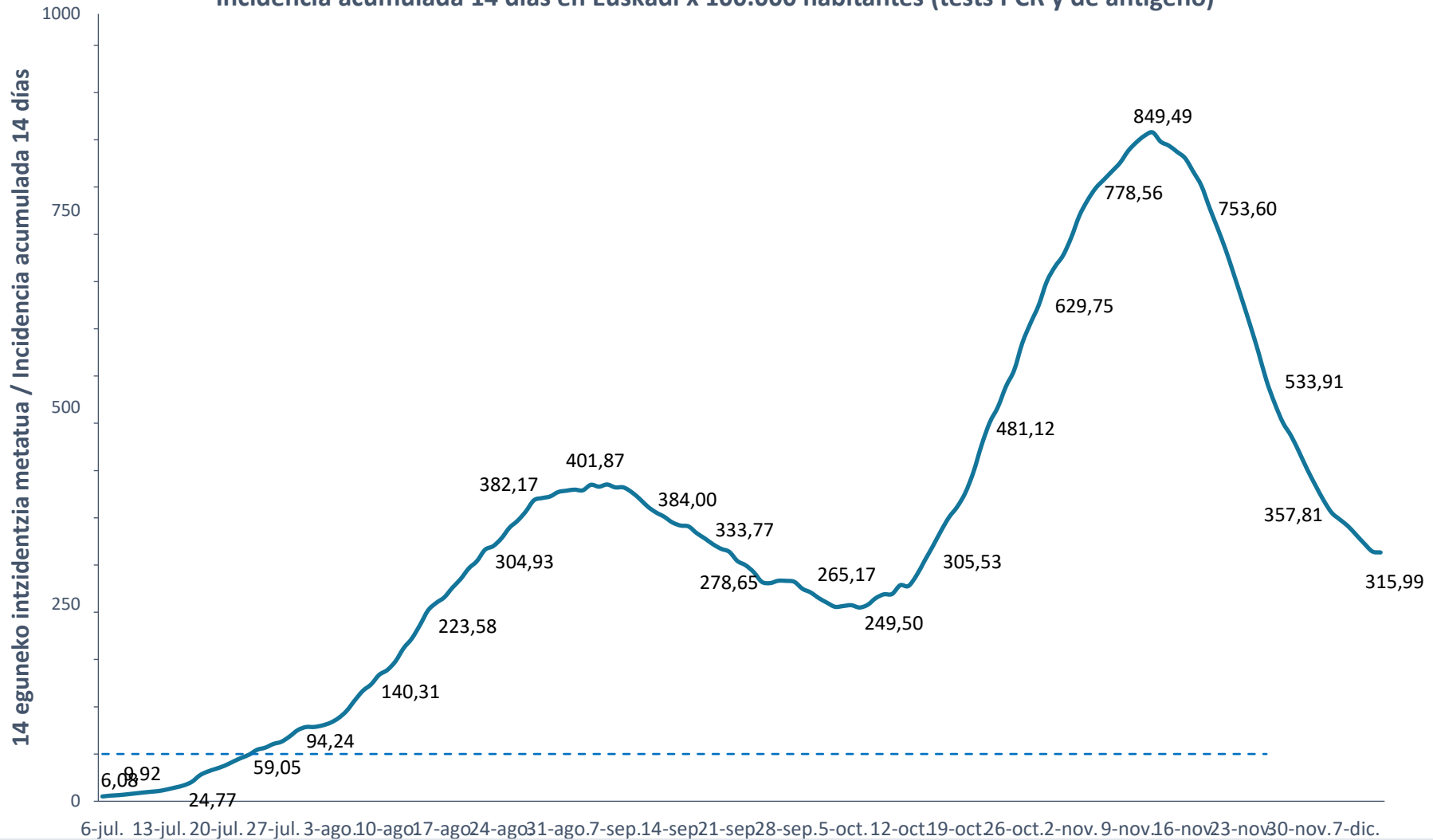
## BALIABIDE ASISTENTZIALEN ERABILERA / UTILIZACIÓN DE LOS RECURSOS ASISTENCIALES

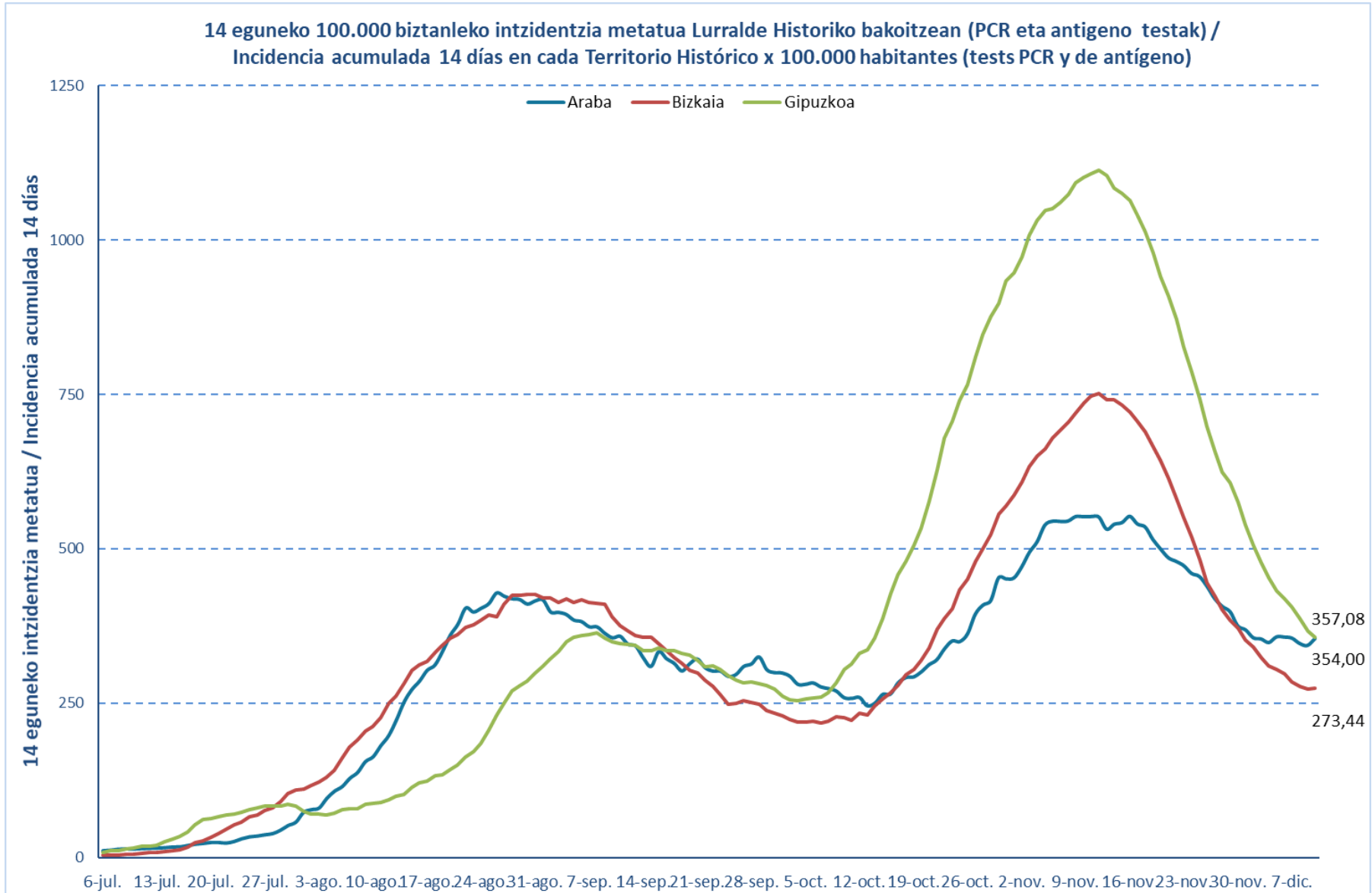
	ZIUn ospitaleratutak Osakidetzan/ Ingresados en UCI en Osakidetza	Ospitaleratze berriak Osakidetzan/ Nuevos ingresos en planta en Osakidetza *	Osakidetzan ospitaleratuta daudenak / Ingresados en planta en Osakidetza *
27/11	130	71	494
28/11	132	42	491
29/11	136	40	508
30/11	131	58	463
01/12	129	58	442
02/12	127	49	399
03/12	129	62	390
04/12	130	54	374
05/12	130	36	379
06/12	131	42	398
07/12	128	59	384
08/12	125	38	388
09/12	116	54	390
10/12	117	65	406

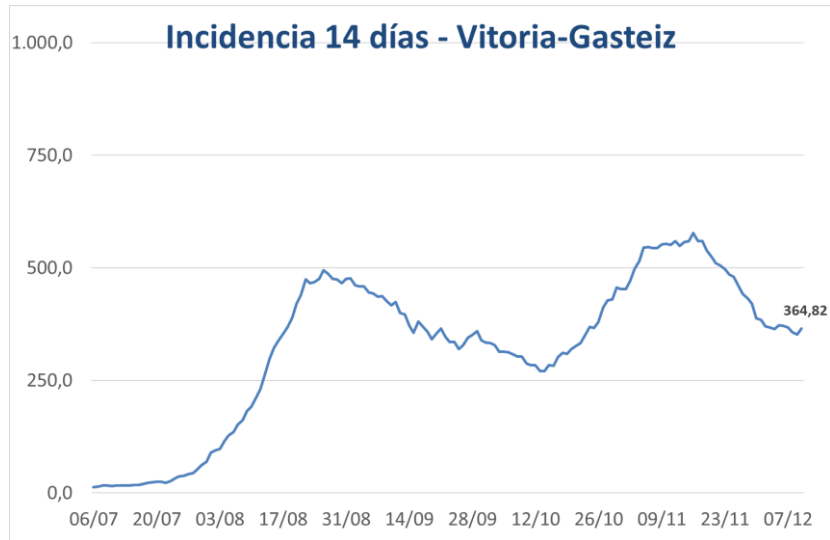
\*Antigeno testen sarreraren ondorioz ospitaleratzeen zenbaketa egiteko erabilitako irizpideetan aldaketak egitea erabaki da. Irizpide berriak erabiliz zuzendu dira datuak 24/11-tik aurrera. / Con la introducción de los test de antígenos se ha considerado conveniente modificar el criterio relativo a la contabilidad de las personas ingresadas en planta. Se muestran los datos corregidos con los nuevos criterios desde el 24/11.



**14 eguneko 100.000 biztanleko intzidentzia metatua Euskadin (PCR eta antigeno testak) /**  
**Incidencia acumulada 14 días en Euskadi x 100.000 habitantes (tests PCR y de antígeno)**









**PCR POSITIVO BERRIAK EUSKADIKO UDALERRIETAN /  
NUEVOS POSITIVOS PCR EN LOS MUNICIPIOS DE EUSKADI**

Alfabetoz ordenatuta./ Ordenado alfabéticamente.

UDALERRIA / MUNICIPIO	04/12	05/12	06/12	07/12	08/12	09/12	10/12	Tasa**	I(D)/I(D-7)**
Agurain/Salvatierra	2	0	1	0	0	1	0	245,47	0,65
Alegría-Dulantzi	0	0	0	1	2	2	0	227,64	1,40
Amurrio	0	0	0	1	1	5	7	211,15	1,47
Añana	0	0	0	1	0	0	0	537,63	-
Aramaio	0	2	1	3	2	0	0	996,02	1,15
Armiñón	0	0	0	0	0	0	0	896,86	0,67
Arraia-Maeztu	0	0	0	0	0	3	0	683,06	1,00
Arratzua-Ubarrundia	0	2	0	0	0	1	0	290,42	3,00
Artziniega	0	0	0	0	0	0	0	52,03	0,20
Asparrena	1	1	0	0	0	0	0	435,05	0,78
Ayala/Aiara	0	0	0	0	0	0	0	68,94	1,00
Baños de Ebro/Mañueta	0	0	0	0	0	0	0	0,00	0,00
Barrundia	0	0	0	0	0	0	1	105,82	-
Berantevilla	0	0	0	0	0	0	0	204,92	0,20
Bernedo	0	0	0	0	0	0	0	0,00	-
Campezo/Kanpezu	0	0	0	1	0	0	0	375,23	1,00
Elburgo/Burgelu	0	0	0	0	0	0	0	0,00	0,00
Elciego	0	0	0	0	0	0	0	192,68	0,22
Elvillar/Bilar	0	0	0	0	0	0	0	563,38	1,00
Erriberagoitia/Ribera Alta	1	2	0	0	0	0	0	384,62	2,00
Harana/Valle de Arana	0	0	0	0	0	0	0	0,00	0,00
Iruña Oka/Iruña de Oca	7	9	6	8	2	6	7	2390,44	1,91
Iruraiz-Gauna	0	0	0	0	0	0	0	376,65	0,50
Kripan	0	0	0	0	0	0	0	0,00	-
Kuartango	0	0	0	0	0	0	0	0,00	0,00
Labastida/Bastida	0	0	1	0	0	0	0	67,02	0,50
Lagrán	0	0	0	0	0	0	0	0,00	-
Laguardia	0	0	0	0	0	0	0	0,00	0,00
Lanciego/Lantziego	0	0	0	0	0	0	0	0,00	0,00
Lantarón	1	0	0	1	0	0	0	212,31	-
Lapuebla de Labarca	0	0	0	0	0	0	0	113,38	0,14
Laudio/Llodio	1	0	1	1	2	2	0	70,86	0,41
Legutio	1	0	0	3	0	1	1	612,81	1,83
Leza	0	0	0	0	0	0	0	0,00	-
Moreda de Álava/Moreda Araba	0	0	0	0	0	0	0	0,00	0,00
Navaridas	0	0	0	0	0	0	0	0,00	-
Okondo	0	0	1	0	0	0	0	166,11	0,40

Oyón-Oion	3	3	0	0	1	1	0	457,54	1,23
Peñacerrada-Urizaharra	1	0	0	0	0	0	0	696,86	2,00
Ribera Baja/Erribera Beitia	1	0	1	0	2	0	0	837,32	2,33
Samaniego	0	0	0	0	0	0	0	0,00	-
San Millán/Donemiliaga	0	0	0	0	0	0	0	135,69	0,50
Urkabustaiz	1	0	0	0	0	0	0	139,37	0,25
Valdegavía/Gaubea	0	0	0	0	0	0	0	0,00	-
Villabuena de Álava/Eskuernaga	0	0	0	0	0	0	0	0,00	-
Vitoria-Gasteiz	68	62	36	59	57	74	100	364,82	0,99
Yécora/Iekora	0	0	1	0	0	0	0	389,11	-
Zalduondo	0	0	0	0	0	0	0	0,00	-
Zambrana	0	0	0	0	0	0	0	0,00	-
Zigoitia	0	1	0	1	0	0	2	467,29	1,60
Zuia	0	0	0	1	4	3	4	676,53	2,00
<b>ARABA</b>	<b>88</b>	<b>82</b>	<b>49</b>	<b>81</b>	<b>73</b>	<b>99</b>	<b>122</b>	<b>354,00</b>	<b>1,00</b>

Abadiño	2	1	0	1	0	0	0	285,90	0,76
Abanto y Ciérvana-Abanto Zierbena	2	2	1	7	2	5	2	464,33	1,19
Ajangiz	0	0	0	0	0	0	0	0,00	0,00
Alonsotegi	1	1	0	0	1	0	0	455,82	1,18
Amorebieta-Etxano	8	3	5	2	7	7	6	428,89	1,22
Amoroto	0	0	0	0	0	0	0	0,00	-
Arakaldo	0	0	0	0	0	0	0	1197,60	1,00
Arantzazu	1	0	0	0	0	0	0	265,25	-
Areatza	2	0	1	0	0	0	0	493,83	1,50
Arrankudiaga	0	0	0	0	1	1	0	294,41	3,00
Arratzu	0	0	0	0	0	0	0	0,00	-
Arrieta	0	0	0	0	0	0	0	0,00	-
Arrigorriaga	0	8	2	4	5	3	4	538,63	1,00
Artea	0	0	0	0	0	0	0	0,00	-
Artzentales	0	0	0	0	0	0	0	0,00	0,00
Atxondo	1	2	0	0	1	0	0	424,33	1,20
Aulesti	0	0	0	0	0	0	0	0,00	-
Bakio	2	0	2	0	0	1	0	227,36	1,00
Balmaseda	0	0	4	0	0	1	0	144,83	0,85
Barakaldo	25	10	15	14	16	20	31	321,84	0,77
Barrika	0	0	0	0	0	0	0	0,00	-
Basauri	8	6	5	8	4	4	8	201,42	0,69
Bedia	0	0	0	0	1	0	0	94,88	1,00
Berango	1	1	1	0	0	1	1	96,82	0,88
Bermeo	2	2	0	0	5	5	3	148,10	0,96
Berriatua	0	1	2	2	0	0	0	479,62	1,20
Berriz	1	0	1	0	0	1	1	170,18	0,73

Bilbao	87	106	68	47	87	76	82	331,07	0,91
Busturia	0	0	0	0	1	0	0	62,23	0,33
Derio	1	1	0	3	0	1	1	154,51	2,00
Dima	0	0	0	0	0	0	0	0,00	0,00
Durango	2	6	0	1	4	1	5	234,41	0,78
Ea	2	0	0	0	0	0	0	353,77	3,00
Elantxobe	1	1	0	0	0	0	0	828,73	3,00
Elorrio	2	0	1	3	4	1	1	376,29	1,12
Erandio	13	0	0	2	3	1	1	144,05	0,76
Ereño	0	0	0	0	0	0	0	0,00	0,00
Ermua	5	4	3	10	3	2	11	517,49	0,72
Errigoiti	0	0	0	0	0	0	0	619,83	0,60
Etxebarri	0	2	2	0	3	3	0	282,24	0,86
Etxebarria	0	0	0	0	0	0	0	0,00	-
Forua	0	0	0	1	3	0	2	655,02	2,00
Fruiz	0	1	0	0	0	0	0	184,16	0,17
Galdakao	1	0	0	3	0	5	3	88,47	0,63
Galdames	0	0	0	0	0	0	0	0,00	0,00
Gamiz-Fika	1	0	1	1	0	0	0	509,46	0,88
Garai	0	0	0	0	0	0	0	0,00	-
Gatika	0	2	0	0	0	1	1	424,76	1,40
Gautegiz Arteaga	1	0	0	0	0	0	0	117,10	1,00
Gernika-Lumo	0	0	0	1	5	0	7	125,56	0,66
Getxo	18	14	7	1	18	28	9	269,82	0,90
Gizaburuaga	0	0	0	0	0	0	0	0,00	-
Gordexola	0	0	0	0	0	0	2	174,01	3,00
Gorliz	0	0	1	0	0	1	1	68,67	1,33
Güeñes	1	0	0	0	0	0	0	121,88	0,40
Ibarrangelu	0	0	0	0	0	0	0	0,00	-
Igorre	1	0	2	0	1	1	2	456,40	0,83
Ispaster	0	0	0	0	0	0	0	134,95	1,00
Iurreta	0	1	0	0	1	1	0	216,86	0,80
Izurtza	0	0	0	0	0	0	0	0,00	-
Karrantza Harana/Valle de Carranza	0	1	0	0	0	0	0	106,91	0,06
Kortezubi	0	0	0	0	0	0	0	228,83	0,50
Lanestosa	0	0	0	0	0	0	0	0,00	-
Larrabetzu	0	0	0	0	0	0	1	97,42	0,50
Laukiz	0	0	0	0	0	0	0	0,00	-
Leioa	4	1	1	2	1	5	7	176,35	0,69
Lekeitio	0	2	1	0	0	0	0	82,80	0,55
Lemoa	0	0	0	1	0	2	0	83,10	0,75
Lemoiz	0	1	0	0	0	0	0	484,65	1,20
Lezama	0	0	0	0	0	0	0	125,89	0,60

Loiu	0	0	0	1	0	0	0	339,70	0,73
Mallabia	0	0	0	1	0	0	0	85,18	-
Mañaria	0	0	0	0	0	0	0	193,80	0,50
Markina-Xemein	1	0	0	0	0	0	0	100,73	0,83
Maruri-Jatabe	0	0	0	0	0	0	0	0,00	0,00
Mendata	0	0	0	0	0	0	0	0,00	-
Mendexa	0	0	0	0	0	0	0	206,19	0,33
Meñaka	0	0	1	0	1	0	0	280,50	-
Morga	0	0	0	0	1	0	0	255,75	-
Mundaka	2	3	2	0	0	0	0	759,22	1,40
Mungia	5	5	7	3	6	5	4	368,90	1,28
Munitibar-Arbatzegi Gerrikaitz	0	0	0	0	0	0	0	0,00	0,00
Murueta	0	0	0	0	0	0	0	0,00	0,00
Muskiz	1	2	1	0	4	5	3	241,42	6,00
Muxika	0	0	0	0	1	0	0	67,48	0,25
Nabarniz	0	0	0	0	0	0	0	0,00	-
Ondarroa	3	1	1	0	1	0	1	372,53	0,70
Orozko	0	0	1	0	0	0	0	114,81	1,50
Ortuella	2	0	1	2	0	0	1	107,78	0,50
Otxandio	0	0	0	1	0	0	1	224,38	1,50
Plentzia	0	0	0	0	2	1	3	252,12	1,22
Portugalete	4	7	3	1	6	2	5	162,37	0,86
Santurtzi	5	14	2	4	3	5	11	297,66	0,72
Sestao	4	2	3	6	11	1	1	213,66	0,73
Sondika	1	0	0	2	3	1	1	267,32	1,71
Sopela	1	1	0	0	5	2	2	162,20	0,68
Sopuerta	0	0	1	0	1	0	0	202,59	0,83
Sukarrieta	0	0	0	0	0	0	0	0,00	-
Trucios-Turtzioz	0	0	0	0	0	0	0	0,00	-
Ubide	0	0	0	0	0	1	0	564,97	-
Ugao-Miraballes	4	1	0	0	0	1	0	315,99	0,76
Urduliz	0	0	0	1	0	0	0	163,02	0,78
Urduña/Orduña	0	0	1	0	0	0	0	23,40	0,33
Valle de Trápaga-Trapagaran	0	4	0	1	2	5	4	328,42	0,98
Zaldibar	0	0	0	0	1	0	0	98,17	0,38
Zalla	0	1	3	1	1	1	0	284,43	0,65
Zamudio	0	0	0	0	0	0	0	335,98	0,85
Zaratamo	0	0	0	0	1	0	0	306,56	1,25
Zeanuri	0	0	0	0	0	0	0	158,98	0,67
Zeberio	0	0	3	1	0	2	1	2629,11	1,22
Zierbena	0	0	0	0	0	0	0	66,98	0,17
Ziortza-Bolibar	0	0	0	0	0	0	0	0,00	-
<b>BIZKAIA</b>	<b>229</b>	<b>221</b>	<b>156</b>	<b>139</b>	<b>227</b>	<b>210</b>	<b>230</b>	<b>273,44</b>	<b>0,85</b>

Abaltzisketa	0	0	0	0	0	0	0	0,00	-
Aduna	0	0	0	0	0	0	2	833,33	2,00
Aia	0	1	0	0	0	1	0	100,10	0,33
Aizarnazabal	0	0	0	0	0	0	0	0,00	-
Alegia	0	0	0	5	1	2	0	628,21	2,20
Albiztur	0	0	0	0	0	0	0	0,00	0,00
Alkiza	0	0	0	0	0	0	0	0,00	-
Altzaga	0	0	0	0	0	0	0	0,00	-
Altzo	0	0	0	0	0	0	0	0,00	-
Amezketza	1	0	0	0	0	0	0	110,25	-
Andoain	0	0	0	0	1	0	3	140,52	0,39
Anoeta	0	0	0	1	1	0	0	147,35	1,00
Antzuola	0	0	0	1	0	0	0	181,74	0,36
Arama	0	0	0	1	0	0	0	990,10	2,00
Aretxabaleta	3	1	0	1	4	1	3	436,74	0,78
Arrasate/Mondragón	24	16	9	22	19	16	22	1287,51	0,86
Asteasu	0	0	0	0	0	1	0	64,52	1,00
Astigarraga	0	0	0	0	0	1	1	129,45	0,40
Ataun	0	0	0	0	0	1	0	114,61	1,00
Azkoitia	3	0	0	1	2	2	1	225,21	0,44
Azpeitia	5	4	2	1	4	5	14	438,39	1,02
Baliarrain	0	0	0	0	0	0	1	662,25	-
Beasain	5	3	3	3	3	7	12	415,21	1,41
Beizama	0	0	0	0	0	0	0	833,33	1,00
Belauntza	0	0	0	0	0	0	0	0,00	-
Berastegi	0	0	0	0	0	0	1	569,80	1,00
Bergara	7	0	2	2	3	2	6	453,21	0,61
Berrobi	0	0	0	0	0	0	0	0,00	-
Bidania-Goiatz	0	0	0	0	0	0	0	0,00	-
Deba	1	0	0	0	1	0	2	238,75	0,33
Donostia / San Sebastián	51	40	39	37	44	36	50	400,77	0,74
Eibar	7	5	8	7	14	12	9	510,17	0,70
Elduain	0	0	0	0	0	0	0	0,00	-
Elgeta	2	2	0	1	1	0	0	702,37	2,00
Elgoibar	2	0	3	1	1	1	1	276,22	0,54
Errenteria	5	9	6	6	7	2	12	266,56	0,70
Errezil	0	0	0	0	0	0	0	0,00	-
Eskoriatza	1	0	1	5	3	1	0	541,21	0,59
Ezkio-Itsaso	1	0	0	0	0	0	0	310,56	2,00
Gabiria	0	0	0	0	0	0	0	197,63	0,50
Gaintza	0	0	0	0	0	0	0	0,00	-
Gaztelu	0	0	0	0	0	0	0	1204,82	0,67
Getaria	1	1	0	0	0	0	2	316,23	0,69

Hernani	2	3	2	2	3	2	5	229,85	0,67
Hernalde	0	0	0	0	0	0	0	0,00	-
Hondarribia	1	4	0	3	0	3	3	194,84	0,77
Ibarra	1	0	0	1	0	0	2	281,82	0,52
Idiazabal	1	0	0	0	0	0	0	83,75	0,67
Ikaztegieta	0	0	0	0	0	0	0	395,26	0,50
Irun	24	16	6	1	8	6	18	322,21	0,67
Irura	0	1	0	0	0	0	0	55,22	0,25
Itsasondo	0	1	0	0	0	0	0	139,28	-
Larraul	0	0	0	0	0	0	0	813,01	0,50
Lasarte-Oria	6	2	4	4	4	4	9	355,91	0,88
Lazkao	0	0	0	1	1	0	2	180,21	0,50
Leaburu	0	0	0	0	0	0	0	0,00	-
Legazpi	2	3	1	2	0	0	2	237,25	1,18
Legorreta	0	0	0	0	0	1	0	134,32	0,25
Leintz Gatzaga	0	0	0	0	0	0	0	400,00	0,50
Lezo	0	1	2	1	1	1	1	245,82	0,68
Lizartza	0	0	0	0	0	0	0	0,00	-
Mendaro	0	0	0	2	0	0	0	233,75	0,50
Mutiloa	0	0	0	0	0	0	0	0,00	-
Mutriku	1	1	1	0	0	1	6	393,70	1,24
Oiartzun	3	3	0	3	0	0	0	135,25	0,64
Olaberria	0	0	0	0	0	1	1	218,82	-
Oñati	6	3	1	2	1	0	5	334,65	1,12
Ordizia	10	10	2	5	2	1	6	692,08	1,03
Orendain	0	0	0	0	0	0	0	0,00	-
Orexa	0	0	0	0	0	0	0	0,00	-
Orio	0	0	0	1	0	2	0	181,49	0,46
Ormaiztegi	0	0	0	0	0	1	0	77,22	1,00
Pasaia	2	0	4	8	1	6	7	418,89	0,91
Segura	1	3	4	1	0	2	4	984,90	15,00
Soraluze-Placencia de las Armas	0	1	0	0	1	0	0	254,00	0,43
Tolosa	5	4	0	1	4	1	4	275,04	0,76
Urnietta	2	0	1	0	0	0	1	96,93	0,60
Urretxu	0	0	0	1	1	1	1	161,72	0,55
Usurbil	0	0	1	1	0	0	1	348,21	0,71
Villabona	0	0	0	0	5	2	3	304,77	1,20
Zaldibia	0	0	0	0	0	1	0	429,45	1,17
Zarautz	7	4	4	6	0	4	15	296,12	0,82
Zegama	0	0	0	0	0	0	0	0,00	0,00
Zerain	0	0	0	0	0	0	0	0,00	-
Zestoa	1	0	0	0	0	2	1	208,71	0,73
Zizurkil	0	2	0	0	0	0	0	66,03	0,33

Zumaia	1	1	0	0	0	0	1	91,60	0,90
Zumarraga	2	1	0	4	2	2	3	296,92	0,85
<b>GIPUZKOA</b>	197	146	106	145	143	135	243	357,08	0,75

<b>OTROS</b>	6	3	4	4	7	2	2		
--------------	---	---	---	---	---	---	---	--	--

\*14 eguneko tasa 100.000 biztanleko. Tasak kalkulatzeko EUSTATen Biztanleen Udal-Erroldaren Estatistikan 2019ko urtarrilaren 1erako argitaratutako biztanleria hartzen da. / Tasa de 14 días por 100.000 habitantes. Las tasas se calculan con respecto a la población publicada por EUSTAT en la Estadística Municipal de Habitantes para el 1 de enero del 2019. [https://eu.eustat.eus/bankupx/pxweb/eu/euskara/-/PX\\_2212\\_ep06b.px](https://eu.eustat.eus/bankupx/pxweb/eu/euskara/-/PX_2212_ep06b.px)

\*\* Inzidentzia tasen arrazoiak  $-I(D)/I(D-7)$ - gaurko 14 eguneko inzidentzia metatuaren tasa duela astebeteko 14 eguneko inzidentzia metatuaren tasarekin konparatzen du. Tasen arrazoiaren balioa 1en azpitik dagoenean inzidentzia tasak behera egin duela esan nahi du. Duela astebeteko inzidentzia tasa zero den kasuetan “-“ agertzen da. / La razón de tasas de incidencia  $-I(D)/I(D-7)$ - compara la tasa de incidencia acumulada en 14 días a fecha de hoy, con la tasa de incidencia acumulada en 14 días de hace una semana. En caso de que el valor de la ratio sea un valor por debajo de 1, significa que la incidencia ha disminuido. Cuando la tasa de incidencia de hace una semana es cero se indica con “-“.

+ Semaforoa 14 eguneko inzidentzia tasaren arabera 5.000 biztanletik gorako udalerrietan: berdez < 60, horiz 60-299, laranja 300-499 eta gorri >=500. / Semaforo según la tasa de incidencia acumulada en 14 días en los municipios de más de 5.000 habitantes: en verde <60, en amarillo 60-299, en naranja 300-499 y en rojo >= 50

**PCR POSITIBO BERRIAK EUSKADIKO OSASUN EREMUETAN /  
NUEVOS POSITIVOS PCR EN LAS ZONAS DE SALUD DE EUSKADI**

Alfabetoz ordenatuta./ Ordenado alfabéticamente.

OSASUN-EREMUAK/ZONAS DE SALUD	04/12	05/12	06/12	07/12	08/12	09/12	10/12	Tasa**	I(D)/I(D-7)**
Abetxuko	2	0	1	0	1	0	1	182,24	0,50
Aranbizkarra I	5	4	0	3	3	6	8	291,47	1,16
Aranbizkarra II	3	1	0	0	2	6	6	394,33	0,98
Casco Viejo (Vitoria)	2	7	5	4	4	3	1	290,70	0,90
Gazalbide Txagorritxu	2	2	2	3	2	1	9	313,08	0,84
La Habana	0	2	2	3	1	3	4	299,10	1,03
Lakua - Arriaga	2	4	2	4	5	4	5	342,13	0,88
Lakuabizkarra	17	11	1	11	6	13	16	437,97	1,20
Llanada Alavesa	4	1	1	1	2	3	0	266,22	0,73
Montaña alavesa	0	0	0	1	0	3	0	411,71	0,90
Norte-Villarreal	1	3	1	4	0	3	2	470,26	2,22
Norte-Zuya	2	3	0	2	4	3	6	529,20	1,53
Olaguibel	7	3	3	6	11	9	10	276,11	1,13
Olarizu	4	4	2	4	2	5	9	314,14	0,86
Salburua	6	2	5	2	2	3	4	336,58	0,86
San Martín	5	9	4	4	8	8	7	286,37	1,08
Sansomendi	1	3	1	4	1	5	5	344,27	1,23
Valles Alaveses I	8	7	6	10	2	6	6	1514,50	2,33
Valles Alaveses II	2	0	2	0	1	0	0	1132,55	1,00
Zabalgana	10	9	5	10	8	5	12	487,52	1,02
Zaramaga	0	2	2	1	3	3	3	292,26	0,78
<b>OSI ARABA</b>	<b>83</b>	<b>77</b>	<b>45</b>	<b>77</b>	<b>68</b>	<b>92</b>	<b>114</b>	<b>363,52</b>	<b>1,04</b>
Rioja	3	3	1	0	2	1	0	220,49	0,62
<b>OSI ARABAKO ERRIOXA</b>	<b>3</b>	<b>3</b>	<b>1</b>	<b>0</b>	<b>2</b>	<b>1</b>	<b>0</b>	<b>220,49</b>	<b>0,62</b>
Desierto / Urban	1	1	1	0	3	1	3	302,15	0,64
La Paz	8	2	2	3	2	2	3	226,48	1,00
Lutxana	0	0	2	1	0	0	1	122,87	0,36
Rontegi	6	0	3	1	4	1	5	439,72	0,91
San Vicente	5	3	3	3	5	6	8	344,31	0,73
Sestao Kueto	3	0	2	0	3	0	1	146,01	0,52
Sestao Markonzaga	1	2	1	6	8	1	0	241,15	0,84
Zaballa C.S.	1	4	2	0	1	5	7	411,46	0,79
Zuazo	4	0	2	5	0	5	4	282,45	0,73
<b>OSI BARAKALDO SESTAO</b>	<b>29</b>	<b>12</b>	<b>18</b>	<b>19</b>	<b>26</b>	<b>21</b>	<b>32</b>	<b>285,28</b>	<b>0,76</b>
Abadiño-Elorrio-Berriz	6	3	2	4	6	2	2	283,62	0,86
Aiala	0	0	1	1	1	5	7	136,15	1,04
Amorebieta	8	3	5	2	7	7	6	418,92	1,19
Arratia	4	0	3	1	3	3	2	240,23	0,89
Arrigorriaga	4	2	4	4	2	5	3	414,73	0,94



Basauri-Ariz	5	5	5	4	3	2	4	194,65	0,74
Basauri-Kareaga	2	1	0	5	1	2	4	215,24	0,66
Bermeo	4	5	2	0	5	5	3	203,77	1,00
Durango	2	7	0	1	5	2	5	216,54	0,76
Etxebarri	0	2	2	0	3	3	0	297,23	0,86
Galdakao	1	0	0	3	0	5	4	85,21	0,63
Gernika	0	0	0	1	8	0	8	131,57	0,66
Gernikaldea	2	1	0	1	3	0	0	160,32	0,75
Lekeitio	2	2	1	0	0	0	0	99,35	0,67
Llodio	1	0	3	1	3	3	0	95,35	0,54
Markina - Xemein	1	0	0	0	0	0	0	77,07	0,83
Ondarroa	3	3	3	2	1	0	1	404,56	0,76
<b>OSI BARRUALDE-GALDAKAO</b>	45	34	31	30	51	44	49	211,14	0,82
Basurto	7	10	8	0	4	0	2	370,18	0,69
Begoña	0	10	0	2	2	2	1	252,74	1,00
Bolueta	2	2	0	0	3	1	0	239,21	0,74
Bombero Etxaniz	9	8	2	1	13	9	9	276,56	0,77
Casco Viejo (Bilbao)	5	6	3	5	2	2	6	442,68	1,14
Deusto	11	4	5	4	10	10	10	370,60	1,20
Gazteleku	3	1	2	2	2	3	3	203,86	0,75
Indautxu	6	4	2	0	2	4	3	216,15	0,69
Javier Sáenz de Buruaga	0	1	10	1	3	1	5	251,59	0,73
Karmelo	1	2	1	2	4	3	5	298,85	0,58
La Peña	2	16	6	3	8	2	4	1192,10	1,20
Mina del Morro	0	2	1	3	1	2	4	243,97	0,55
Miribilla-La Merced	7	2	7	5	5	3	8	344,19	1,06
Otxarkoaga	2	3	3	2	3	5	2	425,04	1,17
Rekalde	11	5	5	3	8	11	6	358,52	1,04
San Adrián	1	3	3	3	8	4	0	318,57	1,19
San Ignacio	4	2	3	6	3	3	7	197,01	1,14
Santutxu-Solokoetxe	3	2	2	2	4	3	1	262,64	0,61
Txurdinaga	12	26	5	0	3	3	5	590,79	1,61
Zorroza	2	4	1	0	3	2	0	218,46	0,80
Zurbaran	0	0	0	1	1	2	1	132,10	0,70
<b>OSI BILBAO-BASURTO</b>	88	113	69	45	92	75	82	326,10	0,91
Abanto-Muskiz	3	4	3	7	7	10	5	384,86	1,53
Balmaseda	0	1	4	0	0	1	0	119,50	0,22
Buenavista	1	3	1	1	4	2	1	165,90	0,96
Güeñes	1	0	0	0	0	0	2	134,03	0,52
Ortuella	2	0	1	2	0	0	1	106,02	0,50
Portugalete - Centro	1	1	0	0	1	0	2	143,14	0,71
Portugalete-Repelega	2	4	3	0	1	0	3	163,78	0,92
Santurtzi-Centro-Mamariga	0	7	0	1	2	0	3	359,63	0,59

Santurtzi Kabiezes	5	6	1	3	1	5	7	253,62	0,88
Trapagaran	0	4	0	1	2	5	4	341,35	0,98
Zalla	0	1	3	2	1	1	0	239,11	0,64
<b>OSI EZKERRALDEA ENKARTERRI CRUCES</b>	15	31	16	17	19	24	28	231,94	0,74
Alango	2	6	0	1	3	18	0	223,80	1,07
Algorta	5	3	4	0	10	7	3	223,38	0,94
Astrabudua	2	0	0	0	0	0	1	47,47	0,42
Erandio	11	0	0	2	2	1	0	204,24	0,88
Gorliz - Plentzia	0	1	1	0	2	2	4	198,45	1,20
Las Arenas	10	6	3	0	6	4	7	276,03	0,77
Leioa	2	1	1	2	0	3	6	151,62	0,63
Mungia	8	8	11	4	7	7	5	318,90	1,12
Sopela	2	2	1	1	5	3	3	133,72	0,76
Txorierrri	2	1	0	5	3	2	2	216,29	1,03
<b>OSI URIBE</b>	44	28	21	15	38	47	31	213,21	0,89
Arrasate	25	16	10	25	23	16	22	1201,80	0,87
Bergara	9	2	2	4	4	2	6	428,74	0,63
Oñati	6	3	1	2	1	0	5	321,22	1,12
Valle de Leniz	4	1	1	6	5	1	2	429,26	0,63
<b>OSI ALTO DEBA</b>	44	22	14	37	33	19	35	701,55	0,80
Dumboa	9	9	4	0	4	1	5	241,80	0,65
Hondarribia	1	4	0	3	0	3	3	178,81	0,76
Irun - Centro	15	8	2	1	4	6	14	319,87	0,71
<b>OSI BIDASOA</b>	25	21	6	4	8	10	22	263,47	0,70
Deba	2	1	1	0	1	1	8	317,52	0,61
Eibar	4	5	5	5	11	9	6	515,94	0,71
Elgoibar	2	1	3	3	2	1	1	252,71	0,50
Ermua	5	4	3	11	3	2	11	486,96	0,72
Torrekua	2	0	3	2	3	3	3	389,50	0,66
<b>OSI DEBABARRENA</b>	15	11	15	21	20	16	29	401,36	0,65
Alza-Roteta	3	1	2	2	4	2	9	300,04	0,70
Amara Berri	8	8	10	5	7	9	9	384,27	0,81
Amara Centro	4	2	2	4	1	7	7	319,70	0,65
Beraun - Erretereria	1	3	1	0	2	0	10	281,58	0,64
Bidebieta	1	2	1	2	3	2	3	386,69	1,04
Egia	2	3	0	1	3	6	3	348,06	0,76
Gros	14	6	11	7	3	3	6	369,10	0,69
Hernani - Urnieta - Astigarraga	4	2	3	1	3	3	7	171,04	0,59
Intxaurreondo	8	6	1	3	3	2	1	373,23	0,80
Iztietia - Erretereria	4	6	5	6	5	2	1	245,21	0,74
Lasarte - Usurbil	6	2	5	5	4	4	10	339,47	0,83
Lezo-San Juan	0	1	2	1	1	1	1	257,58	0,69
Loiola	2	1	2	6	3	1	0	434,97	0,79

Oiartzun	3	3	0	3	0	0	0	132,89	0,61
Ondarreta	8	6	8	3	13	3	10	422,11	0,71
Parte Vieja	1	6	3	4	3	0	2	391,33	0,77
Pasai Antxo	0	0	3	5	0	3	7	574,63	0,81
Pasajes San Pedro	2	0	0	3	2	4	1	292,12	1,03
Zarautz – Orio - Aia	7	5	4	7	0	7	14	250,60	0,70
Zumaia - Zestoa - Getaria	3	2	0	0	1	2	4	153,72	0,79
<b>OSI DONOSTIALDEA</b>	<b>81</b>	<b>65</b>	<b>63</b>	<b>68</b>	<b>61</b>	<b>61</b>	<b>105</b>	<b>312,12</b>	<b>0,74</b>
Azkoitia	3	0	0	1	2	2	1	226,02	0,44
Azpeitia	5	3	2	1	4	6	14	396,02	0,99
Beasain	7	5	7	4	3	10	17	335,78	1,58
Lazkao	1	1	0	1	1	2	2	176,12	0,68
Legazpi	2	3	1	2	0	0	2	251,75	1,10
Ordizia	10	11	2	6	2	2	5	551,55	1,05
Zumarraga	2	1	0	5	3	3	4	215,19	0,73
<b>OSI GOIERRI-ALTO UROLA</b>	<b>30</b>	<b>24</b>	<b>12</b>	<b>20</b>	<b>15</b>	<b>25</b>	<b>45</b>	<b>320,06</b>	<b>0,93</b>
Alegia	0	0	0	5	1	3	1	240,06	0,89
Andoain	0	0	0	0	1	0	3	135,99	0,39
Ibarra	2	0	0	1	0	0	3	280,54	0,63
Tolosa	5	4	0	1	4	1	5	255,30	0,77
Villabona	0	2	0	1	6	3	5	181,86	0,88
<b>OSI TOLOSALDEA</b>	<b>7</b>	<b>6</b>	<b>0</b>	<b>8</b>	<b>12</b>	<b>7</b>	<b>17</b>	<b>211,54</b>	<b>0,67</b>
<b>Otros</b>	<b>11</b>	<b>5</b>	<b>4</b>	<b>8</b>	<b>5</b>	<b>4</b>	<b>8</b>		

\*14 eguneko tasa 100.000 biztanleko/ Tasa de 14 días por 100.000 habitantes.

\*\* Inzidentzia tasen arrazoiak **-I(D)/I(D-7)-** gaurko 14 eguneko inzidentzia metatuaren tasa duela astebeteko 14 eguneko inzidentzia metatuaren tasarekin konparatzen du. Tasen arrazoiaren balioa 1en azpitik dagoenean inzidentzia tasak behera egin duela esan nahi du. Duela astebeteko inzidentzia tasa zero den kasuetan “-“ agertzen da. / La razón de tasas de incidencia **-I(D)/I(D-7)-** compara la tasa de incidencia acumulada en 14 días a fecha de hoy, con la incidencia acumulada en 14 días de hace una semana. En caso de que el valor de la ratio sea un valor por debajo de 1, significa que la incidencia ha disminuido. Cuando la tasa de incidencia de hace una semana es cero se indica con “-“.

+ Semaforoa 14 eguneko inzidentzia tasaren arabera: berdez < 60, horiz 60-299, laranja 300-499 eta gorri >=500. / Semaforo según la tasa de incidencia acumulada en 14 días: en verde <60, en amarillo 60-299, en naranja 300-499 y en rojo >= 500.