

## KORONABIRUSAREN EGOERA EPIDEMIOLOGIKOA EUSKADIN (COVID-19) SITUACIÓN EPIDEMIOLÓGICA DEL CORONAVIRUS (COVID-19) EN EUSKADI

10/05/2020 - 20:00 horas



**PCR testak, test azkarrak eta aztertutako pertsona bakarrak**  
**Test PCRs, test rápidos y personas únicas analizadas**

**134.047 (+1.493)**

PCR guztira  
PCR totales

**76.696 (+602)**

Test azkarrak guztira  
Test rápidos totales

**103.889 (+1.866)**

Pertsona bakarrak  
Personas únicas



**Positibo eman duten pertsonak**  
**Personas que han dado positivo**

**13.167 (+11)**

PCR kasu positiboak  
Casos positivos PCR

**7.106 (+31)**

Test azkarren kasu  
positiboak  
Casos positivos test  
rápidos

**17.709 (+32)**

Kasu positiboak guztira  
Casos positivos totales



**PCR positibo eman duten pertsonak lurralde historikoaren arabera**  
**Personas que han dado positivo PCR por Territorio Histórico**

**3.259 (+1)**

Arabian PCR kasu  
positiboak  
Casos positivos PCR  
Álava

**7.636 (+10)**

Bizkaian PCR kasu  
positiboak  
Casos positivos PCR  
Bizkaia

**2.272 (0)**

Gizpuzkoan PCR kasu  
positiboak  
Casos positivos PCR  
Gipuzkoa



**Kasu positiboen egoera**  
**Situación de los casos positivos**

**14.718 (+72)**  
(83,1%)

Sendatutakoak edo  
ospitaleko altak  
Recuperados o altas  
hospitalarias

**1.568 (-45)**  
(8,9%)

Ez berreskuratua  
No recuperados

**1.423 (+5)**  
(8,0%)

Hildakoak  
Fallecidos



## Ospitaleen egoera eta oinarrizko birsorkuntza tasa Situación de los hospitales y número reproductivo básico

**368** (+7)

Plantan ospitaleratuak  
Hospitalizados en planta

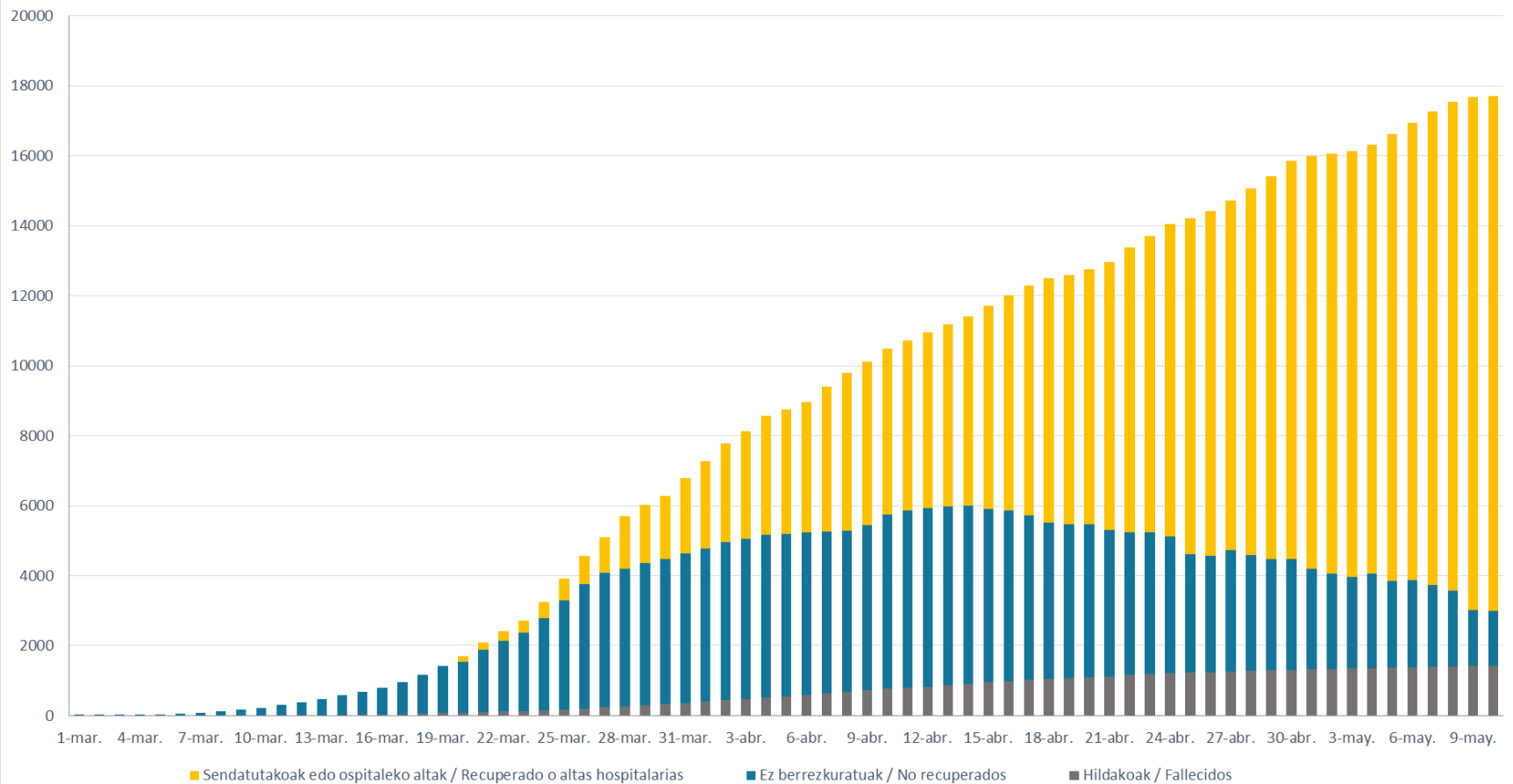
**70** (-4)

ZIUn ospitaleratuak  
Hospitalizados en UCI

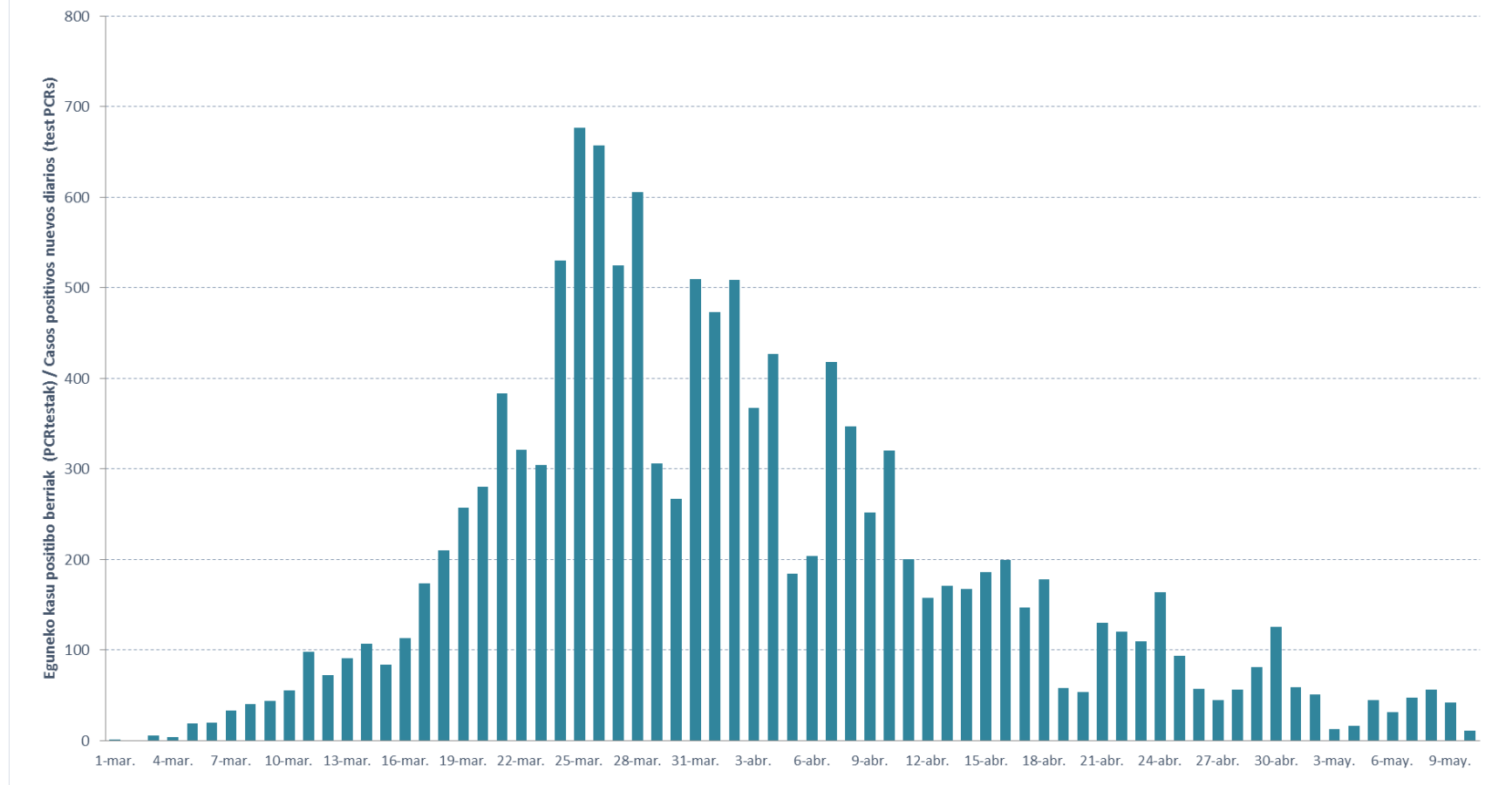
**0,70**

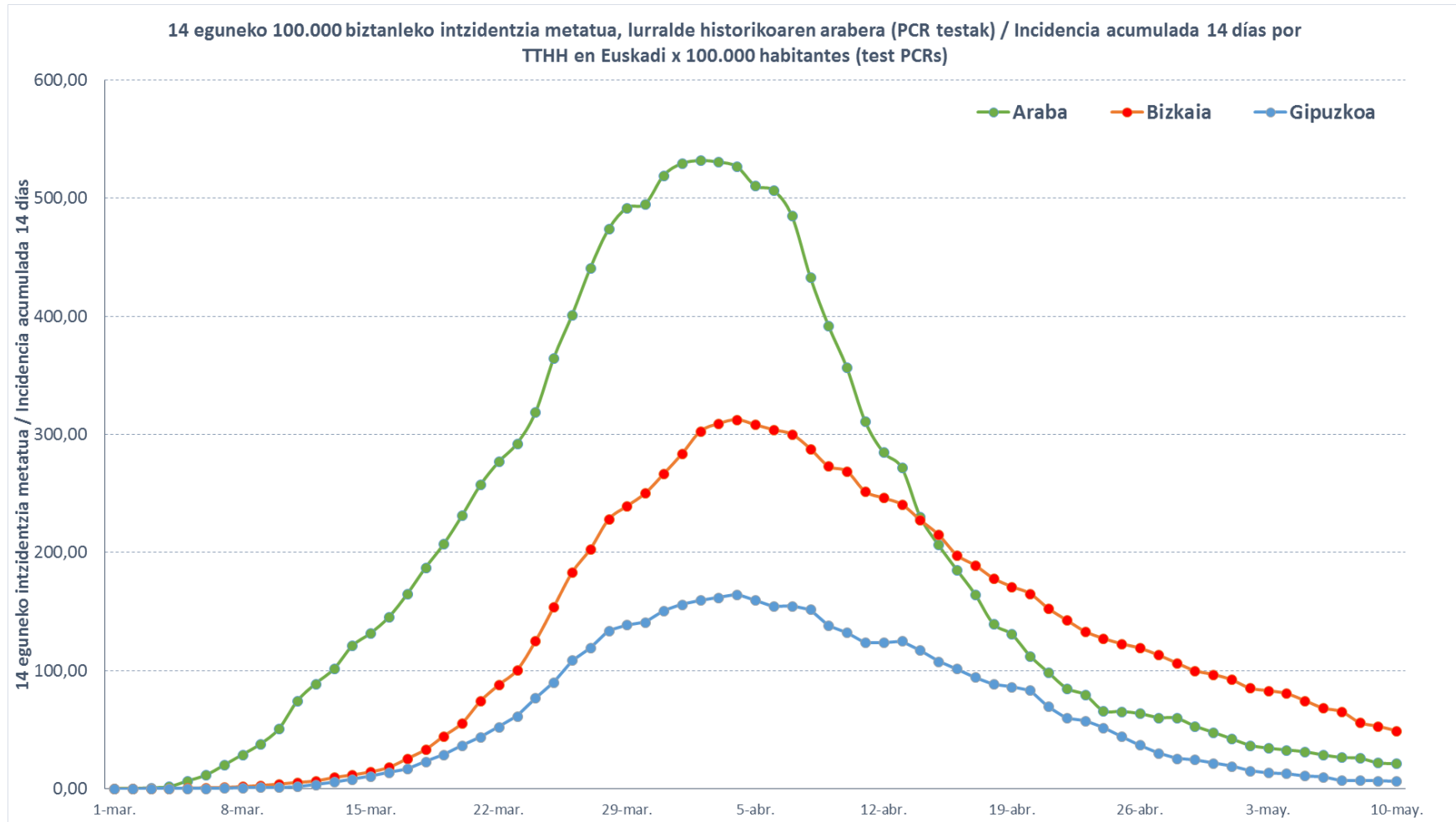
R0 Euskadin

Metatutako kasu positiboak, alta epidemiologikoak eta hildakoak / Positivos, altas epidemiológicas y fallecidos acumulados

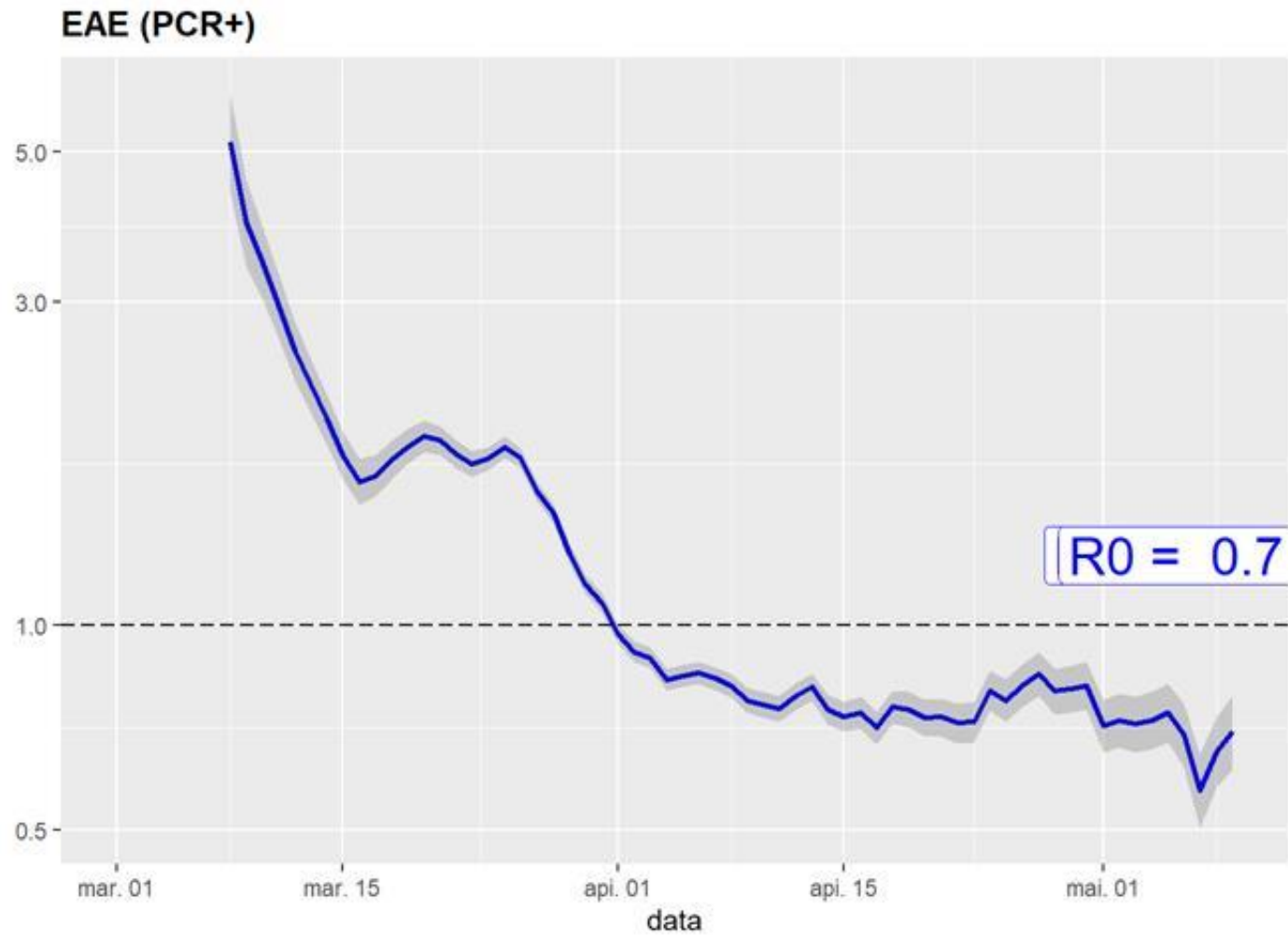


**Kasu positibo berriak Euskadin (PCR testak) / Casos positivos nuevos en Euskadi (test PCRs)**





### Oinarrizko birsorkuntza tasa R0 Número reproductivo básico



**OSPITALERATUTAKO PAZIENTEEI BURUZKO INFORMAZIOA (00:00etan)**  
**INFORMACIÓN DE PACIENTES HOSPITALIZADOS (00:00 HORAS)**

OSPITALEA HOSPITAL	SOLAIRUETAN OSPITALERATUAK INGRESADOS EN PLANTA	ZIUn OSPITALERATUAK INGRESADOS EN UCI	GUZTIRA OSPITALERATUAK TOTAL INGRESADOS	OSPITALEETAKO ALTAK ALTAS HOSPITALARIAS	ZIUn ALTAK ALTAS UCI
H.U. ARABA	68	10	78	5	2
ÁLAVA PSIQ. H.	2	0	2	0	0
H. LEZA	9	0	9	0	0
H.U. CRUCES	63	38	101	1	3
H.U. BASURTO	36	11	47	2	1
H.U. GALDAKAO	20	2	22	0	0
H. URDULIZ	3	0	3	0	0
H. SAN ELOY	1	0	1	1	0
H. SANTA MARINA	61	0	61	0	0
H. GORLIZ	31	0	31	2	0
H. ZALDIBAR	0	0	0	0	0
H. BERMEO	0	0	0	0	0
H. ZAMUDIO	0	0	0	0	0
H.U. DONOSTIA	33	8	41	2	0
ONKOLOGIKOA	-	-	-	-	-
H. BIDASOA	3	0	3	0	0
H. MENDARO	6	0	6	0	0
H. EIBAR	18	0	18	1	0
H. ZUMARRAGA	5	0	5	0	0
H. MONDRAGON	0	0	0	0	0
H. LA ASUNCIÓN	0	0	0	0	0
IMQ	2	1	3	0	0
QUIRON	2	0	2	0	0
BERMINGHAM	5	0	5	0	0
<b>GUZTIRA / TOTAL</b>	<b>368</b>	<b>70</b>	<b>438</b>	<b>14</b>	<b>6</b>

(\*) Informazioa etengabe berrikusten eta arazten ari da. Baliteke, gardentasunaren mesedetan, akats puntualen bat egotea, gerora zuzenduko dena.

(\*) La información está continuamente siendo revisada y depurada. En aras de la transparencia puede que haya algún error puntual que se corregirá posteriormente.

## KASU POSITIBOEN ANALISIA / ANÁLISIS DE CASOS POSITIVOS

	POSITIBOA POSITIVO	EZ POSITIBOA NO POSITIVO	GUZTIRA TOTAL
ARABA	4.666	13.462	18.128
BIZKAIA	10.033	44.657	54.690
GIPUZKOA	3.010	28.061	31.071
<b>GUZTIRA / TOTAL</b>	<b>17.709</b>	<b>86.180</b>	<b>103.889</b>

	POSITIBOAK /POSITIVOS	%
Gizonak /Hombres	6.720	37,9%
Emakumeak / Mujeres	10.989	62,1%

Adina Edad	Kasu positiboak Positivos	Biztanleria Población 2019	100.000 biztanleko tasa Tasa por 100.000 habitantes	Kasuen guztien gaineko % % sobre el total de los casos
0 - 9	36	195.423	18,4	0,2%
10 - 19	127	206.343	61,5	0,7%
20 - 29	1.088	194.050	560,7	6,1%
30 - 39	1.769	266.369	664,1	10,0%
40 - 49	2.788	358.785	777,1	15,7%
50 - 59	3.459	335.098	1.032,2	19,5%
60 - 69	2.376	272.250	872,7	13,4%
70 - 79	2.022	202.172	1.000,1	11,4%
80 - 89	2.561	127.540	2.008,0	14,5%
Más de 90 edo gehiago	1.483	29.987	4.945,5	8,4%
<b>GUZTIRA / TOTAL</b>	<b>17.709</b>	<b>2.188.017</b>	<b>809,4</b>	<b>100%</b>

	N	%
1.- Sendatutakoak edo ospitaleko altak / Recuperado o altas hospitalarias	14.718	83,1%
2.- Ez berreskuratua / No recuperados	1.568	8,9%
3.- Hildakoak / Fallecidos	1.423	8,0%

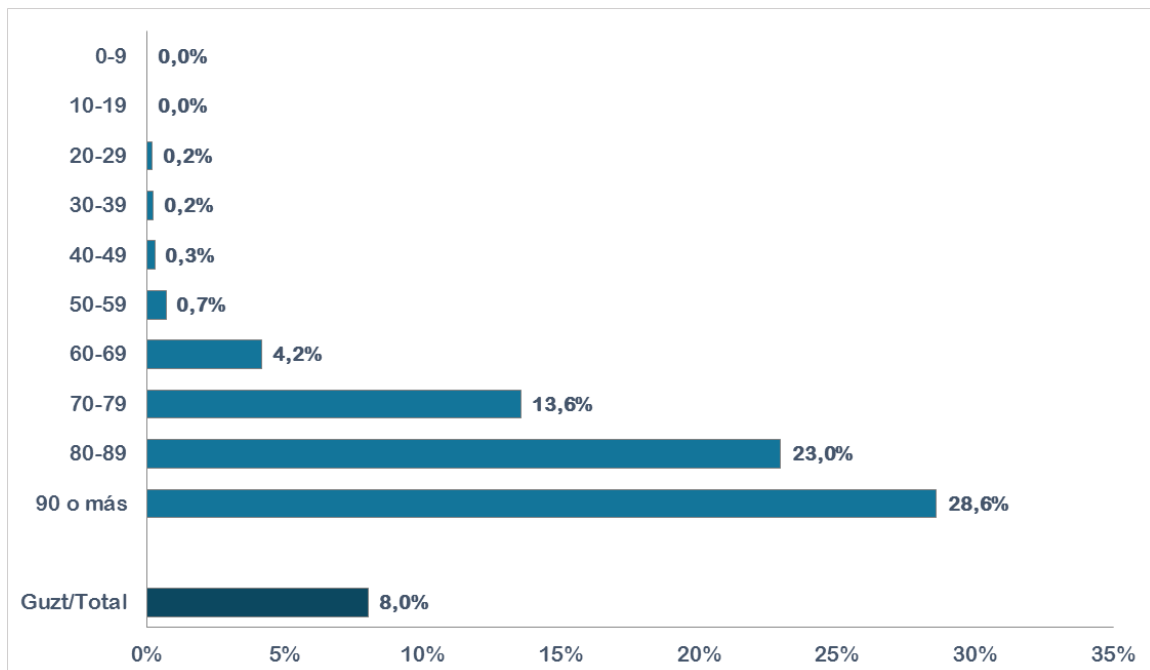


## HILGARRITASUNA / LETALIDAD

Adina Edad	Positiboak Positivos(*)	Hildakoak Fallecidos(*)	Hilgarritasuna Letalidad
0 - 9	36	0	0,0%
10 - 19	127	0	0,0%
20 - 29	1.088	2	0,2%
30 - 39	1.769	4	0,2%
40 - 49	2.788	8	0,3%
50 - 59	3.459	24	0,7%
60 - 69	2.376	99	4,2%
70 - 79	2.022	274	13,6%
80 - 89	2.561	588	23,0%
Más de 90 edo gehiago	1.483	424	28,6%
<b>GUZTIRA / TOTAL</b>	<b>17.709</b>	<b>1.423</b>	<b>8,0%</b>

(\*) Hildakoen kopurua agian ez dator bat egunen batean ospitaleetatik eta egoitzetatik datozen datuekin, bi informazio-sistemen artean dekalaje bat dagoelako, eta dekalaje hori hurrengo egunetan zuzenduko da.

(\*) El número de fallecidos puede que algún día no coincida con los datos que provienen de los hospitales y residencias porque existe un decaje entre ambos sistemas de información que se corregirá en días posteriores.



## KASU POSITIBOAK, HILDAKOAK ETA HILGARRITASUNA SEXUAREN ARABERA / POSITIVOS, FALLECIDOS Y LETALIDAD POR SEXO

	Kasu positiboak / Positivos			Hildakoak / Fallecimientos			Hilgarritasuna / Letalidad		
	Gizonak Hombres	Emakumeak Mujeres	Guztirua Total	Gizonak Hombres	Emakumeak Mujeres	Guztirua Total	Gizonak Hombres	Emakumeak Mujeres	Guztirua Total
<b>0 - 9</b>	19	17	36	0	0	0	0,0%	0,0%	0,0%
<b>10 - 19</b>	55	72	127	0	0	0	0,0%	0,0%	0,0%
<b>20 - 29</b>	311	777	1.088	1	1	2	0,3%	0,1%	0,2%
<b>30 - 39</b>	563	1.206	1.769	2	2	4	0,4%	0,2%	0,2%
<b>40 - 49</b>	946	1.842	2.788	5	3	8	0,5%	0,2%	0,3%
<b>50 - 59</b>	1.265	2.194	3.459	10	14	24	0,8%	0,6%	0,7%
<b>60 - 69</b>	1.157	1.219	2.376	78	21	99	6,7%	1,7%	4,2%
<b>70 - 79</b>	1.116	906	2.022	184	90	274	16,5%	9,9%	13,6%
<b>80 - 89</b>	967	1.594	2.561	301	287	588	31,1%	18,0%	23,0%
<b>Más de 90 edo gehiago</b>	321	1.162	1.483	133	291	424	41,4%	25,0%	28,6%
<b>Total</b>	<b>6.720</b>	<b>10.989</b>	<b>17.709</b>	<b>714</b>	<b>709</b>	<b>1.423</b>	<b>10,6%</b>	<b>6,5%</b>	<b>8,0%</b>

(\*) Informazioa etengabe berrikusten eta arazten ari da. Baliteke, gardentasunaren mesedetan, akats puntualen bat egotea, gerora zuzenduko dena.

(\*) La información está continuamente siendo revisada y depurada. En aras de la transparencia puede que haya algún error puntual que se corregirá posteriormente.

**POSITIBOAK EUSKADIKO UDALERRIETAN /  
 POSITIVOS EN LOS MUNICIPIOS DE EUSKADI**

Kasu kopuru handienetik txikienera ordenatuta.

Ordenado de mayor a menor número de casos.

UDALERRIA / MUNICIPIO	POSITIBOAK / POSITIVOS
VITORIA-GASTEIZ	3869
BILBAO	3439
BARAKALDO	966
DONOSTIA / SAN SEBASTIAN	746
GETXO	574
BASAURI	492
SANTURTZI	403
PORTUGALETE	358
GALDAKAO	293
ERANDIO	254
ARRASATE/MONDRAGON	246
LEIOA	239
IRUN	225
EIBAR	209
SESTAO	203
DURANGO	194
ERMUA	167
ZARAUZ	160
AMOREBIETA-ETXANO	150
BERMEO	137
LAUDIO/LLODIO	134
SOPELA	127
BALMASEDA	126
TOLOSA	125
VALLE DE TRAPAGA-TRAPAGARAN	122
ERRETERIA	119
ARRIGORRIAGA	114
AMURRIO	105
ETXEBARRI	90
GERNIKA-LUMO	85
MUSKIZ	84
MUNGIA	81
ZUMARRAGA	77
LOIU	76
SOPUERTA	75
ORDIZIA	74
ABANTO Y CIERVANA-ABANTO ZIERB	64
AYALA/AIARA	62
SALVATIERRA/AGURAIN	56
ARETXABAETA	55
HERNANI	55
ZALLA	55
SONDIKA	54
BEASAIN	53
BERGARA	53
BERANGO	50
LASARTE-ORIA	50
PASAIA	50
MUNDAKA	49
ZUMAIA	49
DERIO	48
OÑATI	48
ORTUELLA	46

GÜEÑES	45
ANDOAIN	44
BUSTURIA	43
ELGOIBAR	42
HONDARRIBIA	41
LABASTIDA/BASTIDA	35
UGAO-MIRABALLES	33
VILLABONA	33
URDUÑA/ORDUÑA	30
GORLIZ	29
PLENTZIA	29
ABADIÑO	28
ELORRIO	28
OYON-OION	28
URDULIZ	28
IRUÑA OKA/IRUÑA DE OCA	27
LEGAZPI	27
GORDEXOLA	25
OIARTZUN	25
ALEGRIA-DULANTZI	24
IBARRA	24
OROZKO	22
KARRANTZA HARANA/CARRANZA	21
LEKEITIO	21
LEZO	21
ORIO	21
ZUIA	21
ASTIGARRAGA	20
LEMOA	20
ONDARROA	20
SAMANIEGO	19
AZKOITIA	18
AZPEITIA	18
CAMPEZO/KANPEZU	18
MARKINA-XEMEIN	18
URNIETA	18
URRETXU	18
ZAMUDIO	18
IRURA	17
IGORRE	16
LAZKAO	16
ZIGOITIA	16
ALONSOTEGI	15
ANOETA	14
ESKORITATZA	14
IURRETA	14
MUTRIKU	14
SORALUZE-PLACENCIA DE LAS ARMA	13
ZALDIBAR	13
ARTZINIEGA	12
BARRUNDIA	12
USURBIL	11
DEBA	10
LEGUTIO	10
LEZAMA	10
ZARATAMO	10
ZIERBENA	10
ASPARRENA	9
BAKIO	9
OTXANDIO	9
ZAMBRANA	9
ELCIEGO	8
ELGETA	8
ERRIBERAGOITIA/RIBERA ALTA	8

LANTARON	8
ANTZUOLA	7
ATXONDO	7
BARRIKA	7
BERNEDO	7
BERRIZ	7
ELBURGO/BURGELU	7
LARRABETZU	7
LAUKIZ	7
LEGORRETA	7
LEMOIZ	7
ARTZENTALES	6
BERRIATUA	6
GALDAMES	6
IRURAZ-GAUNA	6
OKONDO	6
URKABUSTAIZ	6
YECORA/IEKORA	6
ZEBERIO	6
ZEGAMA	6
ZIZURKIL	6
AIA	5
AREATZA	5
ARRATZUA-UBARRUNDIA	5
ATAUN	5
ELANTXOBE	5
FORUA	5
GETARIA	5
IDIAZABAL	5
RIBERA BAJA/ERRIBERA BEITIA	5
TRUCIOS-TURTZIOZ	5
ZESTOA	5
ALEGIA	4
ASTEASU	4
ELVILLAR/BILAR	4
ETXEBARRIA	4
GATIKA	4
GAUTEGIZ ARTEAGA	4
IBARRANGELU	4
MALLABIA	4
MENDARO	4
MEÑAKA	4
SAN MILLAN/DONEMILIAGA	4
SEGURA	4
ZALDIBIA	4
ZEANURI	4
AIZARNAZABAL	3
ALTZO	3
ARRAIA-MAEZTU	3
BAÑOS DE EBRO/MAÑUETA	3
BIDANIA-GOITZ	3
DIMA	3
GAMIZ-FIKA	3
KORTEZUBI	3
LAGUARDIA	3
LAPUEBLA DE LABARCA	3
MAÑARIA	3
MOREDA DE ALAVA/MOREDA ARABA	3
MORGA	3
MUTILOA	3
VALDEGOVIA/GAUBEA	3
ADUNA	2
ALKIZA	2
AMEZKETA	2

ARAMA	2
ARAMAIO	2
ARRATZU	2
ARRIETA	2
ARTEA	2
AULESTI	2
BEDIA	2
BELAUNTZA	2
BERANTEVILLA	2
HERNIALDE	2
ITSASONDO	2
MARURI-JATABE	2
MENDATA	2
MENDEXA	2
MUXIKA	2
NABARNIZ	2
ORMAIZTEGI	2
SUKARRIETA	2
UBIDE	2
VILLABUENA DE ALAVA/ESKUERNAGA	2
ALBIZTUR	1
ALTZAGA	1
AMOROTO	1
ARANTZAZU	1
ARMIÑON	1
BERASTEGI	1
EREÑO	1
ERRIGOITI	1
EZKIO-ITSASO	1
FRUIZ	1
GIZABURUAGA	1
ISPASTER	1
LANCIEGO/LANTZIEGO	1
LEABURU	1
LEZA	1
LIZARTZA	1
OLABERRIA	1
PEÑACERRADA-URIZAHARRA	1
ZALDUONDO	1
ZIORTZA-BOLIBAR	1

(\*) Udalerriko positiboak goizeko 08:00etako analisietako datuetatik datoz. Horregatik, guztizkoak ez datoz bat arratsaldeko 20:00etako analisien emaitzekin. Baliteke, gainera, egunez egun desadostasun txikiak egotea. Informazioa etengabe berrikusten eta arazten ari da eta. Baliteke, gardentasunaren mesedetan, akats puntualen bat egotea, gerora zuzenduko dena.

(\*) Los positivos por municipio provienen de datos de las analíticas a las 08:00 de la mañana. Es por ello que los totales no coinciden con los de los resultados de las analíticas de las 20:00 de la tarde. Puede además que haya pequeñas discrepancias de día a día. La información está continuamente siendo revisada y depurada. En aras de la transparencia puede que haya algún error puntual que se corregirá posteriormente.

**POSITIBOAK EUSKADIKO EREMUETAN / POSITIVOS EN LAS ZONAS DE SALUD DE EUSKADI**

Kasu kopuru handienetik txikienera ordenatuta / Ordenado de mayor a menor número de casos

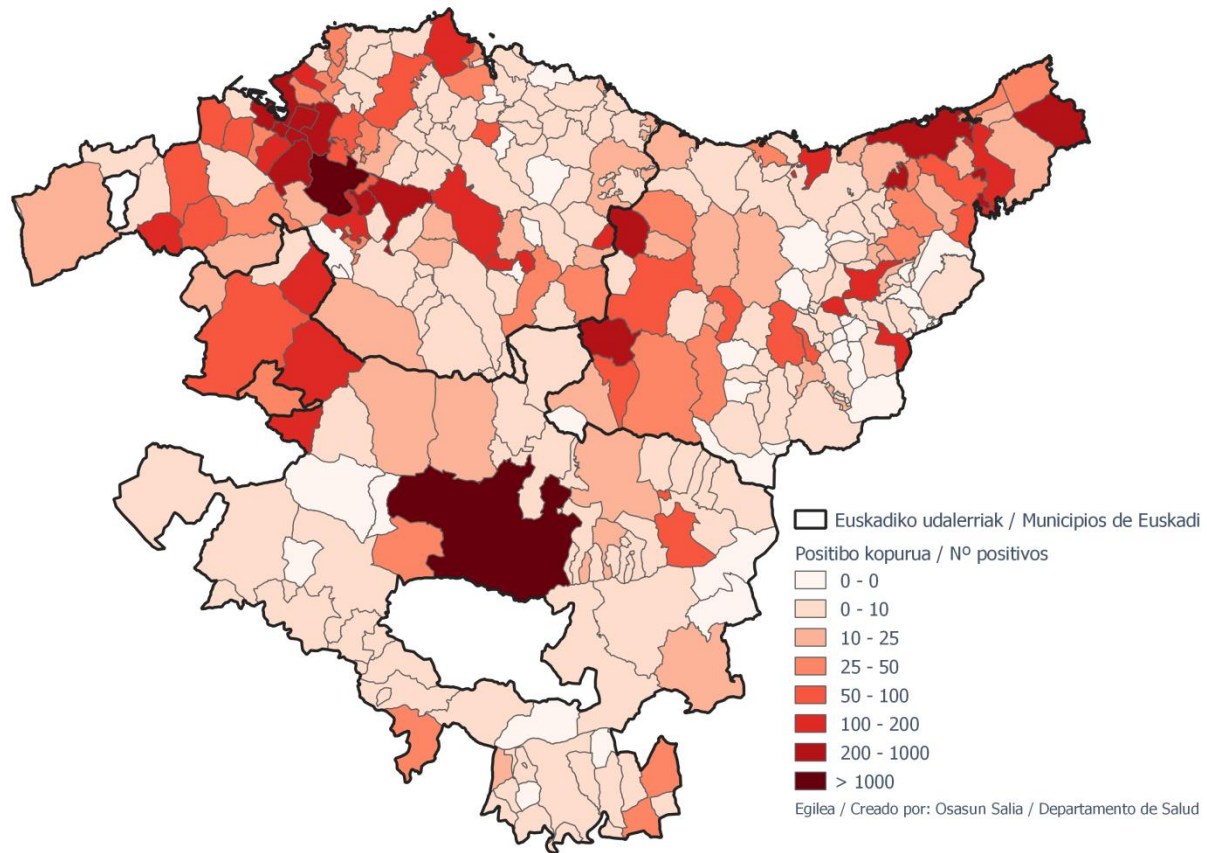
OSASUN-EREMUAK ZONA DE SALUD	POSITIBOAK POSITIVOS	BIZTANELRIA POBLACIÓN	100.000 biztanleko tasa Tasa x 100.000 habitantes
San Martín	726	29720	2442,8
Olaguibel	500	26312	1900,3
Lakuabizkarra	433	27297	1586,3
Basauri-Ariz	349	25227	1383,4
Bombero Etxaniz	332	39066	849,8
Rekalde	313	26425	1184,5
Galdakao	272	31357	867,4
Txurdinaga	266	14569	1825,8
San Vicente	264	19872	1328,5
Santurtzi-Kabiezes	259	25761	1005,4
Arrasate	252	23445	1074,9
Zabalgana	251	24238	1035,6
Gazalbide-Txagorritxu	247	12823	1926,2
Miribilla/La Merced	240	19148	1253,4
La Merced/Miribilla	240	19148	1253,4
Casco Vieio (Bilbao)	232	12562	1846,8
Casco Vieio (Vitoria-Gasteiz)	225	17176	1310,0
Algorta	222	34005	652,8
San Ignacio	215	23878	900,4
Las Arenas	213	33616	633,6
Aiala	211	19290	1093,8
Durango	205	33556	610,9
Sopelana	201	23887	841,5
Lakua-Arriaga	196	13568	1444,6
Olarizu	196	13534	1448,2
Txorierri	195	18678	1044,0
Indautxu	192	17328	1108,0
Aranbizkarra I	185	13641	1356,2
Bermeo	185	18955	976,0
Salburua	181	16172	1119,2
Leioa	181	23280	777,5
Deusto	178	24820	717,2
Zarautz-Orio-Aia	176	31027	567,2
Basurto	175	21246	823,7
Gazteleku	170	21147	803,9
Ermua	169	17253	979,5
La Habana	168	10002	1679,7
Alango	166	17645	940,8
La Paz	164	20620	795,3
Llodio	161	22356	720,2
Balmaseda	152	11874	1280,1
Basauri-Kareaga	150	15670	957,2
Amorebieta	148	18711	791,0
Alza-Roteta	146	17272	845,3
Sansomendi	144	8540	1686,2
Zaramaga	144	11665	1234,5
Abanto-Muskiz	144	17105	841,9
Erandio	143	13901	1028,7
Irún-Centro	141	34001	414,7
Ondarreta	139	33535	414,5
Zalla	138	11784	1171,1
Aranbizkarra II	137	13850	989,2
Zurbaran	135	10950	1232,9
Zuazo	134	18461	725,9
Portugalete-Buenavista	132	13678	965,1
Arrigorriaga	132	16312	809,2
Eibar	131	17323	756,2
Portugalete-Repelega	127	18828	674,5
Rioja Alavesa	125	11509	1086,1
Tolosa	124	18856	657,6
Santurtzi-Centro-Mamariga	122	17545	695,4
San Adrián	122	10068	1211,8
Portugalete-Castaños	119	17724	671,4
Mungia	117	26584	440,1
Trapagaran	115	11878	968,2
Santutxu-Solokoetxe	115	14187	810,6
Llanada Alavesa	113	12975	870,9
Astrabudua	109	10152	1073,7
Markonzaga	108	17010	634,9
Urban	107	7552	1416,8
Amara Berri	100	35050	285,3

Zaballa	99	12340	802,3
Karmelo	97	12231	793,1
Lutxana	96	6632	1447,5
Zorroza- Alonsotegi	96	14059	682,8
Hernani-Urnieta-Astigarraga	95	31961	297,2
Begoña	94	11082	848,2
Javier Sáenz de Buruaga	91	14963	608,2
Ordizia	91	12388	734,6
Gros	87	26743	325,3
Gernika	85	17064	498,1
Iztietia-Errenteria	85	25937	327,7
Kueto	84	10398	807,8
Etxebarrí	84	11012	762,8
Abadiño-Elorrio-Berriz	83	24558	338,0
Dumboa	78	25680	303,7
Gernikaldea	74	9275	797,8
Torrekua	74	9811	754,3
Otxarkoaga	73	11077	659,0
Villabona	72	15547	463,1
Mina del Morro	71	10678	664,9
Zumarraga	71	17819	398,5
Abetxuko	70	3557	1968,0
La Peña	69	9772	706,1
Sodupe-Güeñes	68	8251	824,1
Gorliz-Plentzia	68	12850	529,2
Beasain	67	21189	316,2
Bergara	66	18367	359,3
Egia	66	13125	502,9
Lasarte-Usurbil	64	25136	254,6
Rontegi	63	12516	503,4
Valle de Leniz	62	11317	547,8
Zumaia-Zestoa-Getaria	60	17132	350,2
Eleoibar	59	17576	335,7
Bolueta-Sagarminaga	55	9670	568,8
Arratia	54	13754	392,6
Oñati	48	11344	423,1
Amara Centro	48	12955	370,5
Ortuella	45	8359	538,3
Andoain	45	14929	301,4
Parte Vieja	45	12779	352,1
Hondarribia	44	17147	256,6
Norte-Zuia	41	6598	621,4
Beraun-Errenteria	35	14090	248,4
Intxaurrondo	34	11414	297,9
Valles Alaveses I	32	5610	570,4
Ibarra	31	7656	404,9
Lezo-San Juan	30	8344	359,5
Legazpi	29	8462	342,7
Norte-Legutio	27	4566	591,3
Montaña Alavesa	26	2654	979,7
Lekeitio	26	10540	246,7
Pasaia San Pedro	26	9749	266,7
Markina-Xemein	24	6125	391,8
Ondarroa	24	9890	242,7
Deba	24	10788	222,5
Oiartzun	24	10290	233,2
Lazkao	23	8061	285,3
Bidebieta	22	7306	301,1
Loiola	22	6924	317,7
Alegia	20	6826	293,0
Valles Alaveses II	19	2993	634,8
Azpeitia	19	15445	123,0
Azkoitia	17	11879	143,1
Pasaia Antxo	15	7572	198,1

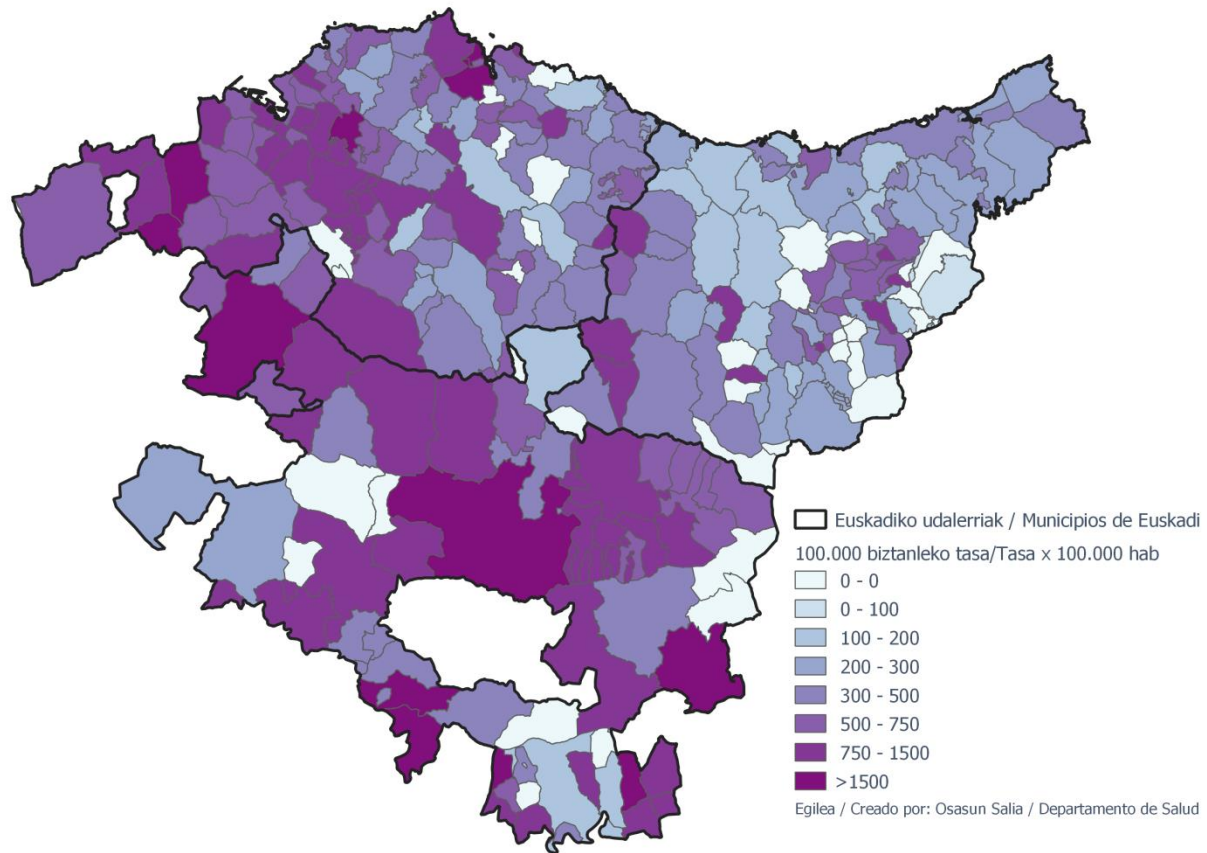
(\*) Osasun-eremuaren araberako positiboak 08:00etako analisietako datuetatik datoz. Horregatik, guztizkoak ez datoz bat arratsaldeko 20:00etako analisien emaitzekin. Baliteke, gainera, egun desadostasun txikiak egotea. Informazioa etengabe berrikusten eta arazten ari da eta. Baliteke, gardentasunaren mesedetan, akats puntualen bat egotea, gerora zuzenduko dena.

(\*) Los positivos por zona de salud provienen de datos de las analíticas a las 08:00 de la mañana. Es por ello que los totales no coinciden con los de los resultados de las analíticas de las 20:00 de la tarde. Puede además que haya pequeñas discrepancias de día a día. La información está continuamente siendo revisada y depurada. En aras de la transparencia puede que haya algún error puntual que se corregirá posteriormente.

## Euskadiko udalerrietako positibo kopurua / Número de positivos en los municipios de Euskadi



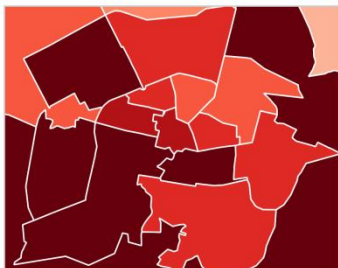
## 100.000 biztanleko tasa Euskadiko udalerrietan / Tasa por cada 100.000 habitantes en los municipios de Euskadi



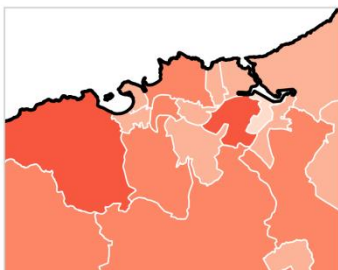


## Euskadiko osasun-eremuetako positibo kopurua / Número de positivos en las zonas de salud de Euskadi

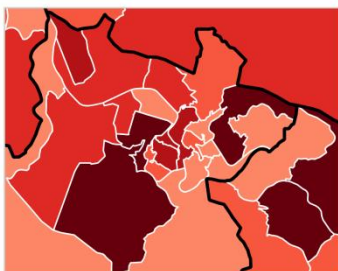
Vitoria-Gasteiz



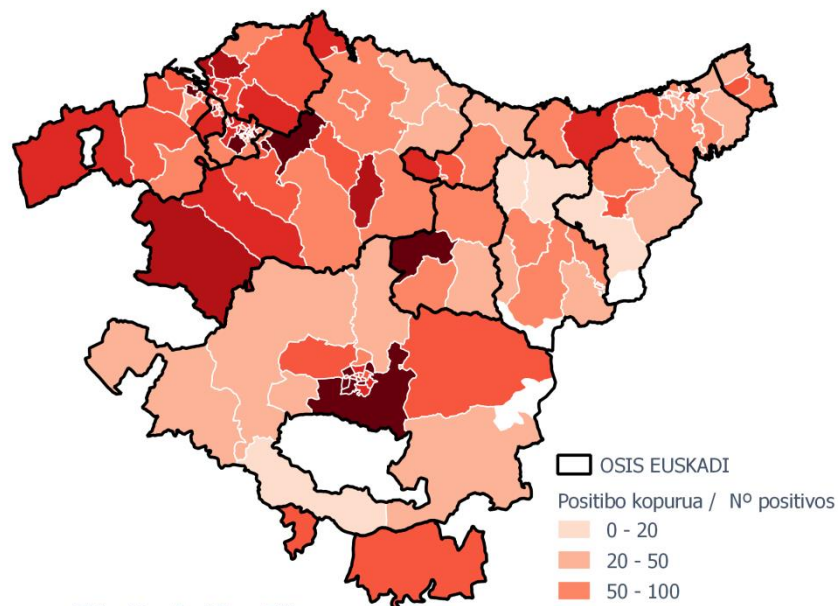
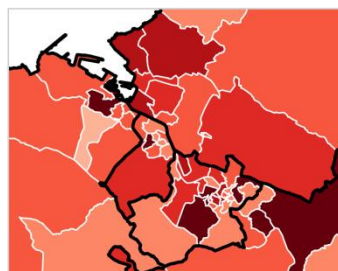
Donostia-San Sebastián



Bilbo / Bilbao

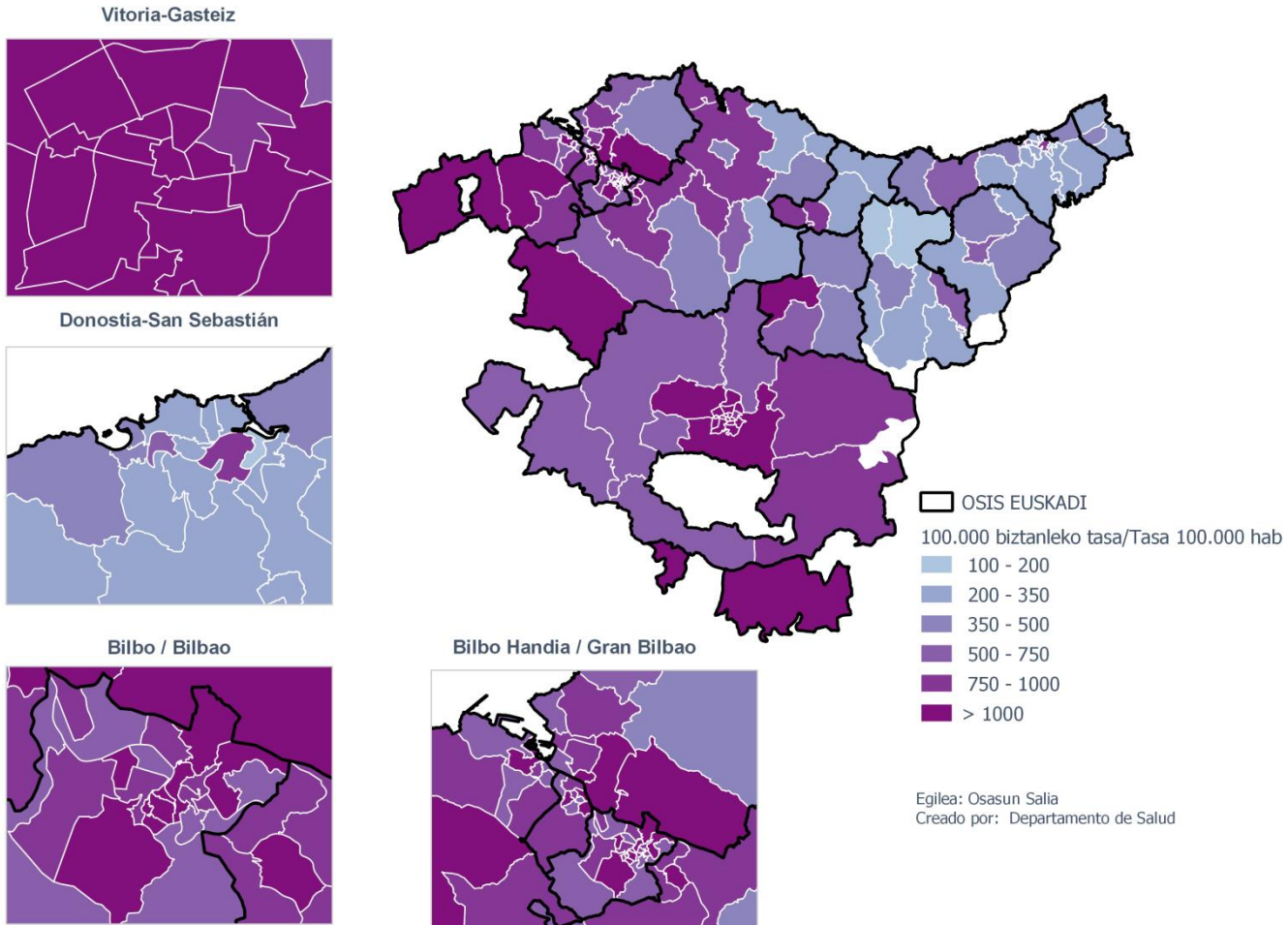


Bilbo Handia / Gran Bilbao



Egilea: Osasun Saila  
 Creado por: Departamento de Salud

**100.000 biztanleko tasa Euskadiko osasun-eremuetan / Tasa por cada 100.000 habitantes en las zonas de salud de Euskadi**



## TXOSTENEAN ORAIN ARTE ARAZTU EDO ZUZENDU DIREN AKATSAK ERRORES DEPURADOS O CORREGIDOS HASTA LA FECHA EN EL INFORME

Txosten honen informazioa etengabe berrikusten eta arazten ari da. Baliteke, gardentasunaren mesedetan, akats puntualen bat egotea, gerora zuzenduko dena.

La información de este informe está continuamente siendo revisada y depurada. En aras de la transparencia puede que haya algún error puntual que se corregirá posteriormente.

ARAZTU EDO ZUZENDU DIREN AKATSAK	ERRORES DEPURADOS O CORREGIDOS
Egunero desadostasun txikiak zuzentzen dira bizilekuaren eta testa eskatzen den lurralde historikoaren artean.	Cada día se corrigen pequeñas discrepancias entre el lugar de residencia y el territorio histórico desde donde se solicita el test.