

KORONABIRUSAREN EGOERA EPIDEMIOLOGIKOA EUSKADIN (COVID-19) SITUACIÓN EPIDEMIOLÓGICA DEL CORONAVIRUS (COVID-19) EN EUSKADI

-- RESULTADOS DE TESTS VALIDADOS EL 08/10/2020 --

OPEN DATA:

Informe honetan argitaratzen diren datu guztiak hurrengo webgunean dituzue eskuragarri. / Todos los datos publicados en este informe están disponibles en la siguiente página web.

<https://opendata.euskadi.eus/catalogo/-/evolucion-del-coronavirus-covid-19-en-euskadi/>

TXOSTENEAN ORAIN ARTE ARAZTU EDO ZUZENDU DIREN AKATSAK ERRORES DEPURADOS O CORREGIDOS HASTA LA FECHA EN EL INFORME

Txosten honen informazioa etengabe berrikusten eta arazten ari da. Baliteke, gardentasunaren mesedetan, akats puntualen bat egotea, gerora zuzenduko dena.

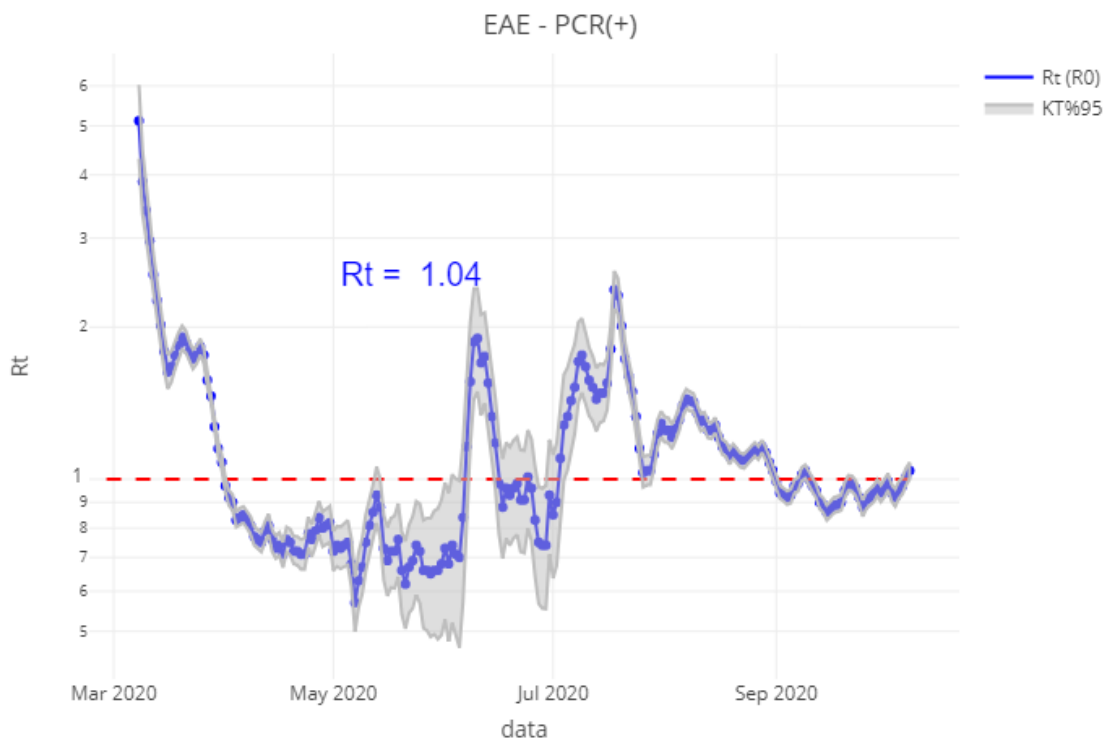
La información de este informe está continuamente siendo revisada y depurada. En aras de la transparencia puede que haya algún error puntual que se corregirá posteriormente.

ARAZTU EDO ZUZENDU DIREN AKATSAK	ERRORES DEPURADOS O CORREGIDOS
Egunero desadostasun txikiak zuzentzen dira bizilekuaren eta testa eskatzen den lurralde historikoaren artean.	Cada día se corrigen pequeñas discrepancias entre el lugar de residencia y el territorio histórico desde donde se solicita el test.

KORONABIRUSAREN EGOERA EPIDEMIOLOGIKOA EUSKADIN (COVID-19) SITUACIÓN EPIDEMIOLÓGICA DEL CORONAVIRUS (COVID-19) EN EUSKADI

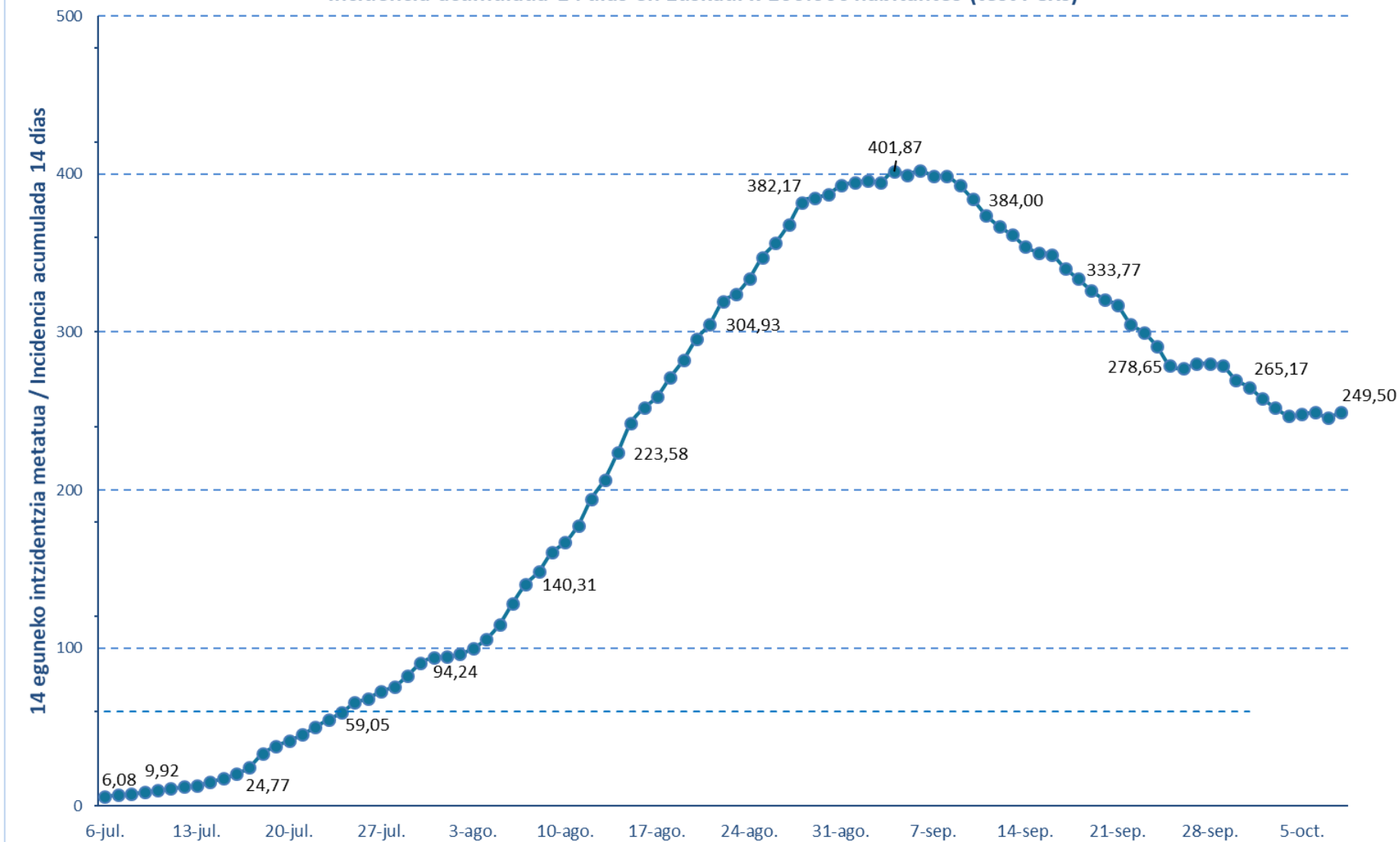
-- RESULTADOS DE TESTS VALIDADOS EL 08/10/2020 --

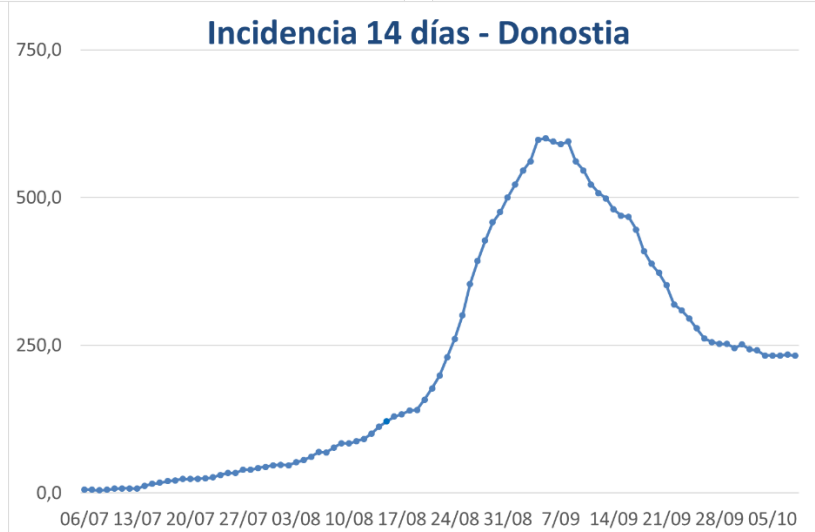
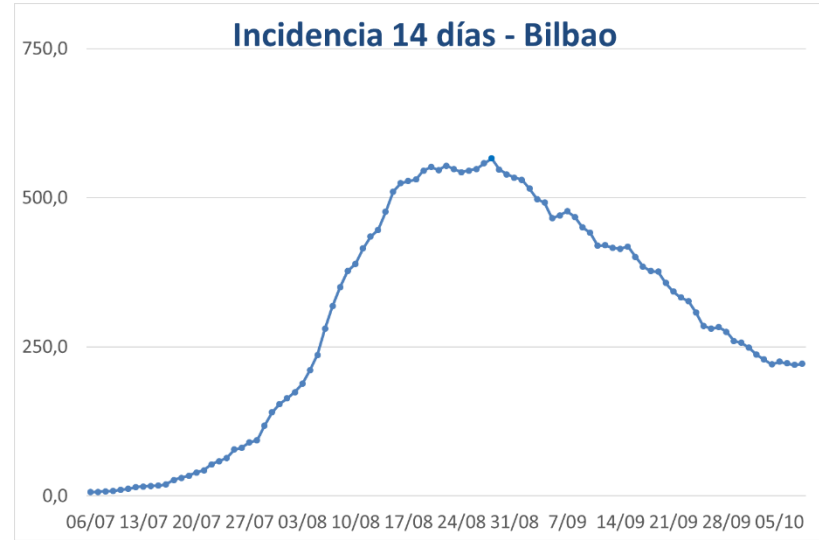
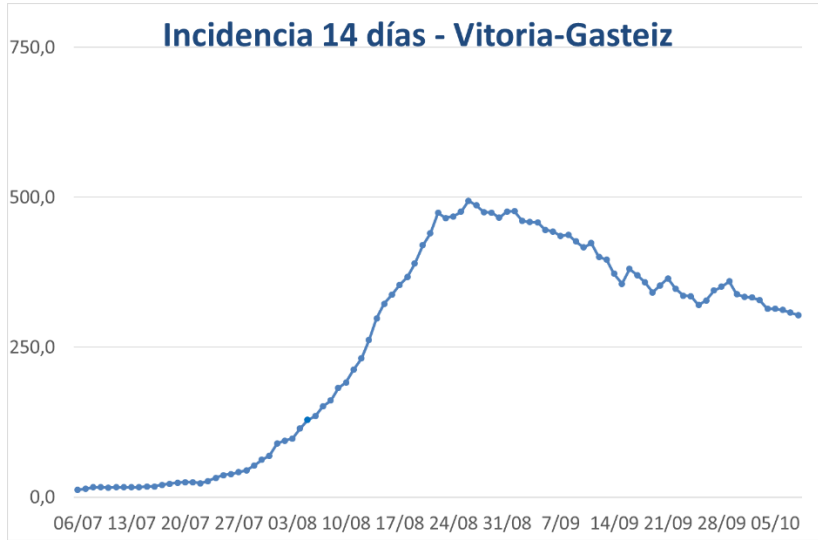
Egindako PCR test kopurua / Número de test PCR realizados:	9.502
PCR kasu positibo kopurua / Número de test PCR positivos:	458
PCR test positiboen ehunekoa / Porcentaje de test PCR positivos:	4,8%
Oinarrizko birsorkuntza tasa eta %95eko konfiantza tartea / Número reproductivo básico e intervalo de confianza del 95% :	1,04 (0,99; 1,08)



	Kasu positibo kopurua / Número de casos positivos	100.000 biztanleko 14 eguneko inzidentzia tasa metatua/ Tasa de incidencia acumulada en 14 días por 100.000 habitantes	Tasen arrazoia/ Razón de tasas I(D)/I(D-7)
Araba	61	272,89	0,91
Bizkaia	199	220,68	0,95
Gipuzkoa	191	266,59	0,98
Otros	7		
Euskadi	458	249,50	0,94

14 eguneko 100.000 biztanleko intzidentzia metatua Euskadin (PCR testak) /
Incidencia acumulada 14 días en Euskadi x 100.000 habitantes (test PCR)





**PCR POSITIBO BERRIAK EUSKADIKO UDALERRIETAN /
NUEVOS POSITIVOS PCR EN LOS MUNICIPIOS DE EUSKADI**

Alfabetoz ordenatuta./ Ordenado alfabéticamente.

UDALERRIA / MUNICIPIO	02/10	03/10	04/10	05/10	06/10	07/10	08/10	Tasa*	I(D)/I(D-7)+
ALEGRIA - DULANTZI	1	0	0	0	0	2	0	227,64	0,70
AMURRIO	0	1	1	0	0	1	0	47,99	0,56
ARAMAIO	0	0	0	0	1	0	0	66,40	-
ARMIÑON	0	0	0	0	0	0	0	0,00	-
ARRAIA - MAEZTU	0	0	0	0	0	0	0	0,00	-
ARRATZUA - UBARRUNDIA	0	0	0	0	0	0	0	96,81	1,00
ARTZINIEGA	0	0	0	0	0	0	0	52,03	1,00
ASPARRENA	0	0	0	0	0	0	0	0,00	-
AYALA / AIARA	0	0	0	0	0	0	0	0,00	-
BAÑOS DE EBRO / MAÑUETA	0	0	0	0	0	0	0	0,00	-
BARRUNDIA	0	0	0	0	1	0	0	211,64	2,00
BERANTEVILLA	0	0	0	1	0	1	0	614,75	0,60
BERNEDO	0	0	0	0	0	0	0	193,42	1,00
CAMPEZO/KANPEZU	0	0	0	0	0	0	0	0,00	0,00
ELBURGO/BURGELU	0	0	0	0	0	0	0	159,49	0,50
ELCIEGO	0	0	0	0	0	0	1	192,68	0,67
ELVILLAR / BILAR	0	0	0	0	0	0	0	281,69	1,00
IRUÑA OKA / IRUÑA DE OCA	0	1	0	0	0	0	1	170,75	1,50
IRURAZ-GAUNA	0	0	0	0	0	0	0	0,00	0,00
LABASTIDA / BASTIDA	1	0	0	0	0	1	1	201,07	-
LAGUARDIA	0	0	0	0	0	0	0	451,90	0,78
LANCIEGO / LANTZIEGO	1	0	0	0	0	0	0	138,12	1,00
LANTARON	4	0	0	0	1	0	0	743,10	2,33
LAPUEBLA DE LABARCA	0	0	0	0	1	0	1	1133,79	1,00
LAUDIO/LLODIO	1	0	0	1	0	5	1	76,32	1,56
LEGUTIO	0	0	0	0	0	0	0	55,71	1,00
LEZA	0	0	1	0	2	0	0	1382,49	-
MOREDA DE ÁLAVA	0	1	0	0	0	0	0	359,71	-
NAVARIDAS	0	0	0	1	0	0	0	970,87	0,50
OKONDO	0	0	0	1	0	0	0	498,34	0,86
OYON-OION	0	0	0	0	0	0	0	0,00	0,00
PEÑACERRADA-URIZAHAR	0	0	0	0	0	0	0	0,00	0,00
ERRIBERAGOITIA / RIBERA ALTA	0	0	0	0	1	0	1	478,47	1,00
RIBERA BAJA/ERRIBERA BEITIA	0	0	0	0	1	0	2	320,51	0,63
SALVATIERRA/AGURAIN	0	0	0	0	1	0	3	113,29	2,00
SAMANIEGO	0	0	0	0	0	0	0	0,00	-
SAN MILLÁN/DONEMILIAGA	0	0	0	0	0	0	1	135,69	-

URKABUSTAIZ	0	0	0	0	1	1	0	348,43	1,67
VALDEGOVIA / GAUBEA	1	0	0	0	0	0	0	93,55	1,00
VITORIA-GASTEIZ	70	35	25	48	42	47	47	303,47	0,91
ZALDUONDO	0	0	0	0	0	0	0	0,00	-
ZAMBRANA	0	0	0	0	1	0	0	229,36	0,33
ZIGOITIA	0	1	2	0	4	0	0	584,11	2,50
ZUIA	3	1	2	0	1	0	2	1226,22	0,81
ARABA	82	40	31	52	58	58	61	272,89	0,91

ABADIÑO	0	0	0	0	3	2	4	181,94	1,40
ABANTO ZIERBENA	0	1	5	0	2	2	1	158,29	1,15
AJANGIZ	0	1	0	0	0	0	1	441,50	2,00
ALONSOTEGI	0	0	0	0	1	0	1	105,19	0,60
AMOREBIETA-ETXANO	4	3	2	2	3	3	3	251,06	1,02
AMOROTO	0	0	0	0	0	0	0	0,00	-
ARANTZAZU	0	0	0	0	0	0	0	265,25	1,00
AREATZA	0	0	0	0	0	1	0	329,22	1,00
ARRANKUDIAGA	0	0	2	0	0	0	0	196,27	-
ARRIETA	0	0	0	0	0	0	0	0,00	-
ARRIGORRIAGA	1	2	0	0	2	2	3	117,83	1,08
ARTEA	0	0	0	0	0	0	0	0,00	0,00
ARTZENTALES	0	0	0	0	0	0	0	0,00	-
ATXONDO	0	1	0	0	0	0	1	141,44	-
AULESTI	0	0	0	0	0	0	1	150,38	1,00
BAKIO	0	0	0	0	0	0	0	75,79	1,00
BALMASEDA	3	0	2	0	2	0	0	302,83	0,96
BARAKALDO	22	12	8	14	21	15	14	268,03	0,91
BARRIKA	0	0	0	0	0	0	0	130,89	0,50
BASAURI	7	5	2	1	1	5	3	127,73	0,76
BEDIA	0	0	0	0	0	0	0	0,00	0,00
BERANGO	0	0	1	0	1	3	0	96,82	3,50
BERMEO	3	1	0	0	0	1	0	65,17	0,65
BERRIATUA	0	1	0	0	0	1	1	239,81	-
BERRIZ	5	4	3	2	4	3	11	1297,60	1,61
BILBAO	52	65	20	50	36	77	67	221,30	0,89
BUSTURIA	0	0	0	0	0	0	0	0,00	0,00
DERIO	2	0	0	0	1	1	1	92,71	0,86
DIMA	0	0	0	0	0	0	0	69,88	0,25
DURANGO	15	3	6	9	15	10	10	434,84	1,19
EA	0	0	0	0	0	0	0	0,00	0,00
ELANTXOBE	0	0	0	0	0	0	0	1933,70	0,88
ELORRIO	1	1	1	0	2	2	2	188,15	2,00
ERANDIO	2	3	5	2	2	2	2	168,75	0,59

ERMUA	3	4	2	7	1	4	9	268,10	1,87
ERRIGOITI	0	0	0	0	0	0	0	0,00	-
ETXEBARRI	2	2	0	1	1	0	0	132,30	0,56
ETXEBARRIA	0	1	0	0	0	0	0	399,47	1,00
FORUA	0	0	0	0	0	0	0	0,00	-
FRUIZ	0	0	0	0	0	0	0	184,16	0,25
GALDAKAO	2	1	3	2	8	5	4	214,37	0,94
GALDAMES	0	0	0	0	1	0	0	119,62	-
GAMIZ-FIKA	0	0	0	0	0	0	0	0,00	0,00
GARAI	0	0	0	0	0	0	0	0,00	-
GATIKA	0	0	0	0	0	0	0	121,36	1,00
GAUTEGIZ ARTEAGA	0	0	0	0	0	0	0	117,10	0,25
GERNIKA-LUMO	2	0	0	0	4	2	2	119,58	0,83
GETXO	5	10	7	6	5	5	3	154,37	0,67
GIZABURUAGA	0	0	0	0	0	0	0	0,00	-
GORDEXOLA	0	0	0	0	1	0	0	116,01	2,00
GORLIZ	4	2	2	0	1	2	2	343,35	1,82
GÜEÑES	0	0	0	2	3	0	2	228,52	1,25
IBARRANGELU	0	0	0	0	0	0	0	0,00	-
IGORRE	1	0	0	1	0	0	1	120,11	1,67
ISPASTER	0	0	0	0	0	0	0	0,00	-
IURRETA	1	0	1	3	1	0	2	487,94	1,20
IZURTZA	0	0	0	0	0	0	1	346,02	-
KARRANTZA HARANA	0	0	0	0	0	0	0	142,55	0,40
KORTEZUBI	0	0	0	0	0	0	0	0,00	-
LANESTOSA	0	0	0	0	0	0	0	0,00	-
LARRABETZU	1	0	0	1	1	0	2	340,96	1,75
LAUKIZ	0	0	0	0	0	0	0	85,84	0,50
LEIOA	10	1	11	5	11	2	3	285,37	0,85
LEKEITIO	2	1	4	0	1	2	4	303,62	1,83
LEMOA	0	0	0	0	0	0	0	0,00	0,00
LEMOIZ	0	0	1	0	0	1	0	323,10	1,00
LEZAMA	0	0	0	0	0	0	0	41,96	0,33
LOIU	0	0	0	1	0	0	0	42,46	1,00
MALLABIA	0	0	0	1	0	0	0	85,18	1,00
MAÑARIA	0	2	0	0	0	0	0	581,40	1,50
MARKINA - XEMEIN	4	1	2	0	7	4	5	584,21	1,81
MARURI-JATABE	0	0	0	0	0	0	0	0,00	-
MENDATA	0	0	0	0	0	0	0	0,00	-
MENDEXA	0	0	0	0	0	0	0	0,00	-
MEÑAKA	0	0	0	0	0	0	0	0,00	-
MORGA	0	0	0	0	0	0	0	0,00	0,00
MUNDAKA	0	0	0	0	0	0	0	108,46	0,33

MUNGIA	4	2	2	2	3	3	1	184,45	0,86
MUNITIBAR-ARBATZEGI	0	0	0	0	0	0	0	0,00	-
MURUETA	0	0	0	0	0	0	0	0,00	-
MUSKIZ	2	6	0	8	2	2	0	348,71	1,44
MUXIKA	0	0	0	1	0	0	2	269,91	4,00
NABARNIZ	0	0	0	0	0	0	0	0,00	-
ONDARROA	1	0	0	0	0	0	1	69,85	0,46
OROZKO	0	0	0	0	0	0	0	0,00	-
ORTUELLA	1	1	0	1	1	1	0	131,74	0,73
OTXANDIO	0	0	0	0	0	0	0	448,77	1,00
PLENTZIA	0	1	1	2	3	1	0	275,04	1,71
PORTUGALETE	11	11	12	17	19	9	11	326,90	1,28
SANTURTZI	12	6	3	13	3	10	9	232,00	1,18
SESTAO	12	5	1	6	5	4	4	298,39	1,00
SONDIKA	0	0	0	0	0	0	0	0,00	0,00
SOPELA	5	2	2	0	1	1	2	278,06	1,13
SOPUERTA	0	0	0	1	0	0	0	40,52	0,20
SUKARRIETA	0	0	0	0	0	0	0	0,00	-
TRUCIOS-TRUTZIOZ	0	0	0	0	0	0	0	0,00	-
UGAO-MIRABALLES	0	0	0	0	0	1	0	24,31	-
URDULIZ	1	0	0	0	0	0	0	69,86	0,33
URDUÑA/ORDUÑA	0	0	0	1	0	0	0	46,79	0,67
VALLE DE TRAPAGA - TRAPAGARAN	2	0	2	2	2	3	1	176,84	0,78
ZALDIBAR	1	1	0	1	0	1	2	327,23	0,67
ZALLA	2	0	1	2	3	1	0	201,47	1,06
ZAMUDIO	1	0	0	1	0	0	0	183,26	0,75
ZARATAMO	0	0	0	0	0	0	0	183,94	0,75
ZEANURI	0	0	0	0	0	0	0	317,97	1,00
ZEBERIO	0	0	0	0	0	1	0	187,79	2,00
ZIERBENA	0	0	0	0	0	0	0	0,00	-
ZIORTZA-BOLIBAR	0	0	0	0	0	0	0	0,00	-
BIZKAIA	209	163	114	168	184	195	199	220,68	0,95

ABALTZISKETA	2	0	0	0	0	0	0	914,63	3,00
ADUNA	0	0	0	0	0	0	0	0,00	-
AIA	0	0	0	0	0	0	0	0,00	0,00
AIZARNAZABAL	0	0	0	0	0	0	0	0,00	-
ALEGIA	0	0	0	0	2	1	0	342,66	1,00
ALKIZA	0	0	0	0	0	0	0	0,00	-
ALTZO	1	0	0	0	0	0	0	1089,92	1,33
AMEZKETA	0	1	0	0	2	0	2	1323,04	1,00
ANDOAIN	1	2	1	3	2	2	1	113,75	0,49
ANOETA	0	1	0	0	0	1	0	98,23	0,50
ANTZUOLA	0	2	0	0	4	2	0	408,91	4,50

ARAMA	0	0	0	0	0	0	0	0,00	0,00
ARETXABALETA	0	2	0	1	1	0	1	225,42	0,76
ARRASATE / MONDRAGÓN	6	7	8	2	4	6	2	253,88	0,76
ASTEASU	0	1	0	0	0	0	0	64,52	0,50
ASTIGARRAGA	3	0	3	3	1	2	0	291,26	1,38
ATAUN	0	0	0	1	0	0	1	114,61	-
AZKOITIA	9	0	4	2	6	23	6	717,32	1,25
AZPEITIA	3	7	6	6	10	12	7	524,74	1,52
BALIARRAIN	0	0	0	0	0	0	0	662,25	1,00
BEASAIN	2	1	3	3	1	5	1	186,13	1,18
BELAUNTZA	0	0	0	0	0	0	0	0,00	-
BERASTEGI	0	0	0	0	0	0	0	0,00	-
BERGARA	1	2	1	0	3	0	3	253,27	0,54
BERROBI	2	2	0	0	0	1	0	815,66	-
BIDANIA-GOIZATZ	0	1	0	0	0	0	0	538,60	1,00
DEBA	0	1	0	1	8	2	1	440,77	0,73
DONOSTIA / SAN SEBASTIÁN	30	21	20	20	39	40	36	232,31	0,92
EIBAR	3	6	1	5	4	11	10	205,53	1,17
ELDUAIN	0	1	0	0	0	0	0	400,00	-
ELGETA	0	0	0	0	0	0	0	87,80	1,00
ELGOIBAR	4	3	2	5	4	5	5	405,70	1,18
ERRETERIA	11	9	6	7	17	8	7	311,40	1,20
ERREZIL	0	0	2	0	0	1	1	636,94	-
ESKORIATZA	0	0	0	0	2	0	1	196,80	1,14
EZKIO-ITSASO	0	0	0	0	0	0	0	0,00	0,00
GABIRIA	0	0	0	0	0	0	0	0,00	-
GAINZA	0	0	0	0	0	0	0	0,00	-
GAZTELU	0	0	0	0	0	0	0	0,00	0,00
GETARIA	0	0	0	0	0	1	0	70,27	1,00
HERNANI	1	0	3	2	2	4	2	159,90	0,68
HERNIALDE	0	0	0	0	0	0	0	0,00	-
HONDARRIBIA	3	0	5	2	1	1	6	236,17	1,00
IBARRA	2	0	0	0	0	1	0	540,16	0,79
IDIAZABAL	0	0	0	0	0	0	0	0,00	-
IKAZTEGIETA	0	0	1	0	1	0	0	395,26	2,00
ITSASONDO	0	1	0	0	0	0	0	278,55	2,00
IRUN	7	11	3	3	11	6	25	200,34	1,00
IRURA	2	0	0	0	0	0	0	331,31	1,00
LASARTE - ORIA	4	2	8	10	10	2	4	292,16	1,72
LAZKAO	1	0	1	2	0	3	1	270,32	1,36
LEABURU	0	0	0	0	0	1	0	550,96	0,33
LEGAZPI	1	2	1	4	3	2	3	296,56	1,25
LEGORRETA	1	1	0	0	0	2	3	604,43	4,50

LEINZ-GATZAGA	0	0	0	0	0	0	0	0,00	-
LEZO	2	1	0	0	2	1	0	213,04	0,50
LIZARTZA	0	0	0	0	0	1	0	154,56	-
MENDARO	1	0	0	3	2	1	2	420,76	9,00
MUTILOA	0	0	0	0	0	0	0	0,00	-
MUTRIKU	2	1	0	4	1	0	0	262,47	1,75
OIARTZUN	1	0	1	1	2	1	0	173,90	1,06
OLABERRIA	0	0	0	0	0	0	0	0,00	-
ORDIZIA	3	0	5	3	0	3	1	240,72	0,89
ORENDAIN	0	0	0	0	0	0	0	0,00	-
OREXA	0	0	0	0	0	0	0	909,09	1,00
ORIO	3	0	1	0	1	1	0	263,98	0,50
ORMAIZTEGI	0	0	0	0	0	0	0	308,88	1,00
OÑATI	1	1	3	0	3	1	2	167,33	1,19
PASAIA	5	2	4	0	2	10	6	305,19	1,06
SEGURA	0	0	0	1	0	0	0	65,66	-
SORALUZE	4	0	1	0	0	0	1	431,80	1,00
TOLOSA	7	1	4	1	14	5	8	409,96	0,82
URNIETA	3	4	5	1	1	1	2	468,50	1,38
URRETXU	0	1	5	3	3	6	0	294,03	1,54
USURBIL	1	1	3	0	0	1	0	332,38	0,58
VILLABONA	0	1	4	2	2	0	1	321,71	0,95
ZALDIBIA	0	0	0	0	0	2	2	245,40	-
ZARAUZ	1	6	3	4	1	0	7	197,42	0,58
ZEGAMA	1	0	0	1	0	1	17	1305,48	-
ZERAIN	0	0	0	0	0	1	0	375,94	-
ZESTOA	0	0	2	0	2	1	0	391,34	0,38
ZIZURKIL	0	0	1	0	0	0	1	165,07	0,71
ZUMAIA	3	1	0	0	1	2	7	193,38	0,95
ZUMARRAGA	4	1	2	6	5	8	5	419,78	3,42
GIPUZKOA	142	108	123	112	180	192	191	266,59	0,98

OTROS	8	8	4	4	6	9	7		
--------------	----------	----------	----------	----------	----------	----------	----------	--	--

*14 eguneko tasa 100.000 biztanleko/ Tasa de 14 días por 100.000 habitantes.

+ Inzidentzia tasen arrazoiak **-I(D)/I(D-7)**- gaurko 14 eguneko inzidentzia metatuaren tasa duela astebeteko 14 eguneko inzidentzia metatuaren tasarekin konparatzen du. Tasen arrazoiaren balioa 1en azpitik dagoenean inzidentzia tasak behera egin duela esan nahi du. Duela astebeteko inzidentzia tasa zero den kasuetan “-” agertzen da. / La razón de tasas de incidencia **-I(D)/I(D-7)**- compara la tasa de incidencia acumulada en 14 días a fecha de hoy, con la tasa de incidencia acumulada en 14 días de hace una semana. En caso de que el valor de la ratio sea un valor por debajo de 1, significa que la incidencia ha disminuido. Cuando la tasa de incidencia de hace una semana es cero se indica con “-”.

**PCR POSITIBO BERRIAK EUSKADIKO OSASUN EREMUETAN /
NUEVOS POSITIVOS PCR EN LAS ZONAS DE SALUD DE EUSKADI**

Alfabetoz ordenatuta./ Ordenado alfabéticamente.

OSASUN-EREMUAK/ZONAS DE SALUD	02/10	03/10	04/10	05/10	06/10	07/10	08/10	Tasa*	I(D)/I(D-7)+
Abadiño-Elorrio-Berriz	6	7	4	2	9	8	19	402,83	1,40
Abanto-Muskiz	2	6	4	8	4	3	1	221,59	1,19
Abetxuko	0	1	0	0	0	0	1	78,10	0,60
Aiala	0	1	0	1	0	1	0	36,66	0,54
Alango	3	1	2	1	4	3	2	218,72	0,83
Alegia	4	3	1	0	6	3	5	600,15	1,43
Algorta	1	7	2	4	1	1	0	156,97	0,67
Alza-Roteta	0	0	2	1	3	4	4	208,50	0,82
Amara Berri	6	2	4	3	3	9	6	165,09	0,66
Amara Centro	4	0	1	0	8	4	3	217,16	1,03
Amorebieta	4	3	2	2	3	3	3	247,31	1,02
Andoain	1	2	1	3	2	2	1	110,09	0,47
Aranbizkarra I	4	0	0	3	2	1	4	271,60	0,85
Aranbizkarra II	6	3	2	6	1	7	1	362,14	0,92
Arrasate	6	7	10	2	5	6	3	238,77	0,78
Arratia	1	0	0	1	0	1	0	101,91	0,58
Arrigorriaga	1	1	2	1	1	2	3	106,82	1,89
Astrabudua	1	2	2	2	1	0	0	123,43	0,62
Azkoitia	9	0	4	2	6	23	6	719,91	1,23
Azpeitia	3	7	9	6	10	13	9	510,02	1,63
Balmaseda	3	0	2	0	2	0	0	230,47	0,79
Basauri-Ariz	4	4	1	1	1	2	2	153,47	0,68
Basauri-Kareaga	3	1	1	0	0	3	1	78,27	1,20
Basurto	7	1	1	3	0	5	1	151,87	0,68
Beasain	3	1	3	5	1	7	19	234,16	2,04
Begoña	4	4	1	2	2	2	2	261,16	1,24
Beraun - Errenteria	2	0	1	1	12	4	2	209,55	0,97
Bergara	1	4	1	0	7	2	3	263,84	0,66
Bermeo	3	1	0	0	0	1	0	67,92	0,57
Bidebieta	3	4	0	0	1	3	1	262,39	2,11
Bolueda	3	4	0	0	1	4	5	291,21	1,12
Bombero Etxaniz	8	10	4	2	6	11	12	219,16	1,18
Buenavista	1	10	1	7	2	0	4	294,10	1,86
Casco Viejo (Bilbao)	2	3	0	1	1	5	0	183,18	0,77
Casco Viejo (Vitoria)	3	2	1	1	4	1	4	323,61	0,81
Deba	2	2	0	5	9	2	1	354,87	0,95
Desierto / Urban	1	2	0	2	0	1	1	260,47	0,81
Deusto	1	0	0	2	2	7	2	204,60	0,73
Dumboa	2	2	1	1	4	5	9	145,74	1,07

Durango	17	5	7	13	16	10	14	435,93	1,23
Egia	0	2	0	3	1	1	2	127,18	0,66
Eibar	2	3	0	5	2	9	8	214,55	1,17
Elgoibar	9	3	3	8	6	7	8	412,02	1,29
Erandio	1	1	3	0	1	2	2	197,20	0,60
Ermua	3	4	2	8	1	4	9	255,07	1,76
Etxebarri	2	2	0	0	1	0	0	130,04	0,54
Galdakao	3	1	3	3	8	5	6	214,61	0,99
Gazalbide Txagorritxu	3	2	1	4	2	2	0	217,24	0,79
Gazteleku	0	9	2	1	0	2	5	189,64	0,89
Gernika	2	1	0	0	4	2	3	115,78	0,88
Gernikaldea	0	0	0	1	1	0	2	173,68	0,93
Gorliz - Plentzia	4	3	4	2	4	4	2	305,94	1,48
Gros	3	5	2	4	10	4	5	285,22	0,96
Güeñes	0	0	0	2	4	0	2	207,14	1,31
Hernani - Urnieta - Astigarraga	7	4	11	6	3	7	4	229,03	0,94
Hondarribia	3	0	5	2	1	1	6	223,51	0,98
Ibarra	3	3	0	0	0	4	0	395,31	0,89
Indautxu	4	3	1	1	2	4	3	165,88	0,89
Intxaurrenondo	4	0	2	0	1	3	1	138,88	1,60
Irun - Centro	3	9	2	2	7	1	16	184,64	0,93
Iztietia - Errenteria	10	9	5	6	5	3	5	360,15	1,29
Javier Sáenz de Buruaga	2	2	0	2	0	3	6	150,95	0,86
Karmelo	0	1	0	3	1	1	5	141,13	0,74
La Habana	0	3	1	2	2	2	2	257,56	0,84
La Paz	4	1	4	0	5	8	6	412,19	1,15
La Peña	0	1	0	0	3	4	0	136,80	0,78
Lakua - Arriaga	2	3	3	2	4	1	4	284,04	1,02
Lakuabizkarra	5	5	4	9	5	8	6	314,79	1,02
Las Arenas	2	2	7	2	1	2	2	113,32	0,60
Lasarte - Usurbil	5	4	11	10	11	3	4	297,98	1,08
Lazkao	1	0	1	3	0	3	2	199,60	1,70
Legazpi	0	2	1	4	3	2	3	274,63	1,20
Lekeitio	2	1	4	0	1	2	5	238,45	1,60
Leioa	9	1	7	5	10	2	1	299,25	0,84
Lezo-San Juan	3	2	0	0	2	1	0	199,04	0,55
Llanada Alavesa	1	0	0	0	2	2	4	141,43	1,06
Llodio	1	0	0	2	0	5	1	86,69	1,25
Loiola	2	2	0	1	0	1	0	196,44	0,82
Lutxana	3	0	2	0	1	1	0	191,13	1,27
Markina - Xemein	4	2	2	0	7	5	5	508,63	1,74
Mina del Morro	5	1	0	0	0	0	2	307,22	0,67
Miribilla-La Merced	2	5	1	4	5	9	2	246,58	1,04

Montaña alavesa	0	0	0	0	0	0	0	45,75	0,33
Mungia	4	2	2	2	3	3	1	137,20	0,74
Norte-Villarreal	0	0	0	0	0	0	1	211,62	0,56
Norte-Zuya	3	2	0	0	4	1	3	693,43	0,93
Oiartzun	1	0	1	1	2	1	0	161,37	1,00
Olaguibel	18	3	5	6	5	4	2	296,67	0,94
Olarizu	1	3	1	1	1	5	1	227,90	0,86
Ondarreta	4	4	5	2	5	10	11	236,93	1,02
Ondarroa	1	1	0	0	0	0	2	82,99	0,62
Oñati	1	1	3	0	3	1	2	152,16	1,20
Ordizia	3	1	5	3	0	4	3	205,06	0,97
Ortuella	1	1	0	1	1	2	0	141,36	0,86
Otxarkoaga	0	1	0	1	0	2	0	203,67	0,88
Parte Vieja	4	0	3	5	5	1	2	268,14	1,16
Pasai Antxo	2	1	2	0	2	4	6	486,22	1,22
Pasajes San Pedro	2	2	2	0	2	7	1	263,85	1,00
Portugalete - Centro	4	3	0	7	9	8	4	345,92	1,57
Portugalete-Repelega	6	1	12	6	8	2	4	337,49	1,01
Rekalde	2	4	1	11	5	6	11	294,63	0,97
Rioja	1	1	1	0	3	1	3	257,23	1,00
Rontegi	5	2	0	3	4	2	3	246,24	1,27
Salburua	6	3	0	3	2	8	6	458,97	1,17
San Adrián	0	1	2	1	1	0	2	199,10	0,63
San Ignacio	1	1	1	9	1	4	1	217,11	0,74
San Martín	14	3	7	9	8	5	1	231,53	0,96
San Vicente	0	0	0	2	3	1	3	164,67	0,67
Sansomendi	5	3	2	2	0	0	1	451,86	0,98
Santurtzi-Centro-Mamariga	3	4	0	5	2	6	0	250,65	1,10
Santurtzi Kabiezes	9	0	4	6	1	4	8	203,67	1,18
Santutxu-Solokoetxe	8	2	0	3	1	1	4	238,21	0,95
Sestao Kueto	5	2	0	2	1	0	1	262,82	0,96
Sestao Markonzaga	8	3	1	4	4	4	3	302,84	1,06
Sopela	5	2	3	0	2	4	2	176,98	1,05
Tolosa	8	1	4	1	14	5	8	399,81	0,81
Torrekua	1	3	1	0	2	2	2	143,50	1,17
Trapagaran	2	0	2	2	2	2	1	166,51	0,77
Txorierri	2	0	0	0	1	1	2	63,30	0,50
Txurdinaga	0	2	1	2	1	4	1	142,60	1,00
Valle de Leniz	0	2	0	1	3	0	2	192,73	0,88
Valles Alaveses I	5	1	0	0	1	0	0	302,90	1,56
Valles Alaveses II	1	0	0	1	2	1	1	461,41	0,44
Villabona	2	3	5	2	2	1	2	206,95	0,87
Zabalzana	3	1	1	0	8	3	15	235,35	1,12

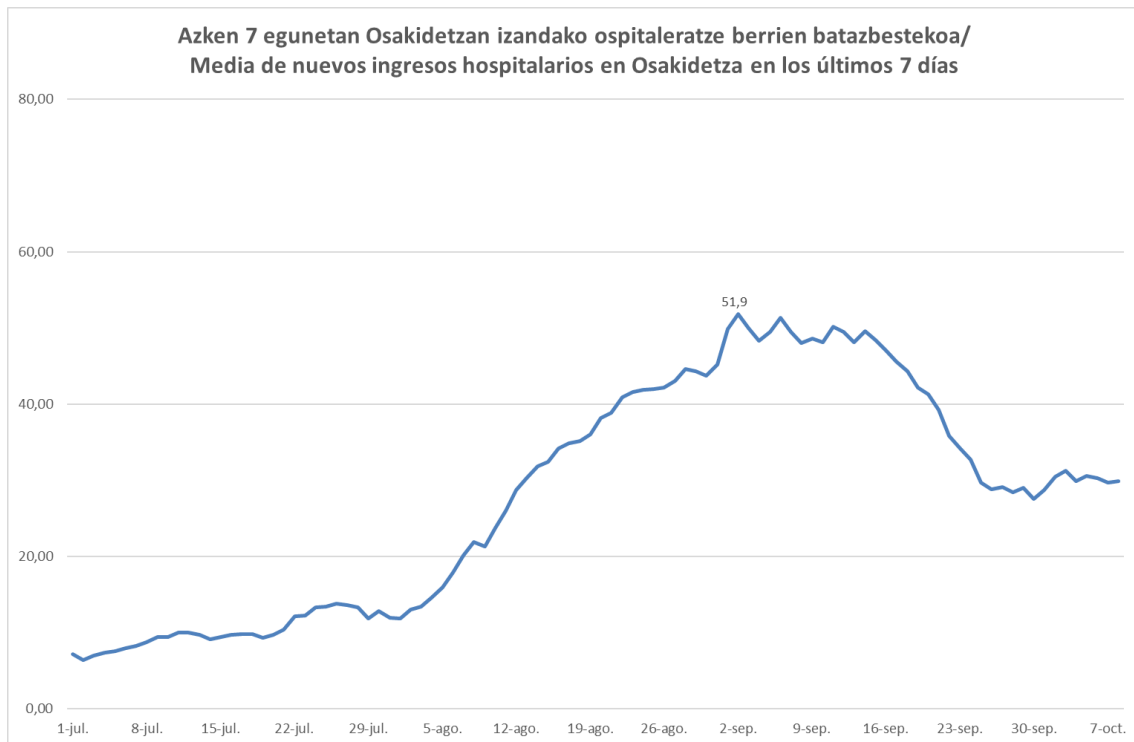
Zaballa C.S.	1	4	0	3	2	1	0	182,87	0,59
Zalla	1	0	1	3	4	1	0	153,71	0,90
Zaramaga	0	1	0	0	0	1	0	125,25	0,43
Zarautz – Orio - Aia	4	6	4	4	2	1	7	191,81	0,52
Zorroza	0	0	0	1	3	0	1	122,88	0,75
Zuazo	7	2	2	3	5	2	1	260,30	0,85
Zumaia - Zestoa - Getaria	3	1	1	0	3	4	7	199,27	0,56
Zumarraga	5	2	7	9	8	14	4	328,17	2,18
Zurbaran	2	2	3	0	1	0	1	132,10	1,00
Otros	13	16	6	8	9	11	8		

*14 eguneko tasa 100.000 biztanleko/ Tasa de 14 días por 100.000 habitantes.

+ Inzidentzia tasen arrazoiak $-I(D)/I(D-7)$ - gaurko 14 eguneko inzidentzia metatuaren tasa duela astebeteko 14 eguneko inzidentzia metatuaren tasarekin konparatzen du. Tasen arrazoiaren balioa 1en azpitik dagoenean inzidentzia tasak behera egin duela esan nahi du. Duela astebeteko inzidentzia tasa zero den kasuetan “-” agertzen da. / La razón de tasas de incidencia $-I(D)/I(D-7)$ - compara la tasa de incidencia acumulada en 14 días a fecha de hoy, con la incidencia acumulada en 14 días de hace una semana. En caso de que el valor de la ratio sea un valor por debajo de 1, significa que la incidencia ha disminuido. Cuando la tasa de incidencia de hace una semana es cero se indica con “-”.

BALIABIDE ASISTENTZIALEN ERABILERA / UTILIZACIÓN DE LOS RECURSOS ASISTENCIALES

	02/10	03/10	04/10	05/10	06/10	07/10	08/10
ZIUn ospitaleratuak Osakidetzan/ Ingresados en UCI en Osakidetza	56	58	59	56	51	48	52
Ospitaleratze berriak Osakidetzan/ Nuevos ingresos en planta en Osakidetza	39	26	14	33	31	29	37
Osakidetzan ospitaleratuta daudenak / Ingresados en planta en Osakidetza	233	243	245	240	238	238	237



KASU POSITIBO BERRIAK ADIN-TARTEKA / NUEVOS CASOS POSITIVOS POR GRUPOS DE EDAD

	Kasu positibo kopurua / Número de casos positivos	100.000 biztanleko 14 eguneko inzidentzia tasa metatua/ Tasa de incidencia acumulada en 14 días por 100.000 habitantes	Tasen arrazoia/ Razón de tasas I(D)/I(D-7)
0-18	94	278,6	0,95
19-39	118	309,8	0,91
40-64	181	233,7	1,02
65-79	35	148,8	0,82
>=80	23	233,6	0,84