

KORONABIRUSAREN EGOERA EPIDEMIOLOGIKOA EUSKADIN (COVID-19) SITUACIÓN EPIDEMIOLÓGICA DEL CORONAVIRUS (COVID-19) EN EUSKADI

09/07/2020 - 00:00 horas

Txosten hau hainbat profesionalen egiten dute, informazioa lantzeko prozesuaren fase ezberdinetan beharrezko diren analisiez arduratzen da bakoitza.

Este informe es elaborado por un conjunto de profesionales que aportan su análisis a diferentes fases del proceso de elaboración de información.

Egileak ordena alfabetikoz / Autores por orden alfabético:

- Arantzasu Arrospide (Osakidetza, OSI Alto Deba)
- Maria Teresa Bacigalupe (Osakidetza, Servicios Centrales)
- Joseba Bidaurrezaga (Departamento de Salud, Salud Pública Bizkaia)
- Montserrat Calvo (Departamento de Salud)
- Igor Goirizelaia (Departamento de Salud)
- Nuria Gonzalez (Osakidetza, Servicios Centrales)
- Ania Gorostiza (Kronikgune)
- Gonzalo Lopez-Arbeloa (Osakidetza, Servicios Centrales)
- Imanol Montoya (Departamento de Salud)

TXOSTENEAN ORAIN ARTE ARAZTU EDO ZUZENDU DIREN AKATSAK ERRORES DEPURADOS O CORREGIDOS HASTA LA FECHA EN EL INFORME

Txosten honen informazioa etengabe berrikusten eta arazten ari da. Baliteke, gardentasunaren mesedetan, akats puntualen bat egotea, gerora zuzenduko dena.

La información de este informe está continuamente siendo revisada y depurada. En aras de la transparencia puede que haya algún error puntual que se corregirá posteriormente.

ARAZTU EDO ZUZENDU DIREN AKATSAK	ERRORES DEPURADOS O CORREGIDOS
Egunero desadostasun txikiak zuzentzen dira bizilekuaren eta testa eskatzen den lurralde historikoaren artean.	Cada día se corrigen pequeñas discrepancias entre el lugar de residencia y el territorio histórico desde donde se solicita el test.

KORONABIRUSAREN EGOERA EPIDEMIOLOGIKOA EUSKADIN (COVID-19) SITUACIÓN EPIDEMIOLÓGICA DEL CORONAVIRUS (COVID-19) EN EUSKADI



PCR testak, test azkarrak eta aztertutako pertsona bakarrak
Test PCRs, test rápidos y personas únicas analizadas

316.228 (+4.128)

PCR guztira
PCR totales

134.626 (+559)

Test azkarrak guztira
Test rápidos totales

262.678 (+3.147)

Pertsona bakarrak guztira
Personas únicas totales



PCR bidez aztertutako pertsona bakarrak eta milioi bat biztanleko PCR-dun kopurua
Personas únicas analizadas con test PCR y personas con PCR por millón de habitantes

224.120

PCR-dun pertsona
bakarrak
Personas únicas con PCR

102.431

Milio bat biztanleko
PCR-dun kopurua
Personas con PCR
por millón de habitantes



Positibo eman duten pertsonak (*)
Personas que han dado positivo (*)

13.880 (+30)

PCR kasu positiboak
Casos positivos PCR

7.553 (+46)

Serologia bidez
baieztatutako kasuak
Casos positivos
detectados por serología

21.433

Kasu positiboak guztira
Casos positivos totales



PCR positibo eman duten pertsonak lurralde historikoaren arabera. ()**
Personas que han dado positivo PCR por Territorio Histórico. ()**

3.382 (+9)

Araban PCR
kasu positiboak
Casos positivos
PCR Álava

7.947 (+5)

Bizkaian PCR kasu
positiboak
Casos positivos
PCR Bizkaia

2.379 (+16)

Gipuzkoan PCR
kasu positiboak
Casos positivos
PCR Gipuzkoa


172 (+0)

Beste PCR
kasu positiboak
Otros casos
positivos PCR



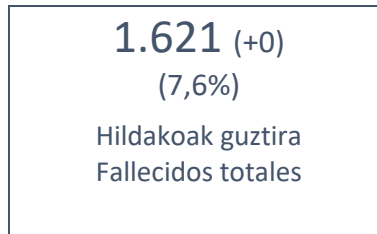
Negatibizatutako edo ospitaleko alta jaso duten kasu positiboen egoera

Situación de los casos positivos negativizados o con alta hospitalaria



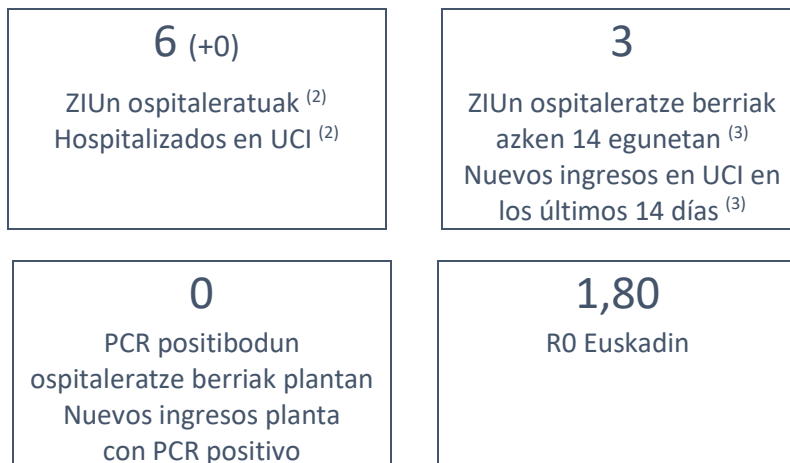
Hildako kasu positiboak ⁽¹⁾

Casos positivos fallecidos ⁽¹⁾



Ospitaleen egoera eta oinarrizko birsorkuntza tasa

Situación de los hospitales y número reproductivo básico



(*) Atzoko informean agertutako Bizkaiaiko positibo faltsu bat zuzendu da.

(*) Se ha corregido un falso positivo en Bizkaia del informe de ayer.

(**) Izatez beste autonomia erkidego batekoak ziren lau kasu zuzendu dira, Arabari esleitu zitzaion kasu bat eta Gipuzkoari esleitutako hiru.

(**) Se han revisado cuatro casos de otra comunidad autónoma, uno que había sido asignado a Araba y tres asignados a Gipuzkoa.

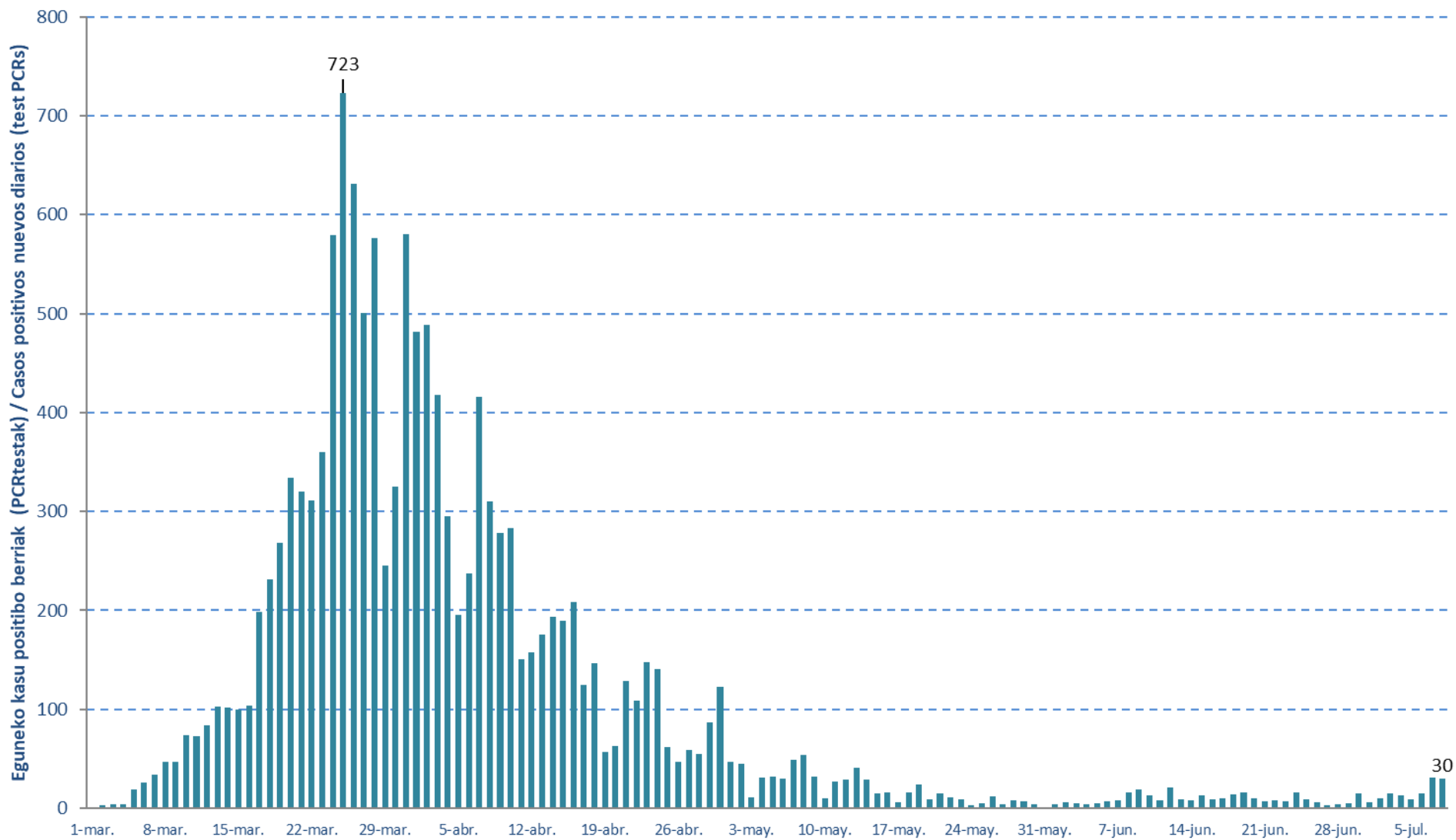
(1) Test positibodunen azken bi hilabeteetako heriotzak hartzen dira kontutan.

(1) Se incluyen fallecimientos de personas con test positivo en los últimos dos meses.

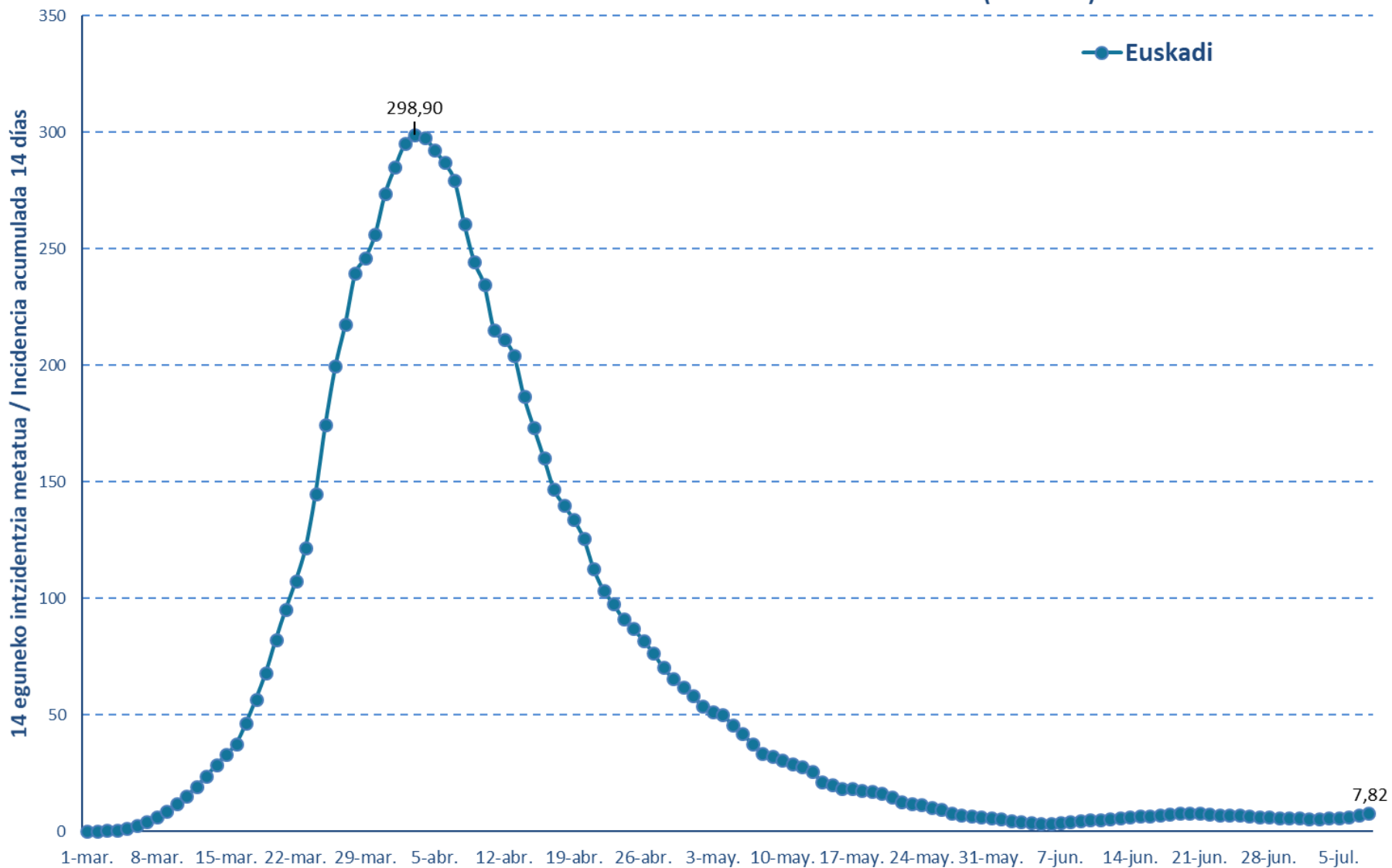
(2) Noizbait test positiboa izandako pazienteak. / (2) Pacientes con test positivo en algún momento.

(3) COVID ospitaleratzen egunean. / (3) COVID en el día de ingreso.

Kasu positibo berriak Euskadin testaren egiaztapen dataren arabera (PCR testak) / Casos positivos nuevos en Euskadi por fecha de validación del test (test PCR)

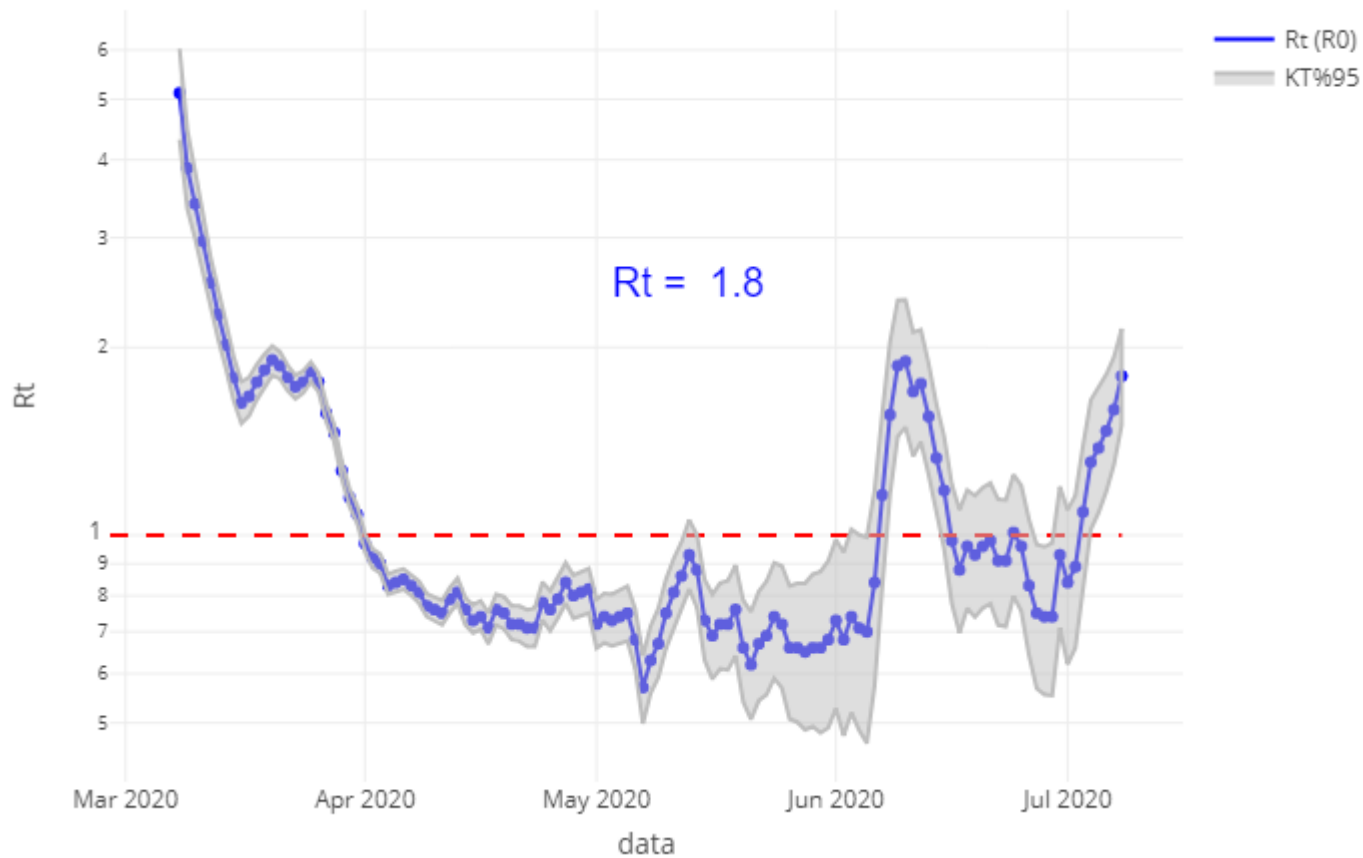


14 eguneko 100.000 biztanleko intzidentzia metatua Euskadin (PCR testak) / Incidencia acumulada 14 días en Euskadi x 100.000 habitantes (test PCR)



Oinarrizko birsorkuntza tasa R0 Número reproductivo básico

EAE - PCR(+)



**Kasu positibo berriak Euskadin testaren egiaztapen dataren arabera (PCR testak) /
Casos positivos nuevos en Euskadi por fecha de validación del test (test PCRs)**

Martxoa/ Marzo	Kasuak/ Casos	Apirila/ Abril	Kasuak/ Casos	Maiatza/ Mayo	Kasuak/ Casos	Ekaina/ Junio	Kasuak/ Casos	Uztaila/ Julio	Kasuak/ Casos
1-mar.	1	1-abr.	481	1-may.	47	1-jun.	4	1-jul.	6
2-mar.	3	2-abr.	491	2-may.	45	2-jun.	6	2-jul.	10
3-mar.	4	3-abr.	419	3-may.	11	3-jun.	5	3-jul.	15
4-mar.	4	4-abr.	296	4-may.	31	4-jun.	4	4-jul.	13
5-mar.	19	5-abr.	196	5-may.	33	5-jun.	4	5-jul.	9
6-mar.	26	6-abr.	240	6-may.	32	6-jun.	8	6-jul.	15
7-mar.	34	7-abr.	416	7-may.	50	7-jun.	8	7-jul.	31
8-mar.	47	8-abr.	312	8-may.	56	8-jun.	16	8-jul.	30
9-mar.	47	9-abr.	279	9-may.	32	9-jun.	19		
10-mar.	74	10-abr.	284	10-may.	10	10-jun.	13		
11-mar.	73	11-abr.	151	11-may.	27	11-jun.	8		
12-mar.	84	12-abr.	158	12-may.	29	12-jun.	21		
13-mar.	103	13-abr.	175	13-may.	42	13-jun.	9		
14-mar.	102	14-abr.	194	14-may.	29	14-jun.	8		
15-mar.	100	15-abr.	194	15-may.	16	15-jun.	13		
16-mar.	104	16-abr.	209	16-may.	16	16-jun.	9		
17-mar.	198	17-abr.	125	17-may.	6	17-jun.	10		
18-mar.	231	18-abr.	147	18-may.	16	18-jun.	14		
19-mar.	269	19-abr.	57	19-may.	25	19-jun.	16		
20-mar.	335	20-abr.	65	20-may.	9	20-jun.	10		
21-mar.	320	21-abr.	129	21-may.	13	21-jun.	7		
22-mar.	311	22-abr.	109	22-may.	13	22-jun.	8		
23-mar.	362	23-abr.	149	23-may.	9	23-jun.	7		
24-mar.	579	24-abr.	147	24-may.	2	24-jun.	16		
25-mar.	723	25-abr.	63	25-may.	6	25-jun.	9		
26-mar.	632	26-abr.	47	26-may.	12	26-jun.	6		
27-mar.	501	27-abr.	59	27-may.	4	27-jun.	3		
28-mar.	576	28-abr.	55	28-may.	7	28-jun.	4		
29-mar.	246	29-abr.	89	29-may.	7	29-jun.	5		
30-mar.	327	30-abr.	126	30-may.	5	30-jun.	15		
31-mar.	581			31-may.	0				

**14 eguneko 100.000 biztanleko intzidentzia metatua Euskadin (PCR testak) /
 Incidencia acumulada 14 días en Euskadi x 100.000 habitantes (test PCRs)**

Martxoa/ Marzo	Intzidentzia/ Incidencia	Apirila/ Abril	Intzidentzia/ Incidencia	Maiatza/ Mayo	Intzidentzia/ Incidencia	Ekaina/ Junio	Intzidentzia/ Incidencia	Uztaila/ Julio	Intzidentzia/ Incidencia
1-mar.	0,05	1-abr.	285,33	1-may.	58,91	1-jun.	5,30	1-jul.	5,76
2-mar.	0,18	2-abr.	295,47	2-may.	54,25	2-jun.	4,43	2-jul.	5,58
3-mar.	0,37	3-abr.	299,31	3-may.	52,15	3-jun.	4,25	3-jul.	5,53
4-mar.	0,55	4-abr.	298,22	4-may.	50,59	4-jun.	3,84	4-jul.	5,67
5-mar.	1,42	5-abr.	292,96	5-may.	46,21	5-jun.	3,43	5-jul.	5,76
6-mar.	2,61	6-abr.	287,38	6-may.	42,69	6-jun.	3,38	6-jul.	6,08
7-mar.	4,16	7-abr.	279,93	7-may.	38,16	7-jun.	3,61	7-jul.	7,18
8-mar.	6,31	8-abr.	261,15	8-may.	34,00	8-jun.	4,11	8-jul.	7,82
9-mar.	8,46	9-abr.	245,02	9-may.	32,59	9-jun.	4,43		
10-mar.	11,84	10-abr.	235,1	10-may.	30,90	10-jun.	4,84		
11-mar.	15,17	11-abr.	215,67	11-may.	29,43	11-jun.	4,84		
12-mar.	19,01	12-abr.	211,65	12-may.	28,24	12-jun.	5,48		
13-mar.	23,72	13-abr.	204,71	13-may.	26,10	13-jun.	5,71		
14-mar.	28,38	14-abr.	187,02	14-may.	21,66	14-jun.	6,08		
15-mar.	32,91	15-abr.	173,9	15-may.	20,25	15-jun.	6,49		
16-mar.	37,52	16-abr.	161,01	16-may.	18,92	16-jun.	6,63		
17-mar.	46,39	17-abr.	147,58	17-may.	18,69	17-jun.	6,86		
18-mar.	56,76	18-abr.	140,77	18-may.	18,01	18-jun.	7,31		
19-mar.	68,19	19-abr.	134,41	19-may.	17,64	19-jun.	7,82		
20-mar.	82,31	20-abr.	126,42	20-may.	16,59	20-jun.	7,95		
21-mar.	95,38	21-abr.	113,3	21-may.	14,90	21-jun.	7,91		
22-mar.	107,45	22-abr.	104,02	22-may.	12,93	22-jun.	7,54		
23-mar.	121,85	23-abr.	98,08	23-may.	11,88	23-jun.	6,99		
24-mar.	144,93	24-abr.	91,82	24-may.	11,52	24-jun.	7,13		
25-mar.	174,63	25-abr.	87,8	25-may.	10,56	25-jun.	7,18		
26-mar.	199,68	26-abr.	82,72	26-may.	9,78	26-jun.	6,49		
27-mar.	217,87	27-abr.	77,42	27-may.	8,04	27-jun.	6,22		
28-mar.	239,53	28-abr.	71,07	28-may.	7,04	28-jun.	6,03		
29-mar.	246,2	29-abr.	66,27	29-may.	6,63	29-jun.	5,67		
30-mar.	256,4	30-abr.	62,48	30-may.	6,12	30-jun.	5,94		
31-mar.	273,9			31-may.	5,85				

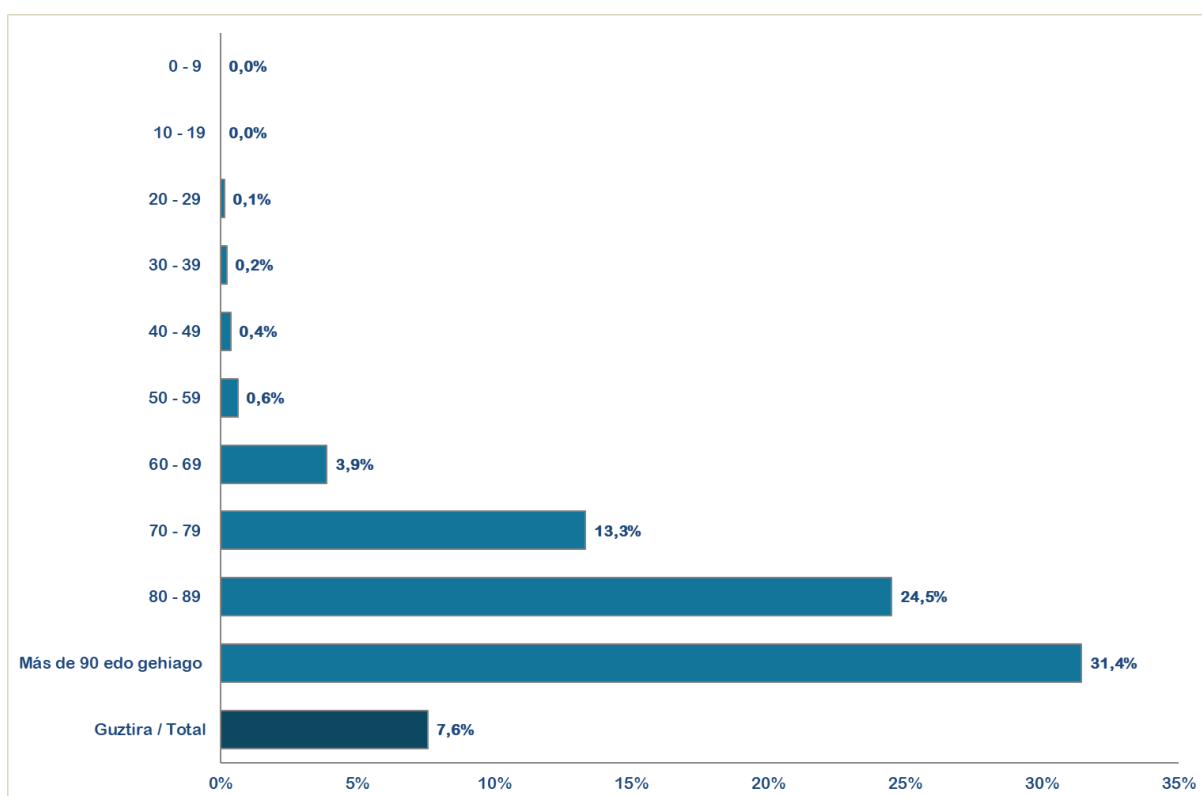
KASU POSITIBOEN ANALISIA / ANÁLISIS DE CASOS POSITIVOS

	POSITIBOAK /POSITIVOS	%
Gizonak /Hombres	8.440	39,4%
Emakumeak / Mujeres	12.968	60,5%
No consta	25	0,1%

Adina Edad	Kasu positiboak Positivos	Biztanleria Población 2019	100.000 biztanleko tasa Tasa por 100.000 habitantes	Kasuen guztien gaineko % % sobre el total de los casos
0 - 9	102	195.423	52,2	0,5%
10 - 19	263	206.343	127,5	1,2%
20 - 29	1.409	194.050	726,1	6,6%
30 - 39	2.282	266.369	856,7	10,6%
40 - 49	3.546	358.785	988,3	16,5%
50 - 59	4.315	335.098	1.287,7	20,1%
60 - 69	2.882	272.250	1.058,6	13,4%
70 - 79	2.334	202.172	1.154,5	10,9%
80 - 89	2.689	127.540	2.108,4	12,5%
Más de 90 edo gehiago	1.524	29.987	5.082,2	7,1%
No consta	87			0,4%

HILGARRITASUNA / LETALIDAD

Adina Edad	Positiboak Positivos(*)	Hildakoak Fallecidos(*)	Hilgarritasuna Letalidad
0 - 9	102	0	0,0%
10 - 19	263	0	0,0%
20 - 29	1.409	2	0,1%
30 - 39	2.282	5	0,2%
40 - 49	3.546	13	0,4%
50 - 59	4.315	27	0,6%
60 - 69	2.882	112	3,9%
70 - 79	2.334	311	13,3%
80 - 89	2.689	659	24,5%
Más de 90 edo gehiago	1.524	479	31,4%
GUZTIRA / TOTAL	21.433	1.621	7,6%



(*) Hildakoen kopurua agian ez dator bat egunen batean ospitaleetatik eta egoitzetatik datozen datuekin, bi informazio-sistemen artean dekalaje bat dagoelako, eta dekalaje hori hurrengo egunetan zuzenduko da.

(*) El número de fallecidos puede que algún día no coincida con los datos que provienen de los hospitales y residencias porque existe un decalaje entre ambos sistemas de información que se corregirá en días posteriores.

(**) Test positibodunen azken bi hilabeteetako heriotzak hartzen dira kontutan.

(**) Se incluyen fallecimientos de personas con test positivas en los últimos dos meses.

**PCR POSITIBO BERRIAK EUSKADIKO UDALERRIETAN /
NUEVOS POSITIVOS PCR EN LOS MUNICIPIOS DE EUSKADI**

Alfabetoz ordenatuta./ Ordenado alfabéticamente.

UDALERRIA / MUNICIPIO	02/07	03/07	04/07	05/07	06/07	07/07	08/07
ALEGRIA - DULANTZI	0	0	0	0	0	0	0
AMURRIO	0	0	0	0	0	0	0
ARAMAIO	0	0	0	0	0	0	0
BAÑOS DE EBRO / MAÑUETA	0	0	0	0	0	0	0
BARRUNDIA	0	0	0	0	0	1	0
IRUÑA OKA / IRUÑA DE OCA	0	0	0	0	0	0	0
LABASTIDA / BASTIDA	0	0	0	0	0	0	1
LAUDIO/LLODIO	0	0	0	0	0	0	0
OYON-OION	0	0	0	0	0	0	0
SALVATIERRA/AGURAIN	0	0	0	0	0	0	0
VITORIA-GASTEIZ	3	4	3	2	0	7	8
URKABUSTAIZ	0	0	0	0	0	0	0
ZAMBRANA	0	0	0	0	0	0	0
ZUIA	0	0	0	0	0	0	0
ARABA	3	4	3	2	0	8	9

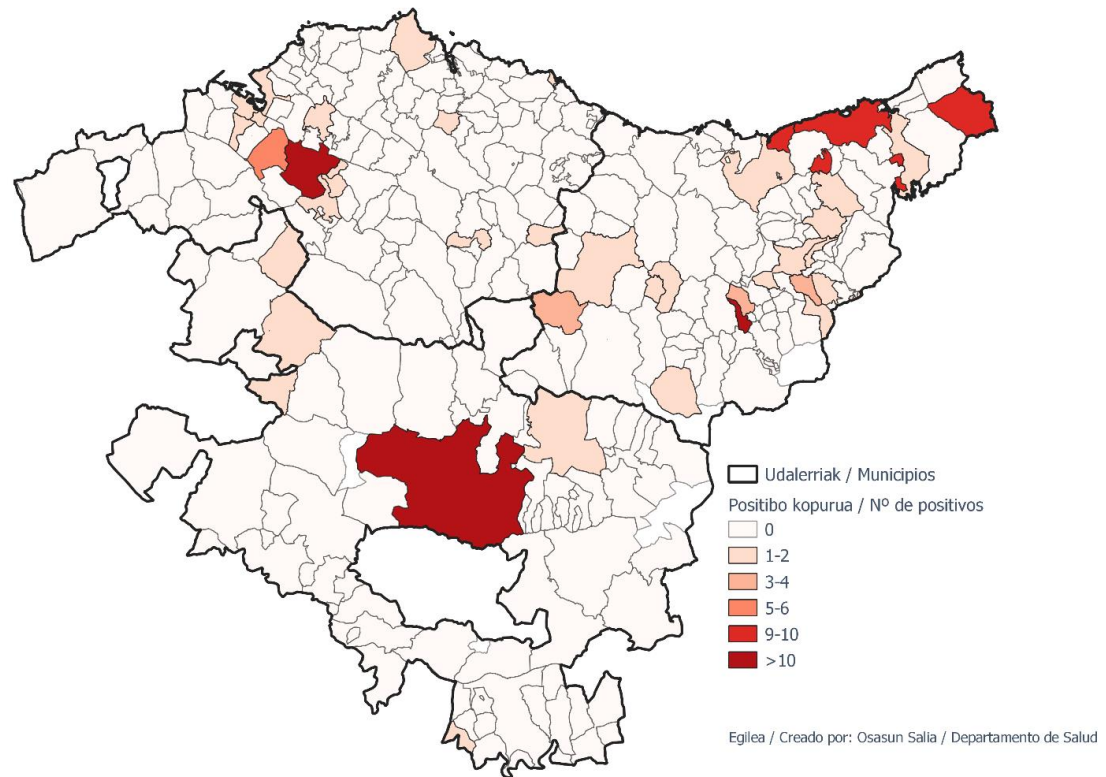
ALONSOTEGI	0	0	0	0	0	0	0
AMOREBIETA-ETXANO	0	0	0	0	0	0	0
ARTEA	0	0	0	0	0	0	0
ARRIGORRIAGA	0	0	1	0	0	0	0
ATXONDO	0	0	0	0	0	0	0
BALMASEDA	0	0	0	0	0	0	0
BARAKALDO	0	0	1	0	0	1	0
BASAURI	0	0	0	1	0	0	0
BERANGO	0	0	0	0	0	0	0
BERMEO	0	0	0	0	0	1	1
BERRIZ	0	0	0	0	0	0	0
BILBAO	4	4	4	0	2	1	3
BUSTURIA	0	0	0	0	0	0	0
DERIO	0	0	0	0	0	0	0
DURANGO	0	0	0	0	1	0	1
ERANDIO	0	0	0	0	0	0	0
ERMUA	0	0	0	0	0	0	0
ETXEBARRI	0	0	0	0	0	0	0
GALDAKAO	0	0	0	0	0	0	0
GALDAMES	0	0	0	0	0	0	0
GERNIKA-LUMO	0	0	0	0	1	0	0

GETXO	0	1	0	1	0	0	0
GORLIZ	0	0	0	0	0	0	0
GÜEÑES	0	0	0	0	0	0	0
LAUKIZ	0	0	0	0	0	0	0
LEIOA	0	0	0	0	0	0	0
LEKEITIO	0	0	0	0	0	0	0
LEZAMA	0	0	0	0	0	0	0
LOIU	0	0	0	0	0	0	0
MENDEXA	0	0	0	0	0	0	0
MUSKIZ	0	0	0	0	0	0	0
OROZKO	0	0	0	0	0	0	0
ORTUELLA	0	0	0	0	0	0	0
OTXANDIO	0	0	0	0	0	0	0
PORTUGALETE	0	0	1	0	0	0	0
SANTURTZI	0	0	0	1	0	0	0
SESTAO	0	0	0	0	0	0	0
SONDIKA	0	0	0	0	0	0	0
SOPUERTA	0	0	0	0	0	0	0
URDUÑA/ORDUÑA	0	0	0	0	0	0	0
VALLE DE TRAPAGA - TRAPAGARAN	0	0	0	0	0	0	0
ZALDIBAR	0	0	0	0	0	0	0
ZALLA	0	0	0	0	0	0	0
ZAMUDIO	0	0	0	0	0	0	0
ZARATAMO	0	0	0	0	0	0	0
BIZKAIA	4	5	7	3	4	3	5

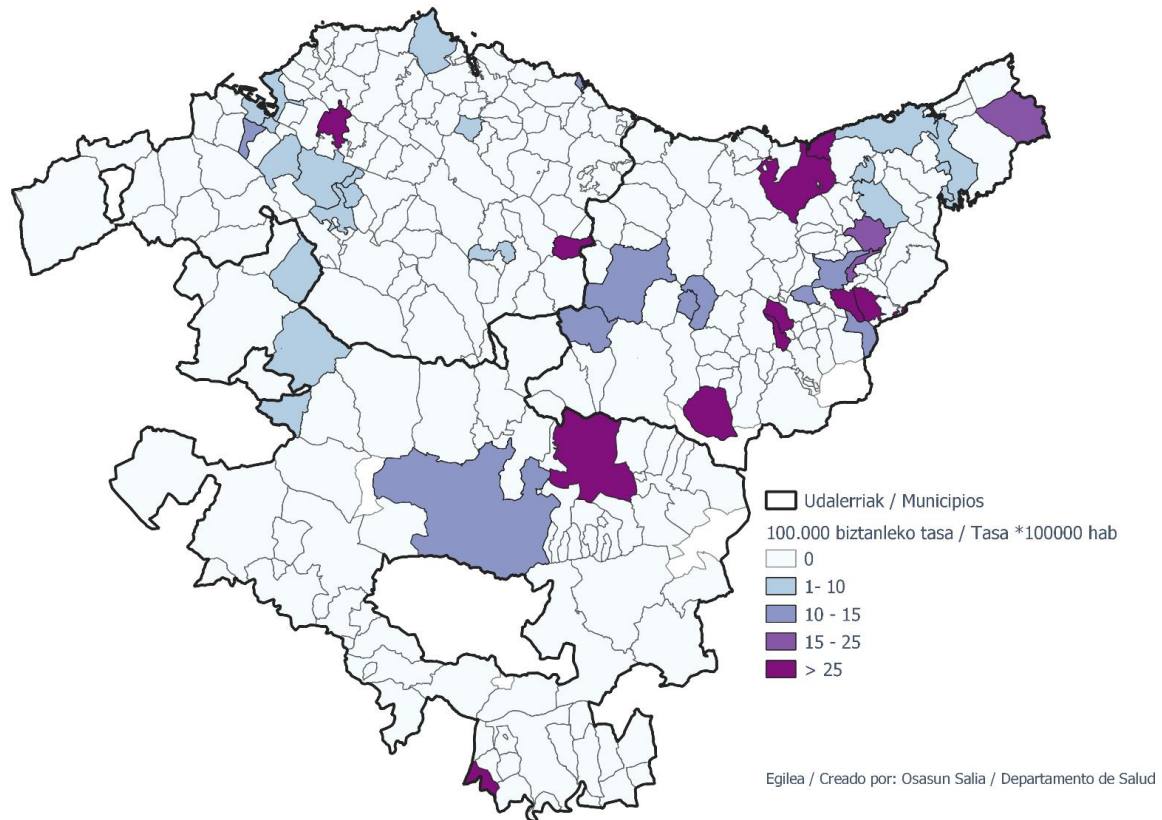
AIA	0	0	0	0	0	0	0
ALTZO	0	0	0	0	0	0	0
ANDOAIN	0	0	0	0	0	1	0
ANOETA	0	0	0	0	0	0	0
ARETXABALETA	0	0	0	0	0	0	0
ARRASATE / MONDRAGÓN	0	0	1	0	0	0	1
BERGARA	0	0	1	0	1	0	0
DONOSTIA / SAN SEBASTIÁN	0	1	0	0	0	0	1
ERRETERIA	0	0	0	0	0	0	0
EIBAR	0	0	0	0	0	0	0
ESKORIATZA	0	0	0	0	0	0	1
HONDARRIBIA	0	0	0	0	0	0	0
IBARRA	0	0	0	0	0	1	0
ITSASONDO	0	0	0	0	2	2	1
IRUN	0	0	1	1	2	0	0
IRURA	0	0	0	0	0	0	0

LEGORRETA	0	0	0	0	0	0	1
LIZARTZA	1	0	0	0	0	0	0
ORDIZIA	0	1	0	3	6	11	9
ORIO	2	4	0	0	0	0	0
OÑATI	0	0	0	0	0	0	0
PASAIA	0	0	0	0	0	0	0
TOLOSA	0	0	0	0	0	2	1
URRETXU	0	0	0	0	0	0	0
VILLABONA	0	0	0	0	1	0	0
ZARAUZ	0	0	0	0	0	0	0
ZEGAMA	0	0	0	0	0	1	0
ZUMAIA	0	0	0	0	0	0	1
ZUMARRAGA	0	0	0	0	0	1	0
GIPUZKOA	3	6	3	4	12	19	16
OTROS	0	0	0	0	0	0	0

POSITIBO KOPURUA EUSKADIKO UDALERRIETAN, 14 EGUNETAN / CASOS POSITIVOS EN 14 DÍAS, EN LOS MUNICIPIOS DE EUSKADI
Ekainaren 24tik uztailaren 7ra metatutako datuak / Datos acumulados del 24 de junio al 7 de julio



100.000 BIZTANLEKO POSITIBO TASA EUSKADIKO UDALERRIETAN / TASA DE POSITIVOS POR 100.000 HABITANTES EN LOS MUNICIPIOS DE EUSKADI
Ekainaren 24tik uztailaren 7ra metatutako datuak / Datos acumulados del 24 de junio al 7 de julio



**PCR POSITIBO BERRIAK EUSKADIKO OSASUN EREMUETAN /
NUEVOS POSITIVOS PCR EN LAS ZONAS DE SALUD DE EUSKADI**

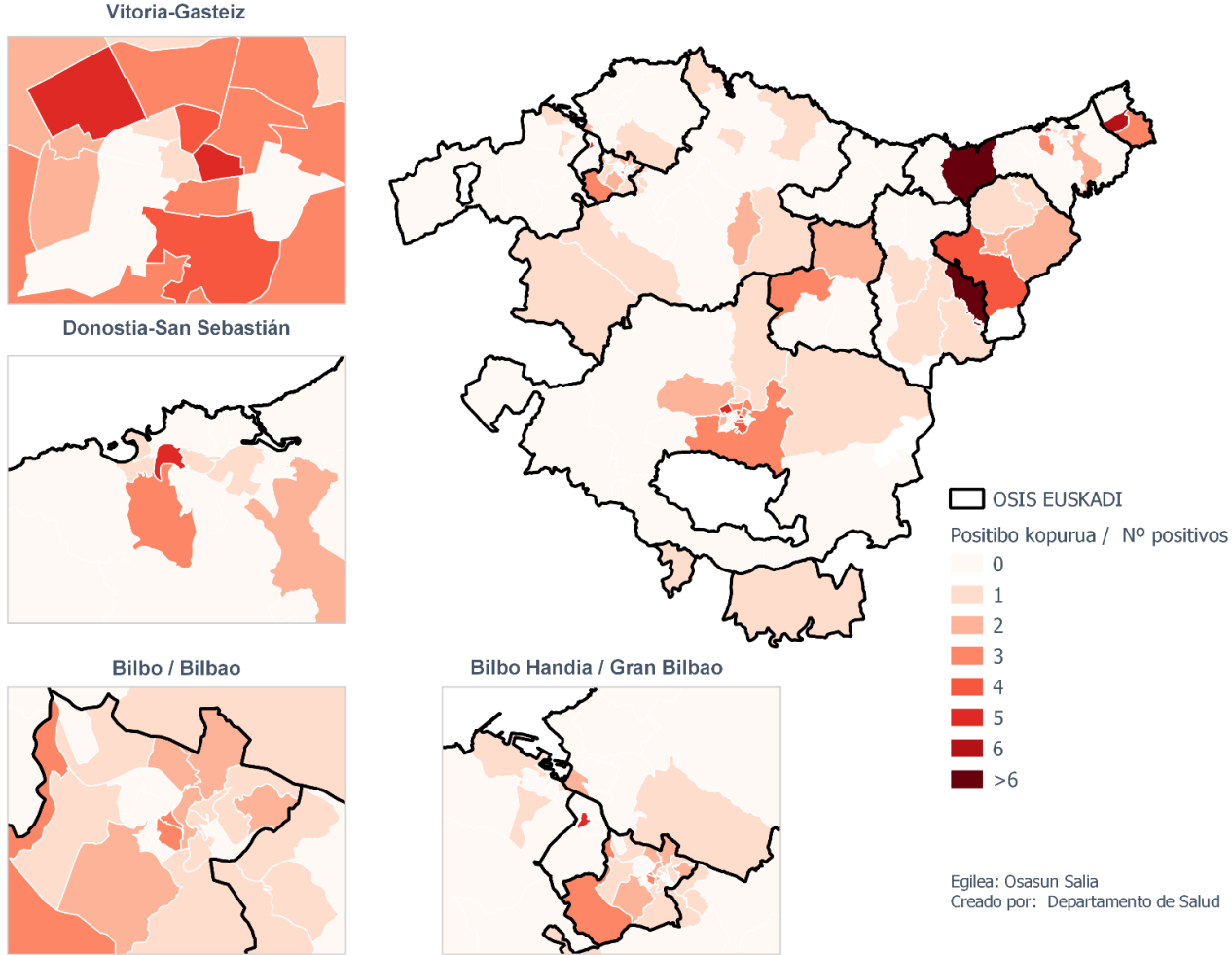
Alfabetoz ordenatuta./ Ordenado alfabéticamente.

OSASUN-EREMUAK/ZONAS DE SALUD	02/07	03/07	04/07	05/07	06/07	07/07	08/07
Abadiño-Elorrio-Berriz	0	0	0	0	0	0	0
Abanto-Muskiz	0	0	0	0	0	0	0
Abetxuko	0	0	0	1	0	0	0
Aiala	0	0	0	0	0	0	0
Alango	0	0	0	0	0	0	0
Alegia	0	0	0	0	0	1	1
Algorta	0	0	0	0	0	0	0
Alza-Roteta	0	0	0	0	0	0	0
Amara Berri	0	0	0	0	0	0	1
Amara Centro	0	1	0	0	0	0	0
Amorebieta	0	0	0	0	0	0	0
Andoain	0	0	0	0	0	1	0
Aranbizkarra I	0	0	0	1	0	3	0
Aranbizkarra II	0	0	0	0	0	0	1
Arrasate	0	0	1	0	0	0	1
Arratia	0	0	0	0	0	0	0
Arrigorriaga	0	0	0	0	0	0	0
Astrabudua	0	0	0	0	0	0	0
Balmaseda	0	0	0	0	0	0	0
Basauri-Ariz	0	0	0	1	0	0	0
Basauri-Kareaga	0	0	0	0	0	0	0
Basurto	1	0	0	0	0	0	1
Beasain	0	0	0	0	0	1	0
Begoña	0	0	1	0	0	0	0
Bergara	0	0	1	0	1	0	0
Bermeo	0	0	0	0	0	1	1
Bolueta	0	0	0	0	0	0	0
Bombero Etxaniz	0	0	0	0	0	0	0
Buenavista	0	0	0	0	0	0	0
Casco Viejo (Bilbao)	0	0	0	0	1	0	1
Casco Viejo (Vitoria)	0	1	0	0	0	0	0
Desierto	0	0	0	0	0	0	0
Deusto	0	0	1	0	0	0	0
Dumboa	0	0	0	0	1	0	0
Durango	0	0	0	0	1	0	1
Egia	0	0	0	0	0	0	0

Eibar	0	0	0	0	0	0	0
Erandio	0	0	0	0	0	0	0
Ermua	0	0	0	0	0	0	0
Etxebarri	0	0	0	0	0	0	0
Galdakao	0	0	0	0	0	0	0
Gazalbide Txagorritxu	0	0	0	0	0	0	0
Gazteleku	1	1	0	0	0	0	0
Gernika	0	0	0	0	1	0	0
Gernikaldea	0	0	0	0	0	0	0
Gorliz - Plentzia	0	0	0	0	0	0	0
Gros	0	0	0	0	0	0	0
Güeñes	0	0	0	0	0	0	0
Hondarribia	0	0	0	0	0	0	0
Ibarra	1	0	0	0	0	1	0
Indautxu	0	0	0	0	0	0	0
Intxaurrondo	0	0	0	0	0	0	0
Irun - Centro	0	0	1	1	0	0	0
Iruña de la Oca	0	0	0	0	0	0	0
Iztietia - Errenteria	0	0	0	0	0	0	0
Javier Sáenz de Buruaga	0	0	0	0	0	0	0
Karmelo	0	0	0	0	0	0	0
La Habana	0	0	0	0	0	0	0
La Paz	0	0	0	0	0	0	0
La Peña	0	0	1	0	0	0	1
Lakua - Arriaga	0	0	0	0	0	0	0
Las Arenas	0	1	0	1	0	0	0
Lakuabizkarra	1	2	0	0	0	1	2
Lazkao	0	0	0	0	1	0	0
Lekeitio	0	0	0	0	0	0	0
Leioa	0	0	0	0	0	0	0
Llanada Alavesa	0	0	0	0	0	1	0
Llodio	0	0	0	0	0	0	0
Loiola	0	0	0	0	0	0	0
Lutxana	0	0	0	0	0	0	0
Mina del Morro	0	0	1	0	0	0	0
Miribilla-La Merced	1	0	0	0	1	0	0
Mungia	0	0	0	0	0	0	0
Norte-Villarreal	0	0	0	0	0	0	0
Norte-Zuya	0	0	0	0	0	0	0
Olaguibel	0	0	0	0	0	3	1
Olarizu	0	0	1	0	0	0	0

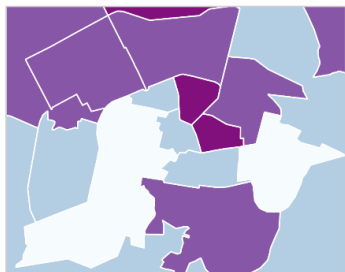
Oñati	0	0	0	0	0	0	0
Ordizia	0	1	0	3	7	13	10
Ortuella	0	0	0	0	0	0	0
Otxarkoaga	0	1	0	0	0	0	0
Parte Vieja	0	0	0	0	0	0	0
Pasai Antxo	0	0	0	0	0	0	0
Portugalete - Centro	0	0	1	0	0	0	0
Portugalete-Repelega	0	0	0	0	0	0	0
Rekalde	1	1	0	0	0	0	0
Rioja	0	0	0	0	0	0	1
Rontegi	0	0	0	0	0	0	0
Salburua	0	0	0	0	0	0	1
San Adrián	0	0	0	0	0	0	0
San Ignacio	0	0	0	0	0	0	0
San Martín	0	0	0	0	0	0	1
San Vicente	0	0	1	0	0	1	0
Sansomendi	0	1	1	0	0	0	0
Santurtzi-Centro-Mamariga	0	0	0	1	0	0	0
Santurtzi Kabiezes	0	0	0	0	0	0	0
Santutxu-Solokoetxe	0	0	0	0	0	0	0
Sestao Kueto	0	0	0	0	0	0	0
Sestao Markonzaga	0	0	0	0	0	0	0
Tolosa	0	0	0	0	0	2	1
Torrekua	0	0	0	0	0	0	0
Trapagaran	0	0	0	0	0	0	0
Txorierrri	0	0	0	0	0	0	0
Txurdinaga	0	0	0	0	0	0	0
Valle de Leniz	0	0	0	0	0	0	1
Valles II	0	0	0	0	0	0	0
Villabona	0	0	0	0	1	0	0
Zabalgana	0	0	1	0	0	0	1
Zaballa C.S.	0	0	0	0	0	0	0
Zalla	0	0	0	0	0	0	0
Zaramaga	2	0	0	0	0	0	1
Zarautz – Orio - Aia	2	4	0	0	0	0	0
Zorroza	0	0	1	0	0	1	0
Zuazo	0	0	0	0	0	0	0
Zumaia - Zestoa - Getaria	0	0	0	0	0	0	1
Zumarraga	0	0	0	0	0	0	0
Zurbaran	0	1	0	0	0	0	0
Otros	0	0	0	0	0	0	0

POSITIBO KOPURUA EUSKADIKO OSASUN EREMUETAN 14 EGUNETAN / CASOS POSITIVOS EN 14 DÍAS, EN LAS ZONAS DE SALUD DE EUSKADI
Ekainaren 24tik uztailaren 7ra metatutako datuak / Datos acumulados del 24 de junio al 7 de julio

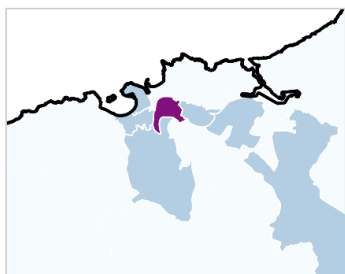


100.000 BIZTANLEKO POSITIBO TASA EUSKADIKO OSASUN EREMUETAN 14 EGUNETAN /
TASA DE POSITIVOS POR 100.000 HABITANTES EN 14 DÍAS, EN LAS ZONAS DE SALUD DE EUSKADI
Ekainaren 24tik uztailaren 7ra metatutako datuak / Datos acumulados del 24 de junio al 7 de julio

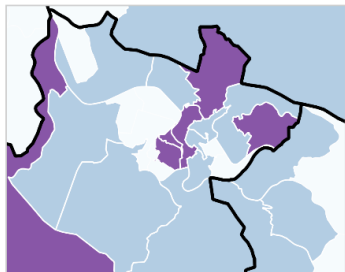
Vitoria-Gasteiz



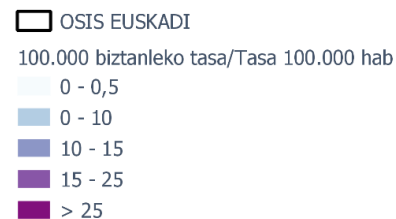
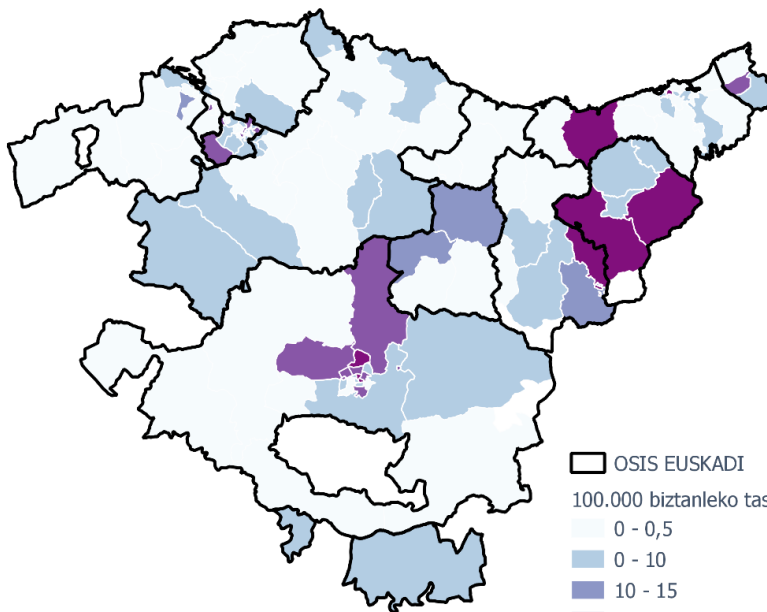
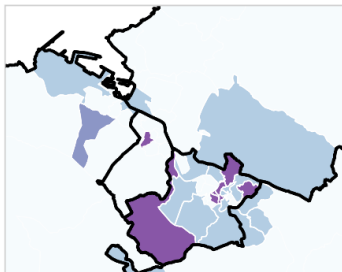
Donostia-San Sebastián



Bilbo / Bilbao



Bilbo Handia / Gran Bilbao



Egilea: Osasun Salia
 Creado por: Departamento de Salud

METATUTAKO DATUEN DESKRIBAPENA (Astean behin eguneratuko dira)
DESCRIPCIÓN DE LOS DATOS ACUMULADOS (Se actualizarán semanalmente)

POSITIBO GUZTIAK EUSKADIKO LURRALDE HISTORIKOEN ARABERA /
POSITIVOS TOTALES POR TERRITORIO HISTÓRICO
Uztailaren 6ra arte metatutako datuak / Casos acumulados hasta el 6 de julio

	POSITIBOAK /POSITIVOS	%
Araba	5.444	25,6 %
Bizkaia	12.028	56,7 %
Gipuzkoa	3.430	16,2 %
Otros	325	1,5 %

*Beste autonomia erkide batekoak diren baina Osakidetzako medikua duten 138 pertsonari bere osasun eremuari dagokion udalerrria ezarri zaie hurrengo analisietarako.

*A las 138 personas de otras comunidades autónomas que tienen médico de Osakidetza se les ha asignado el municipio correspondiente a su zona de salud.

POSITIBO GUZTIAK EUSKADIKO UDALERRIETAN / POSITIVOS TOTALES EN LOS MUNICIPIOS DE EUSKADI
Uztailaren 6ra arte metatutako datuak / Casos acumulados hasta el 6 de julio

Udalerrria / Municipio	Positiboak/ Positivos	Biztanleak/ Población	Tasa 100.000 biztanleko/ Tasa por 100.000 habitantes
ABADIÑO	39	7695	506,8
ABANTO Y CIERVANA-ABANTO ZIERB	78	9476	823,1
ADUNA	2	480	416,7
SALVATIERRA/AGURAIN	71	5296	1340,6
AIA	10	1998	500,5
AIZARNAZABAL	3	763	393,2
ALBIZTUR	1	296	337,8
ALEGIA	4	1751	228,4
ALEGRIA-DULANTZI	30	3075	975,6
ALKIZA	3	346	867,1
ALONSOTEGI	18	2852	631,1
ALTZAGA	1	188	531,9
ALTZO	6	367	1634,9
AMEZKETA	2	907	220,5
AMOREBIETA-ETXANO	191	19119	999,0
AMURRIO	125	10419	1199,7
ANDOAIN	48	14945	321,2
ANOETA	14	2036	687,6

ANTZUOLA	8	2201	363,5
ARAMA	2	202	990,1
ARAMAIO	5	1506	332,0
ARANTZAZU	1	377	265,3
AREATZA	7	1215	576,1
ARETXABAETA	67	7098	943,9
ARMIÑON	2	223	896,9
ARRAIA-MAEZTU	2	732	273,2
ARRASATE/MONDRAGON	274	22058	1242,2
ARRATZUA-UBARRUNDIA	10	1033	968,1
ARRIETA	2	566	353,4
ARRIGORRIAGA	132	11882	1110,9
ARTEA	3	722	415,5
ARTZENTALES	6	692	867,1
ARTZINIEGA	13	1922	676,4
ASPARRENA	12	1609	745,8
ASTEASU	5	1550	322,6
ASTIGARRAGA	24	6180	388,3
ATAUN	5	1745	286,5
ATXONDO	9	1414	636,5
AULESTI	2	665	300,8
AYALA/AIARA	65	2901	2240,6
AZKOITIA	22	11989	183,5
AZPEITIA	20	15055	132,8
BAKIO	12	2639	454,7
BALMASEDA	138	7595	1817,0
BAÑOS DE EBRO/MAÑUETA	4	323	1238,4
BARAKALDO	1214	98497	1232,5
BARRIKA	9	1528	589,0
BARRUNDIA	13	945	1375,7
BASAURI	552	40711	1355,9
BEASAIN	57	13969	408,0
BEDIA	3	1054	284,6
BELAUNTZA	2	258	775,2
BERANGO	61	7230	843,7
BERANTEVILLA	4	488	819,7
BERASTEGI	3	1053	284,9
BERGARA	66	15004	439,9
BERMEO	158	16880	936,0
BERNEDO	8	517	1547,4
BERRIATUA	7	1251	559,6
BERRIZ	9	4701	191,4
BIDANIA-GOITZ	3	557	538,6
BILBAO	4358	343430	1269,0
VILLABONA	36	5906	609,5

BUSTURIA	45	1607	2800,2
CAMPEZO/KANPEZU	20	1066	1876,2
DEBA	10	5445	183,7
DERIO	58	6472	896,2
DIMA	4	1431	279,5
DONOSTIA / SAN SEBASTIAN	860	181652	473,4
DURANGO	243	29436	825,5
EIBAR	222	27246	814,8
ELANTXOBE	5	362	1381,2
ELBURGO/BURGELU	8	627	1275,9
ELCIEGO	11	1038	1059,7
ELGETA	8	1139	702,4
ELGOIBAR	48	11585	414,3
ELORRIO	32	7441	430,0
ELVILLAR/BILAR	4	355	1126,8
ERANDIO	294	24297	1210,0
EREÑO	1	264	378,8
ERMUA	175	16039	1091,1
ERRETERIA	129	40141	321,4
ERRIBERAGOITIA/RIBERA ALTA	12	836	1435,4
ERRIGOITI	2	484	413,2
ESKORIATZA	17	4065	418,2
ETXEBARRI	113	11338	996,6
ETXEBARRIA	4	751	532,6
EZKIO-ITSASO	1	644	155,3
FORUA	5	916	545,9
FRUIZ	2	543	368,3
GALDAKAO	349	29389	1187,5
GALDAMES	8	836	956,9
GAMIZ-FIKA	7	1374	509,5
GATIKA	7	1648	424,8
GAUTEGIZ ARTEAGA	4	854	468,4
GERNIKA-LUMO	108	16725	645,7
GETARIA	10	2846	351,4
GETXO	659	77088	854,9
GIZABURUAGA	1	210	476,2
GORDEXOLA	27	1724	1566,1
GORLIZ	35	5825	600,9
GÜEÑES	73	6564	1112,1
HERNANI	67	20013	334,8
HERNIALDE	2	305	655,7
HONDARRIBIA	50	16937	295,2
IBARRA	28	4258	657,6
IBARRANGELU	4	625	640,0
IDIAZABAL	6	2388	251,3

IGORRE	21	4163	504,4
IRUN	253	59899	422,4
IRUÑA OKA/IRUÑA DE OCA	31	3514	882,2
IRURA	20	1811	1104,4
IRURAZ-GAUNA	7	531	1318,3
ISPASTER	1	741	135,0
ITSASONDO	2	718	278,6
IURRETA	16	3689	433,7
KARRANTZA HARANA/CARRANZA	24	2806	855,3
KORTEZUBI	4	437	915,3
LABASTIDA/BASTIDA	41	1492	2748,0
LAGUARDIA	4	1549	258,2
LANCIEGO/LANTZIEGO	2	724	276,2
LANTARON	8	942	849,3
LAPUEBLA DE LABARCA	6	882	680,3
LARRABETZU	7	2053	341,0
LASARTE-ORIA	53	18825	281,5
LAUDIO/LLODIO	168	18345	915,8
LAUKIZ	10	1165	858,4
LAZKAO	17	5549	306,4
LEABURU	1	363	275,5
LEGAZPI	28	8430	332,1
LEGORRETA	7	1489	470,1
LEGUTIO	12	1795	668,5
LEIOA	285	31188	913,8
LEKEITIO	29	7246	400,2
LEMOA	22	3610	609,4
LEMOIZ	7	1238	565,4
LEZA	1	217	460,8
LEZAMA	11	2383	461,6
LEZO	24	6102	393,3
LIZARTZA	2	647	309,1
LOIU	80	2355	3397,0
MALLABIA	4	1174	340,7
MAÑARIA	2	516	387,6
MARKINA-XEMEIN	21	4964	423,0
MARURI-JATABE	4	928	431,0
MENDARO	4	2139	187,0
MENDATA	2	408	490,2
MENDEXA	4	485	824,7
MEÑAKA	4	713	561,0
MOREDA DE ALAVA/MOREDA ARABA	3	278	1079,1
MORGA	3	391	767,3
MUNDAKA	50	1844	2711,5
MUNGIA	105	17349	605,2

MURUETA	1	304	328,9
MUSKIZ	92	7456	1233,9
MUTILOA	3	250	1200,0
MUTRIKU	15	5334	281,2
MUXIKA	2	1482	135,0
NABARNIZ	2	242	826,4
OIARTZUN	29	10351	280,2
OKONDO	7	1204	581,4
OLABERRIA	1	914	109,4
ONDARROA	27	8590	314,3
OÑATI	58	11355	510,8
ORDIZIA	84	9970	842,5
ORIO	48	6061	791,9
ORMAIZTEGI	2	1295	154,4
OROZKO	25	2613	956,8
ORTUELLA	59	8350	706,6
OTXANDIO	11	1337	822,7
OYON-OION	35	3497	1000,9
PASAIA	61	16711	365,0
PEÑACERRADA/URIZAHARRA	1	287	348,4
PLENTZIA	34	4363	779,3
PORTUGALETE	438	46191	948,2
RIBERA BAJA/ERRIBERA BEITIA	10	1560	641,0
SAMANIEGO	19	238	7983,2
SAN MILLAN/DONEMILIAGA	4	737	542,7
SANTURTZI	474	45690	1037,4
SEGURA	3	1523	197,0
SESTAO	259	27146	954,1
SONDIKA	67	4489	1492,5
SOPELA	149	12947	1150,8
SOPUERTA	78	2468	3160,5
SORALUZE-PLACENCIA DE LAS ARMA	12	3937	304,8
SUKARRIETA	2	336	595,2
TOLOSA	139	19270	721,3
TRUCIOS-TURTZIOZ	8	512	1562,5
UBIDE	5	177	2824,9
UGAO-MIRABALLES	36	4114	875,1
URDULIZ	31	4294	721,9
URDUÑA/ORDUÑA	43	4274	1006,1
URKABUSTAIZ	9	1435	627,2
URNIETA	22	6190	355,4
URRETXU	23	6802	338,1
USURBIL	16	6318	253,2
VALDEGOVIA/GAUBEA	4	1069	374,2
VALLE DE TRAPAGA-TRAPAGARAN	142	11875	1195,8

VILLABUENA DE ALAVA/ESKUERNAGA	2	304	657,9
VITORIA-GASTEIZ	4622	246149	1877,7
YECORA/IEKORA	6	257	2334,6
ZALDIBAR	16	3056	523,6
ZALDIBIA	4	1630	245,4
ZALDUONDO	1	194	515,5
ZALLA	63	8438	746,6
ZAMBRANA	11	436	2522,9
ZAMUDIO	20	3274	610,9
ZARATAMO	11	1631	674,4
ZARAUTZ	217	23301	931,3
ZEANURI	4	1258	318,0
ZEBERIO	7	1065	657,3
ZEGAMA	6	1532	391,6
ZESTOA	5	3833	130,4
ZIERBENA	11	1493	736,8
ZIGOITIA	19	1712	1109,8
ZIORTZA-BOLIBAR	1	451	221,7
ZIZURKIL	8	3029	264,1
ZUIA	27	2365	1141,6
ZUMAIA	56	9825	570,0
ZUMARRAGA	83	9767	849,8
OTROS	183	-	-

*Udalerrietako tasa kalkulatzeko positibo kopurua eta EUSTATen arabera udalerrri bakoitzeko biztanle kopurua hartzen dira kontuan.

*El cálculo de las tasas de los municipios se ha realizado teniendo en cuenta el número de casos y la población del municipio según el EUSTAT.

POSITIBO GUZTIAK EUSKADIKO OSASUN EREMUETAN /
POSITIVOS TOTALES EN LAS ZONAS DE SALUD DE EUSKADI
 Uztailaren 6ra arte metatutako datuak / Casos acumulados hasta el 6 de julio

Osasun-eremuak/Zonas de salud	Positiboak/ Positivos	TISak guztira/ Total de TIS	Tasa 100.000 biztanleko/ Tasa por 100.000 habitantes
ABADIÑO-ELORRIO-BERRIZ	107	24328	439,8
ABANTO-MUSKIZ	167	17149	973,8
ABETXUKO	84	3841	2186,9
AIALA	249	19096	1303,9
ALANGO	197	19660	1002,0
ALEGIA	26	6665	390,1
ALGORTA	267	33128	806,0
ALZA-ROTETA	169	19664	859,4
AMARA BERRI	131	35132	372,9
AMARA CENTRO	74	16578	446,4
AMOREBIETA	192	19813	969,1
ANDOAIN	50	15442	323,8
ARANBIZKARRA I	225	15096	1490,5
ARANBIZKARRA II	178	12426	1432,5
ARRASATE	290	25129	1154,0
ARRATIA	66	13737	480,5
ARRIGORRIAGA	150	15914	942,6
ASTRABUDUA	132	10532	1253,3
AZKOITIA	23	11946	192,5
AZPEITIA	20	16666	120,0
BALMASEDA	177	11715	1510,9
BASAURI-ARIZ	393	26715	1471,1
BASAURI-KAREAGA	183	15332	1193,6
BASURTO	238	21071	1129,5
BEASAIN	74	22634	326,9
BEGOÑA	147	11870	1238,4
BERAUN-ERRETERIA	40	15271	261,9
BERGARA	83	18193	456,2
BERMEO	213	19139	1112,9
BIDEBIETA	23	7241	317,6
BOLUETA-SAGARMINAGA	71	9615	738,4
BOMBERO ETXANIZ	461	38328	1202,8
CASCO VIEJO (BILBAO)	278	13102	2121,8
CASCO VIEJO (VITORIA-GASTEIZ)	277	18232	1519,3
DEBA	27	10708	252,1
DEUSTO	237	25904	914,9
DUMBOA	90	30190	298,1
DURANGO	258	35097	735,1
EGIA	77	14940	515,4

EIBAR	141	19576	720,3
ELGOIBAR	65	18203	357,1
ERANDIO	161	14199	1133,9
ERMUA	180	17250	1043,5
ETXEBARRI	106	10766	984,6
GALDAKAO	333	31686	1050,9
GAZALBIDE-TXAGORRITXU	306	15651	1955,1
GAZTELEKU	230	21093	1090,4
GERNIKA	110	19002	578,9
GERNIKALDEA	80	7485	1068,8
GORLIZ-PLENTZIA	84	12094	694,6
GROS	101	29802	338,9
HERNANI-URNIETA-ASTIGARRAGA	113	34494	327,6
HONDARRIBIA	54	17896	301,7
IBARRA	43	7842	548,3
INDAUTXU	233	19894	1171,2
INTXAURRONDO	43	11521	373,2
IRÚN-CENTRO	162	38453	421,3
IZTIETA-ERRETERIA	92	26100	352,5
JAVIER SÁENZ DE BURUAGA	122	15899	767,3
KARMELO	127	12046	1054,3
KUETO	108	10273	1051,3
LA HABANA	218	12036	1811,2
LA MERCED/MIRIBILLA	293	19466	1505,2
LA PAZ	208	22077	942,2
LA PEÑA	104	10234	1016,2
LAKUA-ARRIAGA	235	15491	1517,0
LAKUABIZKARRA	534	29226	1827,1
LAS ARENAS	250	34417	726,4
LASARTE-USURBIL	71	26512	267,8
LAZKAO	31	8517	364,0
LEGAZPI	30	8739	343,3
LEIOA	223	25063	889,8
LEKEITIO	36	10065	357,7
LEZO-SAN JUAN	39	8541	456,6
LLANADA ALAVESA	144	12020	1198,0
LLODIO	201	23072	871,2
LOIOLA	26	7127	364,8
LUTXANA	125	7325	1706,5
MARKINA-XEMEIN	29	6488	447,0
MARKONZAGA	158	17831	886,1
MINA DEL MORRO	115	11067	1039,1
MIRIBILLA/LA MERCED	293	19466	1505,2
MONTAÑA ALAVESA	29	2186	1326,6
MUNGIA	155	26968	574,8

NORTE-LEGUTIO	37	4253	870,0
NORTE-ZUIA	57	5480	1040,1
OIARTZUN	29	10535	275,3
OLAGUIBEL	616	34045	1809,4
OLARIZU	224	16235	1379,7
ONDARRETA	153	36720	416,7
ONDARROA	32	9640	332,0
OÑATI	58	11830	490,3
ORDIZIA	103	14142	728,3
ORTUELLA	59	8489	695,0
OTXARKOAGA	106	11293	938,6
PARTE VIEJA	53	13799	384,1
PASAIA ANTXO	20	6787	294,7
PASAIA SAN PEDRO	31	10612	292,1
PORTUGALETE-BUENAVISTA	150	13261	1131,1
PORTUGALETE-CASTAÑOS	137	16767	817,1
PORTUGALETE-REPELEGA	179	20149	888,4
REKALDE	418	28171	1483,8
RIOJA ALAVESA	144	10885	1322,9
RONTEGI	90	11371	791,5
SALBURUA	215	16341	1315,7
SAN ADRIÁN	153	10045	1523,1
SAN IGNACIO	275	24872	1105,7
SAN MARTÍN	829	32825	2525,5
SAN VICENTE	342	20040	1706,6
SANSOMENDI	175	9295	1882,7
SANTURTZI-CENTRO-MAMARIGA	151	18352	822,8
SANTURTZI-KABIEZES	306	26023	1175,9
SANTUTXU-SOLOKOETXE	160	16372	977,3
SODUPE-GÜEÑES	98	8207	1194,1
SOPELANA	239	25427	939,9
TOLOSA	143	20760	688,8
TORREKUA	83	9756	850,8
TRAPAGARAN	141	12011	1173,9
TXORIERRI	232	18956	1223,9
TXURDINAGA	323	14726	2193,4
URBAN	147	9598	1531,6
VALLE DE LENIZ	77	11415	674,6
VALLES ALAVESES I	37	4622	800,5
VALLES ALAVESES II	30	2384	1258,4
VILLABONA	88	15946	551,9
ZABALGANA	312	23794	1311,3
ZABALLA	121	13124	922,0
ZALLA	153	11710	1306,6
ZARAMAGA	182	14371	1266,4

ZARAUTZ-ORIO-AIA	273	32323	844,6
ZORROZA- ALONSOTEGI	131	14648	894,3
ZUAZO	169	18056	936,0
ZUMAIA-ZESTOA-GETARIA	74	17564	421,3
ZUMARRAGA	85	18588	457,3
ZURBARAN	162	10598	1528,6

*Osasun eremuetako tasa kalkulatzeko positibo kopurua eta 2020ko maiatzean eremu bakoitzean zeuden TIS kopurua hartzen da kontuan.

*El cálculo de la tasa en las zonas de salud se ha realizado teniendo en cuenta el nº de casos entre el nº de TISes en cada zona a fecha de mayo de 2020

HILDAKOAK EUSKADIKO UDALERRIETAN / FALLECIDOS EN LOS MUNICIPIOS DE EUSKADI
Uztailaren 6ra arte metatutako datuak / Casos acumulados hasta el 6 de julio

Udalerrria / Municipio	Positiboak/ Positivos	Hildakoak/ Fallecidos	Hilkortasuna/ Mortalidad
ABADIÑO	39	3	7,7
ABANTO Y CIERVANA-ABANTO ZIERB	78	3	3,8
ADUNA	2	1	50,0
SALVATIERRA/AGURAIN	71	14	19,7
AIA	10	0	0,0
AIZARNAZABAL	3	0	0,0
ALBIZTUR	1	0	0,0
ALEGIA	4	1	25,0
ALEGRIA-DULANTZI	30	1	3,3
ALKIZA	3	0	0,0
ALONSOTEGI	18	1	5,6
ALTZAGA	1	0	0,0
ALTZO	6	0	0,0
AMEZKETA	2	1	50,0
AMOREBIETA-ETXANO	191	18	9,4
AMURRIO	125	8	6,4
ANDOAIN	48	3	6,3
ANOETA	14	1	7,1
ANTZUOLA	8	0	0,0
ARAMA	2	0	0,0
ARAMAIO	5	0	0,0
ARANTZAZU	1	0	0,0
AREATZA	7	0	0,0
ARETXABALETA	67	7	10,4
ARMIÑON	2	0	0,0
ARRAIA-MAEZTU	2	0	0,0
ARRASATE/MONDRAGON	274	37	13,5
ARRATZUA-UBARRUNDIA	10	0	0,0
ARRIETA	2	0	0,0
ARRIGORRIAGA	132	12	9,1
ARTEA	3	0	0,0
ARTZENTALES	6	0	0,0
ARTZINIEGA	13	1	7,7
ASPARRENA	12	0	0,0
ASTEASU	5	0	0,0
ASTIGARRAGA	24	0	0,0
ATAUN	5	0	0,0
ATXONDO	9	0	0,0
AULESTI	2	0	0,0
AYALA/AIARA	65	1	1,5
AZKOITIA	22	1	4,5

AZPEITIA	20	1	5,0
BAKIO	12	1	8,3
BALMASEDA	138	18	13,0
BAÑOS DE EBRO/MAÑUETA	4	0	0,0
BARAKALDO	1214	90	7,4
BARRIKA	9	0	0,0
BARRUNDIA	13	0	0,0
BASAURI	552	75	13,6
BEASAIN	57	6	10,5
BEDIA	3	1	33,3
BELAUNTZA	2	0	0,0
BERANGO	61	0	0,0
BERANTEVILLA	4	0	0,0
BERASTEGI	3	0	0,0
BERGARA	66	3	4,5
BERMEO	158	16	10,1
BERNEDO	8	0	0,0
BERRIATUA	7	0	0,0
BERRIZ	9	1	11,1
BIDANIA-GOITZ	3	0	0,0
BILBAO	4358	363	8,3
VILLABONA	36	2	5,6
BUSTURIA	45	6	13,3
CAMPEZO/KANPEZU	20	3	15,0
DEBA	10	1	10,0
DERIO	58	0	0,0
DIMA	4	1	25,0
DONOSTIA / SAN SEBASTIAN	860	74	8,6
DURANGO	243	16	6,6
EIBAR	222	24	10,8
ELANTXOBE	5	0	0,0
ELBURGO/BURGELU	8	1	12,5
ELCIEGO	11	1	9,1
ELGETA	8	1	12,5
ELGOIBAR	48	2	4,2
ELORRIO	32	1	3,1
ELVILLAR/BILAR	4	0	0,0
ERANDIO	294	21	7,1
EREÑO	1	0	0,0
ERMUA	175	21	12,0
ERRENTERIA	129	7	5,4
ERRIBERAGOITIA/RIBERA ALTA	12	0	0,0
ERRIGOITI	2	0	0,0
ESKORIATZA	17	1	5,9
ETXEBARRI	113	6	5,3

ETXEBARRIA	4	0	0,0
EZKIO-ITSASO	1	0	0,0
FORUA	5	0	0,0
FRUIZ	2	0	0,0
GALDAKAO	349	32	9,2
GALDAMES	8	0	0,0
GAMIZ-FIKA	7	0	0,0
GATIKA	7	0	0,0
GAUTEGIZ ARTEAGA	4	1	25,0
GERNIKA-LUMO	108	2	1,9
GETARIA	10	3	30,0
GETXO	659	40	6,1
GIZABURUAGA	1	0	0,0
GORDEXOLA	27	1	3,7
GORLIZ	35	2	5,7
GÜEÑES	73	4	5,5
HERNANI	67	3	4,5
HERNIALDE	2	0	0,0
HONDARRIBIA	50	1	2,0
IBARRA	28	1	3,6
IBARRANGELU	4	0	0,0
IDIAZABAL	6	0	0,0
IGORRE	21	0	0,0
IRUN	253	15	5,9
IRUÑA OKA/IRUÑA DE OCA	31	0	0,0
IRURA	20	4	20,0
IRURAZ-GAUNA	7	1	14,3
ISPASTER	1	0	0,0
ITSASONDO	2	0	0,0
IURRETA	16	3	18,8
KARRANTZA HARANA/CARRANZA	24	1	4,2
KORTEZUBI	4	2	50,0
LABASTIDA/BASTIDA	41	3	7,3
LAGUARDIA	4	0	0,0
LANCIEGO/LANTZIEGO	2	0	0,0
LANTARON	8	0	0,0
LAPUEBLA DE LABARCA	6	1	16,7
LARRABETZU	7	0	0,0
LASARTE-ORIA	53	3	5,7
LAUDIO/LLODIO	168	9	5,4
LAUKIZ	10	1	10,0
LAZKAO	17	0	0,0
LEABURU	1	0	0,0
LEGAZPI	28	1	3,6
LEGORRETA	7	1	14,3

LEGUTIO	12	0	0,0
LEIOA	285	14	4,9
LEKEITIO	29	1	3,4
LEMOA	22	0	0,0
LEMOIZ	7	0	0,0
LEZA	1	0	0,0
LEZAMA	11	0	0,0
LEZO	24	2	8,3
LIZARTZA	2	0	0,0
LOIU	80	17	21,3
MALLABIA	4	0	0,0
MAÑARIA	2	0	0,0
MARKINA-XEMEIN	21	3	14,3
MARURI-JATABE	4	0	0,0
MENDARO	4	0	0,0
MENDATA	2	0	0,0
MENDEXA	4	0	0,0
MEÑAKA	4	0	0,0
MOREDA DE ALAVA/MOREDA ARABA	3	0	0,0
MORGA	3	0	0,0
MUNDAKA	50	6	12,0
MUNGIA	105	3	2,9
MURUETA	1	0	0,0
MUSKIZ	92	4	4,3
MUTILOA	3	0	0,0
MUTRIKU	15	0	0,0
MUXIKA	2	0	0,0
NABARNIZ	2	0	0,0
OIARTZUN	29	0	0,0
OKONDO	7	1	14,3
OLABERRIA	1	0	0,0
ONDARROA	27	3	11,1
OÑATI	58	4	6,9
ORDIZIA	84	24	28,6
ORIO	48	1	2,1
ORMAIZTEGI	2	0	0,0
OROZKO	25	3	12,0
ORTUELLA	59	1	1,7
OTXANDIO	11	1	9,1
OYON-OION	35	1	2,9
PASAIA	61	4	6,6
PEÑACERRADA/URIZAHARRA	1	0	0,0
PLENTZIA	34	1	2,9
PORTUGALETE	438	16	3,7
RIBERA BAJA/ERRIBERA BEITIA	10	0	0,0

SAMANIEGO	19	3	15,8
SAN MILLAN/DONEMILIAGA	4	0	0,0
SANTURTZI	474	31	6,5
SEGURA	3	0	0,0
SESTAO	259	31	12,0
SONDIKA	67	2	3,0
SOPELA	149	9	6,0
SOPUERTA	78	13	16,7
SORALUZE-PLACENCIA DE LAS ARMA	12	0	0,0
SUKARRIETA	2	0	0,0
TOLOSA	139	20	14,4
TRUCIOS-TURTZIOZ	8	0	0,0
UBIDE	5	0	0,0
UGAO-MIRABALLES	36	2	5,6
URDULIZ	31	1	3,2
URDUÑA/ORDUÑA	43	0	0,0
URKABUSTAIZ	9	1	11,1
URNIETA	22	0	0,0
URRETXU	23	1	4,3
USURBIL	16	0	0,0
VALDEGOVIA/GAUBEA	4	1	25,0
VALLE DE TRAPAGA-TRAPAGARAN	142	9	6,3
VILLABUENA DE ALAVA/ESKUERNAGA	2	0	0,0
VITORIA-GASTEIZ	4622	321	6,9
YECORA/IEKORA	6	0	0,0
ZALDIBAR	16	1	6,3
ZALDIBIA	4	1	25,0
ZALDUONDO	1	0	0,0
ZALLA	63	1	1,6
ZAMBRANA	11	0	0,0
ZAMUDIO	20	0	0,0
ZARATAMO	11	1	9,1
ZARAUTZ	217	23	10,6
ZEANURI	4	0	0,0
ZEBERIO	7	0	0,0
ZEGAMA	6	0	0,0
ZESTOA	5	0	0,0
ZIERBENA	11	0	0,0
ZIGOITIA	19	0	0,0
ZIORTZA-BOLIBAR	1	0	0,0
ZIZURKIL	8	1	12,5
ZUIA	27	1	3,7
ZUMAIA	56	6	10,7
ZUMARRAGA	83	15	18,1
OTROS	183	1	0,5

**HILDAKOAK EUSKADIKO OSASUN EREMUETAN /
FALLECIDOS EN LAS ZONAS DE SALUD DE EUSKADI**
Uztailaren 6ra arte metatutako datuak / Casos acumulados hasta el 6 de julio

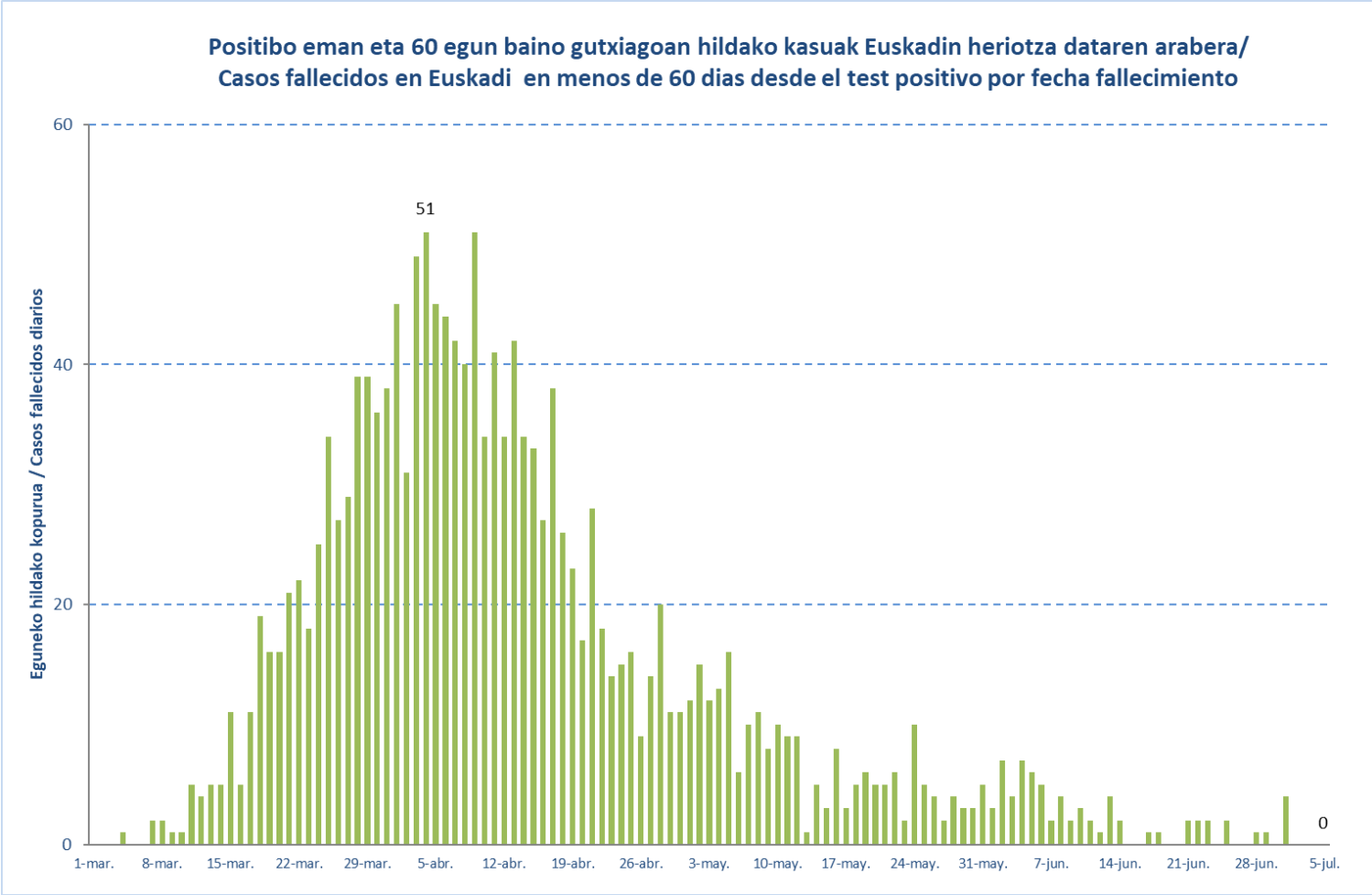
Osasun-eremuak/Zonas de salud	Positiboak/ Positivos	Hildakoak/ Fallecidos	Hilkortasuna/ Mortalidad
ABADIÑO-ELORRIO-BERRIZ	107	7	6,5
ABANTO-MUSKIZ	167	9	5,4
ABETXUKO	84	11	13,1
AIALA	249	10	4,0
ALANGO	197	19	9,6
ALEGIA	26	3	11,5
ALGORTA	267	8	3,0
ALZA-ROTETA	169	27	16,0
AMARA BERRI	131	6	4,6
AMARA CENTRO	74	8	10,8
AMOREBIETA	192	21	10,9
ANDOAIN	50	3	6,0
ARANBIZKARRA I	225	15	6,7
ARANBIZKARRA II	178	12	6,7
ARRASATE	290	39	13,4
ARRATIA	66	2	3,0
ARRIGORRIAGA	150	10	6,7
ASTRABUDUA	132	11	8,3
AZKOITIA	23	1	4,3
AZPEITIA	20	2	10,0
BALMASEDA	177	20	11,3
BASAURI-ARIZ	393	55	14,0
BASAURI-KAREAGA	183	22	12,0
BASURTO	238	16	6,7
BEASAIN	74	7	9,5
BEGOÑA	147	8	5,4
BERAUN-ERRETERIA	40	0	0,0
BERGARA	83	5	6,0
BERMEO	213	23	10,8
BIDEBIETA	23	1	4,3
BOLUETA-SAGARMINAGA	71	4	5,6
BOMBERO ETXANIZ	461	36	7,8
CASCO VIEJO (BILBAO)	278	42	15,1
CASCO VIEJO (VITORIA-GASTEIZ)	277	29	10,5
DEBA	27	2	7,4
DEUSTO	237	11	4,6
DUMBOA	90	3	3,3
DURANGO	258	18	7,0
EGIA	77	7	9,1

EIBAR	141	13	9,2
ELGOIBAR	65	3	4,6
ERANDIO	161	11	6,8
ERMUA	180	21	11,7
ETXEBARRI	106	6	5,7
GALDAKAO	333	30	9,0
GAZALBIDE-TXAGORRITXU	306	33	10,8
GAZTELEKU	230	16	7,0
GERNIKA	110	2	1,8
GERNIKALDEA	80	8	10,0
GORLIZ-PLENTZIA	84	3	3,6
GROS	101	11	10,9
HERNANI-URNIETA-ASTIGARRAGA	113	3	2,7
HONDARRIBIA	54	1	1,9
IBARRA	43	6	14,0
INDAUTXU	233	20	8,6
INTXAURRONDO	43	3	7,0
IRÚN-CENTRO	162	7	4,3
IZTIETA-ERRETERIA	92	7	7,6
JAVIER SÁENZ DE BURUAGA	122	6	4,9
KARMELO	127	12	9,4
KUETO	108	16	14,8
LA HABANA	218	13	6,0
LA MERCED/MIRIBILLA	293	29	9,9
LA PAZ	208	4	1,9
LA PEÑA	104	2	1,9
LAKUA-ARRIAGA	235	10	4,3
LAKUABIZKARRA	534	12	2,2
LAS ARENAS	250	16	6,4
LASARTE-USURBIL	71	5	7,0
LAZKAO	31	7	22,6
LEGAZPI	30	2	6,7
LEIOA	223	9	4,0
LEKEITIO	36	1	2,8
LEZO-SAN JUAN	39	8	20,5
LLANADA ALAVESA	144	18	12,5
LLODIO	201	14	7,0
LOIOLA	26	1	3,8
LUTXANA	125	8	6,4
MARKINA-XEMEIN	29	3	10,3
MARKONZAGA	158	14	8,9
MINA DEL MORRO	115	10	8,7
MIRIBILLA/LA MERCED	293	29	9,9
MONTAÑA ALAVESA	29	2	6,9
MUNGIA	155	4	2,6

NORTE-LEGUTIO	37	2	5,4
NORTE-ZUIA	57	2	3,5
OIARTZUN	29	1	3,4
OLAGUIBEL	616	53	8,6
OLARIZU	224	12	5,4
ONDARRETA	153	12	7,8
ONDARROA	32	3	9,4
OÑATI	58	4	6,9
ORDIZIA	103	26	25,2
ORTUELLA	59	1	1,7
OTXARKOAGA	106	10	9,4
PARTE VIEJA	53	3	5,7
PASAIA ANTXO	20	1	5,0
PASAIA SAN PEDRO	31	1	3,2
PORTUGALETE-BUENAVISTA	150	4	2,7
PORTUGALETE-CASTAÑOS	137	4	2,9
PORTUGALETE-REPELEGA	179	6	3,4
REKALDE	418	35	8,4
RIOJA ALAVESA	144	11	7,6
RONTEGI	90	6	6,7
SALBURUA	215	8	3,7
SAN ADRIÁN	153	13	8,5
SAN IGNACIO	275	23	8,4
SAN MARTÍN	829	72	8,7
SAN VICENTE	342	47	13,7
SANSOMENDI	175	9	5,1
SANTURTZI-CENTRO-MAMARIGA	151	8	5,3
SANTURTZI-KABIEZES	306	22	7,2
SANTUTXU-SOLOKOETXE	160	7	4,4
SODUPE-GÜEÑES	98	4	4,1
SOPELANA	239	10	4,2
TOLOSA	143	21	14,7
TORREKUA	83	13	15,7
TRAPAGARAN	141	9	6,4
TXORIERRI	232	18	7,8
TXURDINAGA	323	33	10,2
URBAN	147	7	4,8
VALLE DE LENIZ	77	7	9,1
VALLES ALAVESES I	37	0	0,0
VALLES ALAVESES II	30	0	0,0
VILLABONA	88	9	10,2
ZABALGANA	312	4	1,3
ZABALLA	121	5	4,1
ZALLA	153	14	9,2
ZARAMAGA	182	17	9,3

ZARAUTZ-ORIO-AIA	273	24	8,8
ZORROZA- ALONSOTEGI	131	9	6,9
ZUAZO	169	7	4,1
ZUMAIA-ZESTOA-GETARIA	74	8	10,8
ZUMARRAGA	85	9	10,6
ZURBARAN	162	17	10,5

HILDAKO KASU POSITIBOAK EUSKADIN HERIOTZA DATAREN ARABERA /
CASOS POSITIVOS FALLECIDOS EN EUSKADI POR FECHA DE FALLECIMIENTO
 Uztailaren 6ra arte metatutako datuak / Casos acumulados hasta el 6 de julio



**HILDAKO KASU POSITIBOAK EUSKADIN HERIOTZA DATAREN ARABERA /
 CASOS POSITIVOS FALLECIDOS EN EUSKADI POR FECHA DE FALLECIMIENTO**
 Uztailaren 6ra arte metatutako datuak / Casos acumulados hasta el 6 de julio

Martxoa/ Marzo	Hildakoak/ Fallecidos	Apirila/ Abril	Hildakoak/ Fallecidos	Maiatza/ Mayo	Hildakoak/ Fallecidos	Ekaina/ Junio	Hildakoak/ Fallecidos	Uztaila/ Julio	Hildakoak/ Fallecidos
1-mar.	0	1-abr.	45	1-may.	12	1-jun.	3	1-jul.	4
2-mar.	0	2-abr.	31	2-may.	15	2-jun.	7	2-jul.	0
3-mar.	0	3-abr.	49	3-may.	12	3-jun.	4	3-jul.	0
4-mar.	1	4-abr.	51	4-may.	13	4-jun.	7	4-jul.	0
5-mar.	0	5-abr.	45	5-may.	16	5-jun.	6	5-jul.	0
6-mar.	0	6-abr.	44	6-may.	6	6-jun.	5		
7-mar.	2	7-abr.	42	7-may.	10	7-jun.	2		
8-mar.	2	8-abr.	40	8-may.	11	8-jun.	4		
9-mar.	1	9-abr.	51	9-may.	8	9-jun.	2		
10-mar.	1	10-abr.	34	10-may.	10	10-jun.	3		
11-mar.	5	11-abr.	41	11-may.	9	11-jun.	2		
12-mar.	4	12-abr.	34	12-may.	9	12-jun.	1		
13-mar.	5	13-abr.	42	13-may.	1	13-jun.	4		
14-mar.	5	14-abr.	34	14-may.	5	14-jun.	2		
15-mar.	11	15-abr.	33	15-may.	3	15-jun.	0		
16-mar.	5	16-abr.	27	16-may.	8	16-jun.	0		
17-mar.	11	17-abr.	38	17-may.	3	17-jun.	1		
18-mar.	19	18-abr.	26	18-may.	5	18-jun.	1		
19-mar.	16	19-abr.	23	19-may.	6	19-jun.	0		
20-mar.	16	20-abr.	17	20-may.	5	20-jun.	0		
21-mar.	21	21-abr.	28	21-may.	5	21-jun.	2		
22-mar.	22	22-abr.	18	22-may.	6	22-jun.	2		
23-mar.	18	23-abr.	14	23-may.	2	23-jun.	2		
24-mar.	25	24-abr.	15	24-may.	10	24-jun.	0		
25-mar.	34	25-abr.	16	25-may.	5	25-jun.	2		
26-mar.	27	26-abr.	9	26-may.	4	26-jun.	0		
27-mar.	29	27-abr.	14	27-may.	2	27-jun.	0		
28-mar.	39	28-abr.	20	28-may.	4	28-jun.	1		
29-mar.	39	29-abr.	11	29-may.	3	29-jun.	1		
30-mar.	36	30-abr.	11	30-may.	3	30-jun.	0		
31-mar.	38			31-may.	5				