

KORONABIRUSAREN EGOERA EPIDEMIOLOGIKOA EUSKADIN (COVID-19) SITUACIÓN EPIDEMIOLÓGICA DEL CORONAVIRUS (COVID-19) EN EUSKADI

-- RESULTADOS DE TESTS VALIDADOS EL 07/12/2020--

Osasun Sailburuordetza / Viceconsejería de Salud
COVID Informazio Zerbitzua / Servicio de Información COVID

OPEN DATA:

Informe honetan argitaratzen diren datu guztiak hurrengo webgunean dituzue eskuragarri. / Todos los datos publicados en este informe están disponibles en la siguiente página web.

<https://opendata.euskadi.eus/catalogo/-/evolucion-del-coronavirus-covid-19-en-euskadi/>

TXOSTENEAN ORAIN ARTE ARAZTU EDO ZUZENDU DIREN AKATSAK ERRORES DEPURADOS O CORREGIDOS HASTA LA FECHA EN EL INFORME

Txosten honen informazioa etengabe berrikusten eta arazten ari da. Baliteke, gardentasunaren mesedetan, akats puntualen bat egotea, gerora zuzenduko dena.

La información de este informe está continuamente siendo revisada y depurada. En aras de la transparencia puede que haya algún error puntual que se corregirá posteriormente.

ARAZTU EDO ZUZENDU DIREN AKATSAK	ERRORES DEPURADOS O CORREGIDOS
Egunero desadostasun txikiak zuzentzen dira bizilekuaren eta testa eskatzen den lurralde historikoaren artean.	Cada día se corrigen pequeñas discrepancias entre el lugar de residencia y el territorio histórico desde donde se solicita el test.

KORONABIRUSAREN EGOERA EPIDEMIOLOGIKOA EUSKADIN (COVID-19) SITUACIÓN EPIDEMIOLÓGICA DEL CORONAVIRUS (COVID-19) EN EUSKADI

-- RESULTADOS DE TESTS VALIDADOS EL 07/12/2020--

	PCR	Antigeno	Guztira
Egindako test diagnostiko kopurua / Número de test diagnósticos realizados:	4.338	2.278	6.616
Emaizta positibo kopurua / Número de resultados positivos:	140	229	369
Emaizta positiboen ehunekoa / Porcentaje de test PCR positivos:	3,2%	10,1%	5,6%

TEST DIAGNOSTIKOA EGITEKO ARRAZOA EMAITZA POSITIBOA DUTEN KASUETAN/ MOTIVO DE REALIZACIÓN DEL TEST DIAGNÓSTICO EN CASOS CON RESULTADO POSITIVO

	Kontaktua izatea / Ser contacto *	Sintomak izatea / Ser sintomáticos *	Beste arrazoi bat / Otro motivo *
01/12	48,4%	33,2%	18,4%
02/12	47,6%	34,0%	18,4%
03/12	48,2%	33,8%	18,0%
04/12	47,3%	33,8%	18,9%
05/12	47,6%	34,2%	18,3%
06/12	47,1%	34,2%	18,7%
07/12	46,6%	33,8%	19,6%

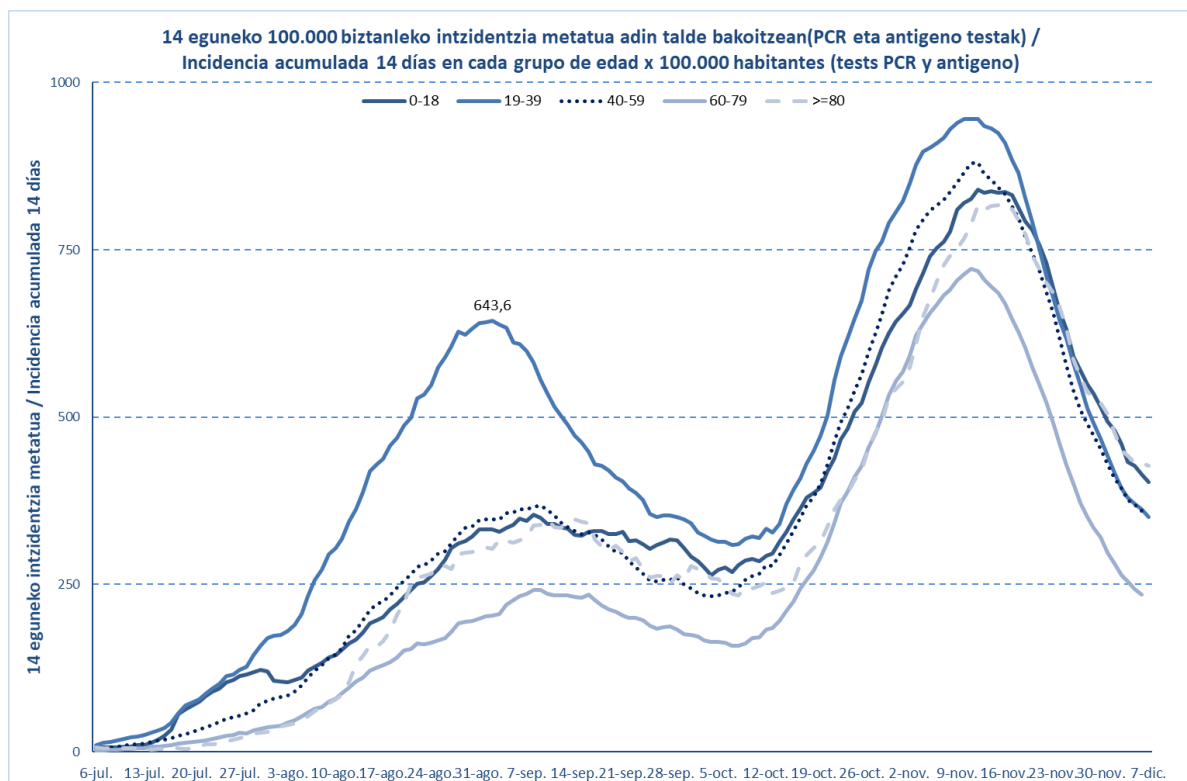
*Azken 7 egunetako emaitzen batazbestekoa / Media de los resultados de los últimos 7 días.

KASU POSITIBO BERRIAK HERRIALDE HISTORIKOAREN ARABERA / NUEVOS CASOS POSITIVOS SEGÚN SU TERRITORIO HISTÓRICO

	Kasu positibo kopurua / Número de casos positivos	100.000 biztanleko 14 eguneko inzidentzia tasa metatua/ Tasa de incidencia acumulada en 14 días por 100.000 habitantes	Tasen arrazoa/ Razón de tasas I(D)/I(D-7)
Araba	81	354,61	0,95
Bizkaia	140	284,03	0,77
Gipuzkoa	145	405,75	0,71
Otros	3		
Euskadi	369	338,39	0,76

**KASU POSITIBO BERRIAK ADIN-TARTEKA /
NUEVOS CASOS POSITIVOS POR GRUPOS DE EDAD**

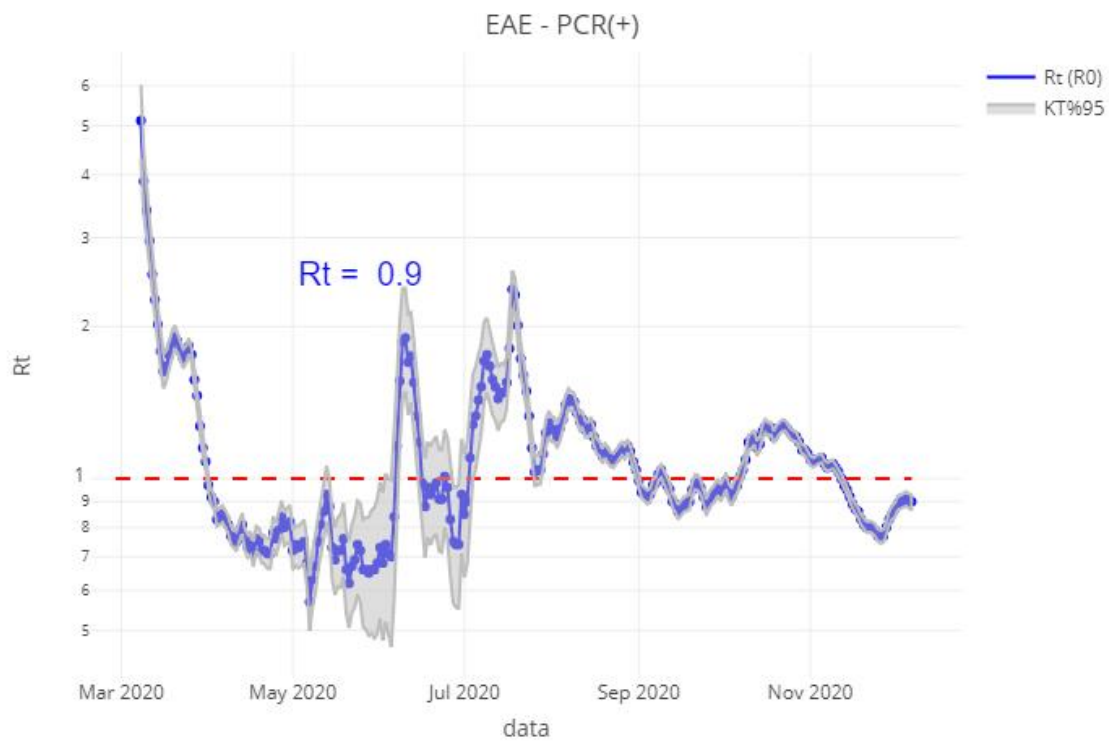
	Kasu positibo kopurua / Número de casos positivos	100.000 biztanleko 14 eguneko inzidentzia tasa metatua/ Tasa de incidencia acumulada en 14 días por 100.000 habitantes	Tasen arrazoia/ Razón de tasas I(D)/I(D-7)
0-18	76	403,42	0,78
19-39	85	350,86	0,75
40-64	138	333,10	0,76
65-79	25	206,25	0,68
>=80	35	427,23	0,82
>=65	60	277,77	0,74



	Kasu positibo kopurua / Número de casos positivos	100.000 biztanleko 14 eguneko inzidentzia tasa metatua/ Tasa de incidencia acumulada en 14 días por 100.000 habitantes	Tasen arrazoia/ Razón de tasas I(D)/I(D-7)
0-2	8	228,90	0,71
3-5	6	286,27	0,95
6-12	40	465,38	0,84
13-16	16	496,35	0,73
17-18	6	374,21	0,64

**OINARRIZKO BIRSORKUNTZA TASA /
NÚMERO REPRODUCTIVO BÁSICO**

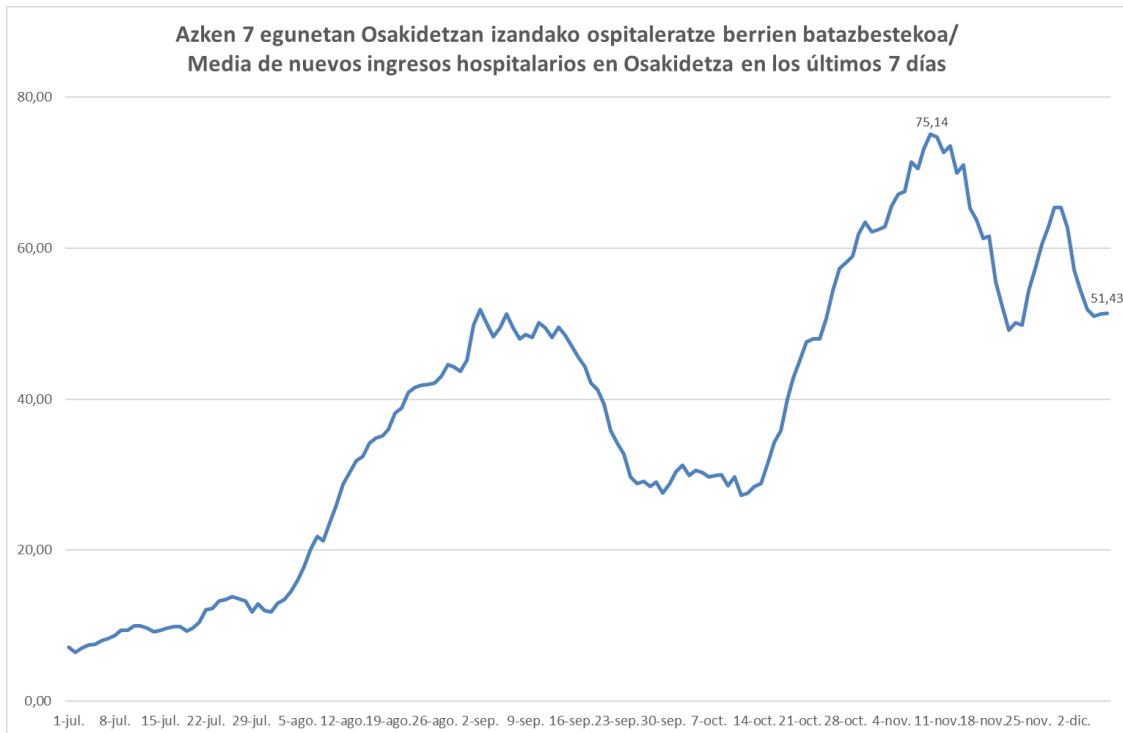
	Euskadi (%95 IC)	Araba	Bizkaia	Gipuzkoa
01/12	0,87 (0,84; 0,90)	0,95	0,86	0,84
02/12	0,89 (0,87; 0,92)	0,94	0,92	0,85
03/12	0,90 (0,87; 0,93)	0,98	0,94	0,83
04/12	0,90 (0,87; 0,93)	1,02	0,92	0,84
05/12	0,91 (0,88; 0,94)	1,03	0,94	0,84
06/12	0,90 (0,87; 0,93)	1,03	0,93	0,83
07/12	0,90 (0,86; 0,93)	1,04	0,89	0,84



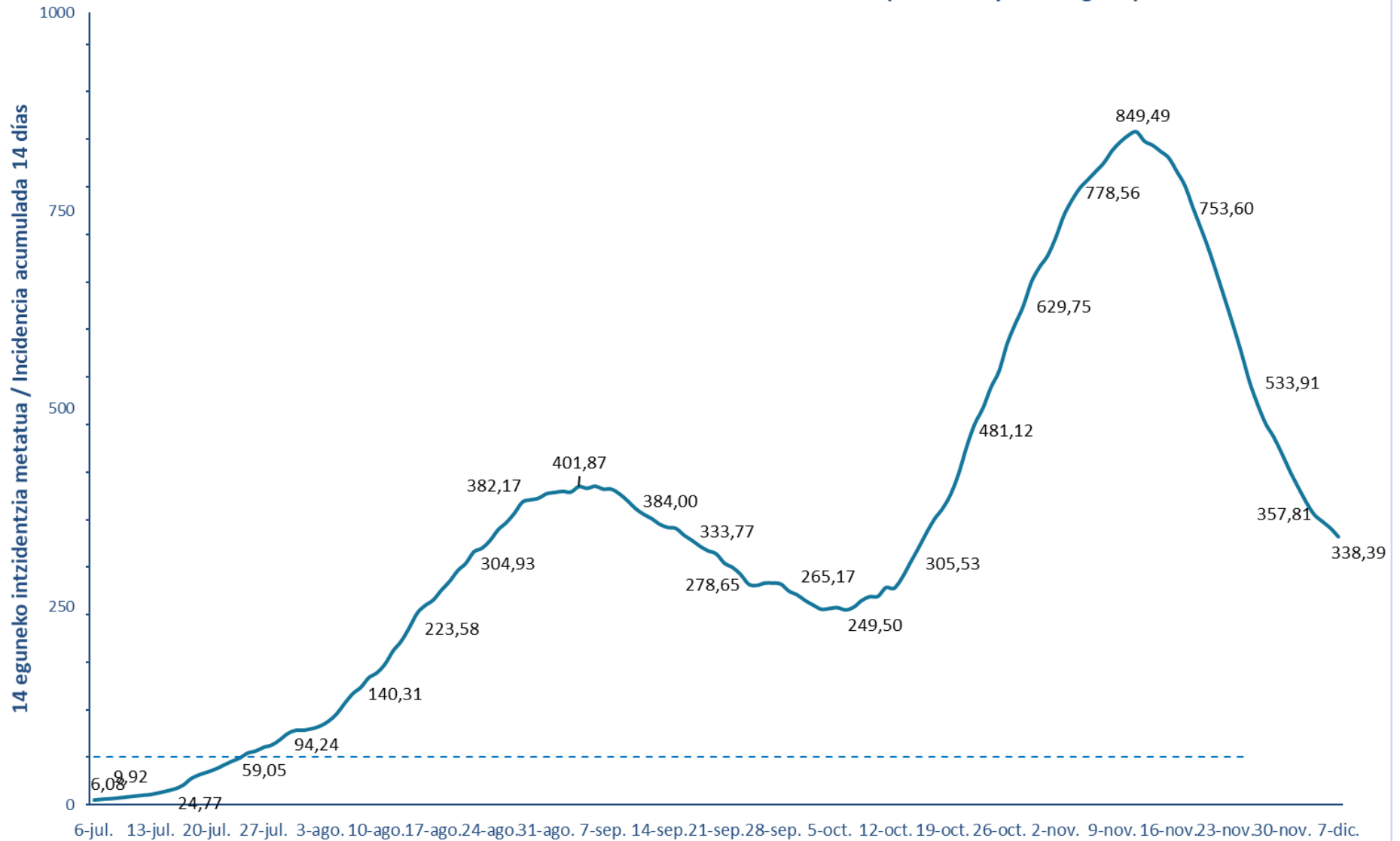
BALIABIDE ASISTENTZIALEN ERABILERA / UTILIZACIÓN DE LOS RECURSOS ASISTENCIALES

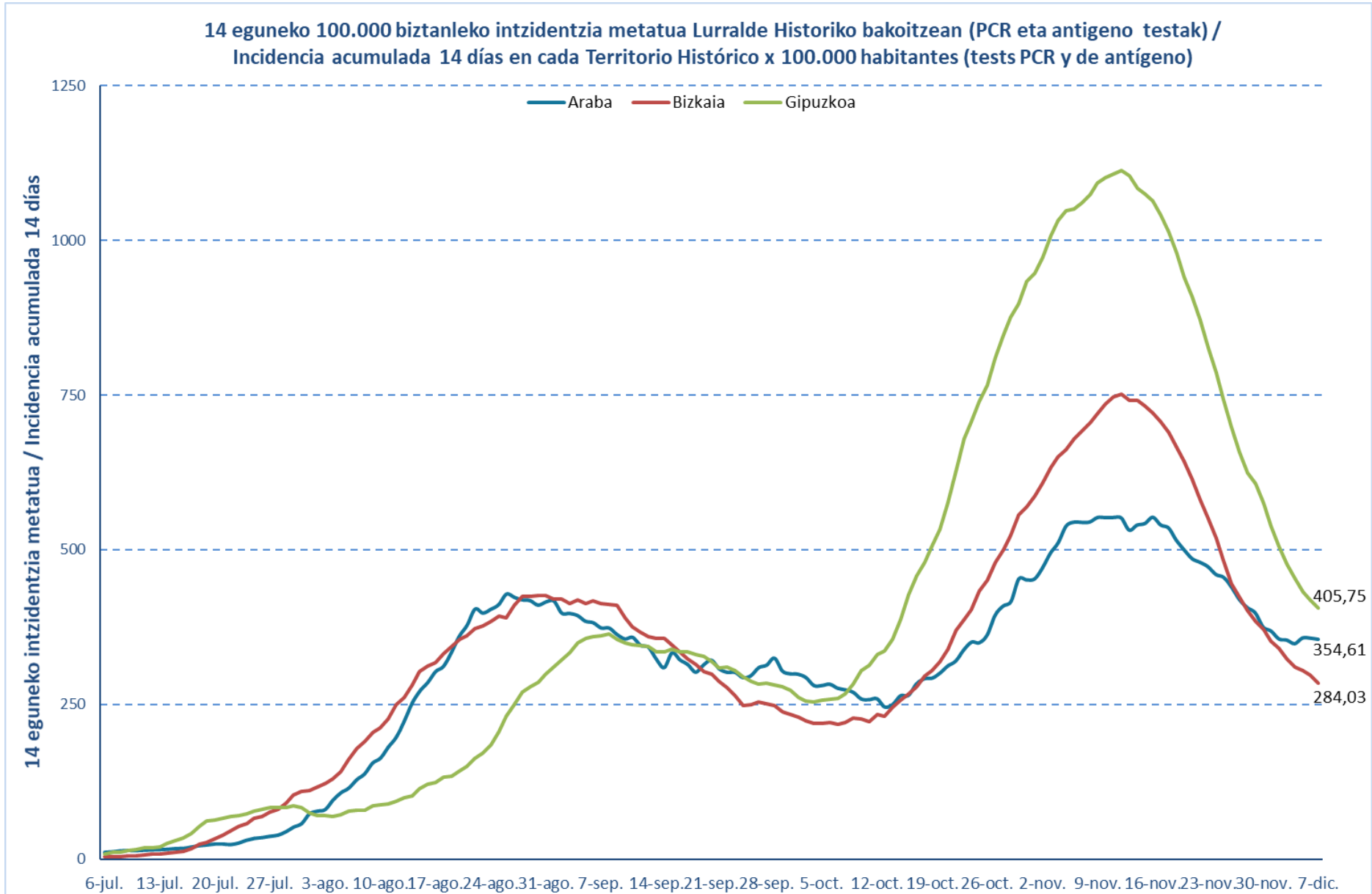
	ZIUn ospitaleratuak Osakidetzan/ Ingresados en UCI en Osakidetza	Ospitaleratze berriak Osakidetzan/ Nuevos ingresos en planta en Osakidetza *	Osakidetzan ospitaleratuta daudenak / Ingresados en planta en Osakidetza *
24/11	142	77	532
25/11	134	88	530
26/11	132	82	537
27/11	130	71	494
28/11	132	42	491
29/11	136	40	508
30/11	131	58	463
01/12	129	58	442
02/12	127	49	399
03/12	129	62	390
04/12	130	54	374
05/12	130	36	379
06/12	131	42	398
07/12	128	59	384

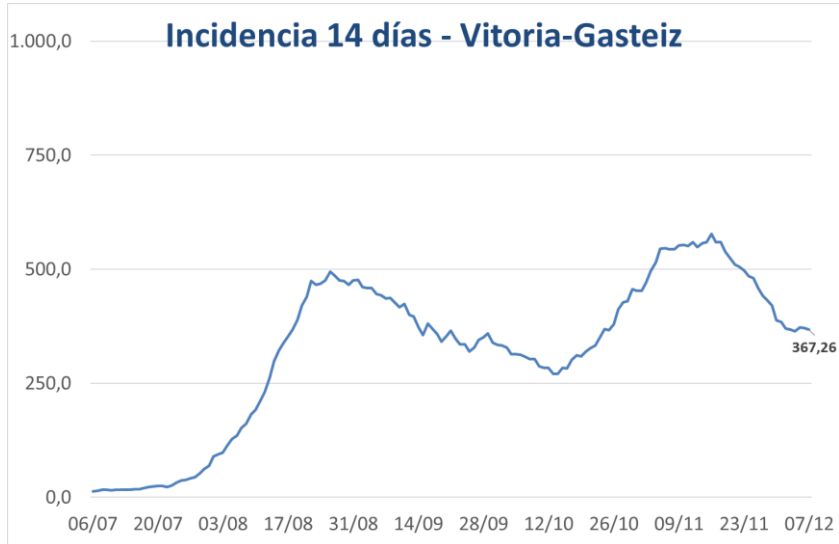
*Antigeno testen sarreraren ondorioz ospitaleratzeen zenbaketa egiteko erabilitako irizpideetan aldaketak egitea erabaki da. Irizpide berriak erabiliz zuzendu dira datuak 24/11-tik aurrera. / Con la introducción de los test de antígenos se ha considerado conveniente modificar el criterio relativo a la contabilidad de las personas ingresadas en planta. Se muestran los datos corregidos con los nuevos criterios desde el 24/11.



14 eguneko 100.000 biztanleko intzidentzia metatua Euskadin (PCR eta antigeno testak) /
Incidencia acumulada 14 días en Euskadi x 100.000 habitantes (tests PCR y de antígeno)







**PCR POSITIVO BERRIAK EUSKADIKO UDALERRIETAN /
NUEVOS POSITIVOS PCR EN LOS MUNICIPIOS DE EUSKADI**

Alfabetoz ordenatuta./ Ordenado alfabéticamente.

UDALERRIA / MUNICIPIO	01/12	02/12	03/12	04/12	05/12	06/12	07/12	Tasa**	I(D)/I(D-7)**
Agurain/Salvatierra	0	4	5	2	0	1	0	339,88	0,86
Alegría-Dulantzi	0	0	0	0	0	0	1	97,56	0,25
Amurrio	1	2	0	0	0	0	1	115,17	0,57
Añana	0	0	0	0	0	0	1	537,63	-
Aramaio	0	1	0	0	2	1	3	929,61	1,00
Armiñón	0	0	2	0	0	0	0	896,86	2,00
Arraia-Maeztu	1	0	0	0	0	0	0	683,06	1,00
Arratzua-Ubarrundia	0	0	0	0	2	0	0	193,61	2,00
Artziniega	0	0	0	0	0	0	0	156,09	0,50
Asparrena	1	0	0	1	1	0	0	497,20	0,80
Ayala/Aiara	1	0	0	0	0	0	0	68,94	2,00
Baños de Ebro/Mañueta	0	0	0	0	0	0	0	309,60	1,00
Barrundia	0	0	0	0	0	0	0	0,00	0,00
Berantevilla	0	1	0	0	0	0	0	1024,59	1,25
Bernedo	0	0	0	0	0	0	0	0,00	-
Campezo/Kanpezu	0	0	0	0	0	0	1	469,04	1,00
Elburgo/Burgelu	0	0	0	0	0	0	0	159,49	0,20
Elciego	0	1	0	0	0	0	0	770,71	1,00
Elvillar/Bilar	0	2	0	0	0	0	0	563,38	2,00
Erriberagoitia/Ribera Alta	1	0	0	1	2	0	0	384,62	1,20
Harana/Valle de Arana	0	0	0	0	0	0	0	0,00	0,00
Iruña Oka/Iruña de Oca	6	5	8	7	9	6	8	2077,40	2,35
Iruraiz-Gauna	0	0	0	0	0	0	0	376,65	0,50
Kripan	0	0	0	0	0	0	0	0,00	-
Kuartango	0	0	0	0	0	0	0	278,55	0,50
Labastida/Bastida	0	0	0	0	0	1	0	134,05	1,00
Lagrán	0	0	0	0	0	0	0	0,00	-
Laguardia	0	0	0	0	0	0	0	64,56	0,33
Lanciego/Lantziego	0	0	0	0	0	0	0	138,12	0,50
Lantarón	0	0	0	1	0	0	1	212,31	2,00
Lapuebla de Labarca	0	1	0	0	0	0	0	453,51	0,44
Laudio/Llodio	3	0	2	1	0	1	1	119,92	0,51
Legutio	0	0	1	1	0	0	3	557,10	1,43
Leza	0	0	0	0	0	0	0	0,00	-
Moreda de Álava/Moreda Araba	0	0	0	0	0	0	0	359,71	1,00
Navaridas	0	0	0	0	0	0	0	0,00	-
Okondo	0	0	0	0	0	1	0	249,17	0,50

Oyón-Oion	4	1	0	3	3	0	0	457,54	1,33
Peñacerrada-Urizaharra	0	1	0	1	0	0	0	696,86	-
Ribera Baja/Erribera Beitia	0	0	0	1	0	1	0	598,09	1,25
Samaniego	0	0	0	0	0	0	0	0,00	-
San Millán/Donemiliaga	0	1	0	0	0	0	0	135,69	0,50
Urkabustaiz	1	0	0	1	0	0	0	139,37	0,22
Valdegavía/Gaubea	0	0	0	0	0	0	0	0,00	-
Villabuena de Álava/Eskuernaga	0	0	0	0	0	0	0	0,00	-
Vitoria-Gasteiz	80	73	82	68	62	36	59	367,26	0,95
Yécora/Iekora	0	0	0	0	0	1	0	389,11	-
Zalduondo	0	0	0	0	0	0	0	0,00	0,00
Zambrana	0	0	0	0	0	0	0	0,00	-
Zigoitia	2	0	1	0	1	0	1	350,47	1,50
Zuia	0	1	2	0	0	0	1	253,70	1,00
ARABA	101	94	103	88	82	49	81	354,61	0,95

Abadiño	5	3	3	2	1	0	1	363,87	1,56
Abanto y Ciérvana-Abanto Zierbena	15	2	1	2	2	1	7	432,67	1,78
Ajangiz	0	0	0	0	0	0	0	220,75	1,00
Alonsotegi	0	1	0	1	1	0	0	455,82	1,08
Amorebieta-Etxano	9	9	13	8	3	5	2	366,13	1,43
Amoroto	0	0	0	0	0	0	0	0,00	-
Arakaldo	0	1	0	0	0	0	0	1197,60	2,00
Arantzazu	0	0	0	1	0	0	0	265,25	-
Areatza	1	0	1	2	0	1	0	493,83	3,00
Arrankudiaga	0	0	0	0	0	0	0	98,14	1,00
Arratzu	0	0	0	0	0	0	0	0,00	-
Arrieta	0	0	0	0	0	0	0	0,00	-
Arrigorriaga	1	11	6	0	8	2	4	538,63	1,05
Artea	0	0	0	0	0	0	0	0,00	-
Artzentales	0	0	0	0	0	0	0	433,53	0,50
Atxondo	0	0	0	1	2	0	0	353,61	0,83
Aulesti	0	0	0	0	0	0	0	0,00	-
Bakio	0	0	0	2	0	2	0	227,36	1,00
Balmaseda	0	1	1	0	0	4	0	144,83	0,65
Barakaldo	36	28	16	25	10	15	14	353,31	0,73
Barrika	0	0	0	0	0	0	0	0,00	0,00
Basauri	5	7	7	8	6	5	7	235,81	0,69
Bedia	0	0	0	0	0	0	0	94,88	1,00
Berango	1	0	0	1	1	1	0	82,99	0,46
Bermeo	2	0	1	2	2	0	0	94,79	0,55
Berriatua	0	0	0	0	1	2	2	559,55	1,40
Berriz	1	0	0	1	0	1	0	148,90	0,50

Bilbao	74	95	68	87	106	68	43	332,24	0,75
Busturia	0	0	0	0	0	0	0	124,46	0,50
Derio	0	0	0	1	1	0	3	154,51	1,11
Dima	0	0	0	0	0	0	0	69,88	0,20
Durango	6	4	10	2	6	0	1	258,19	0,96
Ea	0	0	1	2	0	0	0	353,77	-
Elantxobe	0	0	1	1	1	0	0	828,73	-
Elorrio	6	4	0	2	0	1	3	335,98	1,39
Erandio	2	3	3	13	0	0	2	168,75	0,71
Ereño	0	0	0	0	0	0	0	0,00	0,00
Ermua	12	10	11	5	4	3	10	523,72	0,68
Errigoiti	0	0	0	0	0	0	0	619,83	0,60
Etxebarri	3	7	6	0	2	2	0	264,60	0,94
Etxebarria	0	0	0	0	0	0	0	0,00	-
Forua	0	0	0	0	0	0	1	327,51	0,75
Fruiz	0	0	0	0	1	0	0	184,16	0,14
Galdakao	4	3	0	1	0	0	3	102,08	0,52
Galdames	0	0	0	0	0	0	0	119,62	0,50
Gamiz-Fika	1	1	0	1	0	1	1	582,24	1,14
Garai	0	0	0	0	0	0	0	0,00	-
Gatika	0	2	0	0	2	0	0	303,40	1,67
Gautegiz Arteaga	0	0	0	1	0	0	0	117,10	1,00
Gernika-Lumo	1	2	1	0	0	0	1	131,54	0,50
Getxo	10	23	10	18	14	7	1	264,63	0,74
Gizaburuaga	0	0	0	0	0	0	0	0,00	-
Gordexola	0	1	0	0	0	0	0	58,00	1,00
Gorliz	1	0	0	0	0	1	0	51,50	0,75
Güeñes	2	1	0	1	0	0	0	152,35	0,45
Ibarrangelu	0	0	0	0	0	0	0	0,00	-
Igorre	0	2	0	1	0	2	0	432,38	0,75
Ispaster	0	0	0	0	0	0	0	134,95	1,00
Iurreta	0	0	0	0	1	0	0	216,86	0,73
Izurtza	0	0	0	0	0	0	0	0,00	-
Karrantza Harana/Valle de Carranza	0	0	0	0	1	0	0	427,66	0,22
Kortezubi	0	0	0	0	0	0	0	457,67	1,00
Lanestosa	0	0	0	0	0	0	0	0,00	-
Larrabetzu	1	0	0	0	0	0	0	97,42	0,29
Laukiz	0	0	0	0	0	0	0	0,00	-
Leioa	12	9	3	4	1	1	2	205,21	0,74
Lekeitio	0	0	0	0	2	1	0	138,01	0,43
Lemoa	0	0	0	0	0	0	1	83,10	0,60
Lemoiz	1	2	0	0	1	0	0	484,65	3,00
Lezama	1	2	0	0	0	0	0	167,86	1,00

Loiu	1	0	0	0	0	0	1	424,63	0,91
Mallabia	0	0	0	0	0	0	1	85,18	0,20
Mañaria	0	0	0	0	0	0	0	193,80	0,33
Markina-Xemein	0	0	1	1	0	0	0	100,73	0,83
Maruri-Jatabe	0	0	0	0	0	0	0	215,52	0,50
Mendata	0	0	0	0	0	0	0	0,00	-
Mendexa	0	0	0	0	0	0	0	206,19	0,25
Meñaka	0	0	0	0	0	1	0	140,25	0,25
Morga	0	0	0	0	0	0	0	0,00	-
Mundaka	1	1	1	2	3	2	0	867,68	2,00
Mungia	2	3	3	5	5	7	3	340,08	0,84
Munitibar-Arbatzegi Gerrikaitz	0	0	0	0	0	0	0	0,00	0,00
Murueta	0	0	0	0	0	0	0	328,95	0,20
Muskiz	1	0	0	1	2	1	0	80,47	0,86
Muxika	0	0	0	0	0	0	0	202,43	0,75
Nabarniz	0	0	0	0	0	0	0	0,00	-
Ondarroa	2	5	1	3	1	1	0	454,02	0,75
Orozko	0	0	0	0	0	1	0	114,81	1,50
Ortuella	1	0	1	2	0	1	2	167,66	0,67
Otxandio	0	0	0	0	0	0	1	149,59	0,40
Plentzia	0	1	0	0	0	0	0	160,44	0,70
Portugalete	3	9	4	4	7	3	1	188,35	0,73
Santurtzi	10	11	13	5	14	2	4	363,32	0,83
Sestao	5	5	6	4	2	3	6	235,76	0,69
Sondika	0	0	0	1	0	0	2	178,21	0,89
Sopela	5	1	0	1	1	0	0	123,58	0,33
Sopuerta	0	1	2	0	0	1	0	202,59	1,67
Sukarrieta	0	0	0	0	0	0	0	0,00	-
Trucios-Turtzioz	0	0	0	0	0	0	0	0,00	-
Ubide	0	0	0	0	0	0	0	0,00	-
Ugao-Miraballes	0	1	4	4	1	0	0	340,30	0,56
Urduliz	3	2	0	0	0	0	1	209,59	1,80
Urduña/Orduña	0	0	0	0	0	1	0	46,79	0,50
Valle de Trápaga-Trapagaran	6	3	3	0	4	0	1	345,26	1,21
Zaldibar	0	1	1	0	0	0	0	130,89	0,31
Zalla	1	3	1	0	1	3	1	426,64	0,80
Zamudio	2	2	3	0	0	0	0	366,52	1,33
Zaratamo	1	1	1	0	0	0	0	245,25	1,33
Zeanuri	0	1	0	0	0	0	0	158,98	1,00
Zeberio	0	11	0	0	0	3	1	2441,31	2,17
Zierbena	0	0	0	0	0	0	0	133,96	0,33
Ziortza-Bolibar	0	0	0	0	0	0	0	0,00	-
BIZKAIA	257	296	208	229	221	156	140	284,03	0,77

Abaltzisketa	0	0	0	0	0	0	0	0,00	-
Aduna	0	2	0	0	0	0	0	416,67	-
Aia	0	0	0	0	1	0	0	200,20	0,50
Aizarnazabal	0	0	0	0	0	0	0	0,00	-
Alegia	0	0	0	0	0	0	5	456,88	1,60
Albiztur	0	0	0	0	0	0	0	337,84	1,00
Alkiza	0	0	0	0	0	0	0	0,00	-
Altzaga	0	0	0	0	0	0	0	0,00	-
Altzo	0	0	0	0	0	0	0	0,00	-
Amezketza	0	0	0	1	0	0	0	110,25	-
Andoain	0	1	1	0	0	0	0	247,57	0,44
Anoeta	0	1	0	0	0	0	1	98,23	0,50
Antzuola	1	0	0	0	0	0	1	227,17	0,42
Arama	0	0	0	0	0	0	1	990,10	2,00
Aretxabaleta	0	5	2	3	1	0	1	380,39	0,57
Arrasate/Mondragón	21	16	30	24	16	9	22	1364,58	0,85
Asteasu	0	0	0	0	0	0	0	0,00	0,00
Astigarraga	2	0	0	0	0	0	0	161,81	0,33
Ataun	0	1	0	0	0	0	0	114,61	0,25
Azkoitia	0	5	2	3	0	0	1	283,59	0,38
Azpeitia	4	4	6	5	4	2	1	398,54	0,81
Baliarrain	0	0	0	0	0	0	0	0,00	-
Beasain	0	8	7	5	3	3	3	300,67	0,91
Beizama	0	0	1	0	0	0	0	833,33	-
Belauntza	0	0	0	0	0	0	0	0,00	-
Berastegi	1	4	0	0	0	0	0	474,83	2,50
Bergara	5	7	6	7	0	2	2	499,87	0,54
Berrobi	0	0	0	0	0	0	0	0,00	-
Bidania-Goiatz	0	0	0	0	0	0	0	0,00	-
Deba	0	5	1	1	0	0	0	385,67	0,44
Donostia / San Sebastián	54	90	49	51	40	39	37	495,45	0,79
Eibar	13	9	12	7	5	8	7	554,21	0,53
Elduain	0	0	0	0	0	0	0	0,00	-
Elgeta	0	0	0	2	2	0	1	614,57	0,88
Elgoibar	3	2	4	2	0	3	1	362,54	0,46
Errenteria	5	7	12	5	9	6	6	328,84	0,72
Errezil	0	0	0	0	0	0	0	0,00	0,00
Eskoriatza	4	1	1	1	0	1	5	565,81	0,50
Ezkio-Itsaso	0	0	1	1	0	0	0	310,56	-
Gabiria	0	0	0	0	0	0	0	395,26	0,50
Gaintza	0	0	0	0	0	0	0	0,00	-
Gaztelu	0	2	0	0	0	0	0	1204,82	2,00
Getaria	1	1	2	1	1	0	0	421,64	0,75

Hernani	4	6	7	2	3	2	2	259,83	0,58
Hernalde	0	0	0	0	0	0	0	0,00	-
Hondarribia	0	6	2	1	4	0	3	212,55	0,73
Ibarra	4	2	0	1	0	0	1	399,25	0,81
Idiazabal	0	0	1	1	0	0	0	125,63	0,75
Ikaztegieta	1	0	1	0	0	0	0	395,26	0,50
Irun	9	17	17	24	16	6	1	395,67	0,67
Irura	0	0	0	0	1	0	0	110,44	0,40
Itsasondo	0	0	0	0	1	0	0	139,28	-
Larraul	0	0	0	0	0	0	0	813,01	0,40
Lasarte-Oria	13	4	2	6	2	4	4	387,78	0,95
Lazkao	2	1	2	0	0	0	1	126,15	0,37
Leaburu	0	0	0	0	0	0	0	0,00	-
Legazpi	1	3	2	2	3	1	2	237,25	0,95
Legorreta	0	0	0	0	0	0	0	335,80	0,36
Leintz Gatzaga	0	0	1	0	0	0	0	400,00	1,00
Lezo	1	1	1	0	1	2	1	311,37	0,83
Lizartza	0	0	0	0	0	0	0	0,00	-
Mendaro	0	0	1	0	0	0	2	327,26	0,54
Mutiloa	0	0	0	0	0	0	0	0,00	-
Mutriku	1	4	1	1	1	1	0	299,96	0,84
Oiartzun	1	0	1	3	3	0	3	183,56	0,66
Olaberría	0	0	0	0	0	0	0	0,00	-
Oñati	2	3	4	6	3	1	2	352,27	0,93
Ordizia	8	3	1	10	10	2	5	722,17	0,95
Orendain	0	0	0	0	0	0	0	0,00	-
Orexa	0	0	0	0	0	0	0	0,00	-
Orio	1	1	0	0	0	0	1	263,98	0,41
Ormaiztegi	0	0	0	0	0	0	0	0,00	0,00
Pasaia	5	3	10	2	0	4	8	424,87	0,82
Segura	0	0	0	1	3	4	1	590,94	9,00
Soraluze-Placencia de las Armas	2	0	0	0	1	0	0	406,40	0,42
Tolosa	6	6	2	5	4	0	1	332,12	0,67
Urnietá	0	0	0	2	0	1	0	145,40	0,50
Urretxu	1	1	3	0	0	0	1	191,12	0,76
Usurbil	8	1	1	0	0	1	1	443,18	1,04
Villabona	1	0	1	0	0	0	0	186,25	0,50
Zaldibia	1	1	0	0	0	0	0	368,10	1,50
Zarautz	5	5	4	7	4	4	6	330,46	0,87
Zegama	0	0	0	0	0	0	0	65,27	0,33
Zerain	0	0	0	0	0	0	0	0,00	-
Zestoa	1	0	0	1	0	0	0	182,62	0,35
Zizurkil	0	0	0	0	2	0	0	132,06	0,40

Zumaia	2	0	0	1	1	0	0	91,60	0,56
Zumarraga	1	2	3	2	1	0	4	255,96	0,61
GIPUZKOA	195	241	205	197	146	106	145	405,75	0,71
OTROS	11	1	3	6	3	4	3		

*14 eguneko tasa 100.000 biztanleko. Tasak kalkulatzeko EUSTATen Biztanleen Udal-Erroldaren Estatistikan 2019ko urtarrilaren 1erako argitaratutako biztanleria hartzen da. / Tasa de 14 días por 100.000 habitantes. Las tasas se calculan con respecto a la población publicada por EUSTAT en la Estadística Municipal de Habitantes para el 1 de enero del 2019. https://eu.eustat.eus/bankupx/pxweb/eu/euskara/-/PX_2212_ep06b.px

** Inzidentzia tasen arrazoiak $-I(D)/I(D-7)$ - gaurko 14 eguneko inzidentzia metatuaren tasa duela astebeteko 14 eguneko inzidentzia metatuaren tasarekin konparatzen du. Tasen arrazoiaren balioa 1en azpitik dagoenean inzidentzia tasak behera egin duela esan nahi du. Duela astebeteko inzidentzia tasa zero den kasuetan “-“ agertzen da. / La razón de tasas de incidencia $-I(D)/I(D-7)$ - compara la tasa de incidencia acumulada en 14 días a fecha de hoy, con la tasa de incidencia acumulada en 14 días de hace una semana. En caso de que el valor de la ratio sea un valor por debajo de 1, significa que la incidencia ha disminuido. Cuando la tasa de incidencia de hace una semana es cero se indica con “-“.

+ Semaforoa 14 eguneko inzidentzia tasaren arabera 5.000 biztanletik gorako udalerrietan: berdez < 60, horiz 60-299, laranja 300-499 eta gorri >=500. / Semaforo según la tasa de incidencia acumulada en 14 días en los municipios de más de 5.000 habitantes: en verde <60, en amarillo 60-299, en naranja 300-499 y en rojo >= 50

**PCR POSITIBO BERRIAK EUSKADIKO OSASUN EREMUETAN /
NUEVOS POSITIVOS PCR EN LAS ZONAS DE SALUD DE EUSKADI**

Alfabetoz ordenatuta./ Ordenado alfabéticamente.

OSASUN-EREMUAK/ZONAS DE SALUD	01/12	02/12	03/12	04/12	05/12	06/12	07/12	Tasa*+	I(D)/I(D-7)**
Abetxuko	0	0	0	2	0	1	0	286,38	0,67
Aranbizkarra I	1	3	2	5	4	0	3	251,72	0,58
Aranbizkarra II	7	4	6	3	1	0	0	386,29	0,93
Casco Viejo (Vitoria)	4	4	7	2	7	5	4	323,61	0,62
Gazalbide Txagorritxu	2	4	4	2	2	2	3	357,80	0,92
La Habana	1	3	4	0	2	2	3	274,18	0,83
Lakua - Arriaga	5	4	7	2	4	2	4	361,50	0,80
Lakuabizkarra	6	8	10	17	11	1	11	407,17	0,75
Llanada Alavesa	1	5	5	4	1	1	1	282,86	0,65
Montaña alavesa	1	0	0	0	0	0	1	457,46	0,91
Norte-Villarreal	0	0	1	1	3	1	4	376,21	0,45
Norte-Zuya	2	1	3	2	3	0	2	310,22	0,79
Olaguibel	7	11	7	7	3	3	6	229,11	0,81
Olarizu	4	0	3	4	4	2	4	351,09	0,77
Salburua	8	3	6	6	2	5	2	391,65	0,98
San Martín	9	12	11	5	9	4	4	274,18	0,96
Sansomendi	1	3	5	1	3	1	4	301,24	0,65
Valles Alaveses I	1	5	0	8	7	6	10	1298,14	1,88
Valles Alaveses II	7	2	10	2	0	2	0	1258,39	3,38
Zabalgana	15	10	8	10	9	5	10	495,92	0,98
Zaramaga	13	4	2	0	2	2	1	340,96	0,76
OSI ARABA	95	86	101	83	77	45	77	357,18	0,83
Rioja	5	5	0	3	3	1	0	339,92	1,00
OSI ARABAKO ERRIOXA	5	5	0	3	3	1	0	339,92	1,00
Desierto / Urban	2	6	4	1	1	1	0	364,66	0,79
La Paz	5	2	4	8	2	2	3	262,72	0,67
Lutxana	1	0	0	0	0	2	1	259,39	0,93
Rontegi	2	2	2	6	0	3	1	404,54	0,82
San Vicente	13	2	2	5	3	3	3	344,31	0,82
Sestao Kueto	0	0	0	3	0	2	0	175,22	0,73
Sestao Markonzaga	5	5	6	1	2	1	6	257,98	0,81
Zaballa C.S.	2	6	3	1	4	2	0	441,94	0,87
Zuazo	11	10	1	4	0	2	5	332,30	0,76
OSI BARAKALDO SESTAO	41	33	22	29	12	18	19	315,36	0,79
Abadiño-Elorrio-Berriz	13	8	4	6	3	2	4	291,84	0,94
Aiala	2	2	0	0	0	1	1	99,50	0,50
Amorebieta	10	9	13	8	3	5	2	358,35	1,08
Arratia	1	3	1	4	0	3	1	232,95	0,93
Arrigorriaga	1	16	7	4	2	4	4	408,45	0,75

Basauri-Ariz	4	5	3	5	5	5	3	228,34	0,55
Basauri-Kareaga	1	3	4	2	1	0	5	247,85	0,70
Bermeo	3	1	2	4	5	2	0	177,65	0,81
Durango	4	4	10	2	7	0	1	239,34	0,93
Etxebarri	3	7	6	0	2	2	0	278,66	0,63
Galdakao	4	3	0	1	0	0	3	94,68	0,46
Gernika	1	2	1	0	0	0	1	136,83	0,54
Gernikaldea	0	0	1	2	1	0	1	173,68	0,59
Lekeitio	0	0	1	2	2	1	0	139,10	0,50
Llodio	3	1	2	1	0	3	1	130,03	0,63
Markina - Xemein	0	0	1	1	0	0	0	77,07	1,00
Ondarroa	2	5	1	3	3	3	2	487,55	1,06
OSI BARRUALDE-GALDAKAO	52	69	57	45	34	31	29	217,97	0,73
Basurto	12	1	8	7	10	8	0	446,11	0,82
Begoña	1	3	1	0	10	0	2	286,44	0,57
Bolueta	3	5	1	2	2	0	0	291,21	0,61
Bombero Etxaniz	4	8	4	9	8	2	1	297,43	0,64
Casco Viejo (Bilbao)	2	6	5	5	6	3	4	389,25	0,96
Deusto	6	7	6	11	4	5	4	312,69	0,61
Gazteleku	3	5	6	3	1	2	2	227,56	0,73
Indautxu	4	4	4	6	4	2	0	246,31	0,72
Javier Sáenz de Buruaga	3	1	2	0	1	10	0	257,88	0,65
Karmelo	9	0	0	1	2	1	2	282,25	0,81
La Peña	4	21	10	2	16	6	3	1172,56	2,32
Mina del Morro	0	1	0	0	2	1	3	253,00	0,46
Miribilla-La Merced	2	6	1	7	2	7	4	318,50	0,59
Otxarkoaga	2	1	0	2	3	3	2	398,48	1,11
Rekalde	6	9	11	11	5	5	2	344,33	0,69
San Adrián	1	6	1	1	3	3	3	248,88	0,55
San Ignacio	2	2	1	4	2	3	6	176,91	0,57
Santutxu-Solokoetxe	10	5	0	3	2	2	1	287,08	0,84
Txurdinaga	1	7	6	12	26	5	0	597,58	0,90
Zorroza	0	4	2	2	4	1	0	252,59	0,80
Zurbaran	0	1	2	0	0	0	1	122,66	0,65
OSI BILBAO-BASURTO	75	103	71	88	113	69	40	327,49	0,74
Abanto-Muskiz	17	2	1	3	4	3	7	285,73	0,83
Balmaseda	0	1	1	0	1	4	0	221,94	0,61
Buenavista	0	4	0	1	3	1	1	143,28	0,66
Güeñes	2	2	0	1	0	0	0	134,03	0,72
Ortuella	1	0	1	2	0	1	2	164,92	0,58
Portugalete - Centro	2	1	0	1	1	0	0	184,89	0,68
Portugalete-Repelega	0	5	4	2	4	3	0	203,48	0,56
Santurtzi-Centro-Mamariga	8	7	9	0	7	0	1	495,86	1,08

Santurtzi Kabiezes	2	3	4	5	6	1	3	276,68	0,82
Trapagaran	8	3	3	0	4	0	1	358,01	1,31
Zalla	1	4	3	0	1	3	2	350,13	0,69
OSI EZKERRALDEA ENKARTERRI CRUCES	41	32	26	15	31	16	17	267,35	0,78
Alango	6	1	2	2	6	0	1	162,77	0,48
Algorta	3	13	0	5	3	4	0	196,21	0,63
Astrabudua	1	0	1	2	0	0	0	56,97	0,35
Erandio	1	3	2	11	0	0	2	246,50	0,62
Gorliz - Plentzia	2	4	1	0	1	1	0	157,10	0,91
Las Arenas	4	11	8	10	6	3	0	328,33	0,73
Leioa	10	6	2	2	1	1	2	187,53	0,58
Mungia	3	5	2	8	8	11	4	300,36	0,68
Sopela	8	3	0	2	2	1	1	117,98	0,43
Txorierrri	4	4	3	2	1	0	5	221,57	0,87
OSI URIBE	42	50	21	44	28	21	15	213,21	0,62
Arrasate	21	17	31	25	16	10	25	1257,51	0,92
Bergara	6	6	5	9	2	2	4	467,21	0,67
Oñati	2	3	4	6	3	1	2	338,12	0,53
Valle de Leniz	4	6	4	4	1	1	6	438,02	0,67
OSI ALTO DEBA	33	32	44	44	22	14	37	737,60	0,78
Dumboa	4	4	7	9	9	4	0	301,42	0,64
Hondarribia	0	6	2	1	4	0	3	195,57	0,76
Irun - Centro	4	13	10	15	8	2	1	377,08	0,77
OSI BIDASOA	8	23	19	25	21	6	4	313,15	0,72
Deba	1	9	2	2	1	1	0	336,20	0,51
Eibar	10	9	3	4	5	5	4	531,26	0,50
Elgoibar	5	2	5	2	1	3	2	346,10	0,51
Ermua	12	10	11	5	4	3	10	486,96	0,66
Torrekua	3	0	9	2	0	3	2	471,50	0,44
OSI DEBABARRENA	31	30	30	15	11	15	18	441,10	0,53
Alza-Roteta	3	7	5	3	1	2	2	376,32	0,76
Amara Berri	13	14	12	8	8	10	5	455,43	0,73
Amara Centro	2	4	2	4	2	2	4	410,18	0,72
Beraun - Erreterria	2	3	7	1	3	1	0	360,16	0,68
Bidebieta	1	3	4	1	2	1	2	400,50	0,77
Egia	2	3	9	2	3	0	1	374,83	0,71
Gros	2	16	6	14	6	11	7	473,12	0,67
Hernani - Urnieta - Astigarraga	6	6	7	4	2	3	1	202,93	0,57
Intxaurreondo	3	10	1	8	6	1	3	477,39	0,67
Iztietia - Erreterria	3	4	5	4	6	5	6	295,02	0,61
Lasarte - Usurbil	21	5	3	6	2	5	5	388,50	0,94
Lezo-San Juan	1	1	2	0	1	2	1	327,83	0,86
Loiola	0	4	1	2	1	2	6	547,21	0,98

Oiartzun	1	0	1	3	3	0	3	189,84	0,68
Ondarreta	24	24	6	8	6	8	3	536,49	0,85
Parte Vieja	4	5	3	1	6	3	4	492,79	0,70
Pasai Antxo	2	1	8	0	0	3	5	618,83	0,84
Pasajes San Pedro	3	1	2	2	0	0	3	263,85	0,97
Zarautz – Orio - Aia	6	6	4	7	5	4	7	300,10	0,68
Zumaia - Zestoa - Getaria	4	1	2	3	2	0	0	159,42	0,53
OSI DONOSTIALDEA	103	118	90	81	65	63	68	376,38	0,73
Azkoitia	0	5	2	3	0	0	1	284,61	0,62
Azpeitia	4	4	6	5	3	2	1	360,01	0,71
Beasain	0	8	8	7	5	7	4	238,58	0,61
Lazkao	2	2	2	1	1	0	1	129,15	0,59
Legazpi	1	3	3	2	3	1	2	263,19	0,80
Ordizia	9	4	1	10	11	2	6	572,76	0,90
Zumarraga	2	3	5	2	1	0	5	209,81	0,63
OSI GOIERRI-ALTO UROLA	18	29	27	30	24	12	20	298,32	0,69
Alegia	1	0	2	0	0	0	5	240,06	0,44
Andoain	0	1	1	0	0	0	0	239,61	0,51
Ibarra	5	8	0	2	0	0	1	344,30	0,80
Tolosa	6	6	2	5	4	0	1	308,29	0,59
Villabona	1	3	1	0	2	0	1	125,42	0,39
OSI TOLOSALDEA	13	18	6	7	6	0	8	246,04	0,53
Otros	7	4	5	11	5	4	17		

*14 eguneko tasa 100.000 biztanleko/ Tasa de 14 días por 100.000 habitantes.

** Inzidentzia tasen arrazoiak $-I(D)/I(D-7)$ - gaurko 14 eguneko inzidentzia metatuaren tasa duela astebeteko 14 eguneko inzidentzia metatuaren tasarekin konparatzen du. Tasen arrazoiaren balioa 1en azpitik dagoenean inzidentzia tasak behera egin duela esan nahi du. Duela astebeteko inzidentzia tasa zero den kasuetan “-“ agertzen da. / La razón de tasas de incidencia $-I(D)/I(D-7)$ - compara la tasa de incidencia acumulada en 14 días a fecha de hoy, con la incidencia acumulada en 14 días de hace una semana. En caso de que el valor de la ratio sea un valor por debajo de 1, significa que la incidencia ha disminuido. Cuando la tasa de incidencia de hace una semana es cero se indica con “-“.

+ Semaforoa 14 eguneko inzidentzia tasaren arabera: berdez < 60, horiz 60-299, laranja 300-499 eta gorri >=500. / Semaforo según la tasa de incidencia acumulada en 14 días: en verde <60, en amarillo 60-299, en naranja 300-499 y en rojo >= 500.