

## KORONABIRUSAREN EGOERA EPIDEMIOLOGIKOA EUSKADIN (COVID-19) SITUACIÓN EPIDEMIOLÓGICA DEL CORONAVIRUS (COVID-19) EN EUSKADI

4/09/2020 - 00:00 horas

Txosten hau hainbat profesionalen egiten dute, informazioa lantzeko prozesuaren fase ezberdinetan beharrezko diren analisiez arduratzen da bakoitza.

Este informe es elaborado por un conjunto de profesionales que aportan su análisis a diferentes fases del proceso de elaboración de información.

Egileak ordena alfabetikoz / Autores por orden alfabético:

- Arantzazu Arrospide (Osakidetza, OSI Alto Deba)
- Joseba Bidaurrezaga (Departamento de Salud, Salud Pública Bizkaia)
- Montserrat Calvo (Departamento de Salud)
- Igor Goirizelaia (Departamento de Salud)
- Nuria Gonzalez (Osakidetza, Servicios Centrales)
- Ania Gorostiza (Kronikagune)
- Gonzalo Lopez-Arbeloa (Osakidetza, Servicios Centrales)
- Imanol Montoya (Departamento de Salud)

### TXOSTENEAN ORAIN ARTE ARAZTU EDO ZUZENDU DIREN AKATSAK ERRORES DEPURADOS O CORREGIDOS HASTA LA FECHA EN EL INFORME

Txosten honen informazioa etengabe berrikusten eta arazten ari da. Baliteke, gardentasunaren mesedetan, akats puntualen bat egotea, gerora zuzenduko dena.

La información de este informe está continuamente siendo revisada y depurada. En aras de la transparencia puede que haya algún error puntual que se corregirá posteriormente.


ARAZTU EDO ZUZENDU DIREN AKATSAK	ERRORES DEPURADOS O CORREGIDOS
Egunero desadostasun txikiak zuzentzen dira bizilekuaren eta testa eskatzen den lurralde historikoaren artean.	Cada día se corrigen pequeñas discrepancias entre el lugar de residencia y el territorio histórico desde donde se solicita el test.

## KORONABIRUSAREN EGOERA EPIDEMIOLOGIKOA EUSKADIN (COVID-19) SITUACIÓN EPIDEMIOLÓGICA DEL CORONAVIRUS (COVID-19) EN EUSKADI

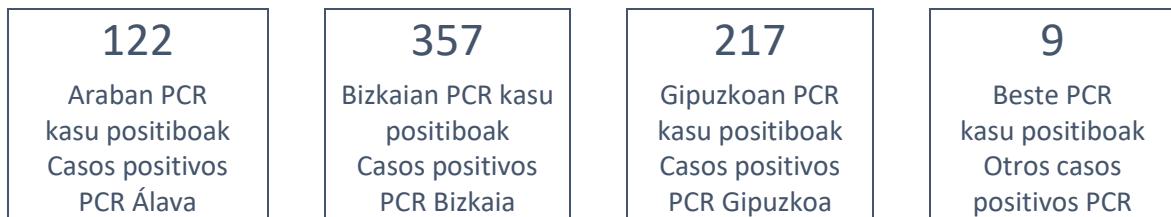
4/09/2020 - 00:00 horas



**Atzo egindako PCR testak eta positibo kopurua**  
**Test PCR realizados ayer y número de casos positivos**



**PCR positibo eman duten pertsonak lurralde historikoaren arabera**  
**Personas que han dado positivo PCR por Territorio Histórico**

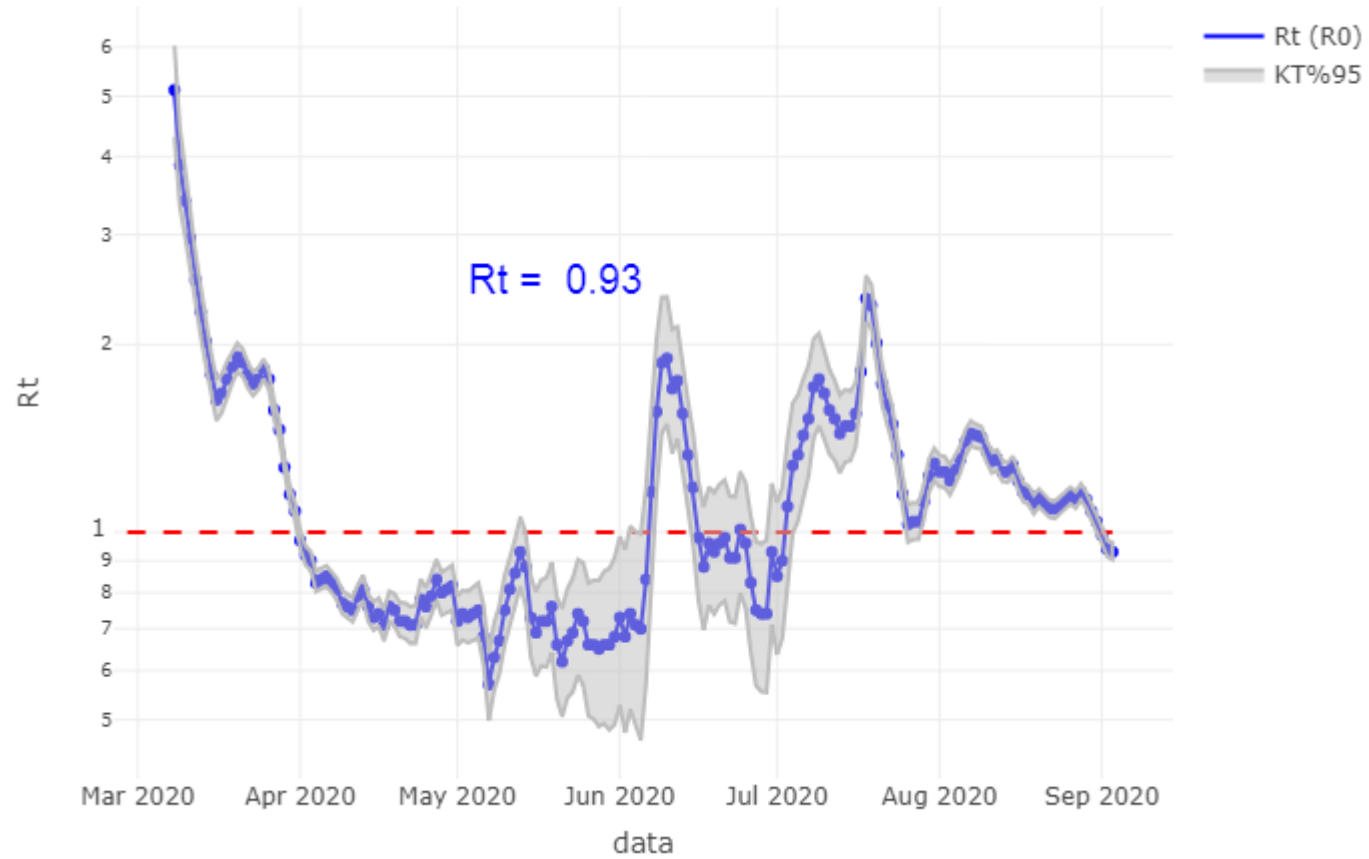


**Ospitaleen egoera eta oinarrizko birsorkuntza tasa**  
**Situación de los hospitales y número reproductivo básico**



(1) COVID dela eta ospitaleratuta / (1) Ingresos por causa COVID.

### Oinarrizko birsorkuntza tasa R0 Número reproductivo básico EAE - PCR(+)



## PCR KASU POSITIBO BERRIEN ANALISIA / ANÁLISIS DE NUEVOS CASOS PCR POSITIVOS

		POSITIBOAK /POSITIVOS
SEXUA / SEXO	Gizonak /Hombres	345
	Emakumeak / Mujeres	360
	No consta	0
ADINA / EDAD	0 - 9	55
	10 - 19	57
	20 - 29	116
	30 - 39	111
	40 - 49	91
	50 - 59	110
	60 - 69	59
	70 - 79	45
	80 - 89	36
	Más de 90 edo gehiago	23
	No consta	2

**PCR POSITIBO BERRIAK EUSKADIKO UDALERRIETAN /  
NUEVOS POSITIVOS PCR EN LOS MUNICIPIOS DE EUSKADI**

Alfabetoz ordenatuta./ Ordenado alfabéticamente.

UDALERRIA / MUNICIPIO	28/08	29/08	30/08	31/08	1/09	2/09	3/09	Tasa*
ALEGRIA - DULANTZI	1	0	2	2	0	0	0	162,60
AMURRIO	5	2	1	1	0	0	1	95,98
ARAMAIO	0	0	0	1	0	0	0	66,40
ARMIÑON	0	0	0	0	0	0	0	0,00
ARRAIA - MAEZTU	0	0	0	0	0	0	0	0,00
ARRATZUA - UBARRUNDIA	0	0	0	0	0	0	1	96,81
ARTZINIEGA	1	1	0	0	0	0	0	104,06
ASPARRENA	1	0	2	0	1	0	1	310,75
AYALA / AIARA	1	0	0	0	0	0	0	34,47
BAÑOS DE EBRO / MAÑUETA	0	0	0	0	0	0	0	0,00
BARRUNDIA	0	0	0	0	0	0	0	0,00
BERANTEVILLA	0	0	0	0	0	0	0	0,00
ELBURGO/BURGELU	0	0	0	0	0	0	1	159,49
IRUÑA OKA / IRUÑA DE OCA	1	0	0	0	1	0	1	85,37
IRURAZ-GAUNA	1	0	0	0	0	0	0	188,32
LABASTIDA / BASTIDA	1	0	0	0	0	0	0	67,02
LANCIEGO / LANTZIEGO	0	1	0	0	0	0	0	138,12
LANTARON	0	0	0	0	0	0	0	0,00
LAUDIO/LLODIO	2	0	1	3	3	0	7	87,22
LEGUTIO	0	1	0	0	2	0	3	334,26
LEZA	0	0	0	0	0	0	0	0,00
OKONDO	1	0	0	1	0	0	0	166,11
OYON-OION	1	2	0	3	0	0	4	285,96
ERRIBERAGOITIA / RIBERA ALTA	0	0	0	0	0	0	0	0,00
RIBERA BAJA/ERRIBERA	2	0	0	0	0	0	0	128,21
SALVATIERRA/AGURAIN	3	0	0	1	1	0	3	151,06
SAMANIEGO	0	0	0	0	0	0	0	0,00
URKABUSTAIZ	0	0	0	0	0	0	0	0,00
VITORIA-GASTEIZ	88	116	35	76	82	53	99	223,04
ZALDUONDO	0	0	0	0	0	0	0	0,00
ZAMBRANA	0	1	0	0	0	0	0	229,36
ZIGOITIA	1	0	0	1	0	0	1	175,23
ZUIA	2	0	0	0	1	0	0	126,85
<b>ARABA</b>	<b>112</b>	<b>124</b>	<b>41</b>	<b>89</b>	<b>91</b>	<b>53</b>	<b>122</b>	<b>192,70</b>
ABADIÑO	4	1	1	3	2	2	0	168,94
ABANTO ZIERBENA	3	1	2	1	2	4	5	189,95
AJANGIZ	1	0	0	0	0	0	0	220,75

ALONSOTEGI	1	0	0	1	0	5	0	245,44
AMOREBIETA-ETXANO	1	6	3	0	4	0	5	99,38
AMOROTO	0	0	1	1	0	0	0	489,00
ARANTZAZU	0	0	0	0	0	0	0	0,00
AREATZA	0	0	1	1	1	0	0	246,91
ARRANKUDIAGA	0	0	0	0	0	0	0	0,00
ARRIETA	0	0	0	0	0	1	2	530,04
ARRIGORRIAGA	3	0	2	1	4	3	1	117,83
ARTEA	0	0	0	0	1	1	0	277,01
ARTZENTALES	0	1	2	0	0	1	0	578,03
ATXONDO	0	1	0	0	1	0	0	141,44
AULESTI	2	5	0	2	1	1	4	2255,64
BAKIO	1	1	0	0	0	0	1	113,68
BALMASEDA	1	1	2	0	1	0	0	65,83
BARAKALDO	73	34	18	11	15	32	26	212,19
BARRIKA	7	0	0	0	0	3	0	654,45
BASAURI	6	6	5	3	9	3	2	83,52
BEDIA	4	0	1	0	3	2	1	1043,64
BERANGO	1	0	1	0	0	2	2	82,99
BERMEO	7	3	2	4	5	3	7	183,65
BERRIATUA	1	2	0	3	2	0	1	719,42
BERRIZ	0	1	1	0	4	1	1	170,18
BILBAO	208	104	67	63	88	126	133	229,74
BUSTURIA	1	1	0	2	1	0	0	311,14
DERIO	2	2	0	1	1	2	1	139,06
DIMA	0	0	0	0	0	0	0	0,00
DURANGO	3	10	1	4	8	5	11	142,68
EA	0	1	0	1	0	0	0	235,85
ELORRIO	4	2	1	0	1	3	0	147,83
ERANDIO	7	11	5	13	6	12	6	246,94
ERMUA	0	1	2	2	4	2	2	81,05
ERRIGOITI	0	2	0	0	0	0	0	413,22
ETXEBARRI	6	0	1	1	1	1	2	105,84
ETXEBARRIA	1	0	0	1	1	0	1	532,62
FORUA	1	0	2	0	0	1	0	436,68
GALDAKAO	9	10	4	3	5	16	10	193,95
GALDAMES	0	0	0	0	0	0	0	0,00
GAMIZ-FIKA	0	0	0	0	0	0	0	0,00
GATIKA	1	1	1	0	0	0	1	242,72
GAUTEGIZ ARTEAGA	1	1	0	0	1	0	0	351,29
GERNIKA-LUMO	20	15	7	4	2	9	1	346,79
GETXO	34	27	32	11	12	20	27	211,45
GORDEXOLA	2	2	0	0	0	0	0	232,02

GORLIZ	1	1	1	0	0	4	2	154,51
GÜEÑES	5	2	0	3	5	4	1	304,69
IBARRANGELU	0	0	1	0	1	1	1	640,00
IGORRE	0	0	4	1	0	0	1	144,13
ISPASTER	0	0	0	0	0	0	1	134,95
IURRETA	0	1	1	0	1	2	1	162,65
IZURTZA	0	0	0	0	0	0	0	0,00
KARRANTZA HARANA	1	0	0	1	0	2	0	142,55
KORTEZUBI	0	0	0	1	1	0	0	457,67
LANESTOSA	0	0	0	0	0	0	0	0,00
LARRABETZU	2	0	1	0	0	0	0	146,13
LAUKIZ	0	0	0	0	3	1	1	429,18
LEIOA	6	10	6	8	7	6	8	163,52
LEKEITIO	2	3	0	3	0	3	3	193,21
LEMOA	2	0	0	1	0	1	1	138,50
LEMOIZ	1	0	0	0	0	1	0	161,55
LEZAMA	0	2	0	0	0	2	0	167,86
LOIU	2	0	0	1	0	1	0	169,85
MALLABIA	0	0	0	0	0	0	0	0,00
MARKINA - XEMEIN	1	3	5	3	1	2	2	342,47
MARURI-JATABE	0	0	0	1	1	2	2	646,55
MENDATA	0	0	0	0	0	0	0	0,00
MENDEXA	0	0	0	0	0	0	0	0,00
MEÑAKA	1	0	0	0	0	0	0	140,25
MORGA	0	0	0	0	0	0	0	0,00
MUNDAKA	2	0	0	0	0	1	0	162,69
MUNGIA	11	14	4	1	3	9	36	449,59
MUNITIBAR-ARBATZEGI	0	0	0	0	0	0	0	0,00
MURUETA	0	0	0	0	0	0	0	0,00
MUSKIZ	0	0	2	0	0	2	1	67,06
MUXIKA	1	0	4	0	1	0	0	404,86
NABARNIZ	0	0	1	1	0	1	0	1239,67
ONDARROA	4	8	2	4	4	5	3	349,24
OROZKO	0	0	1	0	0	2	0	114,81
ORTUELLA	1	5	4	1	6	0	1	215,57
OTXANDIO	0	0	0	0	0	0	0	0,00
PLENTZIA	0	1	2	0	2	0	0	114,60
PORTUGALETE	9	13	7	12	3	16	9	149,38
SANTURTZI	7	7	3	3	8	9	7	96,30
SESTAO	35	11	2	6	1	7	11	268,92
SONDIKA	0	0	0	0	0	1	0	22,28
SOPELA	1	3	2	1	4	3	4	139,03
SOPUERTA	0	1	0	1	1	0	0	121,56

SUKARRIETA	1	0	0	0	0	0	0	297,62
TRUCIOS-TRUTZIOZ	0	0	0	0	0	0	0	0,00
UGAO-MIRABALLES	1	0	0	0	2	1	0	97,23
URDULIZ	1	1	0	1	1	0	2	139,73
URDUÑA/ORDUÑA	1	0	0	0	1	0	1	70,19
VALLE DE TRAPAGA - TRAPAGARAN	6	12	4	2	0	9	2	294,74
ZALDIBAR	0	0	1	0	1	0	1	98,17
ZALLA	7	2	1	1	2	1	1	177,77
ZAMUDIO	0	0	1	0	0	0	1	61,09
ZARATAMO	0	0	0	0	0	0	0	0,00
ZEANURI	0	0	0	0	0	0	0	0,00
ZEBERIO	0	0	0	0	0	0	0	0,00
ZIORTZA-BOLIBAR	0	0	0	0	0	0	0	0,00
<b>BIZKAIA</b>	<b>528</b>	<b>353</b>	<b>225</b>	<b>194</b>	<b>246</b>	<b>360</b>	<b>357</b>	<b>198,01</b>

ADUNA	0	1	0	0	0	0	0	208,33
AIA	0	0	0	1	0	0	0	50,05
AIZARNAZABAL	0	0	0	0	0	0	0	0,00
ALEGIA	0	0	0	0	0	0	0	0,00
ALKIZA	0	1	0	0	0	1	1	867,05
ALTZO	0	0	0	0	0	0	0	0,00
AMEZKETA	2	0	1	1	0	0	0	441,01
ANDOAIN	2	2	0	1	0	4	1	66,91
ANOETA	0	0	0	0	0	0	0	0,00
ANTZUOLA	0	0	0	0	0	1	0	45,43
ARETXABALETA	0	1	1	1	1	4	2	140,88
ARRASATE / MONDRAGÓN	3	2	1	1	2	3	2	63,47
ASTEASU	1	2	2	0	2	0	1	516,13
ASTIGARRAGA	2	0	2	0	0	2	3	145,63
AZKOITIA	0	0	3	3	3	2	1	100,09
AZPEITIA	0	2	3	1	3	0	4	86,35
BEASAIN	0	0	1	1	2	0	2	42,95
BERASTEGI	0	0	0	0	1	1	0	189,93
BERGARA	2	2	1	1	0	5	1	79,98
BERROBI	0	0	0	0	2	0	0	326,26
BIDANIA-GOITZ	0	0	0	0	0	0	0	0,00
DEBA	2	0	2	1	0	0	1	110,19
DONOSTIA / SAN SEBASTIÁN	95	76	50	61	59	58	79	263,14
EIBAR	3	0	2	7	1	5	4	80,75
ELDUAIN	0	0	0	0	0	0	1	400,00
ELGETA	0	0	0	0	0	0	0	0,00
ELGOIBAR	2	1	2	2	0	1	3	94,95
ERRETERIA	14	11	6	2	7	8	6	134,53
ERREZIL	0	0	1	2	0	0	1	636,94



ESKORIATZA	0	0	0	1	0	0	0	24,60
EZKIO-ITSASO	0	0	0	0	0	0	0	0,00
GAINTZA	0	0	0	0	0	0	0	0,00
GETARIA	0	0	0	0	1	0	1	70,27
HERNANI	4	0	10	4	9	26	8	304,80
HERNIALDE	0	0	0	0	1	0	1	655,74
HONDARRIBIA	6	2	2	4	5	2	8	171,22
IBARRA	1	1	0	1	2	1	1	164,40
IDIAZABAL	0	0	0	0	0	0	0	0,00
IKAZTEGIETA	0	0	0	0	0	0	1	197,63
ITSASONDO	0	0	0	0	0	0	0	0,00
IRUN	13	14	16	21	17	7	17	175,30
IRURA	0	1	0	0	0	0	1	110,44
LASARTE - ORIA	2	7	6	0	12	7	9	228,42
LAZKAO	0	0	0	0	0	1	0	18,02
LEGAZPI	1	1	0	0	0	0	1	35,59
LEGORRETA	2	4	1	0	3	0	1	738,75
LEZO	2	3	2	1	1	1	7	278,60
LIZARTZA	1	0	0	0	0	0	0	154,56
MENDARO	0	0	0	0	0	4	2	280,50
MUTRIKU	2	2	2	1	0	0	2	168,73
OIARTZUN	3	1	0	0	1	3	2	96,61
OLABERRIA	0	0	0	0	0	0	0	0,00
ORDIZIA	3	0	2	3	2	0	2	120,36
ORENDAIN	0	0	0	0	0	0	0	0,00
OREXA	0	0	0	0	0	0	0	0,00
ORIO	0	1	0	1	0	1	2	82,49
ORMAIZTEGI	0	0	0	3	0	0	0	231,66
OÑATI	4	0	1	6	0	2	0	114,49
PASAIA	6	4	4	1	4	2	4	149,60
SEGURA	0	0	0	0	0	0	0	0,00
SORALUZE	2	1	2	0	6	1	1	330,20
TOLOSA	9	3	4	3	4	3	5	160,87
URNIETA	4	5	1	2	3	0	5	323,10
URRETXU	1	2	0	0	0	2	6	161,72
USURBIL	0	0	0	1	0	0	0	15,83
VILLABONA	1	4	0	1	4	2	5	287,84
ZALDIBIA	0	0	0	0	0	0	0	0,00
ZARAUTZ	5	6	1	1	2	3	4	94,42
ZEGAMA	0	0	0	0	0	0	0	0,00
ZESTOA	1	0	0	0	0	0	0	26,09
ZIZURKIL	1	1	0	4	1	0	0	231,10
ZUMAIA	1	3	0	0	0	0	1	50,89

ZUMARRAGA	1	1	0	1	2	2	7	143,34
GIPUZKOA	204	168	132	146	163	165	217	166,62

OTROS	22	28	11	16	46	27	9	
-------	----	----	----	----	----	----	---	--

\*7 eguneko tasa 100.000 biztanleko/ Tasa de 7 días por 100.000 habitantes

**PCR POSITIBO BERRIAK EUSKADIKO OSASUN EREMUETAN /  
NUEVOS POSITIVOS PCR EN LAS ZONAS DE SALUD DE EUSKADI**

Alfabetoz ordenatuta./ Ordenado alfabéticamente.

OSASUN-EREMUAK/ZONAS DE SALUD	28/08	29/08	30/08	31/08	1/09	2/09	3/09	Tasa*
Abadiño-Elorrio-Berriz	8	4	4	2	9	6	2	143,87
Abanto-Muskiz	3	1	4	0	2	5	5	116,62
Abetxuko	0	1	0	1	0	0	3	130,17
Aiala	8	3	1	1	1	0	2	83,79
Alango	11	5	7	2	3	5	5	193,29
Alegia	4	4	2	1	3	0	2	240,06
Algorta	10	12	7	3	5	7	12	169,04
Alza-Roteta	6	4	3	8	7	1	5	172,90
Amara Berri	24	8	18	12	19	14	14	310,26
Amara Centro	11	6	0	14	5	9	9	325,73
Amorebieta	1	6	3	0	4	5	5	121,13
Andoain	2	2	0	1	0	4	1	64,76
Aranbizkarra I	11	5	1	6	3	3	6	231,85
Aranbizkarra II	7	3	2	2	4	2	3	185,10
Arrasate	3	2	2	2	3	3	2	67,65
Arratia	7	0	6	3	4	3	3	189,27
Arrigorriaga	3	0	2	1	5	2	1	87,97
Astrabudua	0	1	0	7	3	3	1	142,42
Azkoitia	0	0	3	2	3	3	1	100,45
Azpeitia	0	2	4	5	3	0	5	114,00
Balmaseda	2	2	4	1	1	3	0	110,97
Basauri-Ariz	3	5	1	2	5	0	1	63,63
Basauri-Kareaga	3	1	4	1	4	2	1	104,36
Basurto	8	2	6	3	0	9	5	156,61
Beasain	0	0	1	5	2	0	2	44,18
Begoña	3	2	1	3	2	3	2	134,79
Beraun - Errenteria	7	6	3	1	4	6	4	203,00
Bergara	2	2	1	1	0	6	1	71,46
Bermeo	9	3	2	4	5	4	7	177,65
Bidebieta	2	2	1	3	2	2	6	248,58
Bolueta	4	1	0	2	0	3	2	124,80
Bombero Etxaniz	21	17	8	9	17	5	21	255,69
Buenavista	4	5	2	4	2	1	6	180,98
Casco Viejo (Bilbao)	12	4	2	2	0	5	5	228,97
Casco Viejo (Vitoria)	9	16	1	6	6	5	6	268,76
Deba	4	2	4	2	0	0	2	130,74
Desierto / Urban	0	5	0	0	1	7	2	156,28
Deusto	15	11	6	3	14	15	10	285,67
Dumboa	7	4	7	9	7	4	10	158,99

Durango	3	12	2	5	9	7	13	145,31
Egia	11	15	4	6	1	7	1	301,20
Eibar	0	0	1	4	1	1	3	51,08
Elgoibar	4	2	4	2	6	6	7	170,30
Erandio	7	10	4	6	3	9	5	309,88
Ermua	0	1	2	2	4	2	2	75,36
Etxebarri	6	0	1	1	1	1	2	111,46
Galdakao	11	10	4	3	5	17	10	189,36
Gazalbide Txagorritxu	5	6	2	2	5	9	4	210,85
Gazteleku	9	6	5	4	4	13	8	232,30
Gernika	22	14	9	5	2	9	1	326,28
Gernikaldea	4	4	6	3	5	3	1	347,36
Gorliz - Plentzia	9	3	6	0	2	8	2	248,06
Gros	12	9	7	7	7	6	11	197,97
Güeñes	7	4	0	3	5	5	1	304,62
Hernani - Urnieta - Astigarraga	10	5	13	7	12	28	17	266,71
Hondarribia	7	3	4	4	5	2	8	184,40
Ibarra	2	1	0	1	5	2	3	178,53
Indautxu	13	4	5	4	2	2	3	165,88
Intxaurrenondo	5	9	1	1	1	3	3	199,64
Irun - Centro	7	14	9	12	11	4	7	166,44
Iztieta - Erreterria	8	6	7	1	3	2	2	111,11
Javier Sáenz de Buruaga	8	4	0	2	2	5	7	176,11
Karmelo	4	4	2	1	5	3	1	166,03
La Habana	0	6	2	5	4	0	9	216,02
La Paz	12	4	2	5	7	3	5	172,12
La Peña	2	1	1	0	1	4	2	107,48
Lakua - Arriaga	4	3	7	1	1	4	3	148,47
Lakuabizkarra	8	18	0	5	2	5	9	160,82
Las Arenas	12	10	20	7	4	11	12	220,82
Lasarte - Usurbil	3	9	6	2	12	7	9	181,05
Lazkao	0	0	0	0	0	1	0	11,74
Legazpi	1	1	0	0	0	0	1	34,33
Lekeitio	4	9	1	7	1	4	8	337,80
Leioa	7	9	3	7	7	4	4	163,59
Lezo-San Juan	2	3	2	1	2	1	9	234,16
Llanada Alavesa	4	0	4	3	1	0	3	124,79
Llodio	3	0	2	4	3	0	7	82,35
Loiola	1	3	2	0	3	3	3	210,47
Lutxana	3	1	0	0	1	1	1	95,56
Markina - Xemein	2	3	5	7	2	2	3	369,91
Mina del Morro	4	2	8	1	1	9	5	271,08
Miribilla-La Merced	7	7	0	7	5	10	13	251,72

Montaña alavesa	0	0	0	0	0	0	0	0,00
Mungia	13	16	5	3	7	13	43	370,81
Norte-Villarreal	0	1	0	0	2	0	3	141,08
Norte-Zuya	3	0	0	2	1	0	0	109,49
Oiartzun	3	1	0	0	1	3	2	94,92
Olaguibel	13	10	0	21	10	6	6	193,86
Olarizu	4	5	2	1	7	0	6	153,99
Ondarreta	10	13	6	2	13	11	14	187,91
Ondarroa	5	10	2	5	6	6	4	394,19
Oñati	4	0	1	6	0	2	0	109,89
Ordizia	3	0	2	2	2	0	2	77,78
Ortuella	1	5	5	1	6	2	1	247,38
Otxarkoaga	4	4	2	2	3	5	1	185,96
Parte Vieja	13	3	8	6	2	5	11	347,85
Pasai Antxo	3	4	2	0	1	1	2	191,54
Pasajes San Pedro	3	3	1	1	2	2	3	141,35
Portugalete - Centro	7	2	4	3	1	9	1	161,03
Portugalete-Repelega	1	7	2	5	1	6	2	119,11
Rekalde	20	4	8	6	5	9	8	212,98
Rioja	1	3	0	3	0	0	4	101,06
Rontegi	17	8	3	1	1	3	1	299,01
Salburua	5	10	2	2	10	1	8	232,54
San Adrián	2	1	1	2	2	0	8	159,28
San Ignacio	29	11	3	4	13	7	8	301,54
San Martín	12	8	3	7	13	1	12	170,60
San Vicente	20	6	5	1	2	3	4	204,59
Sansomendi	0	6	0	5	0	5	2	193,65
Santurtzi-Centro-Mamariga	3	2	0	4	1	4	3	92,63
Santurtzi Kabiezes	1	4	2	2	7	7	4	103,75
Santutxu-Solokoetxe	10	7	5	3	5	5	1	219,89
Sestao Kuetu	13	6	0	4	0	5	4	311,50
Sestao Markonzaga	22	4	2	2	1	2	7	224,33
Sopela	3	5	3	2	5	5	8	121,92
Tolosa	8	3	4	3	4	2	4	134,87
Torrekuia	3	0	1	3	0	4	1	123,00
Trapagaran	6	9	4	2	0	9	2	266,42
Txorierrri	4	4	1	1	1	5	2	94,96
Txurdinaga	13	9	0	1	3	12	8	312,37
Valle de Leniz	0	1	0	2	1	4	2	87,60
Valles Alaveses I	1	0	0	1	1	0	1	86,54
Valles Alaveses II	3	1	0	0	0	0	0	167,79
Villabona	3	10	2	5	8	4	9	257,12
Zabalgana	5	13	2	4	11	10	14	247,96

Zaballa C.S.	7	3	2	1	3	6	6	213,35
Zalla	5	3	1	2	3	1	1	136,64
Zaramaga	8	6	10	3	8	2	11	334,01
Zarautz – Orio - Aia	5	7	1	3	2	4	6	86,63
Zorroza	8	2	2	4	2	2	6	177,50
Zuazo	15	7	5	1	0	9	7	243,69
Zumaia - Zestoa - Getaria	2	3	0	0	1	0	2	45,55
Zumarraga	2	3	0	1	2	4	13	134,50
Zurbaran	4	1	2	2	3	1	5	169,84
Otros	29	25	7	16	42	20	14	

\*7 eguneko tasa 100.000 biztanleko/ Tasa de 7 días por 100.000 habitantes