

KORONABIRUSAREN EGOERA EPIDEMIOLOGIKOA EUSKADIN (COVID-19) SITUACIÓN EPIDEMIOLÓGICA DEL CORONAVIRUS (COVID-19) EN EUSKADI

01/10/2020 - 00:00 horas

Txosten hau hainbat profesionalen egiten dute, informazioa lantzeko prozesuaren fase ezberdinetan beharrezko diren analisiez arduratzen da bakoitza.

Este informe es elaborado por un conjunto de profesionales que aportan su análisis a diferentes fases del proceso de elaboración de información.

Egileak ordena alfabetikoz / Autores por orden alfabético:

- Arantzazu Arrospide (Osakidetza, OSI Alto Deba)
- Joseba Bidaurrezaga (Departamento de Salud, Salud Pública Bizkaia)
- Montserrat Calvo (Departamento de Salud)
- Igor Goirizelaia (Departamento de Salud)
- Nuria Gonzalez (Osakidetza, Servicios Centrales)
- Ania Gorostiza (Kronikgune)
- Gonzalo Lopez-Arbeloa (Osakidetza, Servicios Centrales)
- Imanol Montoya (Departamento de Salud)

TXOSTENEAN ORAIN ARTE ARAZTU EDO ZUZENDU DIREN AKATSAK ERRORES DEPURADOS O CORREGIDOS HASTA LA FECHA EN EL INFORME

Txosten honen informazioa etengabe berrikusten eta arazten ari da. Baliteke, gardentasunaren mesedetan, akats puntualen bat egotea, gerora zuzenduko dena.

La información de este informe está continuamente siendo revisada y depurada. En aras de la transparencia puede que haya algún error puntual que se corregirá posteriormente.

ARAZTU EDO ZUZENDU DIREN AKATSAK	ERRORES DEPURADOS O CORREGIDOS
Egunero desadostasun txikiak zuzentzen dira bizilekuaren eta testa eskatzen den lurralde historikoaren artean.	Cada día se corrigen pequeñas discrepancias entre el lugar de residencia y el territorio histórico desde donde se solicita el test.

KORONABIRUSAREN EGOERA EPIDEMIOLOGIKOA EUSKADIN (COVID-19) SITUACIÓN EPIDEMIOLÓGICA DEL CORONAVIRUS (COVID-19) EN EUSKADI

01/10/2020 - 00:00 horas



Atzo egindako PCR testak eta positibo kopurua
Test PCR realizados ayer y número de casos positivos

10.969

Egindako PCR kopurua
PCRs realizados

385

PCR kasu positiboak
Casos positivos PCR



PCR positibo eman duten pertsonak lurralde historikoaren arabera
Personas que han dado positivo PCR por Territorio Histórico

63

Arabako PCR
kasu positiboak
Casos positivos
PCR Álava

138

Bizkaian PCR kasu
positiboak
Casos positivos
PCR Bizkaia

175

Gipuzkoan PCR
kasu positiboak
Casos positivos
PCR Gipuzkoa

9

Beste PCR
kasu positiboak
Otros casos
positivos PCR



Ospitaleen egoera eta oinarrizko birsorkuntza tasa
Situación de los hospitales y número reproductivo básico

55

ZIUn ospitaleratuak ⁽¹⁾
Hospitalizados en UCI ⁽¹⁾

33

Atzo ospitaleratuak ⁽¹⁾
Hospitalizados en planta
ayer ⁽¹⁾

245

Egun ospitaleratuta
daudenak ⁽¹⁾,
Siguen hospitalizados en
planta ⁽¹⁾,

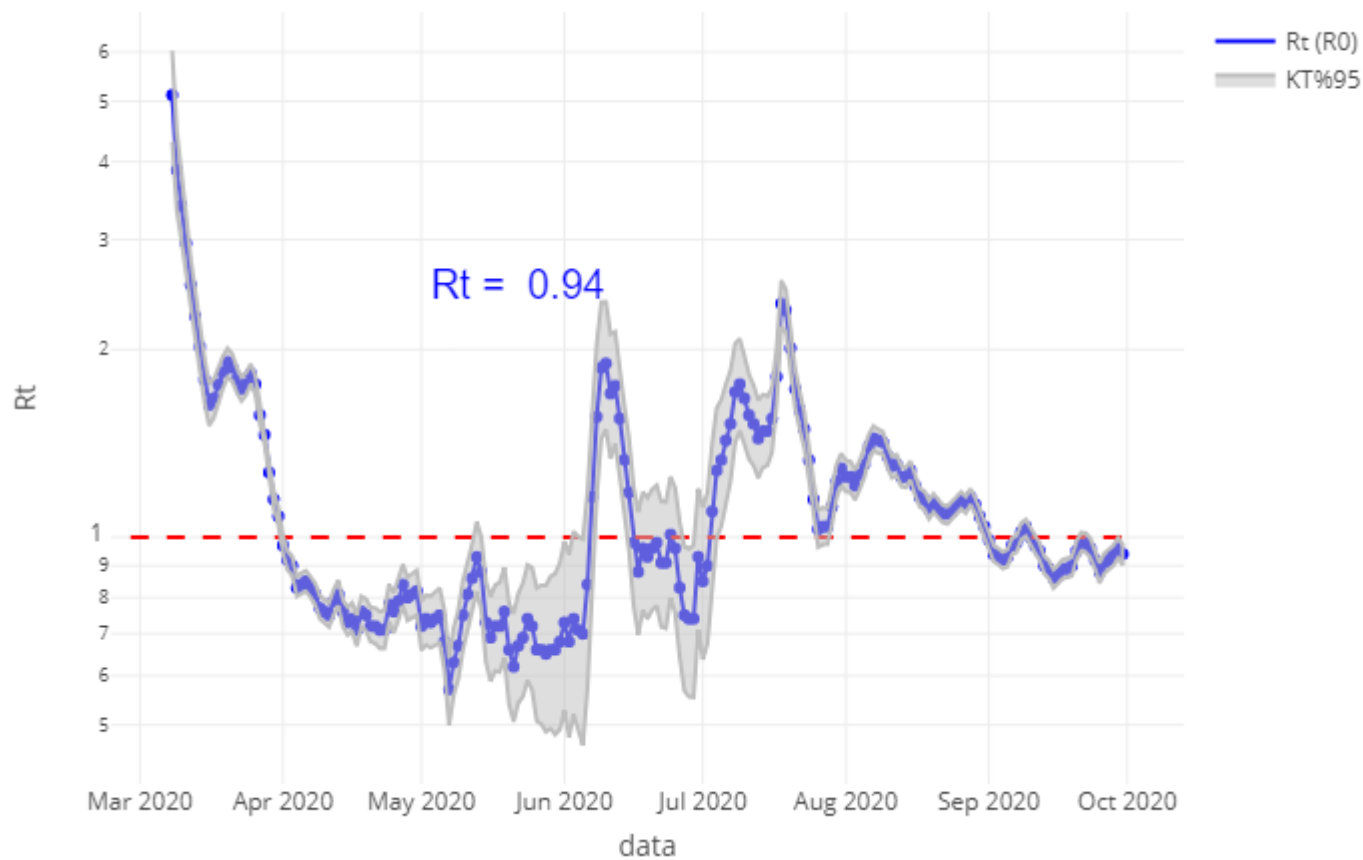
0,94

RO Euskadin

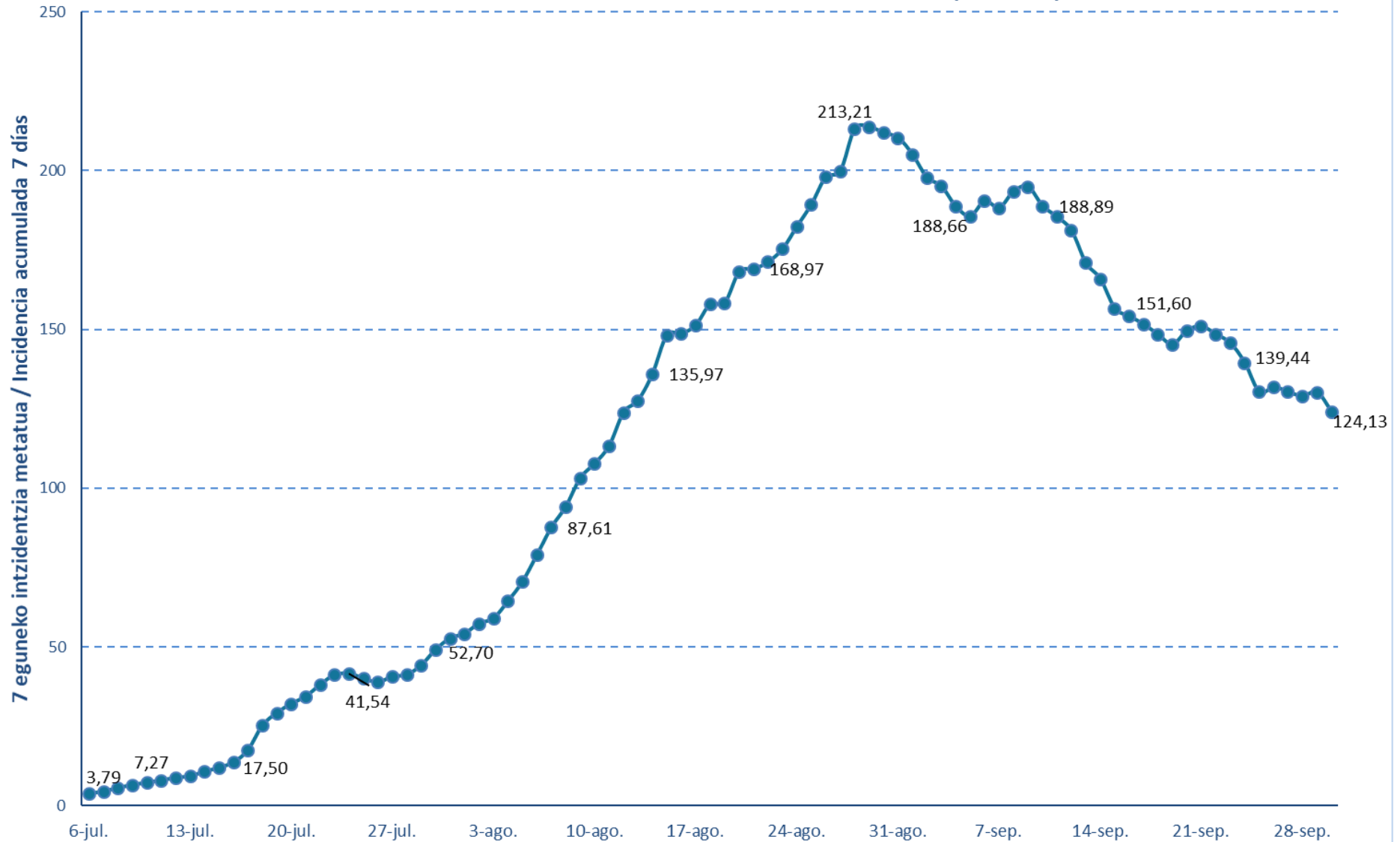
(1) COVID dela eta ospitaleratuta / (1) Ingresos por causa COVID.

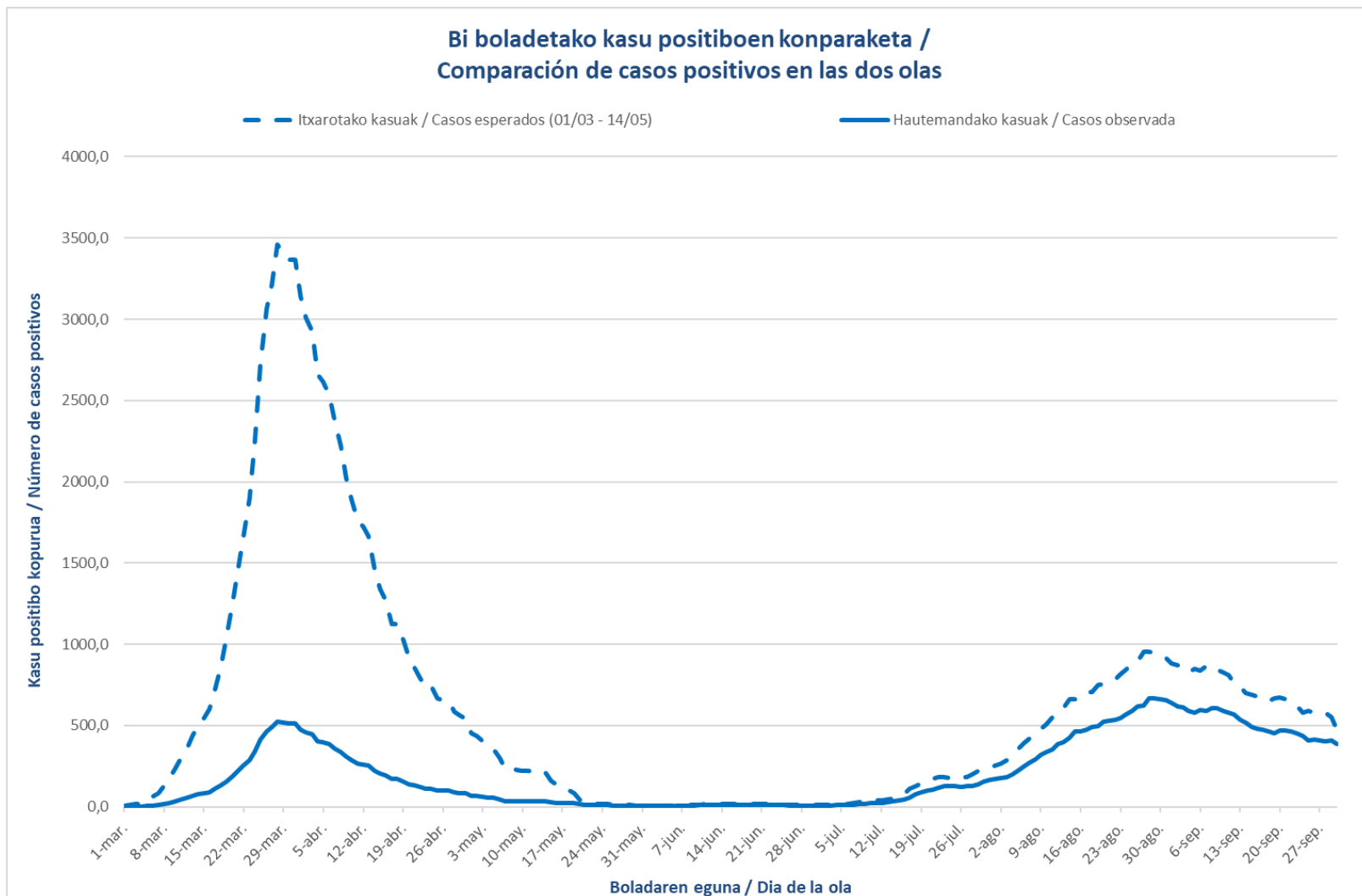
Oinarrizko birsorkuntza tasa R0 Número reproductivo básico

EAE - PCR(+)



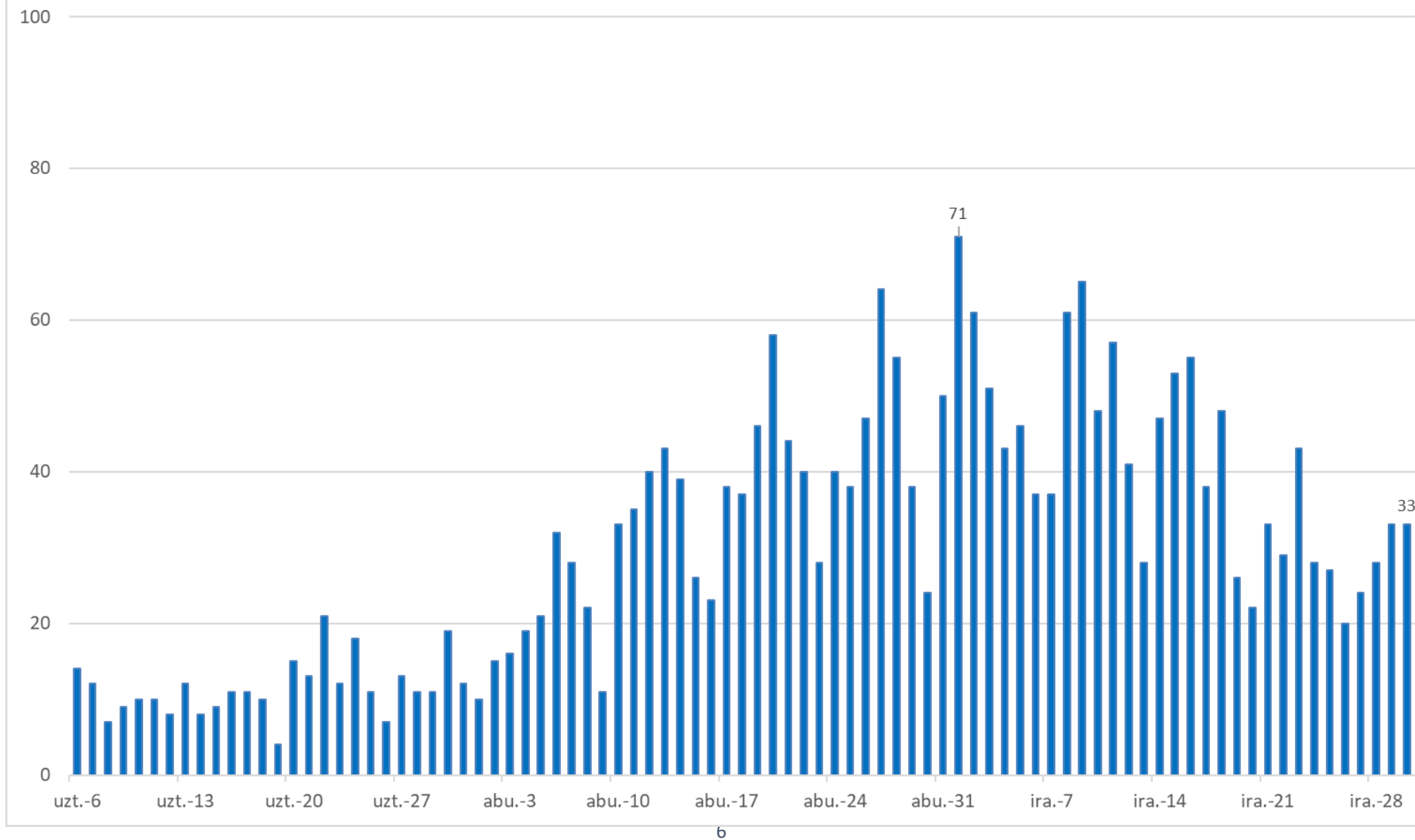
7 eguneko 100.000 biztanleko intzidentzia metatua Euskadin (PCR testak) /
Incidencia acumulada 7 días en Euskadi x 100.000 habitantes (test PCR)





*Maiatzaren 15az geroztik kasuen %70 detektatzen dela hipotesizat hartuta kalkulatu dira itxarotako kasuak. / Se asume que desde el 15 de mayo se está detectando el 70% de los casos para la estimación de los casos esperados

Osakidetzan izandako ospitaleratze berriak / Nuevos ingresos hospitalarios en Osakidetza



Osakidetzan ZIUIn dauden pertsonen kopurua/ Número de personas que permanecen en UCI en Osakidetza



PCR KASU POSITIBO BERRIEN ANALISIA / ANÁLISIS DE NUEVOS CASOS PCR POSITIVOS

		POSITIBOAK /POSITIVOS
SEXUA / SEXO	Gizonak /Hombres	179
	Emakumeak / Mujeres	206
	No consta	0
ADINA / EDAD	0 - 9	19
	10 - 19	48
	20 - 29	49
	30 - 39	53
	40 - 49	64
	50 - 59	57
	60 - 69	45
	70 - 79	17
	80 - 89	21
	Más de 90 edo gehiago	12
	No consta	0

**PCR POSITIBO BERRIAK EUSKADIKO UDALERRIETAN /
NUEVOS POSITIVOS PCR EN LOS MUNICIPIOS DE EUSKADI**

Alfabetoz ordenatuta./ Ordenado alfabéticamente.

UDALERRIA / MUNICIPIO	24/09	25/09	26/09	27/09	28/09	29/09	30/09	Tasa*
ALEGRIA - DULANTZI	1	1	1	0	0	2	0	162,60
AMURRIO	1	1	0	0	0	0	0	19,20
ARAMAIO	0	0	0	0	0	0	0	0,00
ARMIÑON	0	0	0	0	0	0	0	0,00
ARRAIA - MAEZTU	0	0	0	0	0	0	0	0,00
ARRATZUA - UBARRUNDIA	0	0	0	0	0	1	0	96,81
ARTZINIEGA	0	0	0	0	0	1	0	52,03
ASPARRENA	0	0	0	0	0	0	0	0,00
AYALA / AIARA	0	0	0	0	0	0	0	0,00
BAÑOS DE EBRO / MAÑUETA	0	0	0	0	0	0	0	0,00
BARRUNDIA	0	0	1	0	0	0	0	105,82
BERANTEVILLA	2	1	0	0	0	0	0	614,75
BERNEDO	0	1	0	0	0	0	0	193,42
CAMPEZO/KANPEZU	0	0	0	0	0	0	0	0,00
ELBURGO/BURGELU	0	0	0	0	1	0	0	159,49
ELCIEGO	0	0	0	1	0	0	0	96,34
ELVILLAR / BILAR	0	0	0	1	0	0	0	281,69
IRUÑA OKA / IRUÑA DE OCA	0	2	1	1	0	0	0	113,83
IRURAIZ-GAUNA	0	0	0	0	0	0	0	0,00
LABASTIDA / BASTIDA	0	0	0	0	0	0	0	0,00
LAGUARDIA	0	0	2	2	2	1	0	451,90
LANCIEGO / LANTZIEGO	0	0	0	0	0	0	0	0,00
LANTARON	0	0	0	0	0	0	2	212,31
LAPUEBLA DE LABARCA	0	6	2	0	0	0	0	907,03
LAUDIO/LLODIO	0	2	2	1	0	1	0	32,71
LEGUTIO	0	1	0	0	0	0	0	55,71
LEZA	0	0	0	0	0	0	0	0,00
MOREDA DE ÁLAVA	0	0	0	0	0	0	0	0,00
NAVARIDAS	2	0	0	0	0	1	0	1456,31
OKONDO	1	3	1	0	0	1	0	498,34
OYON-OION	0	0	0	0	0	0	0	0,00
PEÑACERRADA-URIZAHAR	0	0	0	0	0	0	0	0,00
ERRIBERAGOITIA / RIBERA ALTA	0	1	0	0	0	0	0	119,62
RIBERA BAJA/ERRIBERA BEITIA	2	0	2	0	0	0	0	256,41
SALVATIERRA/AGURAIN	0	0	0	1	1	0	0	37,76
SAMANIEGO	0	0	0	0	0	0	0	0,00
URKABUSTAIZ	0	0	0	0	1	0	0	69,69
VALDEGOVIA / GAUBEA	0	0	0	0	0	0	0	0,00

VITORIA-GASTEIZ	57	69	77	67	33	63	61	173,47
ZALDUONDO	0	0	0	0	0	0	0	0,00
ZAMBRANA	1	0	0	0	0	0	0	229,36
ZIGOITIA	0	1	0	0	1	0	0	116,82
ZUIA	3	3	3	0	0	12	0	887,95
ARABA	70	92	92	74	39	83	63	156,42

ABADIÑO	1	3	0	1	0	0	0	64,98
ABANTO ZIERBENA	1	2	1	0	0	1	0	52,76
AJANGIZ	0	0	0	0	0	0	0	0,00
ALONSOTEGI	0	0	0	0	0	1	0	35,06
AMOREBIETA-ETXANO	5	2	2	4	8	0	9	156,91
AMOROTO	0	0	0	0	0	0	0	0,00
ARANTZAZU	0	0	0	0	0	1	0	265,25
AREATZA	1	1	1	0	0	1	0	329,22
ARRANKUDIAGA	0	0	0	0	0	0	0	0,00
ARRIETA	0	0	0	0	0	0	0	0,00
ARRIGORRIAGA	0	0	3	1	0	0	0	33,66
ARTEA	1	0	0	0	0	0	0	138,50
ARTZENTALES	0	0	0	0	0	0	0	0,00
ATXONDO	0	0	0	0	0	0	0	0,00
AULESTI	0	0	0	0	0	0	0	0,00
BAKIO	0	0	0	0	0	0	1	37,89
BALMASEDA	2	1	2	4	2	0	2	171,17
BARAKALDO	11	19	56	9	15	25	5	142,14
BARRIKA	0	1	1	0	0	0	0	130,89
BASAURI	6	1	3	6	6	9	0	76,15
BEDIA	0	0	0	0	0	0	0	0,00
BERANGO	0	0	1	1	0	0	0	27,66
BERMEO	2	0	1	0	1	3	0	41,47
BERRIATUA	0	0	0	0	0	0	0	0,00
BERRIZ	5	0	5	0	0	5	0	319,08
BILBAO	62	56	93	59	31	47	57	117,93
BUSTURIA	0	0	0	0	0	0	0	0,00
DERIO	0	0	0	0	0	1	0	15,45
DIMA	0	1	0	0	0	0	0	69,88
DURANGO	9	4	16	5	5	14	1	183,45
EA	0	0	0	0	0	0	0	0,00
ELANTXOBE	0	0	1	0	0	5	0	1657,46
ELORRIO	0	1	0	0	2	0	2	67,20
ERANDIO	7	1	9	2	0	2	3	98,78
ERMUA	4	1	5	6	0	0	1	105,99
ERRIGOITI	0	0	0	0	0	0	0	0,00

ETXEBARRI	2	0	2	2	0	4	1	97,02
ETXEBARRIA	1	0	1	0	0	0	1	399,47
FORUA	0	0	0	0	0	0	0	0,00
FRUIZ	0	0	1	0	0	0	0	184,16
GALDAKAO	5	5	7	9	4	3	6	132,70
GALDAMES	0	0	0	0	0	0	0	0,00
GAMIZ-FIKA	0	0	0	0	0	0	0	0,00
GARAI	0	0	0	0	0	0	0	0,00
GATIKA	0	0	0	1	0	0	0	60,68
GAUTEGIZ ARTEAGA	0	0	0	0	1	0	0	117,10
GERNIKA-LUMO	1	1	2	0	1	3	1	53,81
GETXO	5	20	12	10	9	18	4	101,18
GIZABURUAGA	0	0	0	0	0	0	0	0,00
GORDEXOLA	0	0	0	0	0	1	0	58,00
GORLIZ	0	0	2	2	0	2	0	103,00
GÜEÑES	0	1	3	0	2	0	0	91,41
IBARRANGELU	0	0	0	0	0	0	0	0,00
IGORRE	0	0	0	0	1	1	0	48,04
ISPASTER	0	0	0	0	0	0	0	0,00
IURRETA	0	1	0	3	0	2	1	189,75
IZURTZA	0	0	0	0	0	0	0	0,00
KARRANTZA HARANA	0	0	3	0	1	0	0	142,55
KORTEZUBI	0	0	0	0	0	0	0	0,00
LANESTOSA	0	0	0	0	0	0	0	0,00
LARRABETZU	1	0	0	1	0	0	1	146,13
LAUKIZ	0	0	0	0	0	1	0	85,84
LEIOA	3	15	2	6	5	8	7	147,49
LEKEITIO	0	1	2	0	0	4	0	96,61
LEMOA	0	0	0	0	0	0	0	0,00
LEMOIZ	0	0	0	1	0	1	0	161,55
LEZAMA	0	1	0	0	0	0	0	41,96
LOIU	0	0	0	0	0	0	0	0,00
MALLABIA	0	0	0	0	0	0	0	0,00
MAÑARIA	1	0	0	1	0	0	0	387,60
MARKINA - XEMEIN	2	2	2	1	0	1	0	161,16
MARURI-JATABE	0	0	0	0	0	0	0	0,00
MENDATA	0	0	0	0	0	0	0	0,00
MENDEXA	0	0	0	0	0	0	0	0,00
MEÑAKA	0	0	0	0	0	0	0	0,00
MORGA	1	0	0	0	0	0	0	255,75
MUNDAKA	0	0	1	0	1	0	0	108,46
MUNGIA	4	1	3	1	3	3	4	109,52
MUNITIBAR-ARBATZEGI	0	0	0	0	0	0	0	0,00

MURUETA	0	0	0	0	0	0	0	0,00
MUSKIZ	0	0	1	0	0	0	5	80,47
MUXIKA	0	0	0	0	0	0	0	0,00
NABARNIZ	0	0	0	0	0	0	0	0,00
ONDARROA	1	0	3	0	0	1	0	58,21
OROZKO	0	0	0	0	0	0	0	0,00
ORTUELLA	0	1	0	1	1	0	3	71,86
OTXANDIO	0	0	2	0	0	3	0	373,97
PLENTZIA	0	1	0	2	0	1	0	91,68
PORTUGALETE	8	15	5	16	14	0	3	132,06
SANTURTZI	2	10	0	10	4	10	10	100,68
SESTAO	1	7	10	9	4	3	5	143,67
SONDIKA	1	0	0	0	0	0	0	22,28
SOPELA	0	3	2	2	5	7	1	154,48
SOPUERTA	1	0	0	0	0	0	0	40,52
SUKARRIETA	0	0	0	0	0	0	0	0,00
TRUCIOS-TRUTZIOZ	0	0	0	0	0	0	0	0,00
UGAO-MIRABALLES	0	0	0	0	0	0	0	0,00
URDULIZ	0	0	0	0	1	0	0	23,29
URDUÑA/ORDUÑA	1	0	0	0	1	0	0	46,79
VALLE DE TRAPAGA - TRAPAGARAN	0	2	1	0	2	0	4	75,79
ZALDIBAR	0	0	1	0	0	2	0	98,17
ZALLA	0	0	0	0	3	3	0	71,11
ZAMUDIO	0	1	0	0	2	1	0	122,17
ZARATAMO	1	0	2	0	0	0	0	183,94
ZEANURI	0	0	1	0	3	0	0	317,97
ZEBERIO	0	0	1	0	0	0	0	93,90
ZIERBENA	0	0	0	0	0	0	0	0,00
ZIORTZA-BOLIBAR	0	0	0	0	0	0	0	0,00
BIZKAIA	159	182	272	176	138	198	138	110,51

ABALTZISKETA	0	0	0	0	0	0	0	0,00
ADUNA	0	0	0	0	0	0	0	0,00
AIA	0	0	0	0	0	0	0	0,00
AIZARNAZABAL	0	0	0	0	0	0	0	0,00
ALEGIA	0	1	0	0	0	0	1	114,22
ALKIZA	0	0	0	0	0	0	0	0,00
ALTZO	0	0	0	0	0	1	0	272,48
AMEZKETA	0	1	0	0	0	2	1	441,01
ANDOAIN	1	1	1	0	0	0	0	20,07
ANOETA	2	0	0	0	0	0	0	98,23
ANTZUOLA	0	0	0	0	0	0	1	45,43
ARAMA	0	0	0	0	0	0	0	0,00
ARETXABALETA	1	2	2	4	0	1	2	169,06

ARRASATE / MONDRAGÓN	5	4	3	4	0	2	2	90,67
ASTEASU	0	0	0	0	0	0	0	0,00
ASTIGARRAGA	0	0	2	1	0	0	2	80,91
AZKOITIA	4	0	8	7	2	5	12	316,96
AZPEITIA	5	2	3	1	0	4	5	132,85
BALIARRAIN	0	0	0	0	0	0	1	662,25
BEASAIN	3	0	0	2	1	2	3	78,75
BELAUNTZA	0	0	0	0	0	0	0	0,00
BERASTEGI	0	0	0	0	0	0	0	0,00
BERGARA	6	5	2	2	5	4	9	219,94
BERROBI	0	0	0	0	0	0	0	0,00
BIDANIA-GOIZATZ	0	0	1	0	0	1	0	359,07
DEBA	3	0	6	0	3	1	1	257,12
DONOSTIA / SAN SEBASTIÁN	40	21	18	23	21	40	42	112,85
EIBAR	5	4	0	5	3	4	0	77,08
ELDUAIN	0	0	0	0	0	0	0	0,00
ELGETA	0	0	1	0	0	0	0	87,80
ELGOIBAR	4	5	5	1	3	1	3	189,90
ERRETERIA	5	11	8	8	7	11	9	146,98
ERREZIL	0	0	0	0	0	0	0	0,00
ESKORIATZA	0	5	0	0	0	0	0	123,00
EZKIO-ITSASO	0	0	0	0	0	0	0	0,00
GABIRIA	0	0	0	0	0	0	0	0,00
GAINTZA	0	0	0	0	0	0	0	0,00
GAZTELU	0	0	0	0	0	0	0	0,00
GETARIA	0	1	0	0	0	0	0	35,14
HERNANI	1	4	2	1	3	3	2	79,95
HERNIALDE	0	0	0	0	0	0	0	0,00
HONDARRIBIA	5	2	1	0	5	3	7	135,80
IBARRA	4	1	2	0	5	4	7	540,16
IDIAZABAL	0	0	0	0	0	0	0	0,00
IKAZTEGIETA	1	0	0	0	0	0	0	197,63
ITSASONDO	0	0	1	0	0	0	0	139,28
IRUN	10	8	7	3	9	7	12	93,49
IRURA	1	2	0	0	1	0	1	276,09
LASARTE - ORIA	4	3	1	1	2	2	3	84,99
LAZKAO	0	0	1	0	1	1	1	72,09
LEABURU	0	0	0	0	0	1	0	275,48
LEGAZPI	2	0	0	3	2	1	3	130,49
LEGORRETA	0	0	0	0	0	0	1	67,16
LEINTZ GATZAGA	0	0	0	0	0	0	0	0,00
LEZO	1	0	1	1	0	1	4	131,10
LIZARTZA	0	0	0	0	0	0	0	0,00

MENDARO	0	0	0	0	0	0	0	0,00
MUTILOA	0	0	0	0	0	0	0	0,00
MUTRIKU	1	1	3	0	2	0	0	131,23
OIARTZUN	2	2	0	1	4	3	2	135,25
OLABERRIA	0	0	0	0	0	0	0	0,00
ORDIZIA	1	6	0	0	2	1	0	100,30
ORENDAIN	0	0	0	0	0	0	0	0,00
OREXA	0	1	0	0	0	0	0	909,09
ORIO	2	1	1	2	0	6	0	197,99
ORMAIZTEGI	0	1	0	1	1	0	1	308,88
OÑATI	0	0	3	0	0	3	1	61,65
PASAIA	4	4	2	2	1	2	11	155,59
SEGURA	0	0	0	0	0	0	0	0,00
SORALUZE	1	1	0	2	0	5	0	228,60
TOLOSA	4	1	1	4	6	4	12	166,06
URNIETA	1	1	3	0	0	1	6	193,86
URRETXU	0	2	0	0	0	0	0	29,40
USURBIL	4	5	3	1	1	2	1	269,07
VILLABONA	1	1	4	0	2	0	1	152,39
ZALDIBIA	0	0	0	0	0	0	0	0,00
ZARAUTZ	6	2	6	4	4	4	2	120,17
ZEGAMA	0	0	0	0	0	0	0	0,00
ZESTOA	1	2	1	3	1	2	0	260,89
ZIZURKIL	0	0	0	0	2	0	1	99,04
ZUMAIA	0	1	1	2	0	0	1	50,89
ZUMARRAGA	0	0	1	1	0	3	1	61,43
GIPUZKOA	141	115	105	90	99	138	175	120,33
OTROS	13	9	10	14	9	13	9	

*7 eguneko tasa 100.000 biztanleko/ Tasa de 7 días por 100.000 habitantes

**PCR POSITIBO BERRIAK EUSKADIKO OSASUN EREMUETAN /
NUEVOS POSITIVOS PCR EN LAS ZONAS DE SALUD DE EUSKADI**

Alfabetoz ordenatuta./ Ordenado alfabéticamente.

OSASUN-EREMUAK/ZONAS DE SALUD	24/09	25/09	26/09	27/09	28/09	29/09	30/09	Tasa*
Abadiño-Elorrio-Berriz	6	4	6	1	2	7	2	115,09
Abanto-Muskiz	1	2	2	0	0	1	5	64,14
Abetxuko	2	0	0	0	0	0	0	52,07
Aiala	2	1	0	0	1	1	0	26,18
Alango	2	8	4	4	3	3	3	137,33
Alegia	1	2	1	0	0	4	4	180,05
Algorta	1	6	5	5	5	13	1	108,67
Alza-Roteta	1	2	2	5	2	7	5	122,05
Amara Berri	14	4	2	2	1	4	4	88,24
Amara Centro	4	1	2	1	2	3	5	108,58
Amorebieta	5	2	2	4	8	1	9	156,46
Andoain	1	1	1	0	0	0	1	25,90
Aranbizkarra I	2	3	8	3	2	2	4	158,98
Aranbizkarra II	4	5	2	0	2	2	5	160,95
Arrasate	6	4	3	5	0	2	2	87,55
Arratia	2	2	2	0	4	3	0	94,63
Arrigorriaga	1	0	3	1	0	1	0	37,70
Astrabudua	2	0	2	0	0	1	0	47,47
Azkoitia	4	0	8	7	2	5	13	326,47
Azpeitia	5	2	3	1	0	4	5	120,00
Balmaseda	2	1	5	4	3	0	2	145,11
Basauri-Ariz	5	1	2	7	6	8	0	108,55
Basauri-Kareaga	1	0	1	0	0	1	0	19,57
Basurto	1	4	4	1	0	3	1	66,44
Beasain	3	1	0	3	2	2	4	66,27
Begoña	2	2	1	2	2	3	2	117,94
Beraun - Errenteria	3	2	2	0	1	0	5	85,13
Bergara	6	5	3	2	5	4	10	192,38
Bermeo	2	0	2	0	2	3	0	47,02
Bidebieta	1	0	0	1	0	4	2	110,48
Bolueta	1	2	1	1	1	0	5	114,40
Bombero Etxaniz	8	3	6	7	1	1	7	86,10
Buenavista	1	6	0	3	1	0	2	98,03
Casco Viejo (Bilbao)	3	0	7	1	1	0	1	99,22
Casco Viejo (Vitoria)	10	14	6	4	3	8	4	268,76
Deba	3	1	9	0	5	1	1	186,78
Desierto / Urban	1	1	6	0	2	2	0	125,03
Deusto	6	9	6	4	1	5	3	131,25
Dumboa	6	4	2	2	1	4	5	79,50

Durango	10	5	16	10	5	15	2	179,50
Egia	2	0	1	3	1	1	1	60,24
Eibar	5	4	0	3	3	3	0	91,95
Elgoibar	5	6	5	3	3	7	3	175,80
Erandio	5	1	7	2	0	1	3	133,81
Ermua	4	1	5	6	0	0	1	98,55
Etxebarri	2	0	2	2	0	4	1	102,17
Galdakao	6	5	7	9	4	3	7	129,39
Gazalbide Txagorritxu	2	5	3	3	0	2	3	115,01
Gazteleku	1	2	3	1	4	1	9	99,56
Gernika	1	1	2	0	1	3	1	47,36
Gernikaldea	1	0	1	0	1	5	0	106,88
Gorliz - Plentzia	0	1	3	5	0	4	0	107,49
Gros	7	2	3	3	4	7	11	124,15
Güeñes	0	1	3	0	2	1	0	85,29
Hernani - Urnieta - Astigarraga	2	4	7	2	3	4	11	95,67
Hondarribia	5	2	1	0	5	3	7	128,52
Ibarra	4	2	1	0	5	5	7	306,04
Indautxu	4	1	0	3	1	3	3	75,40
Intxaurrondo	1	0	0	0	0	1	2	34,72
Irun - Centro	4	4	4	0	7	3	7	75,42
Iztietia - Errenteria	2	9	7	8	7	11	3	180,08
Javier Sáenz de Buruaga	5	4	0	2	0	1	0	75,48
Karmelo	3	0	1	0	0	1	1	49,81
La Habana	1	5	5	1	1	3	2	149,55
La Paz	2	2	42	1	6	6	1	271,78
La Peña	1	0	5	0	0	0	1	68,40
Lakua - Arriaga	4	3	3	6	1	7	3	174,29
Lakuabizkarra	4	6	10	5	8	2	10	153,97
Las Arenas	2	8	3	4	1	2	0	58,11
Lasarte - Usurbil	9	9	4	1	3	4	4	128,24
Lazkao	0	0	1	0	1	1	1	46,96
Legazpi	2	0	0	3	2	1	3	125,87
Lekeitio	0	1	2	0	0	5	0	79,48
Leioa	3	13	2	4	5	8	7	167,58
Lezo-San Juan	1	0	1	1	0	2	5	117,08
Llanada Alavesa	1	0	1	2	2	3	0	74,88
Llodio	1	5	3	1	0	2	0	52,01
Loiola	1	2	1	1	0	1	0	84,19
Lutxana	1	0	1	2	2	1	0	95,56
Markina - Xemein	3	2	3	1	0	1	1	169,54
Mina del Morro	5	0	11	5	2	6	0	262,04
Miribilla-La Merced	3	4	5	2	1	3	3	107,88

Montaña alavesa	0	1	0	0	0	0	0	45,75
Mungia	4	1	3	2	3	4	5	81,58
Norte-Villarreal	0	1	2	0	0	4	0	164,59
Norte-Zuya	3	4	3	0	2	12	0	437,96
Oiartzun	2	2	0	1	4	3	1	123,40
Olaguibel	3	9	6	7	8	7	11	149,80
Olarizu	0	7	5	6	2	1	2	141,67
Ondarreta	5	6	8	5	9	4	4	111,66
Ondarroa	1	0	3	0	0	1	0	51,87
Oñati	0	0	3	0	0	2	1	50,72
Ordizia	1	6	1	0	2	1	0	77,78
Ortuella	0	1	0	1	1	0	3	70,68
Otxarkoaga	1	0	8	6	2	1	1	168,25
Parte Vieja	2	3	0	3	2	5	4	137,69
Pasai Antxo	2	3	0	1	2	1	9	265,21
Pasajes San Pedro	3	1	2	1	0	3	5	141,35
Portugalete - Centro	2	8	4	0	4	0	2	119,28
Portugalete-Repelega	5	2	1	14	10	0	0	158,82
Rekalde	4	6	10	12	3	3	3	145,54
Rioja	1	6	5	4	2	1	0	174,55
Rontegi	1	1	1	0	0	1	1	43,97
Salburua	3	6	7	13	2	9	4	269,26
San Adrián	0	4	2	1	1	2	0	99,55
San Ignacio	5	7	6	4	2	3	12	156,80
San Martín	6	2	5	6	1	5	3	85,30
San Vicente	1	5	4	1	2	8	1	109,78
Sansomendi	5	2	4	5	2	7	4	312,00
Santurtzi-Centro-Mamariga	1	2	0	7	2	6	7	136,22
Santurtzi Kabiezes	1	7	0	3	2	4	2	73,01
Santutxu-Solokoetxe	4	0	10	1	2	5	0	134,38
Sestao Kuetu	1	3	1	5	1	1	2	136,28
Sestao Markonzaga	0	3	9	4	3	2	3	134,60
Sopela	0	3	3	3	6	7	1	90,46
Tolosa	4	1	2	4	7	4	12	163,78
Torrekuia	0	0	0	2	0	1	0	30,75
Trapagaran	0	2	1	0	2	0	4	74,93
Txorierrri	1	2	0	0	2	2	0	36,93
Txurdinaga	0	1	3	1	2	1	2	67,91
Valle de Leniz	0	7	2	2	0	1	2	122,65
Valles Alaveses I	0	2	1	1	0	0	2	129,81
Valles Alaveses II	6	2	2	0	0	0	1	461,41
Villabona	4	3	4	0	5	0	3	119,15
Zabalgana	5	3	7	3	1	5	3	113,47

Zaballa C.S.	2	0	1	1	3	2	2	83,82
Zalla	1	0	0	0	3	3	0	59,78
Zaramaga	5	0	8	3	0	2	3	146,13
Zarautz – Orio - Aia	9	3	7	6	4	10	2	126,84
Zorroza	1	4	1	4	2	1	0	88,75
Zuazo	2	10	1	4	0	5	0	121,84
Zumaia - Zestoa - Getaria	2	4	2	5	1	2	1	96,79
Zumarraga	0	2	1	1	0	3	1	43,04
Zurbaran	0	1	1	0	1	1	0	37,74
Otros	18	14	13	15	8	16	10	

*7 eguneko tasa 100.000 biztanleko/ Tasa de 7 días por 100.000 habitantes