

EUSKADIKO UDAL ARLO PUBLIKOKO
AURREKONTU-ANALISIA
**ANÁLISIS PRESUPUESTARIO DEL
SECTOR PÚBLICO MUNICIPAL DE
EUSKADI
2011**

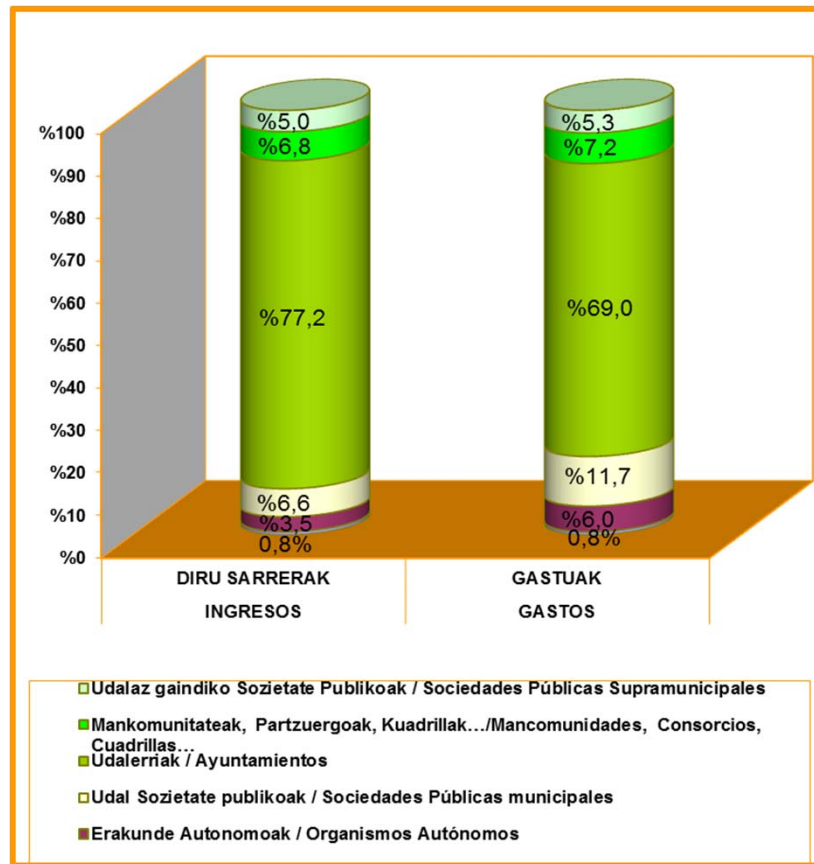


EZAUGARRI NAGUSIAK
PRINCIPALES CARACTERÍSTICAS



UDAL ENTITATEEN PARTE HARTZEA DIRU-SARRERETAN ETA GASTUETAN

PARTICIPACIÓN DE LAS DIFERENTES ENTIDADES MUNICIPALES EN EL TOTAL DE INGRESOS Y GASTOS

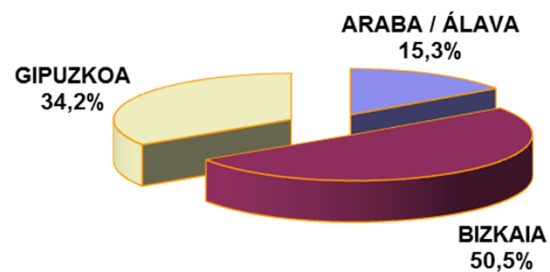


- Udal arlo publikoan sartuta daude, Udalerriez gain, bere menpeko erakundeak eta udalerrielkartek ere. Haien sarrerak %22,8 eta gastuak %31 dira.
- En el sector público municipal, además de los Ayuntamientos, se incluyen también sus entes dependientes y las agrupaciones de municipios que concentran un 22,8% de los ingresos y un 31% de los gastos.



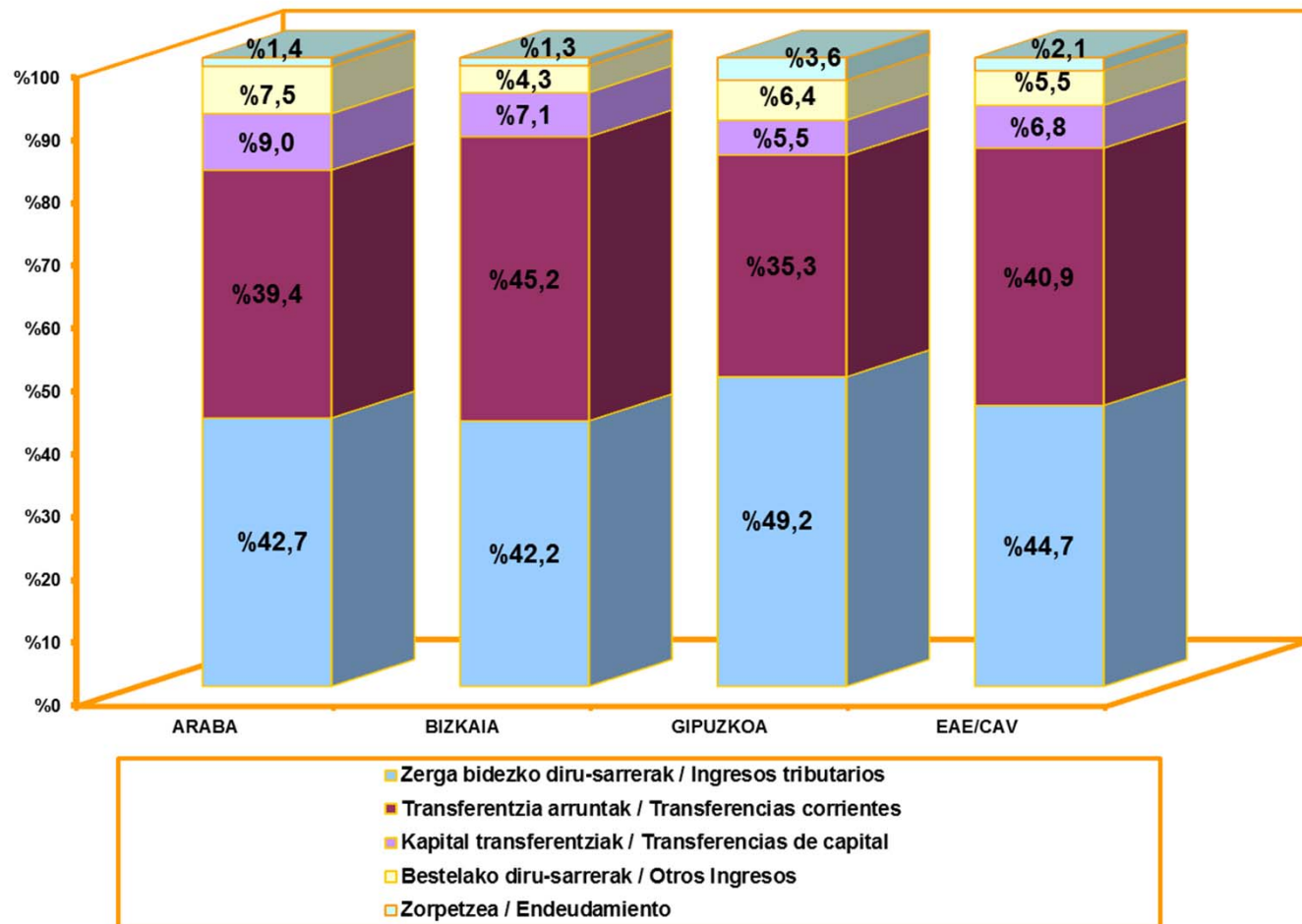
UDAL-ARLO PUBLIKOAREN BANAKETA LURRALDEKA. DIRU-SARRERAK DISTRIBUCIÓN TERRITORIAL SECTOR PÚBLICO MUNICIPAL. INGRESOS

DIRU-SARRERAK / INGRESOS





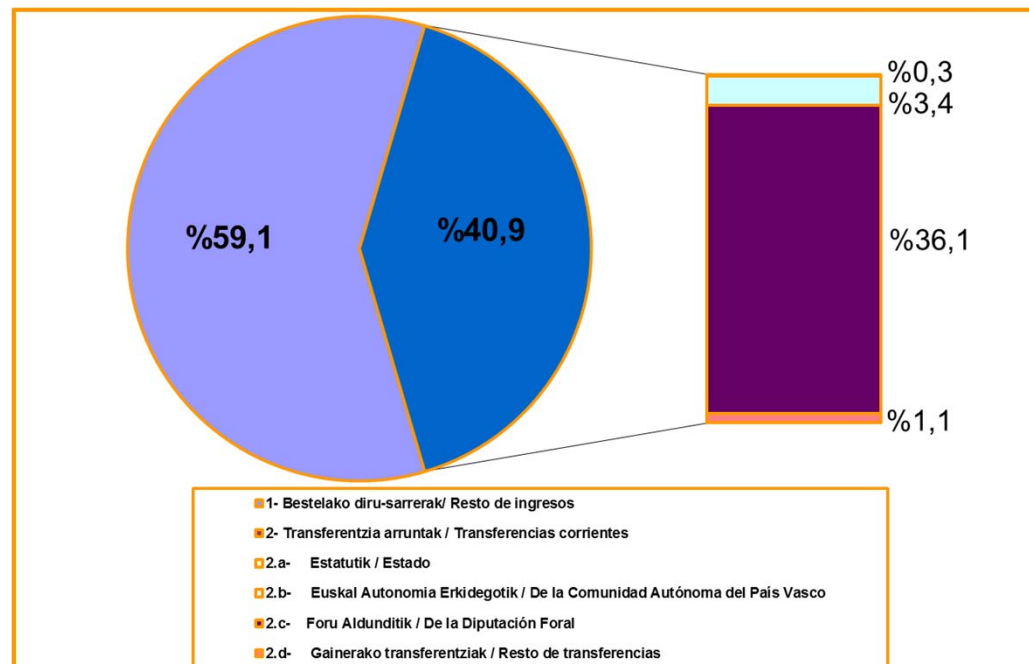
DIRU-SARREREN EGITURA ESTRUCTURA INGRESOS





TRANSFERENTZIA ARRUNTAK DIRU-SARREREN EGITURAN TRANSFERENCIAS CORRIENTES EN LA ESTRUCTURA DE INGRESOS

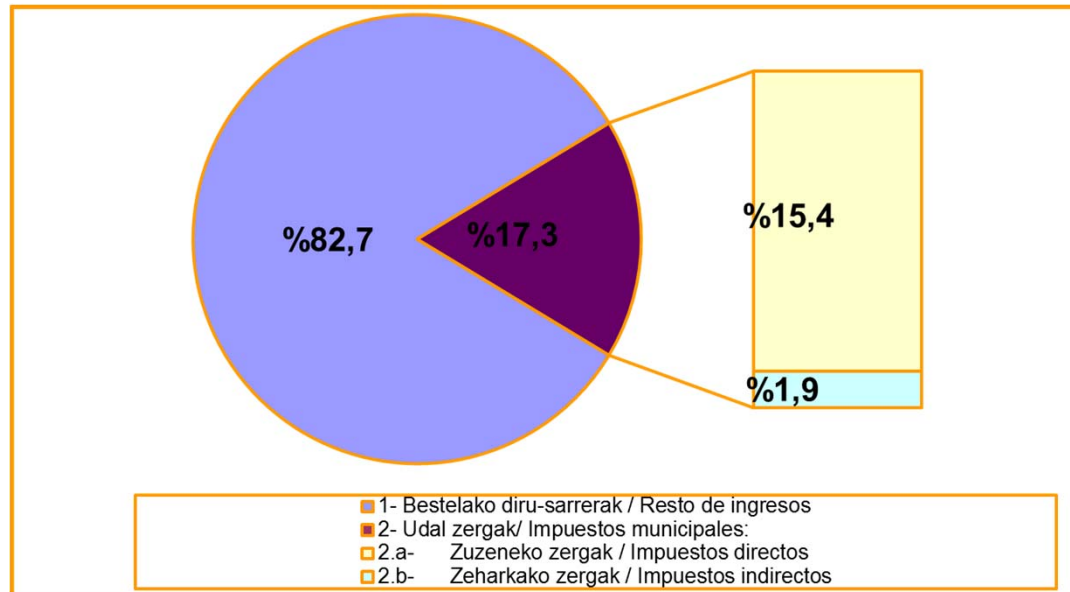
- Diru-sarreraren %36,1 Foru Aldundien “Transferentzia arruntak” dira.
- Un 36,1% del Total de Ingresos corresponde a Transferencias Corrientes de las Diputaciones Forales



UDAL ZERGAK DIRU-SARREREN EGITURAN

LOS IMPUESTOS MUNICIPALES EN LA ESTRUCTURA DE INGRESOS

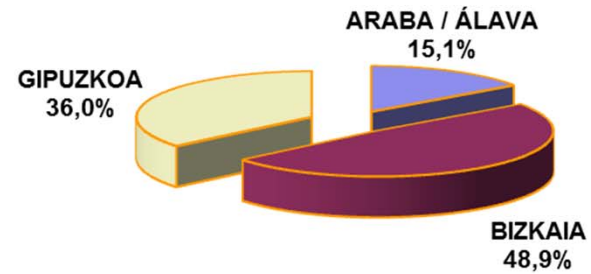
- “Udal zergak” diru-sarrera guztien %17,3 dira.
- Los “Impuestos municipales” suponen un 17,3% del total de ingresos.





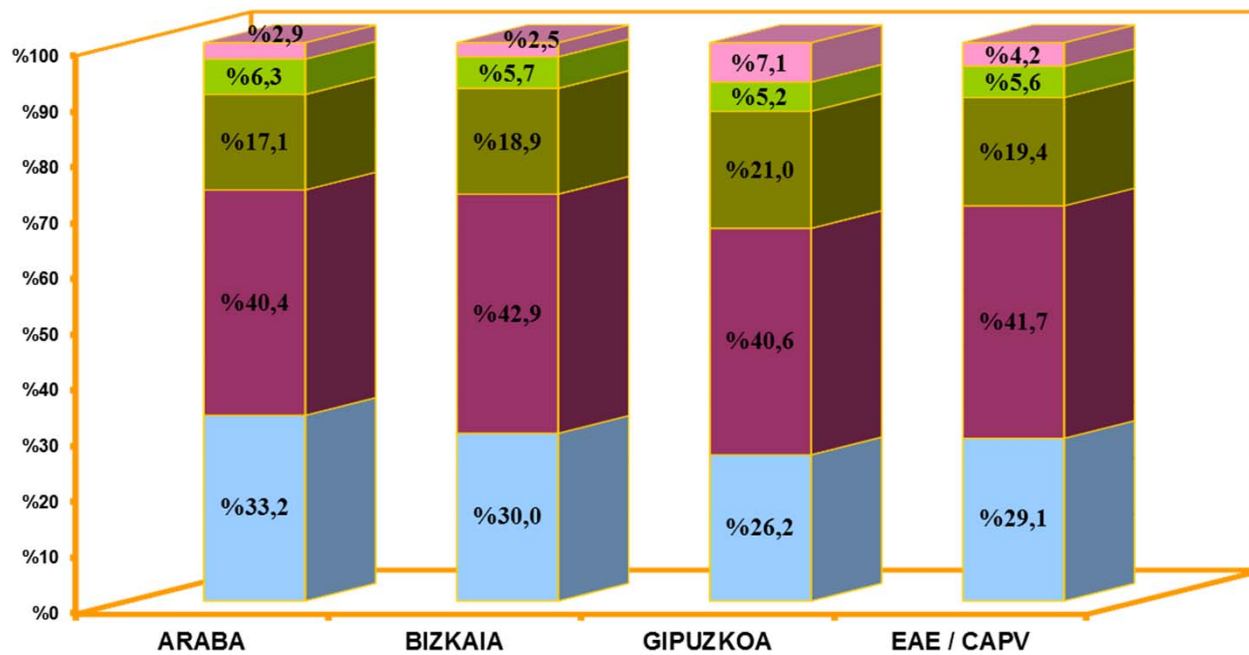
UDAL-ARLO PUBLIKOAREN BANAKETA LURRALDEKA. GASTUAK DISTRIBUCIÓN TERRITORIAL SECTOR PÚBLICO MUNICIPAL. GASTOS

GASTUAK / GASTOS





GASTUEN EGITURA ESTRUCTURA DE GASTOS





EKONOMIA ETA FINANTZA EGOERA SITUACIÓN ECONÓMICO FINANCIERA

(Mila € / Miles de €)

	ARABA/ÁLAVA	BIZKAIA	GIPUZKOA	EAE/CAPV
AURREZKI GORDINA AHORRO BRUTO	47.120,49	224.009,82	106.651,47	377.781,79
KAPITAL ERAKETA FORMACIÓN DE CAPITAL	53.411,75	192.475,44	180.294,59	426.181,78
FINANTZA GAITASUNA(+) / BEHARRA(-) NECESIDAD(-) / CAPACIDAD(+) DE FINANCIACIÓN	-6.291,26	31.534,38	-73.643,11	-48.399,99
ZORPETZE GARBIA. BEHARRA(-) / GAITASUNA(+) NECESIDAD(-) / CAPACIDAD.(+) ENDEUDAMIENTO NETO	-6.265,13	28.275,27	-71.554,68	-49.544,54
URTEKO ZORPETZE GARBIA ENDEUDAMIENTO ANUAL NETO	-4.254,75	-19.166,74	-38.672,50	-62.094,00
AURREKONTUKO DEFIZITA(-) / SUPERABITA(+) . DÉFICIT (-) / SUPERÁVIT (+) PRESUPUESTARIO	-10.519,89	9.108,52	-110.227,18	-111.638,54