

EUSKADIKO UDAL ARLO PUBLIKOKO
AURREKONTU-ANALISIA
**ANÁLISIS PRESUPUESTARIO DEL
SECTOR PÚBLICO MUNICIPAL DE
EUSKADI
2010**

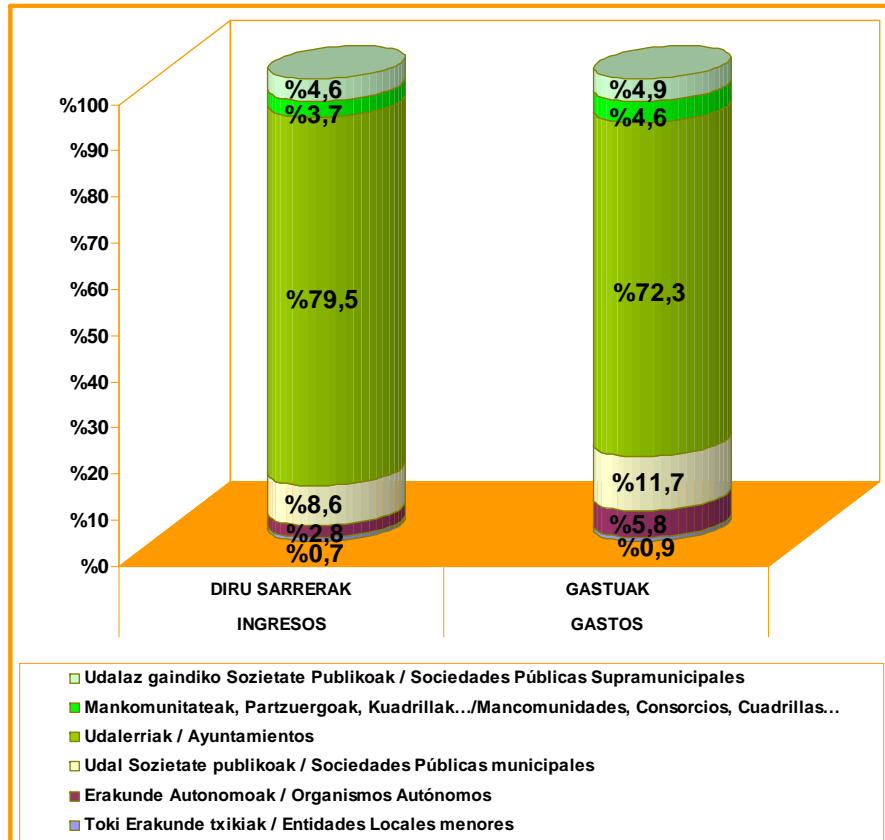


EZAUGARRI NAGUSIAK
PRINCIPALES CARACTERÍSTICAS



UDAL ENTITATEEN PARTE HARTZEA DIRU-SARRERETAN ETA GASTUETAN

PARTICIPACIÓN DE LAS DIFERENTES ENTIDADES MUNICIPALES EN EL TOTAL DE INGRESOS Y GASTOS

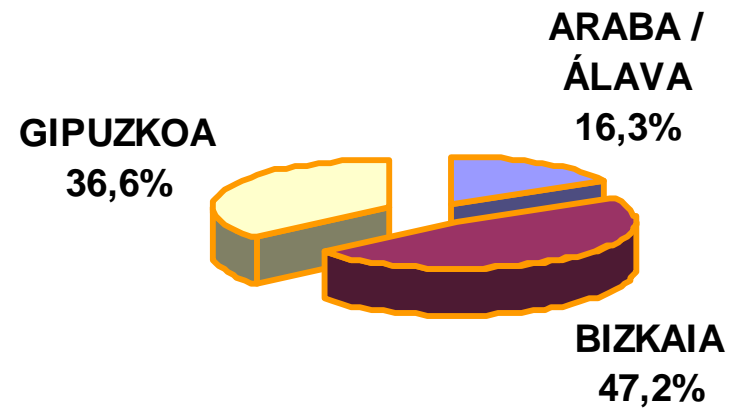


- Udal arlo publikoan sartuta daude, Udalerriez gain, bere menpeko erakundeak eta udalerrielkarteak ere. Haien sarrerak %20,5 eta gastuak %27,7 dira.
- En el sector público municipal, además de los Ayuntamientos, se incluyen también sus entes dependientes y las agrupaciones de municipios que concentran un 20,5% de los ingresos y un 27,7% de los gastos.



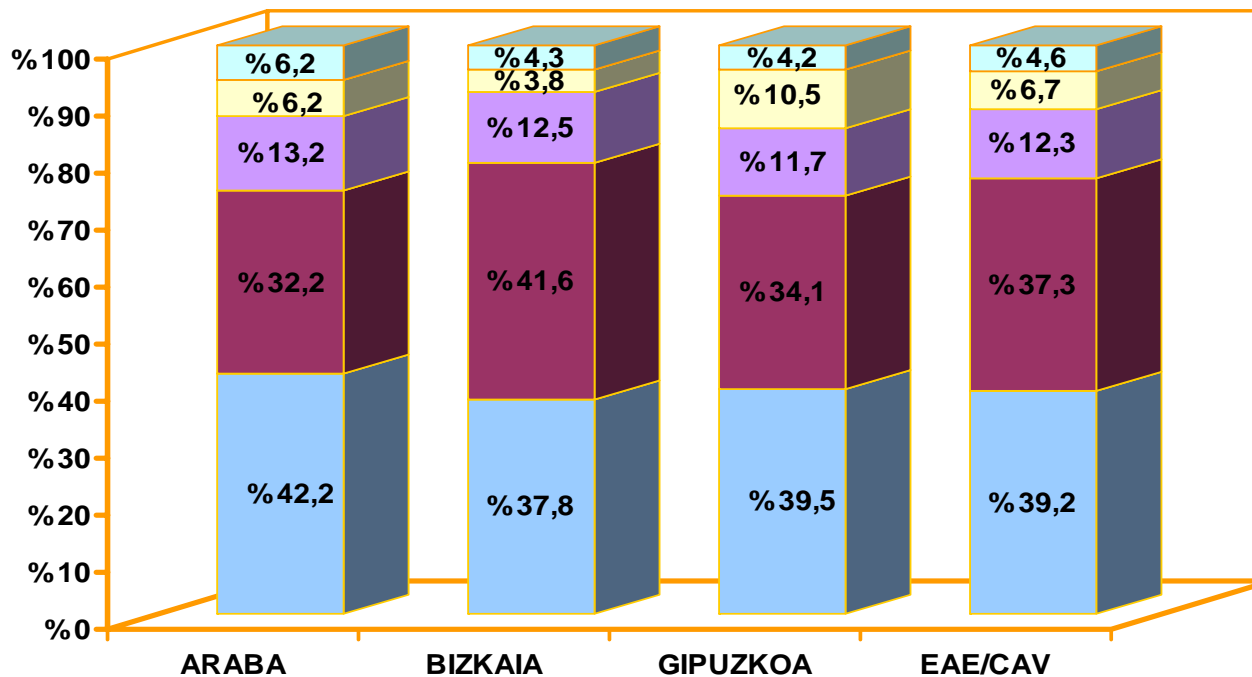
UDAL-ARLO PUBLIKOAREN BANAKETA LURRALDEKA.
DIRU-SARRERAK
DISTRIBUCIÓN TERRITORIAL SECTOR PÚBLICO
MUNICIPAL. INGRESOS

DIRU-SARRERAK / INGRESOS





DIRU-SARREREN EGITURA ESTRUCTURA INGRESOS

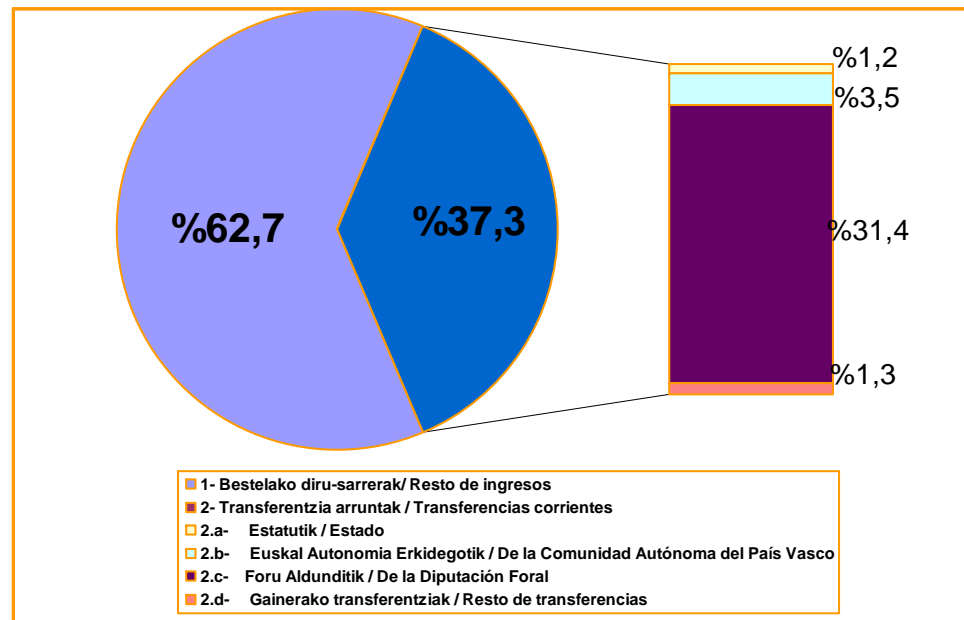


- Zorpetzea / Endeudamiento
- Bestelako diru-sarrerak / Otros Ingresos
- Kapital transferentziak / Transferencias de capital
- Transferentzia arruntak / Transferencias corrientes
- Zerga bidezko diru-sarrerak / Ingresos tributarios



TRANSFERENTZIA ARRUNTAK DIRU-SARREREN EGITURAN TRANSFERENCIAS CORRIENTES EN LA ESTRUCTURA DE INGRESOS

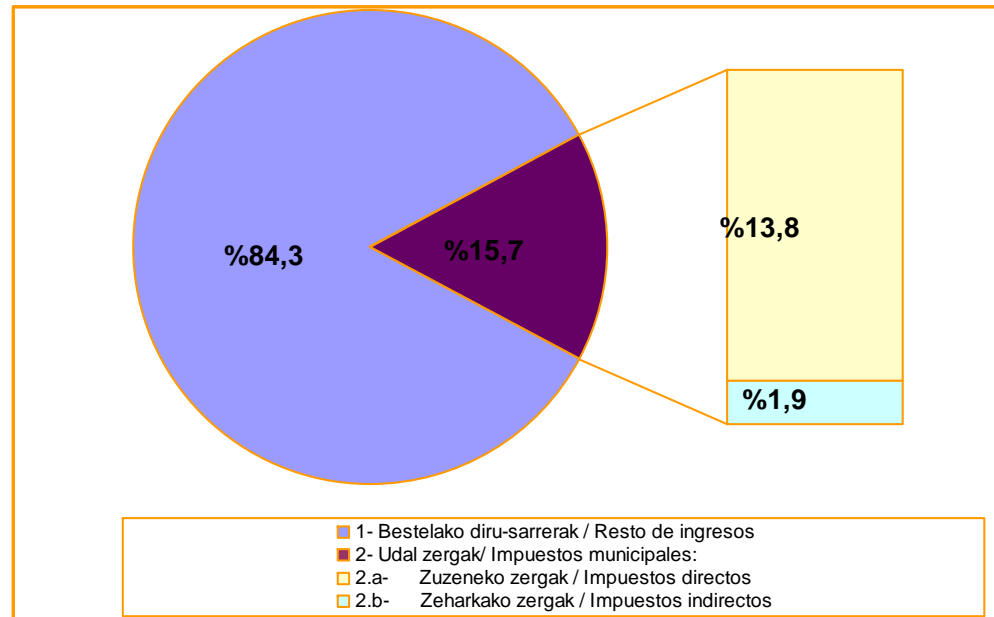
- Diru-sarrerren % 31,4 Foru Aldundien “Transferentzia arruntak” dira.
- Un 31,4% del Total de Ingresos corresponde a Transferencias Corrientes de las Diputaciones Forales



UDAL ZERGAK DIRU-SARREREN EGITURAN

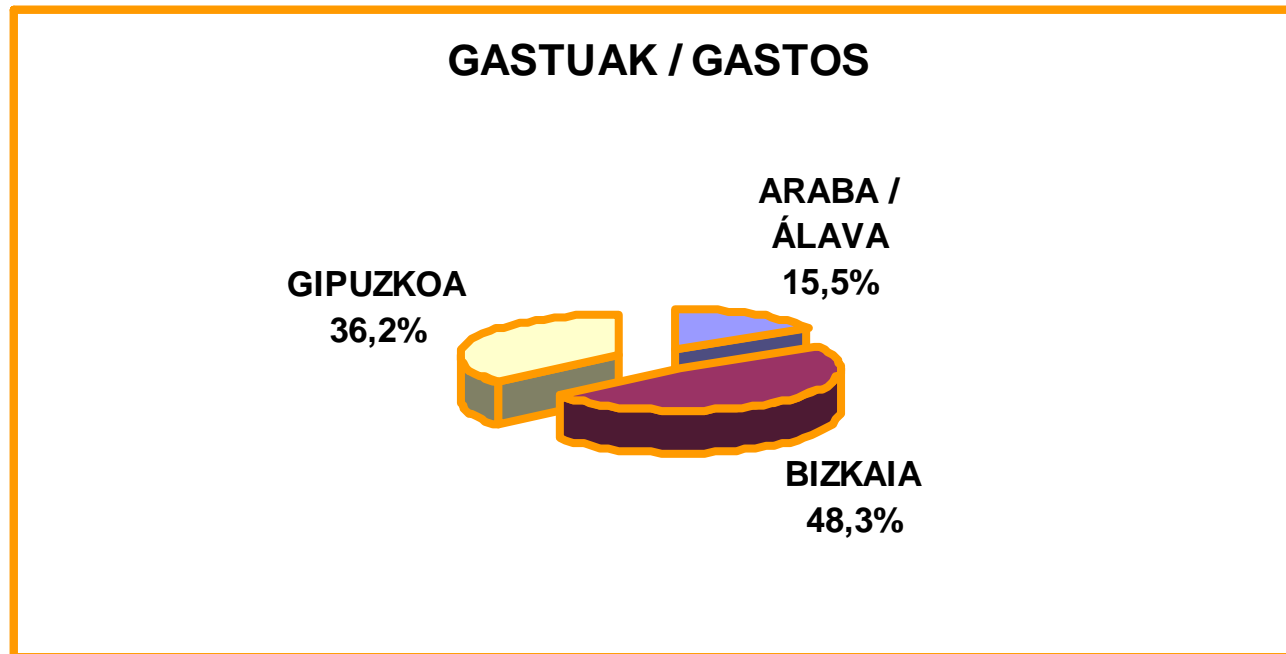
LOS IMPUESTOS MUNICIPALES EN LA ESTRUCTURA DE INGRESOS

- “Udal zergak” diru-sarrera guztien %15,7 dira.
- Los “Impuestos municipales” suponen un 15,7% del total de ingresos.



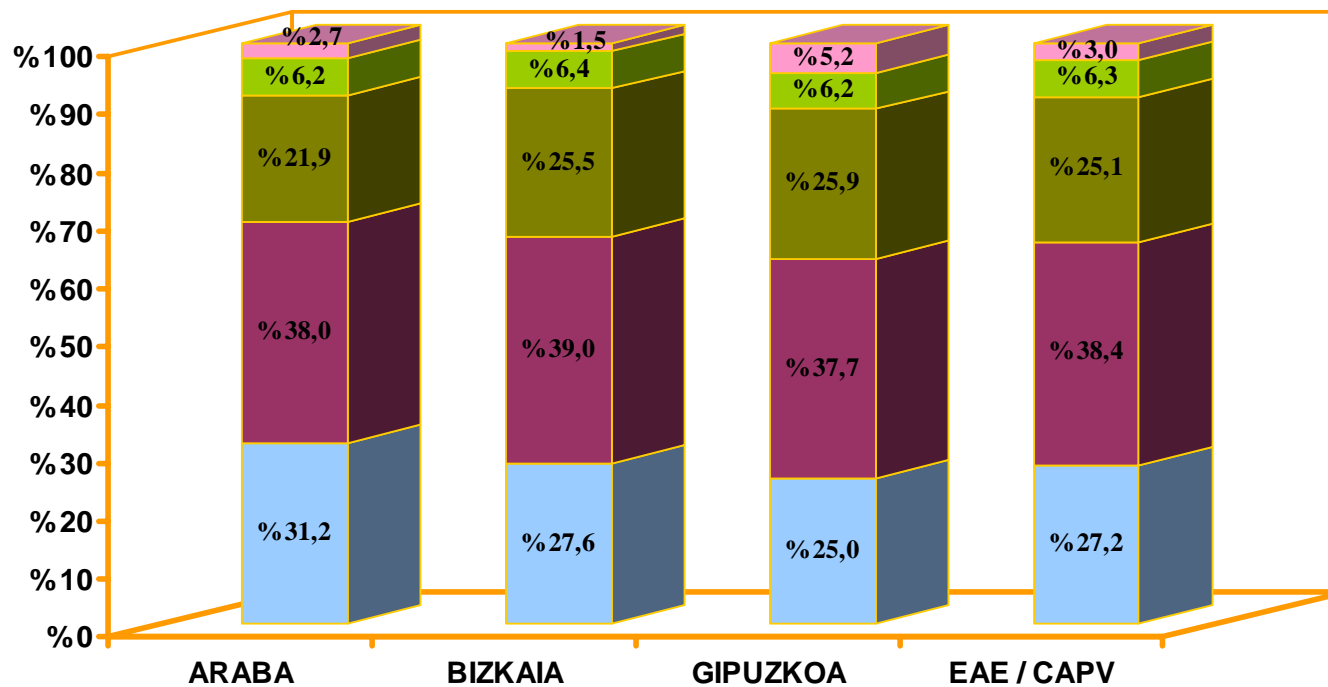


UDAL-ARLO PUBLIKOAREN BANAKETA LURRALDEKA. GASTUAK DISTRIBUCIÓN TERRITORIAL SECTOR PÚBLICO MUNICIPAL. GASTOS





GASTUEN EGITURA ESTRUCTURA DE GASTOS





EKONOMIA ETA FINANTZA EGOERA

SITUACIÓN ECONÓMICO FINANCIERA

(Mila € / Miles de €)

	ARABA/ÁLAVA	BIZKAIA	GIPUZKOA	EAE/CAPV
AURREZKI GORDINA AHORRO BRUTO	60.105,41	171.537,78	143.710,19	375.353,39
KAPITAL ERAKETA FORMACIÓN DE CAPITAL	48.340,52	239.675,26	134.313,16	422.328,94
FINANTZA GAITASUNA(+) / BEHARRA(-) NECESIDAD(-) / CAPACIDAD(+) DE FINANCIACIÓN	11.764,89	-68.137,48	9.397,04	-46.975,55
ZORPETZE GARBIA. BEHARRA(-) / GAITASUNA(+) NECESIDAD(-) / CAPACIDAD.(+) ENDEUDAMIENTO NETO	13.053,48	-78.363,17	41.247,58	-24.062,11
URTEKO ZORPETZE GARBIA ENDEUDAMIENTO ANUAL NETO	30.191,87	60.246,04	-970,85	89.467,06
AURREKONTUKO DEFIZITA(-) / SUPERABITA(+) . DÉFICIT (-) / SUPERÁVIT (+) PRESUPUESTARIO	43.245,35	-18.117,14	40.276,73	65.404,94