

**EUSKADIKO UDAL ARLO PUBLIKOKO
AURREKONTU-ANALISIA
ANÁLISIS PRESUPUESTARIO DEL SECTOR
PÚBLICO MUNICIPAL DE EUSKADI
2008**



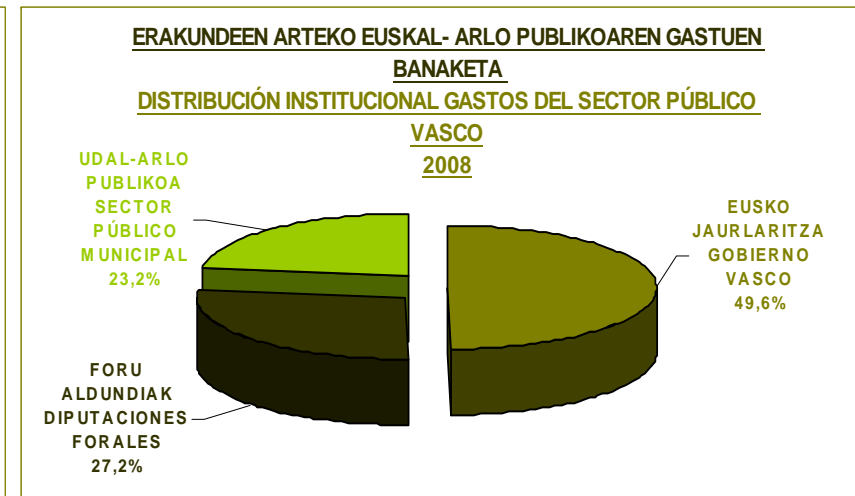
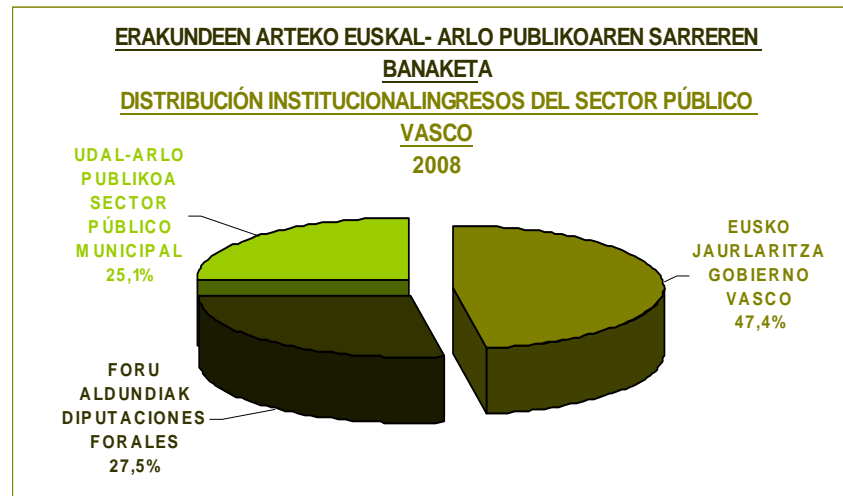
**EZAUGARRI NAGUSIAK
PRINCIPALES
CARACTERÍSTICAS**

UDAL- ARLO PUBLIKOAREN TAMAINA

DIMENSIÓN DEL SECTOR PÚBLICO MUNICIPAL

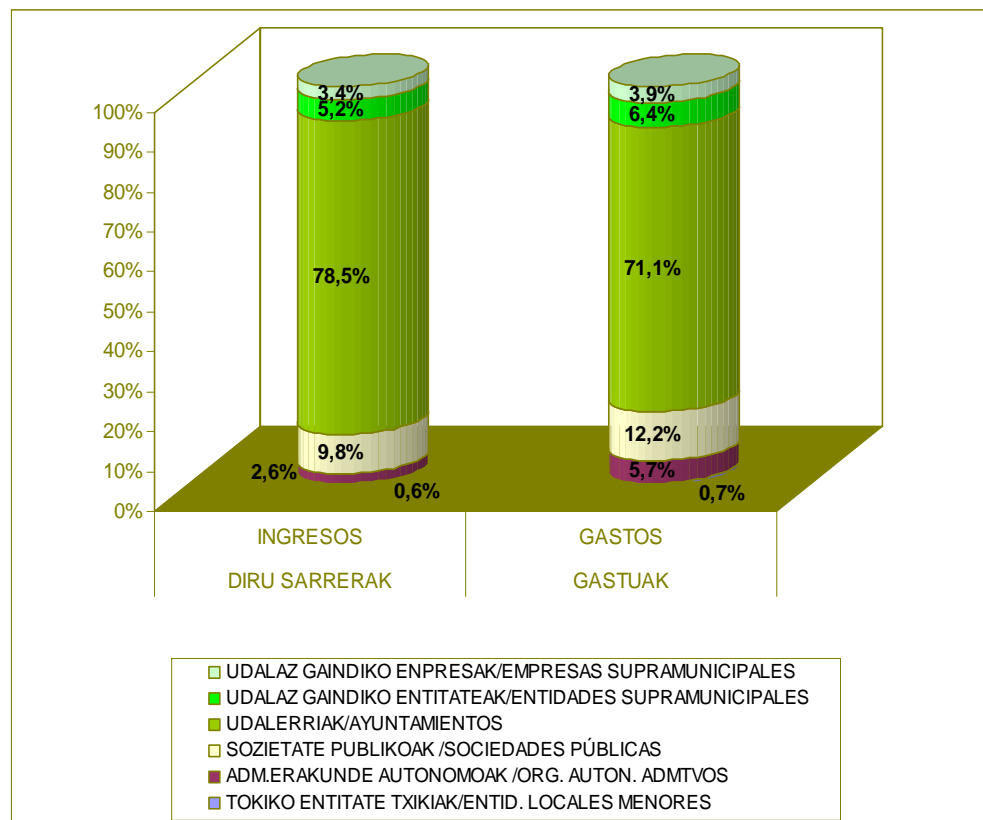
MILIOI EURO / MILLONES DE EUROS

- DIRU-SARRERAK, GUZTIRA / TOTAL INGRESOS **4.279**
- GASTUAK, GUZTIRA / TOTAL GASTOS **4.069**
- EUSKAL-ARLO PUBLIKOAREN SARREREN % 25a
25% DE LOS INGRESOS DEL SECTOR PÚBLICO VASCO
- EUSKAL-ARLO PUBLIKOAREN GASTUEN % 23a
23% DE LOS GASTOS DEL SECTOR PÚBLICO VASCO



DIRU- SARRERETAN ETA GASTUETAN UDAL ENTITATEEN PARTE HARTZEA

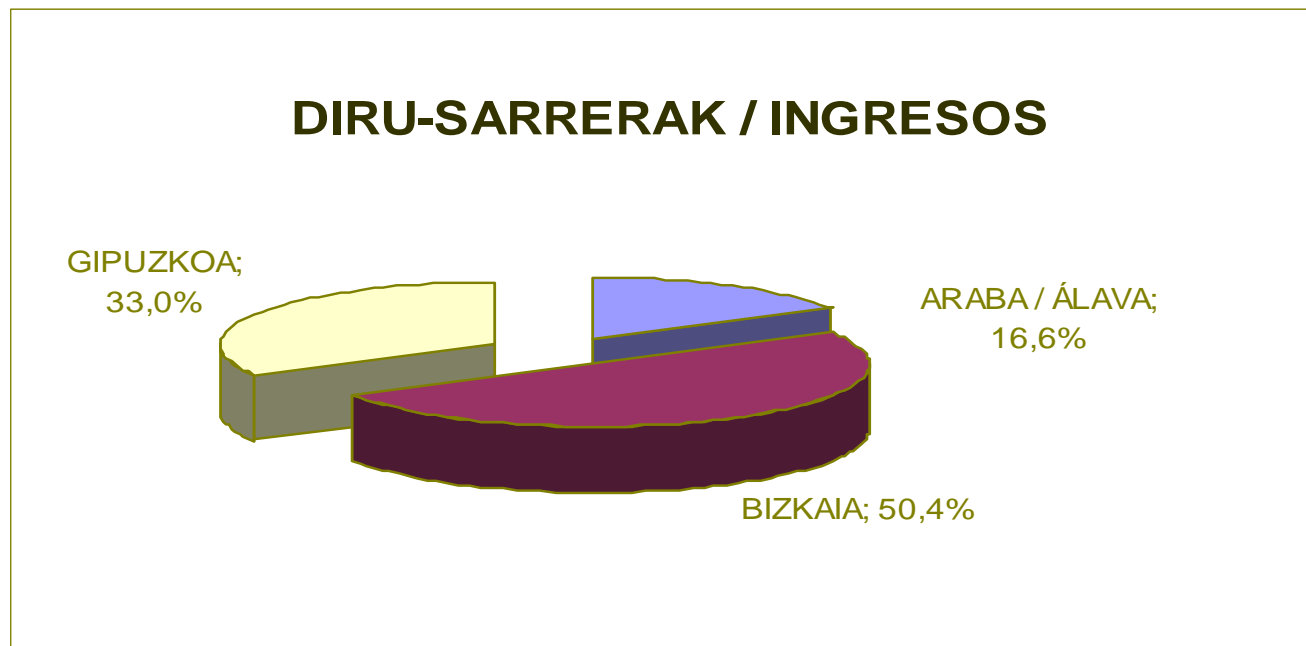
PARTICIPACIÓN EN EL TOTAL DE INGRESOS Y GASTOS DE LAS DIFERENTES ENTIDADES MUNICIPALES



- Udal arlo publikoan, Udalerriez gain, bere menpeko erakundeak eta udalerrri-elkarteak ere sartuta daude eta beraien sarrerak eta gastuak %21ekoak eta %29koak dira.
- En el sector público municipal, además de los Ayuntamientos, se incluyen también sus entes dependientes y las agrupaciones de municipios que concentran un 21% de los ingresos y un 29% de los gastos.

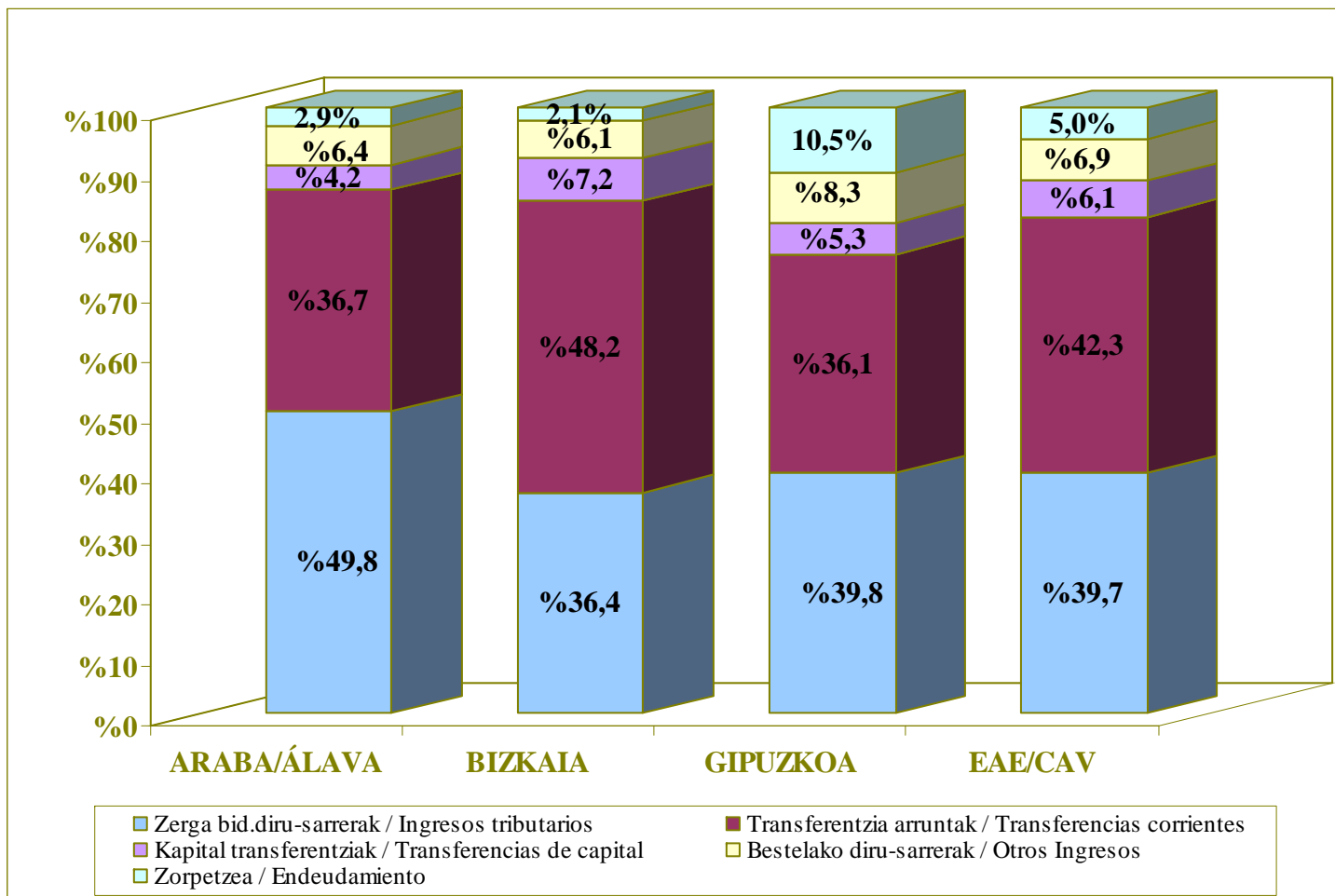
UDAL-ARLO PUBLIKOAREN BANAKETA LURRALDEKA. DIRU-SARRERAK

DISTRIBUCIÓN TERRITORIAL SECTOR PÚBLICO MUNICIPAL. INGRESOS



DIRU-SARREREN EGITURA

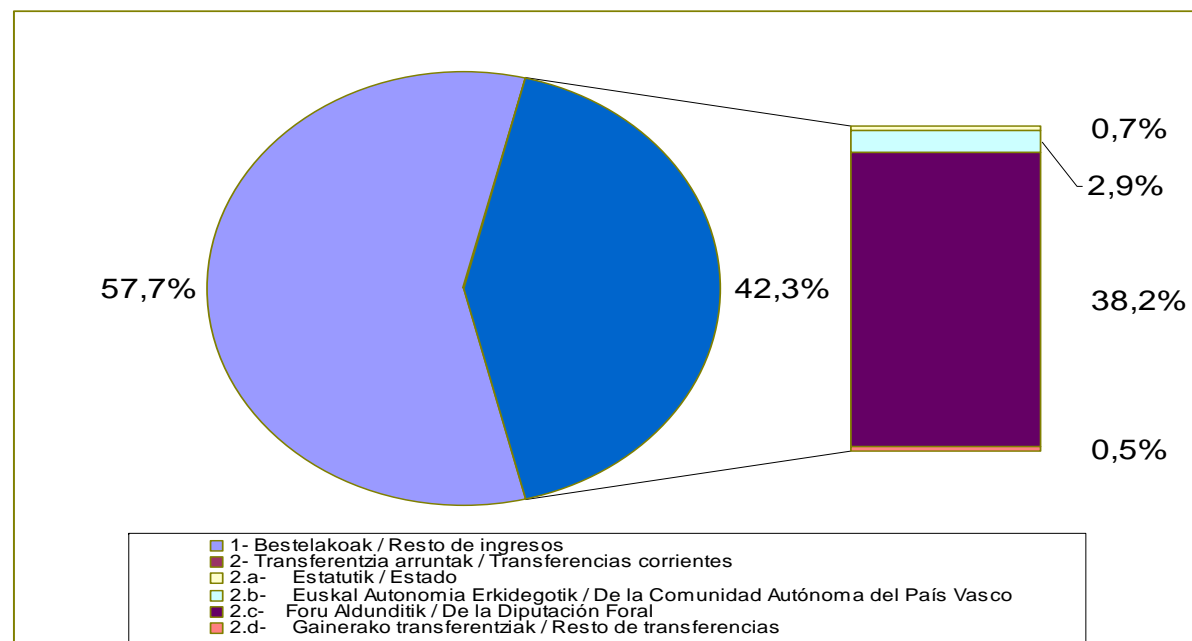
ESTRUCTURA INGRESOS



TRANSFERENTZIA ARRUNTAK DIRU-SARREREN EGITURAN

TRANSFERENCIAS CORRIENTES EN LA ESTRUCTURA DE INGRESOS

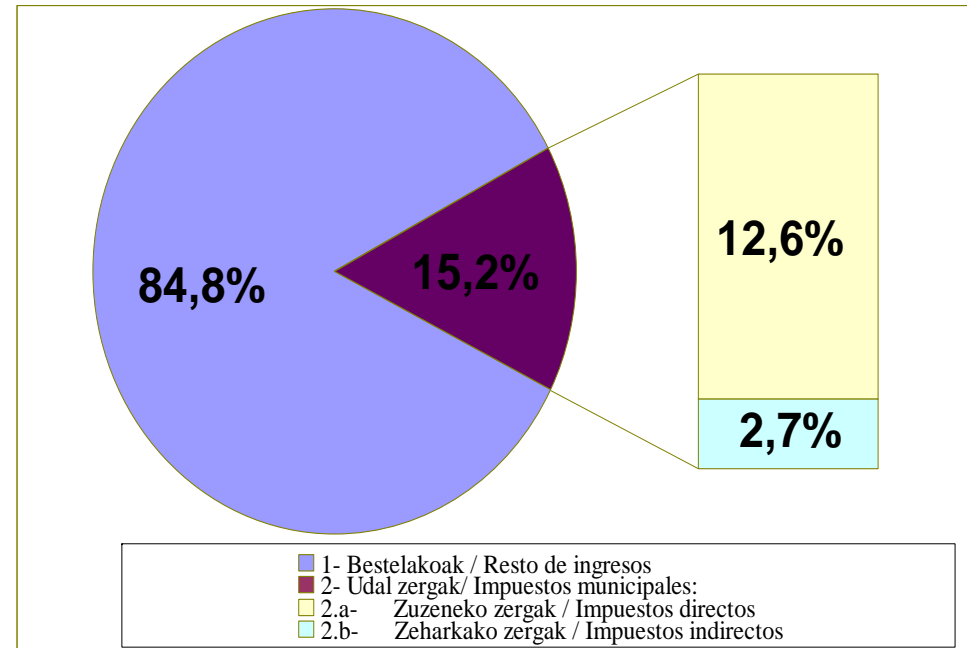
- Diru-sarrereren % 38,2a Foru Aldundien “Transferentzia arruntak” dira.
- Un 38,2% del Total de Ingresos corresponden a Transferencias Corrientes de las Diputaciones Forales



UDAL ZERGAKE DIRU-SARREREN EGITURAN

LOS IMPUESTOS MUNICIPALES EN LA ESTRUCTURA DE INGRESOS

- “Udal zergak” diru-sarrera guztien %15,2a dira.
- Los “Impuestos municipales” suponen un 15,2% del total de ingresos.

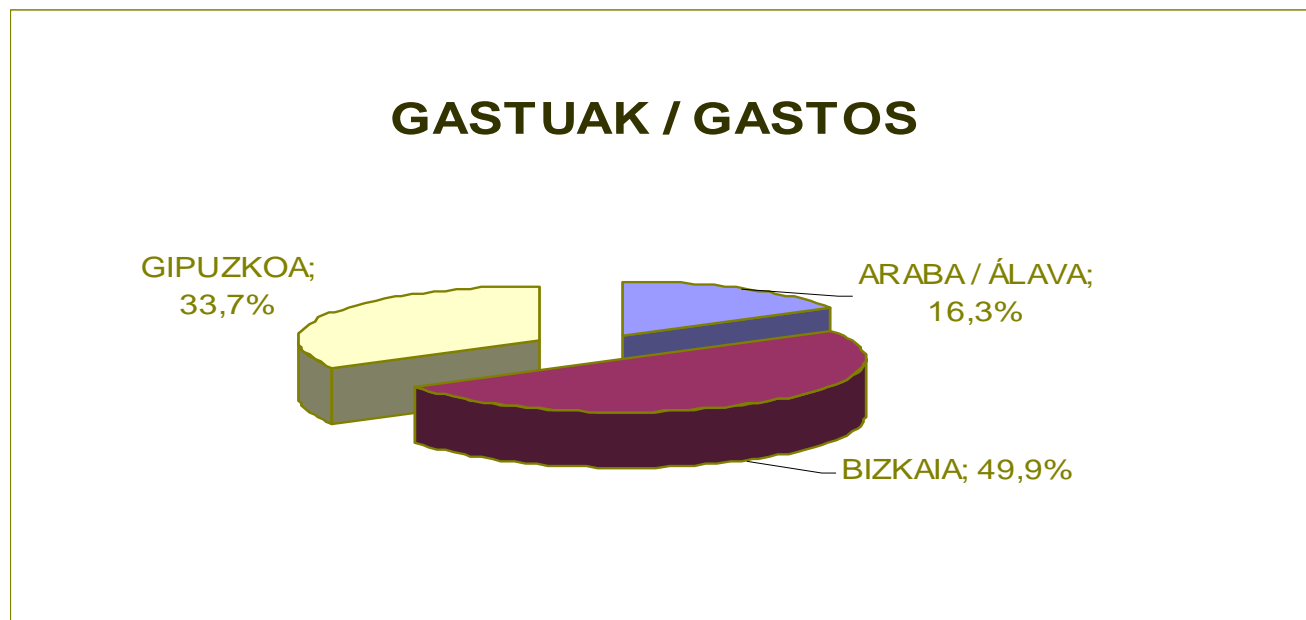


UDAL-ARLO PUBLIKOAREN BANAKETA LURRALDEKA.

GASTUAK

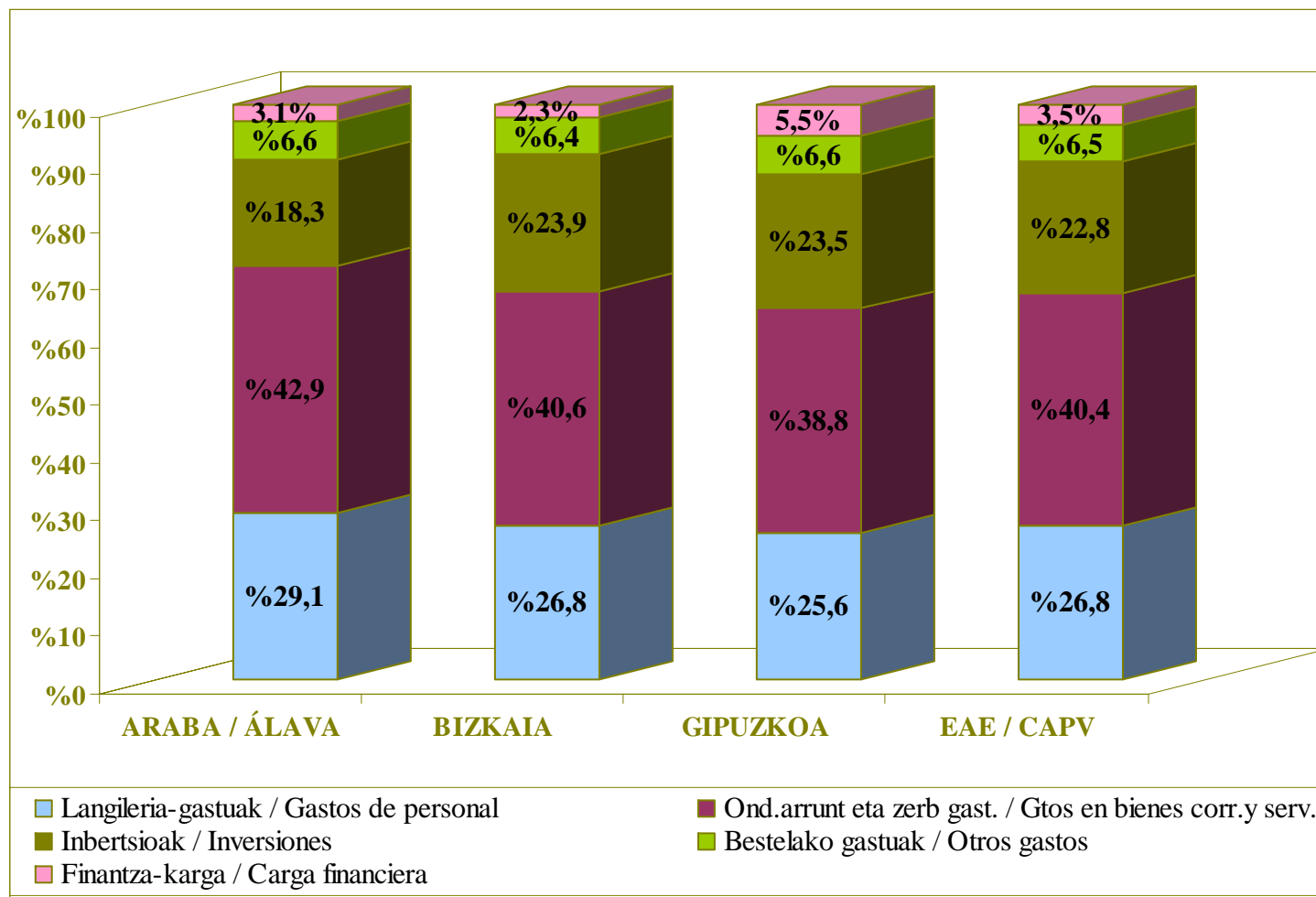
DISTRIBUCIÓN TERRITORIAL SECTOR PÚBLICO MUNICIPAL.

GASTOS



GASTUEN EGITURA

ESTRUCTURA DE GASTOS



EKONOMIA ETA FINANTZA EGOERA

SITUACIÓN ECONÓMICO FINANCIERA

(MILAKA EUROTAN / MILES DE EUROS)

	ARABA/ÁLAVA	BIZKAIA	GIPUZKOA	EAE/CAPV
AURREZKI GORDINA AHORRO BRUTO	118.638,2	405.677,6	131.097,8	655.413,5
KAPITAL ERAKETA FORMACIÓN DE CAPITAL	84.046,0	273.189,5	182.994,4	540.229,8
FINANTZA GAITASUNA(*) / BEHARRA(-) NECESIDAD(-) CAPACIDAD(+) FINANCIACIÓN	34.592,2	132.488,2	-51.896,6	115.183,7
ZORPETZE GARBIA.BEHARRA(-) / GAITASUNA(+) NECESIDAD(-) / CAPACIDAD(+) ENDEUDAMIENTO NETO	41.233,9	115.383,2	-54.855,9	101.761,2
URTEKO ZORPETZE GARBIA ENDEUDAMIENTO ANUAL NETO	5.709,5	9.587,0	92.815,4	108.111,9
AURREKONTUKO DEFIZITA(-) EDO SUPERABITA(+) DÉFICIT (-) O SUPERÁVIT (+) PRESUPUESTARIO	46.943,4	124.970,2	37.959,5	209.873,1