



**EUSKADIKO TOKIKO SEKTORE
PUBLIKOAREN AURREKONTU-ANALISIA
ANÁLISIS PRESUPUESTARIO DEL SECTOR
PÚBLICO LOCAL DE EUSKADI
2021**

**EZAUGARRI NAGUSIAK
PRINCIPALES CARACTERÍSTICAS**



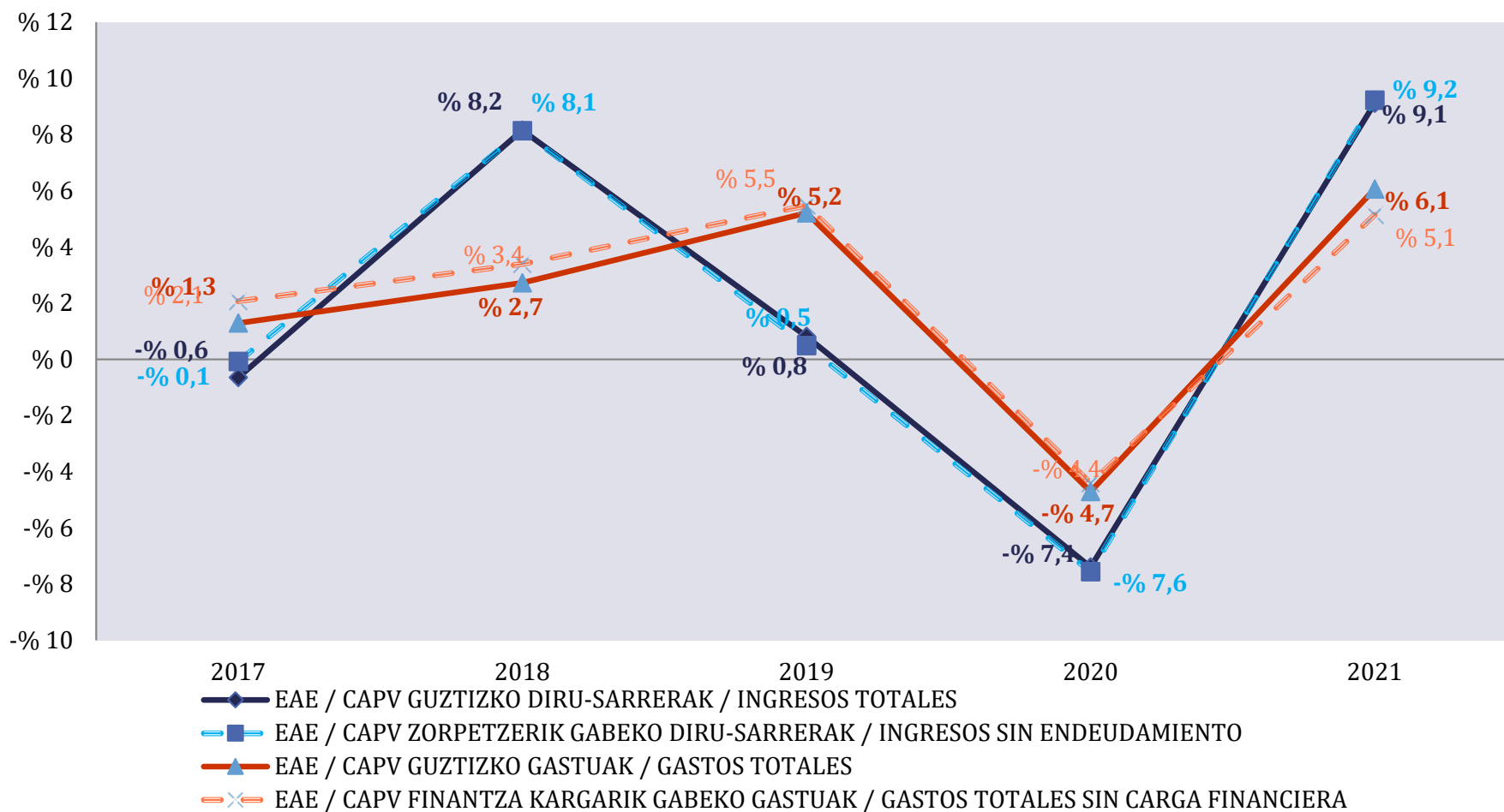
EKONOMIA ETA FINANTZA EGOERA SITUACIÓN ECONÓMICO FINANCIERA

(Mila € / Miles de €)

| | ARABA/ÁLAVA | BIZKAIA | GIPUZKOA | EAE/CAPV |
|---|-------------|---------|----------|----------|
| AURREZKI GORDINA AHORRO BRUTO | 65.087 | 203.489 | 223.798 | 492.374 |
| KAPITAL ERAKETA FORMACIÓN DE CAPITAL | 29.815 | 129.760 | 100.553 | 260.128 |
| FINANTZA GAITASUNA(+) / BEHARRA(-) NECESIDAD(-) / CAPACIDAD(+) DE FINANCIACIÓN | 35.272 | 73.728 | 123.245 | 232.246 |
| ZORPETZE GARBIA. BEHARRA(-) / GAITASUNA(+) NECESIDAD(-) / CAPACIDAD.(+) ENDEUDAMIENTO NETO | 34.038 | 58.256 | 124.771 | 217.065 |
| URTEKO ZORPETZE GARBIA ENDEUDAMIENTO ANUAL NETO | -1.366 | -450 | -46.181 | -47.997 |
| AURREKONTUKO DEFIZITA(-) / SUPERABITA(+) DÉFICIT (-) / SUPERÁVIT (+) PRESUPUESTARIO | 32.671 | 57.806 | 78.590 | 169.067 |

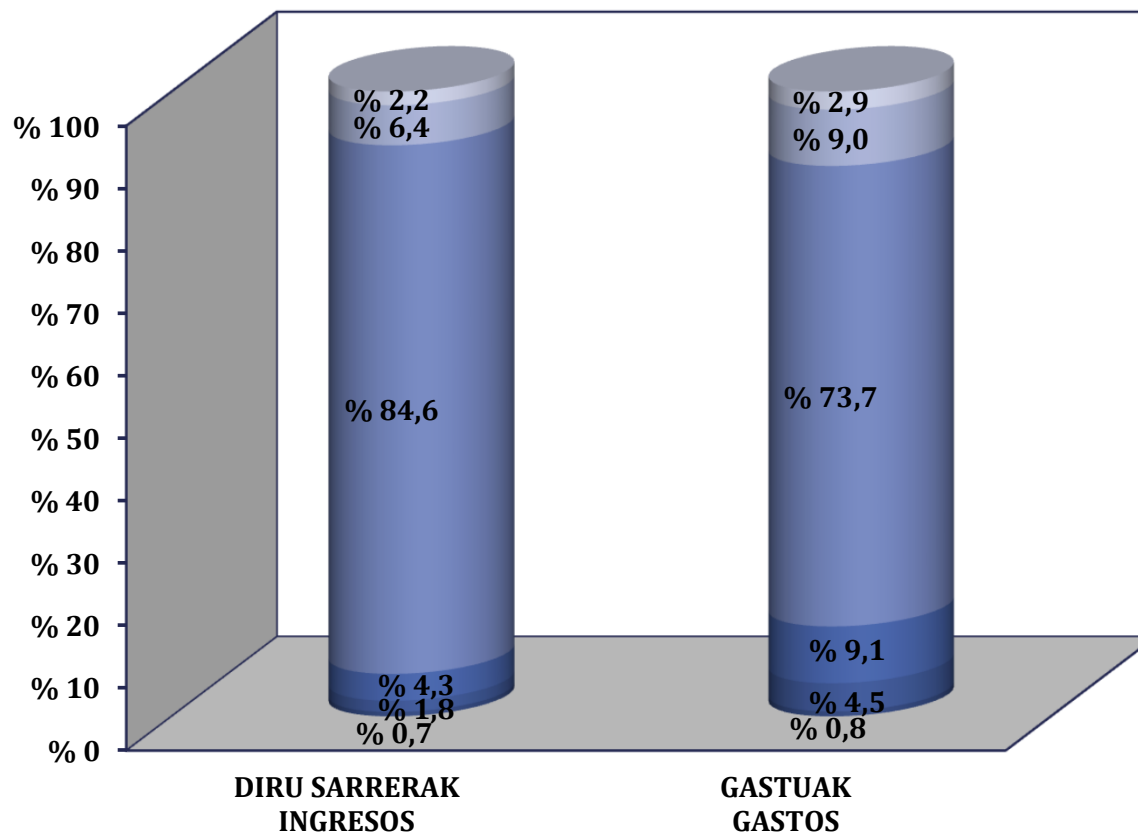
DIRU-SARRERA ETA GASTUEN BILAKAERA

EVOLUCIÓN DE INGRESOS Y GASTOS



TOKI ENTITATEEN PARTE HARTZEA DIRU-SARRERETAN ETA GASTUETAN

PARTICIPACIÓN DE LAS ENTIDADES LOCALES EN EL TOTAL DE INGRESOS Y GASTOS

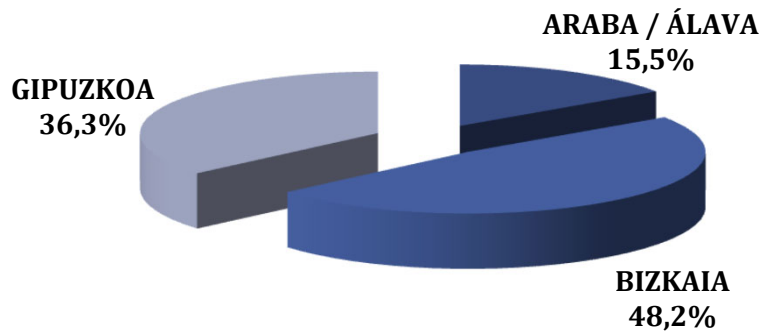


- Udalaz gaindiko Sozietate Publikoak / Sociedades Públicas Supramunicipales
- Mankomunitateak, Partzuergoak, Kuadrillak.../Mancomunidades, Consorcios, Cuadrillas...
- Udalerriak / Ayuntamientos
- Udal Sozietate publikoak / Sociedades Públicas municipales
- Erakunde Autonomoak / Organismos Autónomos
- Toki Erakunde txikiak / Entidades Locales menores

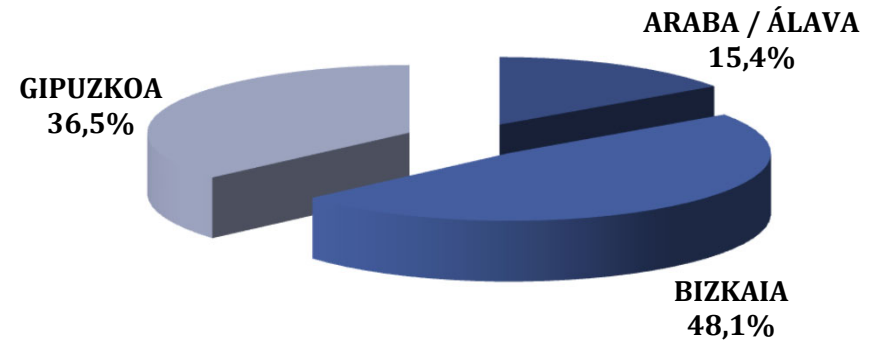


TOKIKO SEKTORE PUBLIKOAREN BANAKETA LURRALDEKA. DIRU-SARRERAK DISTRIBUCIÓN TERRITORIAL SECTOR PÚBLICO LOCAL. INGRESOS

**GUZTIZKO DIRU-SARRERAK
INGRESOS TOTALES**

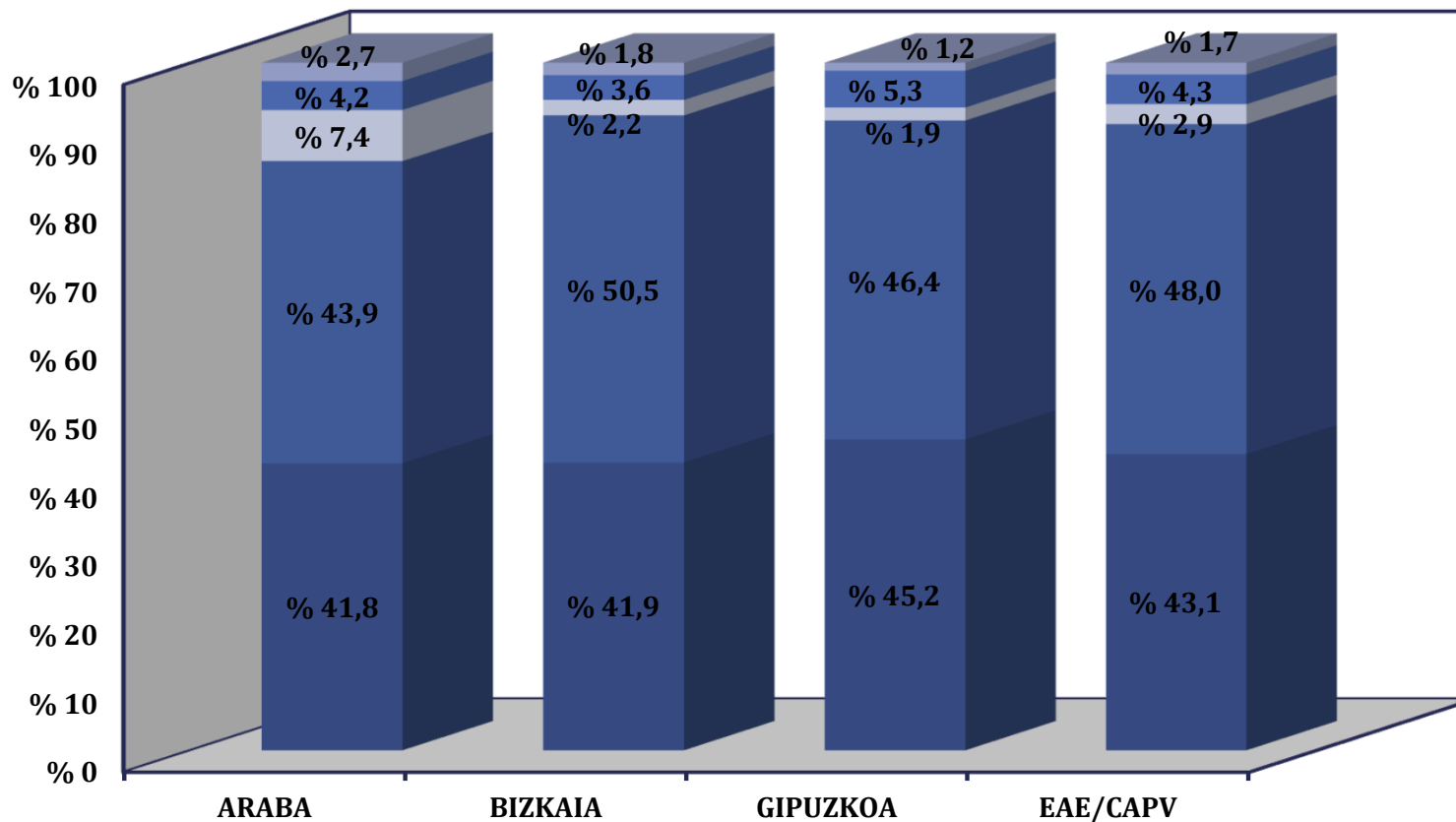


**ZORPETZERIK GABEKO DIRU-SARRERAK
INGRESOS SIN ENDEUDAMIENTO**



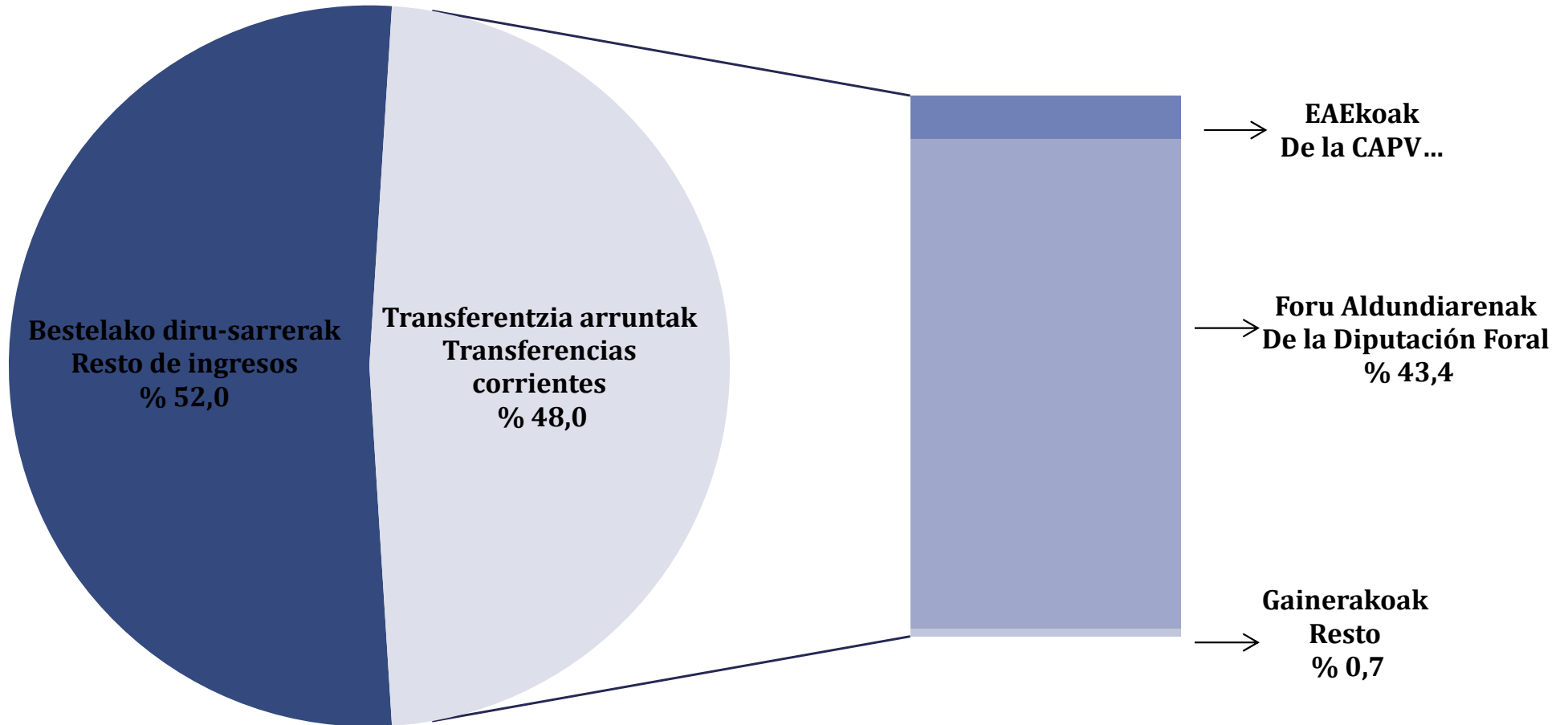
DIRU-SARREREN EGITURA

ESTRUCTURA INGRESOS

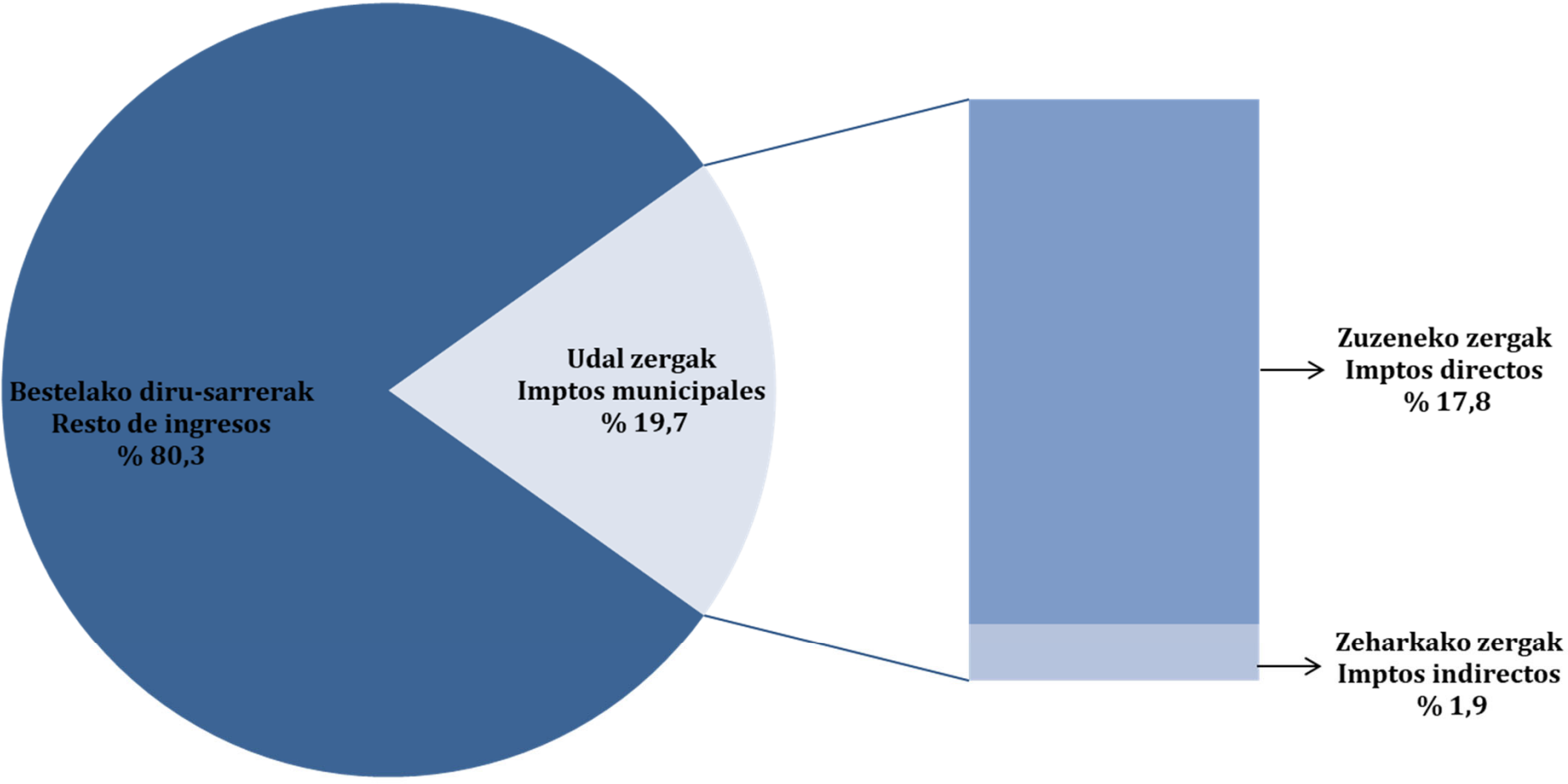


- Zorpetzea / Endeudamiento
- Bestelako diru-sarrerak / Otros Ingresos
- Kapital transferentziak / Transferencias de capital
- Transferentzia arruntak / Transferencias corrientes
- Zerga bidezko diru-sarrerak / Ingresos tributarios

TRANSFERENTZIA ARRUNTAK DIRU-SARREREN EGITURAN
TRANSFERENCIAS CORRIENTES EN LA ESTRUCTURA DE
INGRESOS



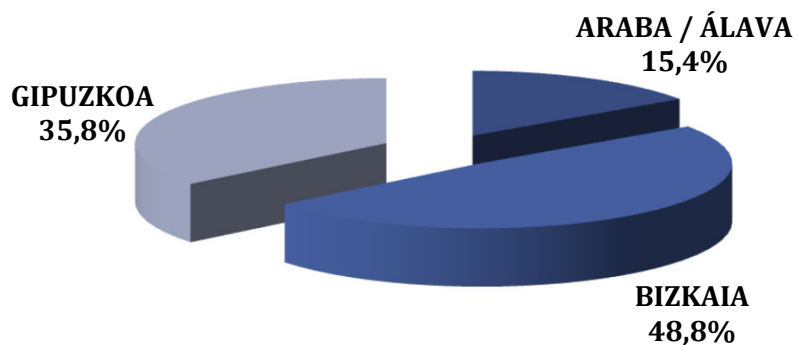
UDAL ZERGAK DIRU-SARREREN EGITURAN
LOS IMPUESTOS MUNICIPALES EN LA ESTRUCTURA DE
INGRESOS



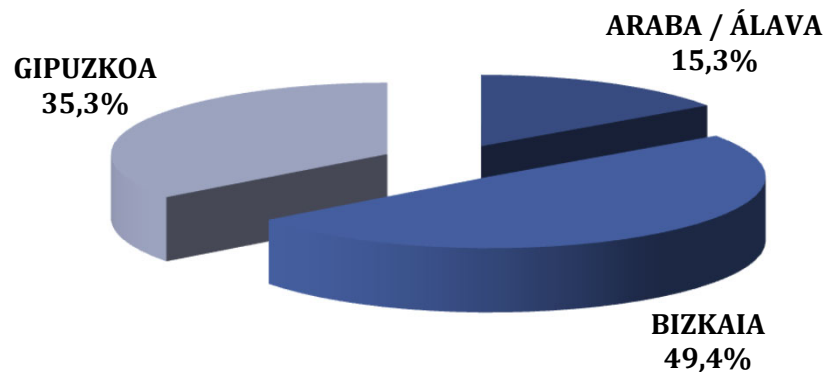


TOKIKO SEKTORE PUBLIKOAREN BANAKETA LURRALDEKA. GASTUAK DISTRIBUCIÓN TERRITORIAL SECTOR PÚBLICO LOCAL. GASTOS

**GUZTIZKO GASTUAK
GASTOS TOTALES**

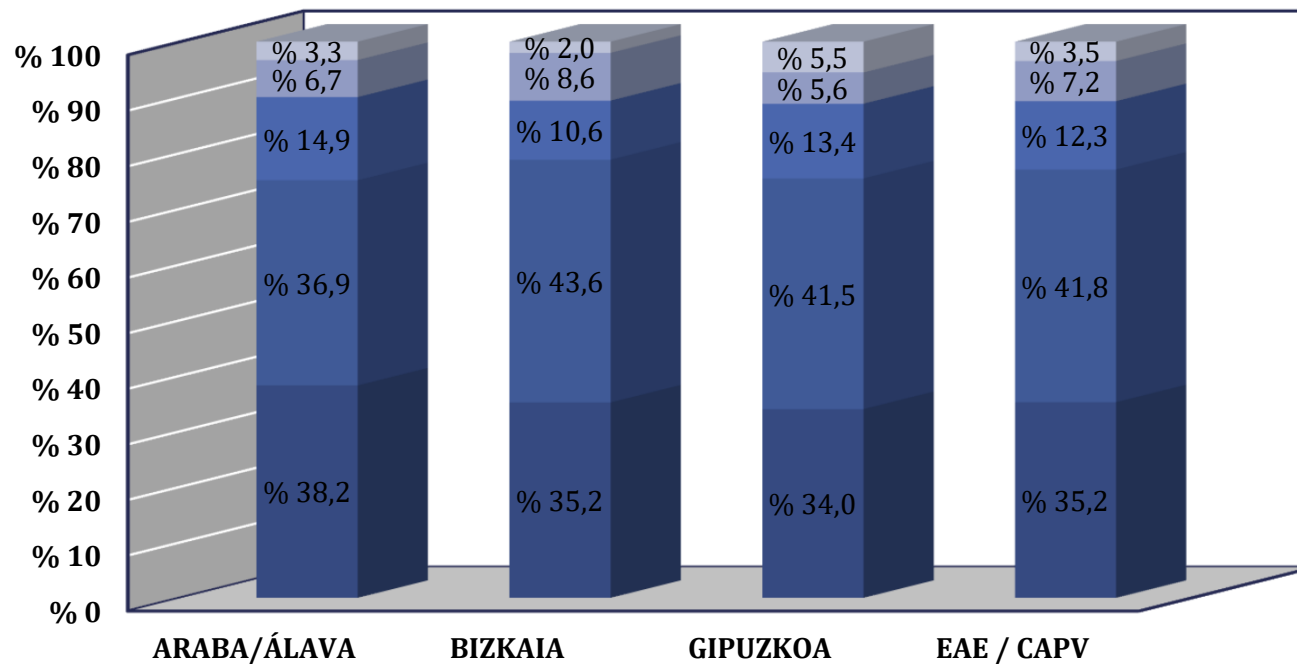


**FINANTZA KARGARIK GABEKO GASTUAK
GASTOS SIN CARGA FINANCIERA**



GASTUEN EGITURA

ESTRUCTURA DE GASTOS



- Finantza-karga / Carga financiera
- Bestelako gastuak / Otros gastos
- Inbertsio errealak / Inversiones reales
- Ond. arrunt eta zerb. gast. / Gtos en bienes corr. y serv.
- Langileria-gastuak / Gastos de personal