



**EUSKADIKO UDAL ARLO PUBLIKOKO
AURREKONTU-ANALISIA
ANÁLISIS PRESUPUESTARIO DEL SECTOR
PÚBLICO MUNICIPAL DE EUSKADI
2018**

**EZAUGARRI NAGUSIAK
PRINCIPALES CARACTERÍSTICAS**



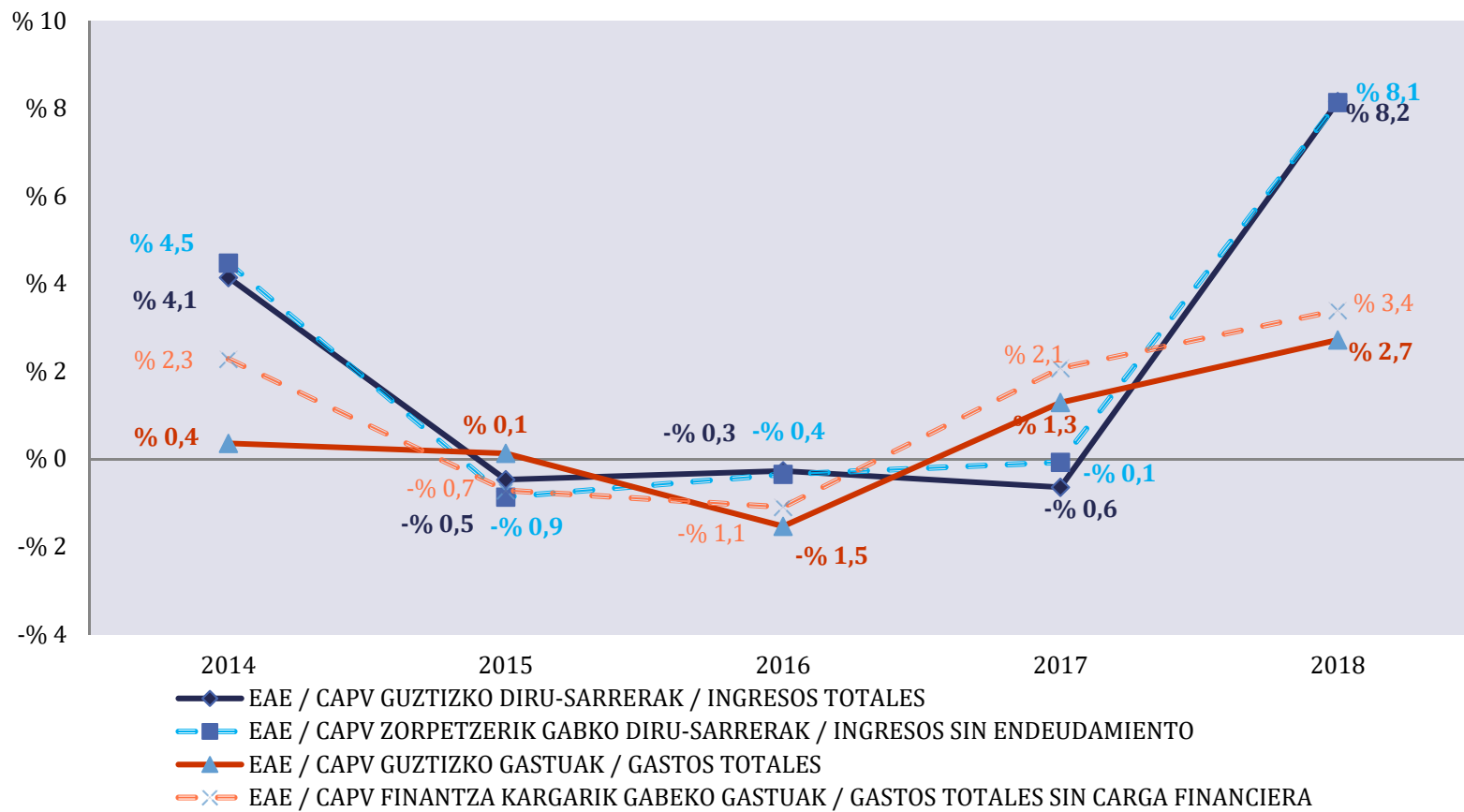
EKONOMIA ETA FINANTZA EGOERA SITUACIÓN ECONÓMICO FINANCIERA

(Mila € / Miles de €)

	ARABA/ÁLAVA	BIZKAIA	GIPUZKOA	EAE/CAPV
AURREZKI GORDINA AHORRO BRUTO	72.060	287.271	225.702	585.032
KAPITAL ERAKETA FORMACIÓN DE CAPITAL	20.746	140.782	50.176	211.704
FINANTZA GAITASUNA(+) / BEHARRA(-) NECESIDAD(-) / CAPACIDAD(+) DE FINANCIACIÓN	51.314	146.488	175.526	373.328
ZORPETZE GARBIA. BEHARRA(-) / GAITASUNA(+) NECESIDAD(-) / CAPACIDAD.(+) ENDEUDAMIENTO NETO	51.375	137.731	177.588	366.694
URTEKO ZORPETZE GARBIA ENDEUDAMIENTO ANUAL NETO	-10.076	-5.504	-28.866	-44.446
AURREKONTUKO DEFIZITA(-) / SUPERABITA(+) DÉFICIT (-) / SUPERÁVIT (+) PRESUPUESTARIO	41.299	132.226	148.722	322.248

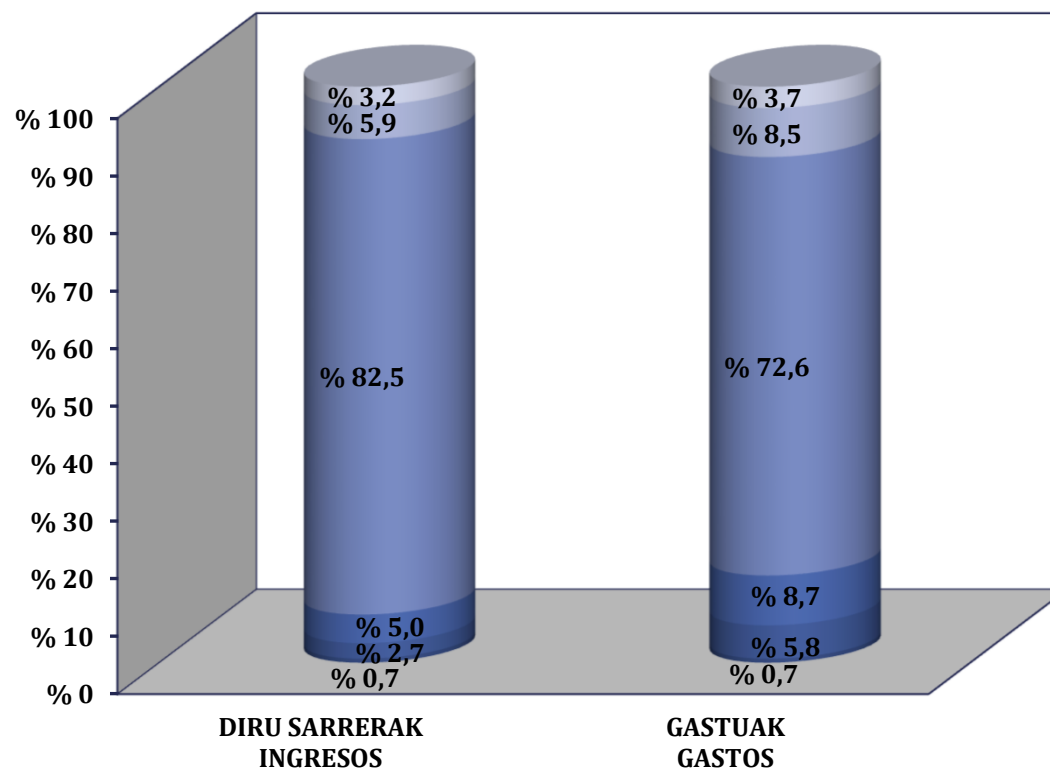
DIRU-SARRERA ETA GASTUEN BILAKAERA

EVOLUCIÓN DE INGRESOS Y GASTOS



UDAL ENTITATEEN PARTE HARTZEA DIRU-SARRERETAN ETA GASTUETAN

PARTICIPACIÓN DE LAS DIFERENTES ENTIDADES MUNICIPALES EN EL TOTAL DE INGRESOS Y GASTOS

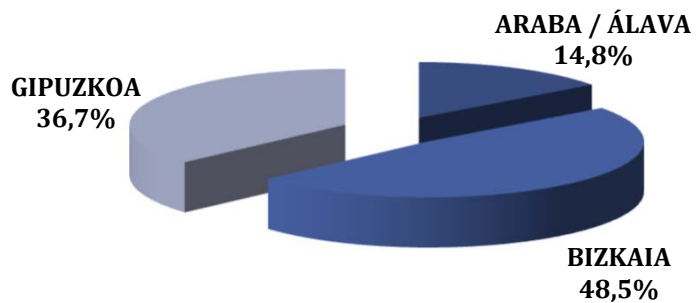


- Udalaz gaindiko Sozietate Publikoak / Sociedades Públicas Supramunicipales
- Mankomunitateak, Partzuergoak, Kuadrillak.../Mancomunidades, Consorcios, Cuadrillas...
- Udalerrriak / Ayuntamientos
- Udal Sozietate publikoak / Sociedades Públicas municipales
- Erakunde Autonomoak / Organismos Autónomos
- Toki Erakunde txikiak / Entidades Locales menores




UDAL-ARLO PUBLIKOAREN BANAKETA LURRALDEKA. DIRU-SARRERAK DISTRIBUCIÓN TERRITORIAL SECTOR PÚBLICO MUNICIPAL. INGRESOS

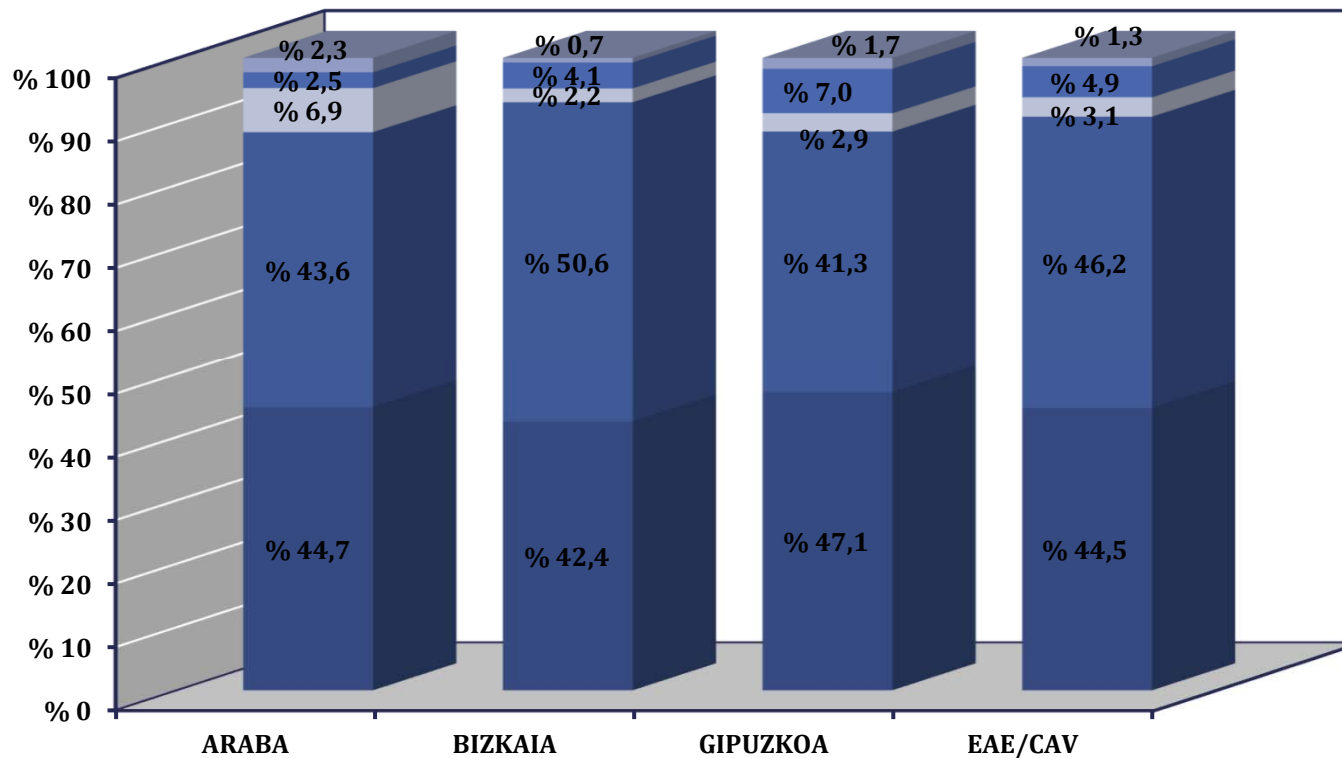
**GUZTIZKO DIRU-SARRERAK
INGRESOS TOTALES**



**ZORPETZERIK GABEKO DIRU-SARRERAK
INGRESOS SIN ENDEUDAMIENTO**




DIRU-SARREREN EGITURA ESTRUCTURA INGRESOS



- Zorpetzea / Endeudamiento
- Bestelako diru-sarrerak / Otros Ingresos
- Kapital transferentziak / Transferencias de capital
- Transferentzia arruntak / Transferencias corrientes
- Zerga bidezko diru-sarrerak / Ingresos tributarios

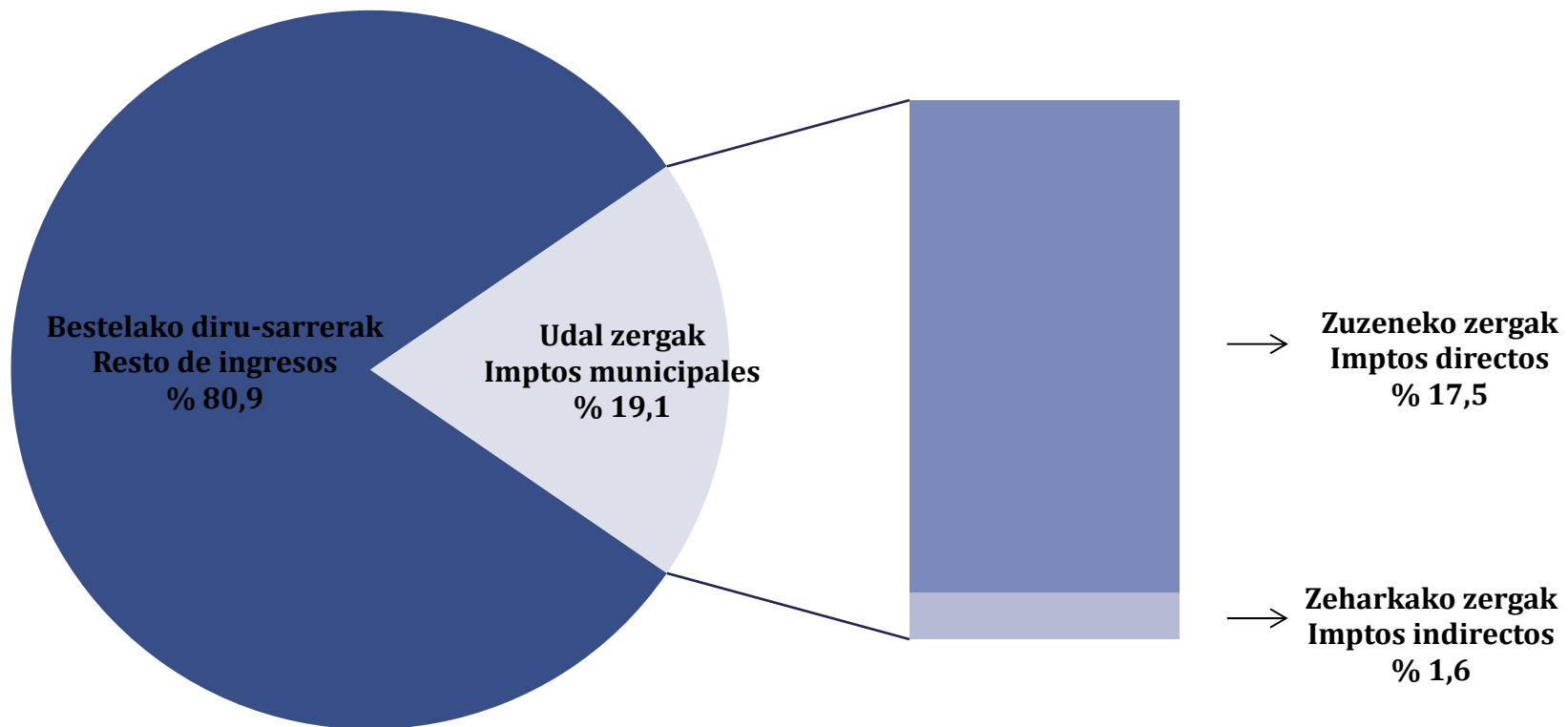


TRANSFERENTZIA ARRUNTAK DIRU-SARREREN EGITURAN TRANSFERENCIAS CORRIENTES EN LA ESTRUCTURA DE INGRESOS



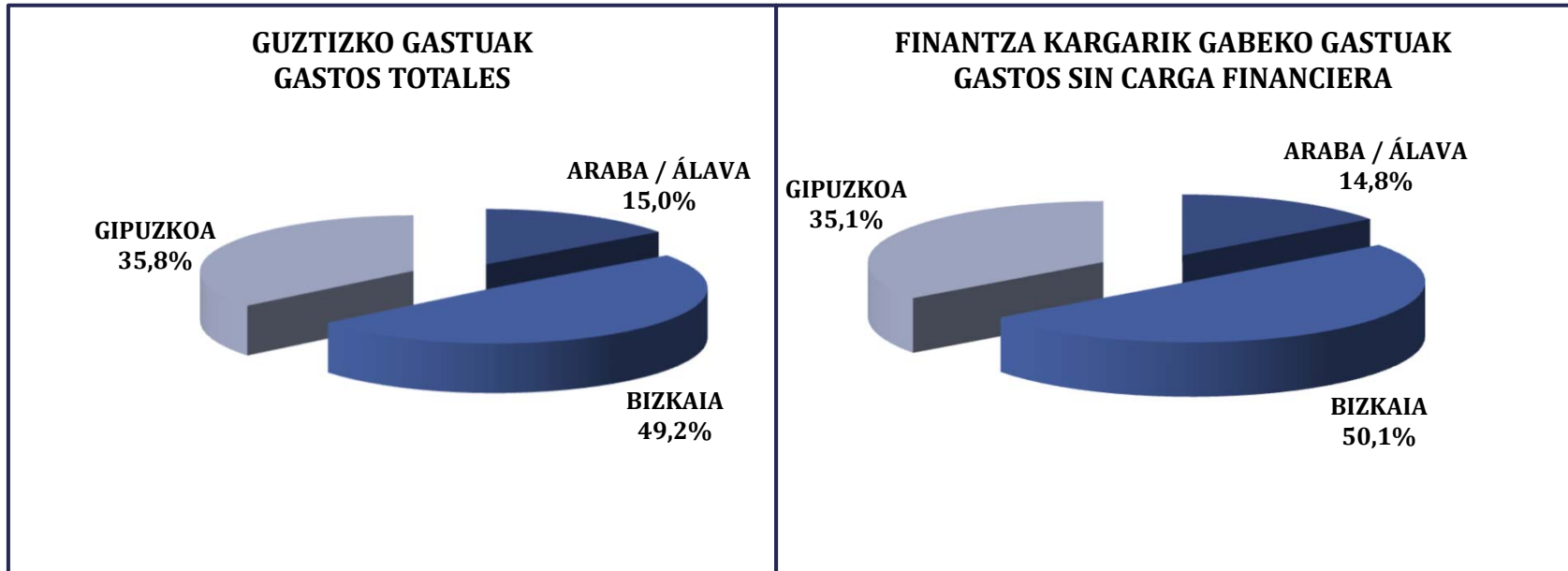


UDAL ZERGAK DIRU-SARREREN EGITURAN LOS IMPUESTOS MUNICIPALES EN LA ESTRUCTURA DE INGRESOS



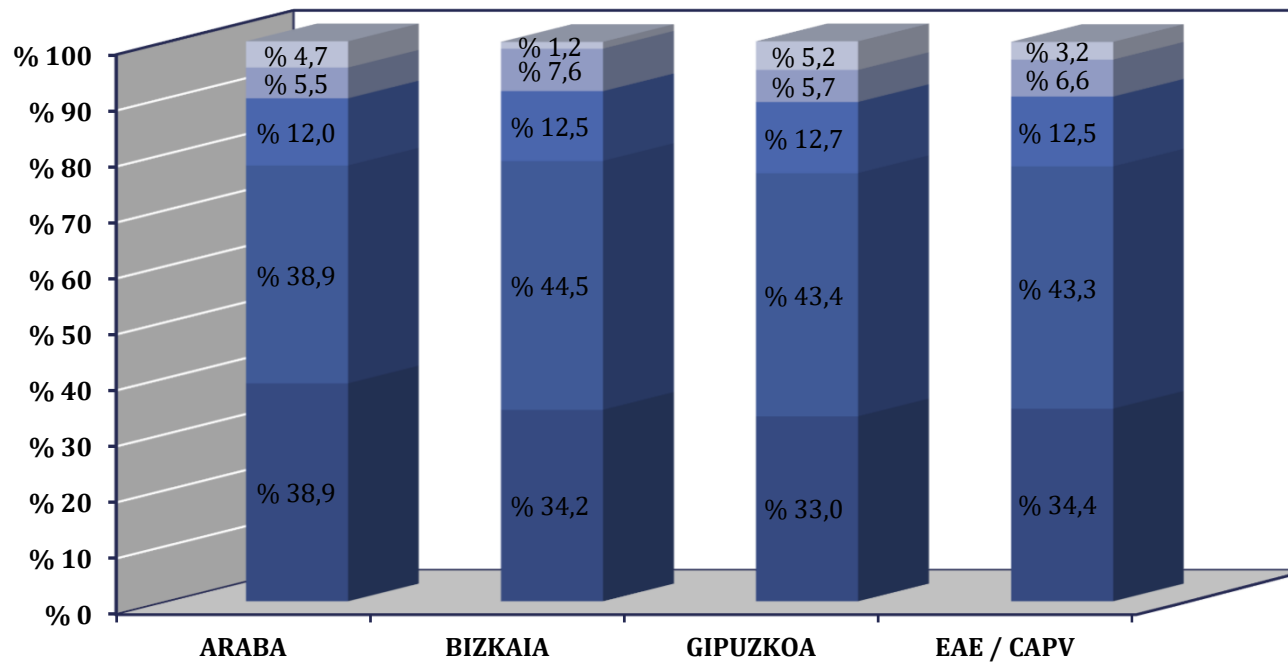


UDAL-ARLO PUBLIKOAREN BANAKETA LURRALDEKA. GASTUAK DISTRIBUCIÓN TERRITORIAL SECTOR PÚBLICO MUNICIPAL. GASTOS





GASTUEN EGITURA ESTRUCTURA DE GASTOS



- | | |
|-------------------------------------------|--------------------------------------------------------------|
| ■ Finantza-karga / Carga financiera | ■ Bestelako gastuak / Otros gastos |
| ■ Inbertsio errealak / Inversiones reales | ■ Ond. arrunt eta zerb. gast. / Gtos en bienes corr. y serv. |
| ■ Langileria-gastuak / Gastos de personal | |