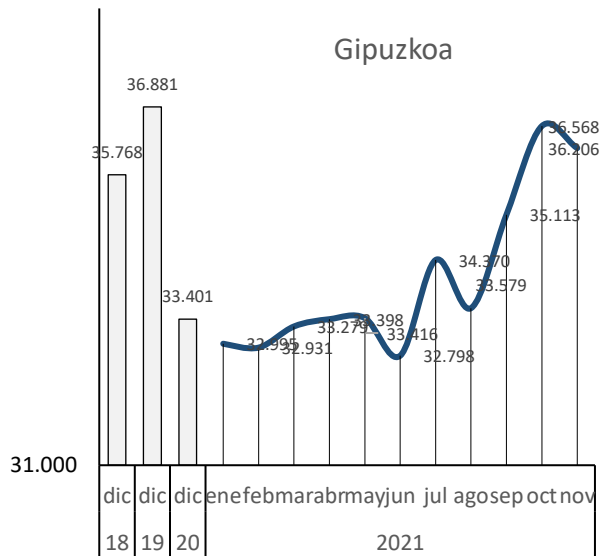
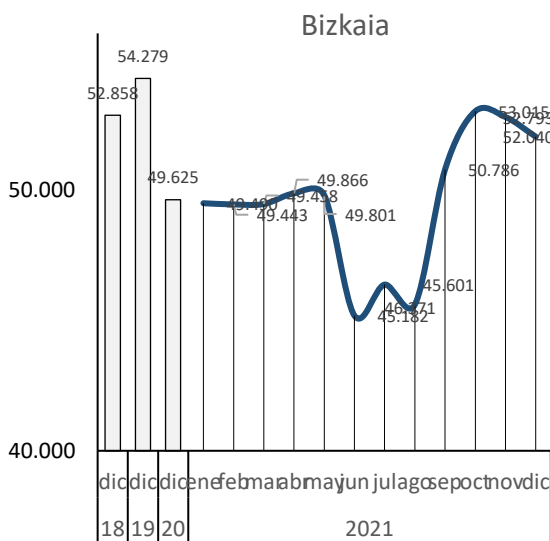
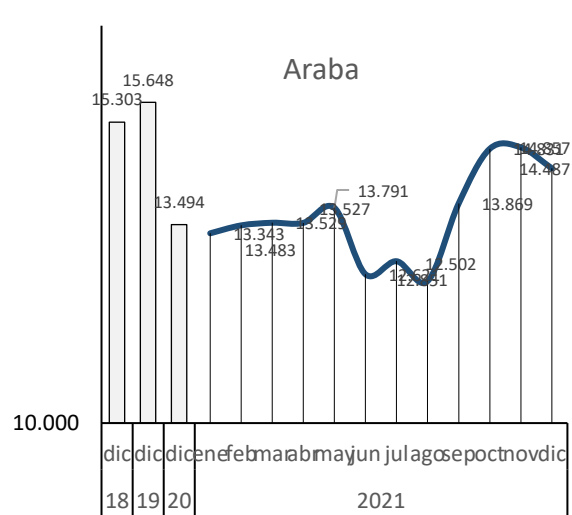
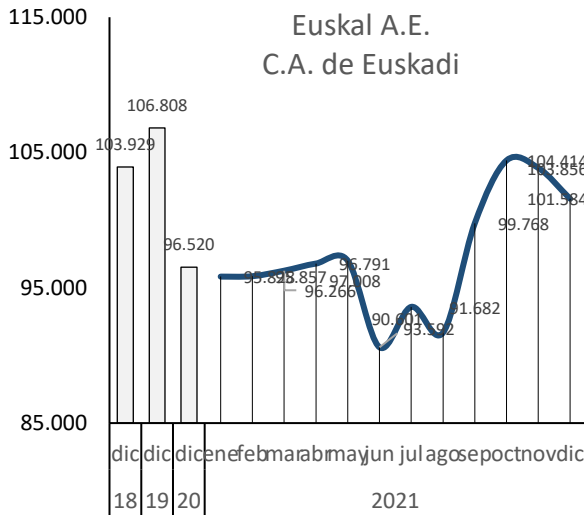


Euskal A.E.-ko afiliatuak Turismo sektorean. 2018 -2021
 Afiliados en el sector turístico C.A. de Euskadi 2018- 2021



Iturria: Gizarte Segurantzako datuak, Estatistika Organoak landutakoak. Datuak hilabeteko azken egunari dagozkio.
 Fuente: Elaboración propia a partir de datos de la Seguridad Social. Datos relativos al último día de mes

TURISMOAREKIN ERLAZIONATUTAKO JARDUERAK

- Ostalaritza
- Bidaia-agentziak eta bidaia-antolatzaileak
- Beste jarduera turistikoak

Goian adierazitako jardueren % 100ek ez dute euren jarduera Turismo sektorerako bakarrik garatzen. Hau da, enplegu guztia ezin zaio Turismoari egotzi.

Oharra: Turismoarekin erlazioaturiko jarduerak nazioarteko gomendioen arabera.

CONJUNTO DE ACTIVIDADES RELACIONADAS CON EL TURISMO

- Hostelería
- Agencias de viajes y operadores turísticos
- Otras actividades turísticas

No el 100% de las actividades arriba señaladas tiene como destino final el Turismo. Es decir, que no todo el empleo se puede atribuir al Turismo.

Nota: Relación de actividades relacionadas con el Turismo de acuerdo a las recomendaciones internacionales.

2020ko laugarren hiruhilekoan, jarduera turistikoetan **103.285** afiliatu zeuden guztira Gizarte-Segurantzian (Euskal AEan altan dauden afiliatu guztien %10,6). Afiliazio kopuruak behera egin du % 5,5 iazko lauhileko bereko datuekin alderatuta.

Turismoarekin erlazionatutako jarduerak euskal ekonomiak guztira baino portaera okerragoa izan zuten, non aldi horretan afiliazioek 955.425tik 974.289ra pasatu baitziren (% 2,0).

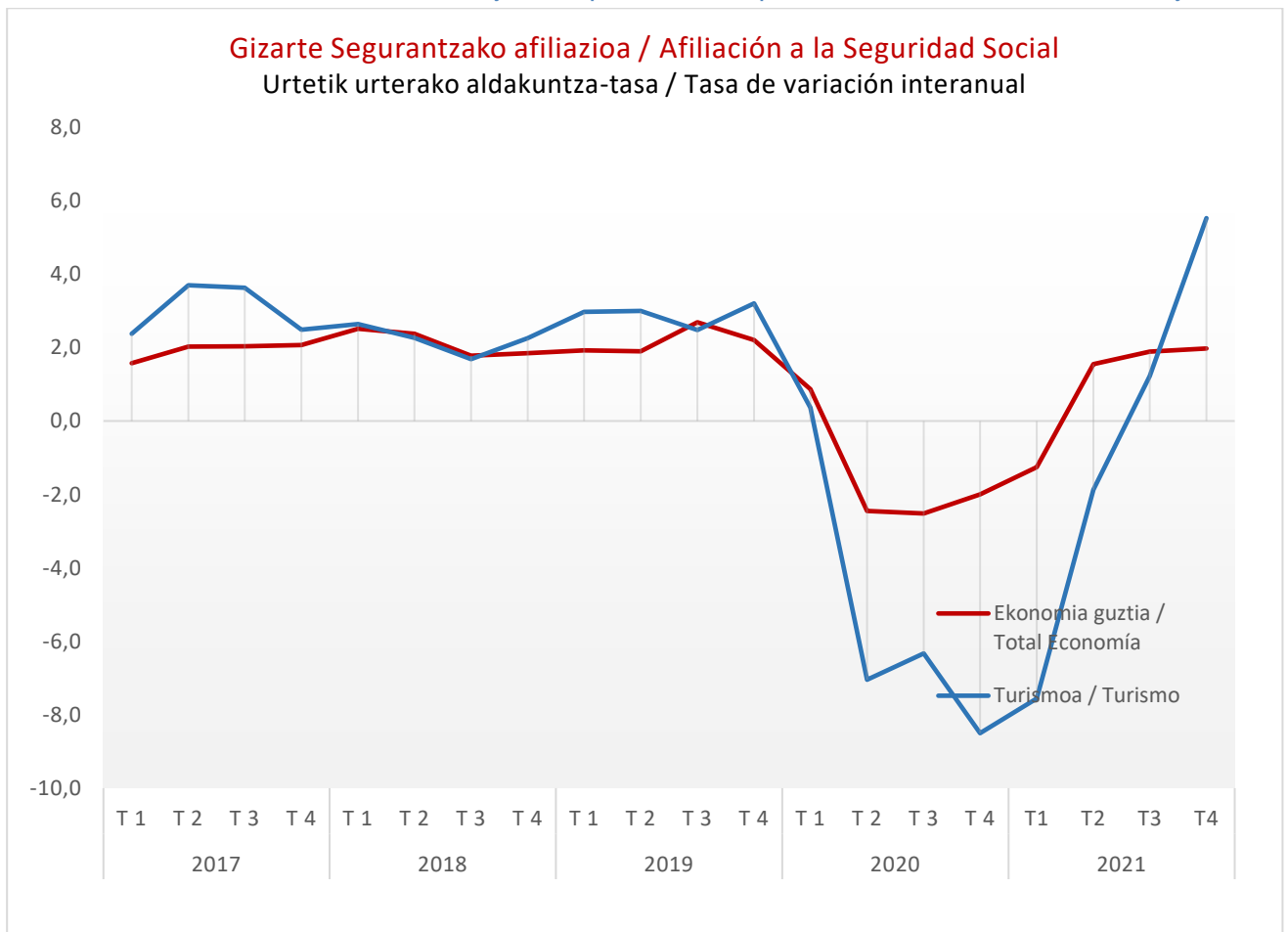
Turismo sektorean handitu ziren soldatako langileen afiliazio kopurua (%6,9), eta langile autonomoen kopuruak ere, baina askoz ere gutxiago (% 0,4).

En el cuarto trimestre de 2021 en las actividades turísticas había un total de **103.285** afiliados en la Seguridad Social (el 10,6 % del total de afiliados en alta laboral de la C.A. de Euskadi). El nº de afiliaciones registró un aumento del 5,5% (4º trimestre de 2021 respecto al 4º trimestre de 2020).

El conjunto de las actividades relacionadas con el turismo tuvo un mejor comportamiento que la economía vasca en su conjunto, donde las afiliaciones en ese mismo periodo pasaron de 955.425 a 974.289 (2,0%).

En el sector turístico aumentan los asalariados (6,9 %) y los autónomos pero en mucha menor medida (0,4%).

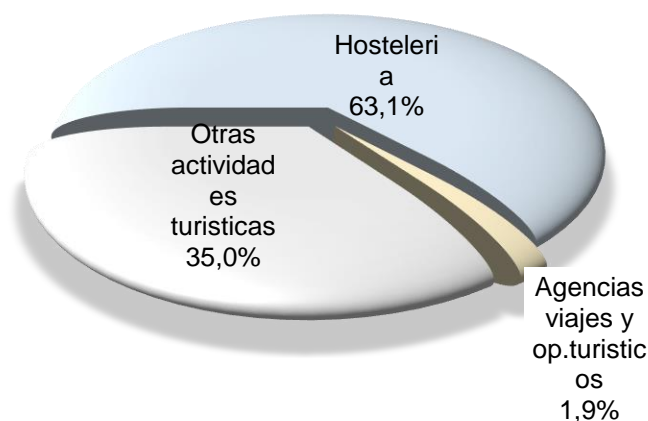
Turismoaren sektoreak euskal ekonomiak baino joera hobea izan du El sector del Turismo ha tenido mejor comportamiento que la economía vasca en su conjunto



Iturria: Gizarte Segurantzako datuak, Estatistika Organoak landutakoak. Datuak hilabeteko azken egunari dagozkio.
Fuente: Elaboración propia a partir de datos de la Seguridad Social. Datos relativos al último día de mes.

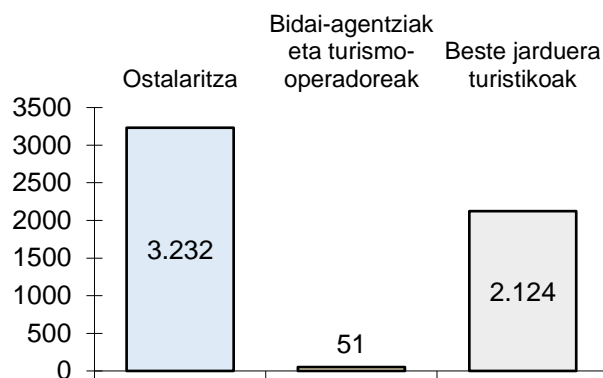
Afiliatuak Turismo sektorean, jardueren arabera
Afiliados en el sector turístico por ramas de actividad

Jarduera-adarren banaketa ehunekotan
2021ko 4. hiruhilekoa



Distribución porcentual de las ramas de actividad
4º Trimestre 2021

Urte arteko aldaketa-tasa kopuru absolutuetan
Aldakuntza aurreko urteko lauhileko beraren aldean

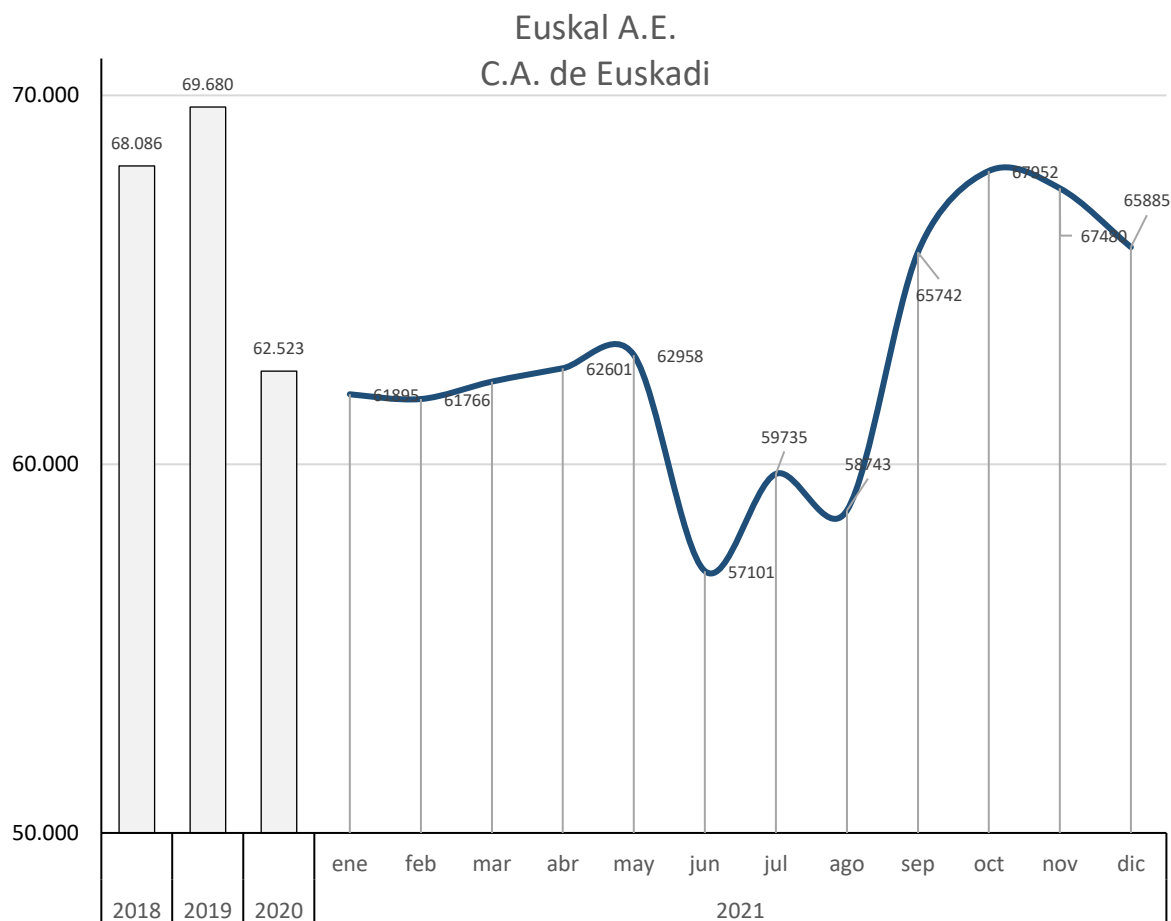


Variación interanual en cifras absolutas de la afiliación
Δ 4T 2021 / 4T 2020

Turismo sektorean afiliatu diren langileak, kopuru absolutuetan, 5.407 gehiago izan dira (%5,5), 2020ko 4.hiruhilekoarekin alderatuta. Ostalaritzan jaitsiera egon zen (3.232 afiliazio gehiago, % 5,2), baita beste jarduera turistikoetan ere (2.124 afiliazio gehiago, % 6,2). Azkenik, bidaia-agentzia eta bidaia-antolatzaile jarduerak murrizketa bat izan dute (51 pertsona, % 2,7).

La afiliación en turismo en términos absolutos, registró 5.407 afiliados más (5,5%) que en el 4º trimestre de 2020. En hostelería se registró un ascenso (3.232 afiliaciones, 5,2 %) y lo mismo ocurrió en otras actividades turísticas (2.124 afiliaciones, 6,2%). Por último, las agencias de viajes también han tenido un ascenso de 51 afiliados (2,7%).

Ostalaritzan eta Bidaia-agentzia - Bidaia-antolatzaile jardueretan afiliatuak
Afiliados en Hostelería y Agencias de viajes-operadores turísticos



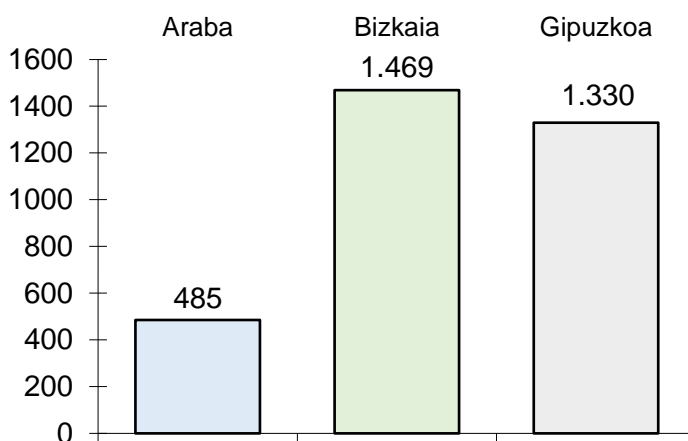
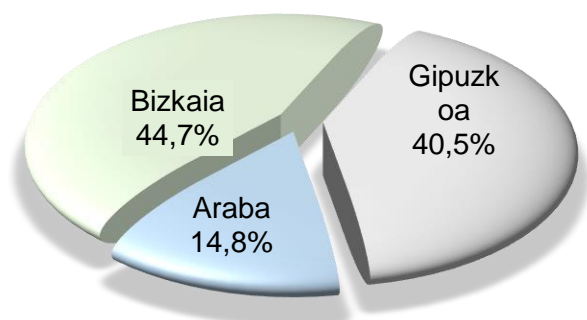
Turismoarekin harreman zuzenagoa duten jarduerak: Ostalaritza eta Bidaia-agentziak, biek batera, Turismoko enplegu guztiaren % 65 hartzen dute euren gain. Langile afiliatuen kopurua jaitسي egin zen; 2020eko 4. hiruhilekoan zeuden 63.822tik 2021ko 4. hiruhilekoan zeuden 67.106ra, hau da, % 5,1.

Las actividades con una relación más directa con el turismo: hostelería y agencias de viajes representan conjuntamente el 65 % del empleo total del sector Turismo. Las personas afiliadas aumentaron de 63.822 en el 4º trimestre de 2020 a 67.106 en el 4º trimestre de 2021 lo que supone un ascenso del 5,1%.

Afiliatuak Ostalaritzan eta Bidaia-agentzia - Turismo-operadoreen jardueretan
Afiliados en Hostelería y Agencias de viajes-operadores turísticos por TTHH

Banaketa ehunekotan. Lurralde Lurralde
2021ko 4. hiruhilekoa

Urte arteko aldaketa-tasa kopuru absolutuetan
Aldakuntza aurreko urteko lauhileko beraren aldean



Distribución porcentual por territorio histórico
4º Trimestre 2021

Variación interanual en cifras absolutas de la afiliación
Δ 4T 2021 / 4T 2020

Lurralde historikoetako afiliazioen banaketari dagokionez, Araban enpleguaren % 13,8 da, Bizkaian % 50,9 eta Gipuzkoan % 35,3.

Afiliatuen urte arteko aldakuntza-tasari dagokionez (2021ko 4. hiruhilekoa, aurreko urteko hiruhileko berarekin alderatuta) Ostalaritzan eta Bidaia-agentzian Araban, Bizkaian eta Gipuzkoan hazkundera erregistratu ziren afiliazio kopuruan (485 Araban; 1.496 Bizkaian eta 1.330 Gipuzkoan).

En cuanto a la distribución de las afiliaciones por Territorios Histórico, Araba representa el 14,8% del empleo, Bizkaia el 44,7% y Gipuzkoa el 40,5 %.

Respecto a la variación interanual (4º trimestre de 2021 respecto al 4º trimestre de 2020), en hostelería y agencias de viajes, Araba, Bizkaia y Gipuzkoa registraron ascensos en el nº de afiliaciones (Araba 485; Bizkaia 1.496 y Gipuzkoa 1.330).

TURISMOAREKIN ERLAZIONATUTAKO JARDUERAK
CONJUNTO DE ACTIVIDADES RELACIONADAS CON EL TURISMO

4º TRIMESTRE 2021

EUSKAL A.E. C.A. de EUSKADI	Datu absolutuak / Datos Absolutos			Δ 4T 2021 / 4T 2020		
	Afiliatuak	Soldatakoak	Autonomoak	Afiliatuak	Soldatakoak	Autonomoak
	Afiliados	Asalariados	Autonomos	Afiliados	Asalariados	Autonomos
Ostatu zerbitzuak Servicios de alojamiento	6.150	5.357	755	13,7	13,6	9,3
Jaki eta edari zerbitzuak Servicios de comidas y bebidas	59.018	44.842	14.176	4,4	6,4	-1,3
Ostalaritza Hostelería	65.168	50.199	14.931	5,2	7,1	-0,9
Bidaia-agentziak eta bidaia-antolatzaileak Agencias de viajes y operadores turísticos	1.938	1.176	762	2,7	-1,5	9,9
Beste jarduera turistikoak Otras actividades turísticas	36.179	30.770	5.409	6,2	6,9	2,7
TURISMOAREN JARDUERAK GUZTIRA TOTAL ACTIVIDADES TURISMO	103.285	82.144	21.103	5,5	6,9	0,4
EKONOMIA GUZTIRA Total ECONOMÍA	974.289	804.566	169.723	2,0	2,4	0,0

	% bertikalak %verticales			% horizontalak % horizontales		
	Afiliatuak	Soldatakoak	Autonomoak	Afiliatuak	Soldatakoak	Autonomoak
	Afiliados	Asalariados	Autonomos	Afiliados	Asalariados	Autonomos
Ostatu zerbitzuak Servicios de alojamiento	0,6	0,7	0,4	100,0	87,1	12,3
Jaki eta edari zerbitzuak Servicios de comidas y bebidas	6,1	5,6	8,4	100,0	76,0	24,0
Ostalaritza Hostelería	6,7	6,2	8,8	100,0	77,0	22,9
Bidaia-agentziak eta bidaia-antolatzaileak Agencias de viajes y operadores turísticos	0,2	0,1	0,4	100,0	60,7	39,3
Beste jarduera turistikoak Otras actividades turísticas	3,7	3,8	3,2	100,0	85,0	15,0
TURISMOAREN JARDUERAK GUZTIRA TOTAL ACTIVIDADES TURISMO	10,6	10,2	12,4	100,0	79,5	20,4
EKONOMIA GUZTIRA Total ECONOMÍA	100,0	100,0	100,0	100,0	82,6	17,4

Fuente: Elaboración propia a partir de datos de la Seguridad Social. Datos relativos al último día de mes.

OSTALARITZA ETA BIDAIA-AGENTZIAK
HOSTELERIA Y AGENCIAS DE VIAJE

Euskal E.A. C.A. de Euskadi	Datu absolutuak / Datos Absolutos			Δ 4T 2021 / 4T 2020		
	Afiliatuak	Soldatakoak	Autonomoak	Afiliatuak	Soldatakoak	Autonomoak
	Afiliados	Asalariados	Autonomos	Afiliados	Asalariados	Autonomos
Araba	9.292	7.030	2.263	5,5	7,3	0,2
Bizkaia	33.946	25.883	8.063	4,5	6,3	-0,8
Gipuzkoa	23.867	18.462	5.405	5,9	7,5	0,7
Euskal E.A. C.A. de Euskadi	67.106	51.375	15.731	5,1	6,9	-0,1

	% bertikalak %verticales			% horizontalak % horizontales		
	Afiliatuak	Soldatakoak	Autonomoak	Afiliatuak	Soldatakoak	Autonomoak
	Afiliados	Asalariados	Autonomos	Afiliados	Asalariados	Autonomos
Araba	13,8	13,7	14,4	100,0	75,7	24,3
Bizkaia	50,6	50,4	51,3	100,0	76,2	23,8
Gipuzkoa	35,6	35,9	34,4	100,0	77,4	22,6
Euskal E.A. C.A. de Euskadi	100,0	100,0	100,0	100,0	76,6	23,4

Fuente: Elaboración propia a partir de datos de la Seguridad Social. Datos relativos al último día de mes.

