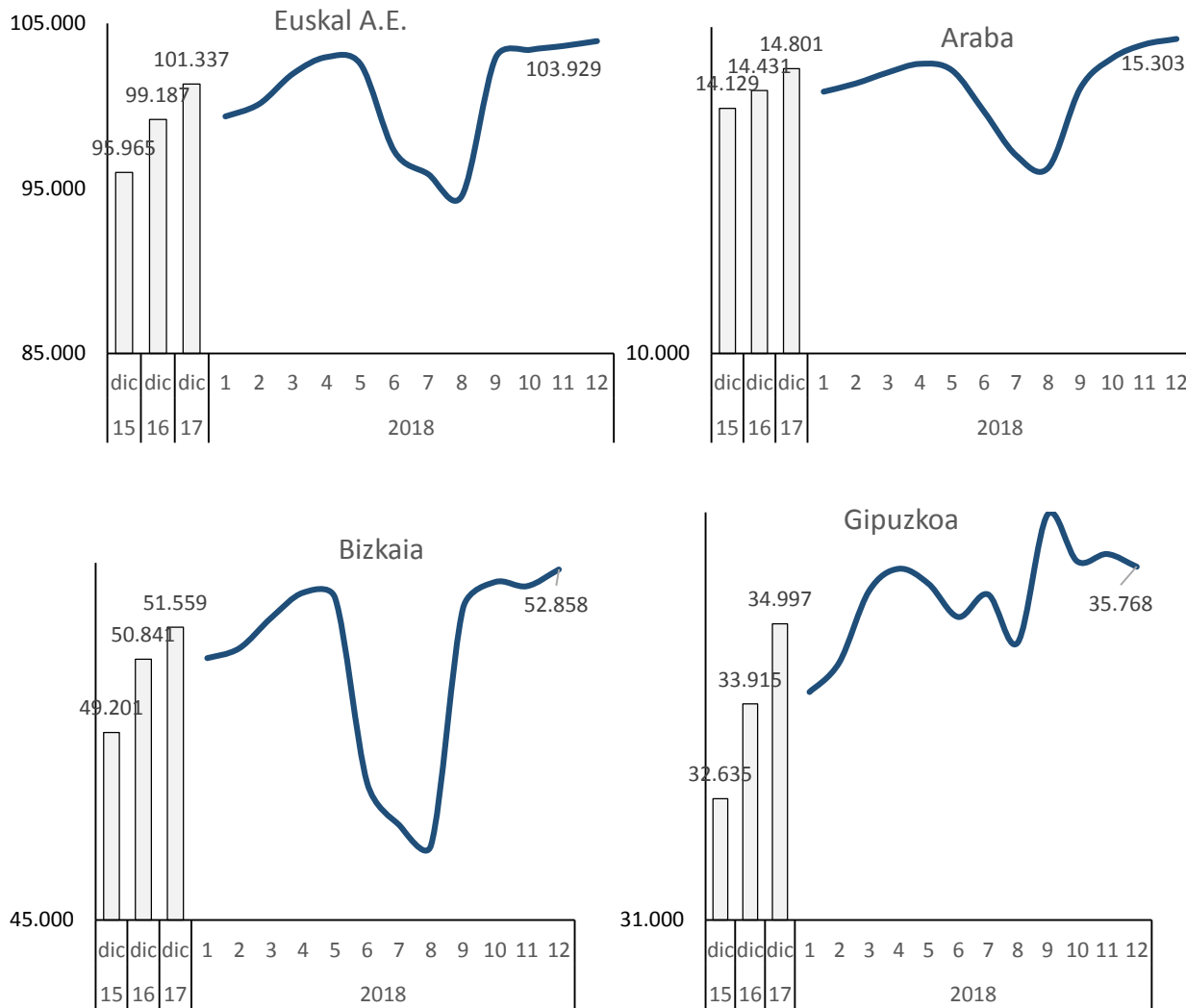


Euskal A.E.-ko afiliatuak Turismo sektorean. 2015 -2018
 Afiliados en el sector turístico C.A. de Euskadi 2015- 2018



Iturria: Gizarte Segurantzako datuak, Estadística Organoak landutakoak. Datuak hilabeteko azken egunari dagozkie.
 Fuente: Elaboración propia a partir de datos de la Seguridad Social. Datos relativos al último día de mes

TURISMOAREKIN ERLAZIONATUTAKO JARDUERAK

- Ostalaritza
- Bidaia-agentziak eta bidaia-antolatzaileak
- Beste jarduera turistikoak

Goian adierazitako jardueren % 100ek ez dute euren jarduera Turismo sektorerako bakarrik garatzen. Hau da, enplegu guztia ezin zaio Turismoari egotzi.

Oharra: Turismoarekin erlazioaturiko jarduerak nazioarteko gomendioen arabera.

CONJUNTO DE ACTIVIDADES RELACIONADAS CON EL TURISMO

- Hostelería
- Agencias de viajes y operadores turísticos
- Otras actividades turísticas

No el 100% de las actividades arriba señaladas tiene como destino final el Turismo. Es decir, que no todo el empleo se puede atribuir al Turismo.

Nota: Relación de actividades relacionadas con el Turismo de acuerdo a las recomendaciones internacionales

2018ko laugarren hiruhilekoan, jarduera turistikoetan **103.652** afiliatu zeuden guztira Gizarte-Segurantzian (Euskal AEan altan dauden afiliatu guztien % 10,8). Afiliazio kopuruak gora egin du % 2,3 iazko hiruhileko bereko datuekin alderatuta.

Turismoarekin erlazionatutako jarduerak euskal ekonomiak guztira baino portaera hobea izan zuten, non aldi horretan afiliazioek 936.601tik 953.877ra pasatu baitziren (% +1,8).

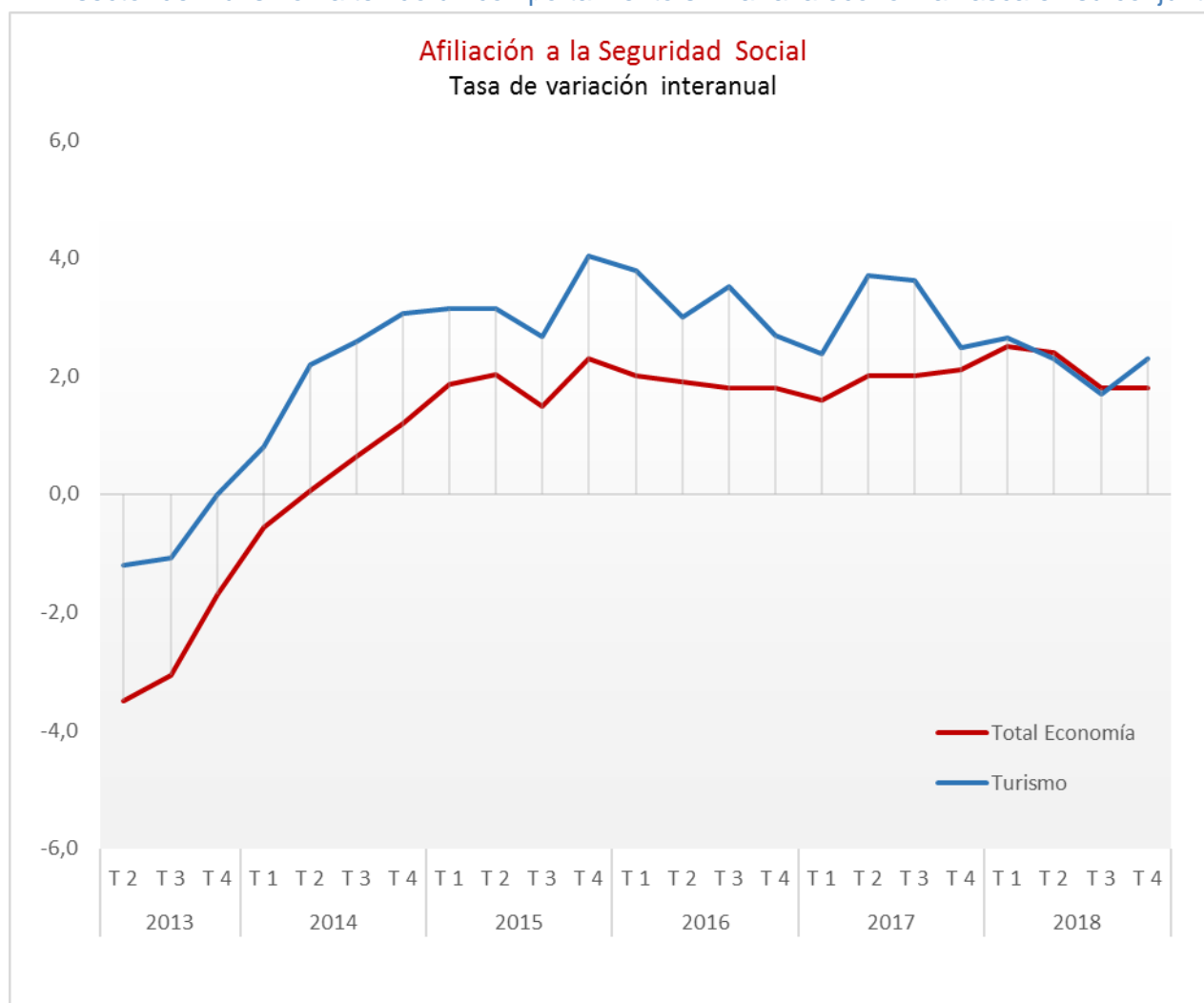
Turismo sektorean hazi egin ziren soldatako langileak (% +2,8), baina langile autonomoen kopuruak behera egin du (% -0,3).

En el cuarto trimestre de 2018 en las actividades turísticas había un total de **103.652** afiliados en la Seguridad Social (el 10,8 % del total de afiliados en alta laboral de la C.A. de Euskadi). El nº de afiliaciones registró un aumento del 2,3 % (4º trimestre de 2018 respecto al 4º trimestre de 2017).

El conjunto de las actividades relacionadas con el turismo tuvo un comportamiento superior a la de la economía vasca en su conjunto, donde las afiliaciones en ese mismo periodo pasaron de 936.601 a 953.877 (+1,8%).

En el sector turístico aumentaron los asalariados (+2,9%) pero disminuyeron los autónomos (-0,3%).

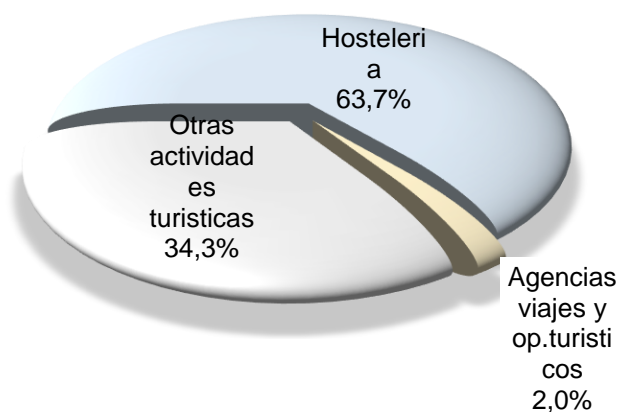
Turismoaren sektoreak eta euskal ekonomiak antzeko joera izan dute
El sector del Turismo ha tenido un comportamiento similar a la economía vasca en su conjunto



Iturria: Gizarte Segurantzako datuak, Estadística Organoak landutakoak. Datuak hilabeteko azken egunari dagozkie.
Fuente: Elaboración propia a partir de datos de la Seguridad Social. Datos relativos al último día de mes.

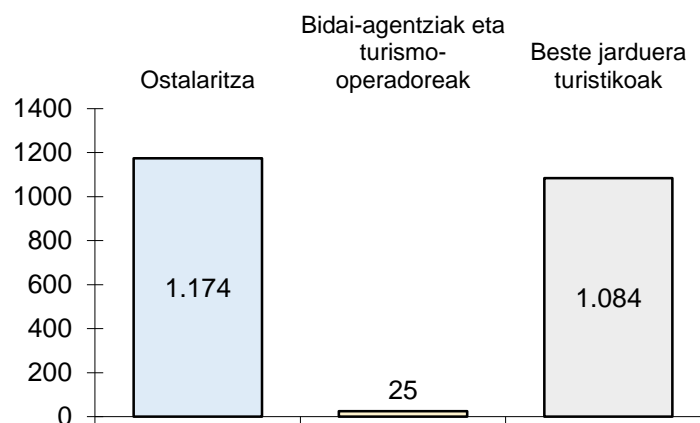
Afiliatuak Turismo sektorean, jardueren arabera
Afiliados en el sector turístico por ramas de actividad

Jarduera-adarren banaketa ehunekotan
2018ko 4. hiruhilekoa



Distribución porcentual de las ramas de actividad
4º Trimestre 2018

Urte arteko aldaketa-tasa kopuru absolutuetan
Aldakuntza aurreko urteko hiruhileko beraren aldean

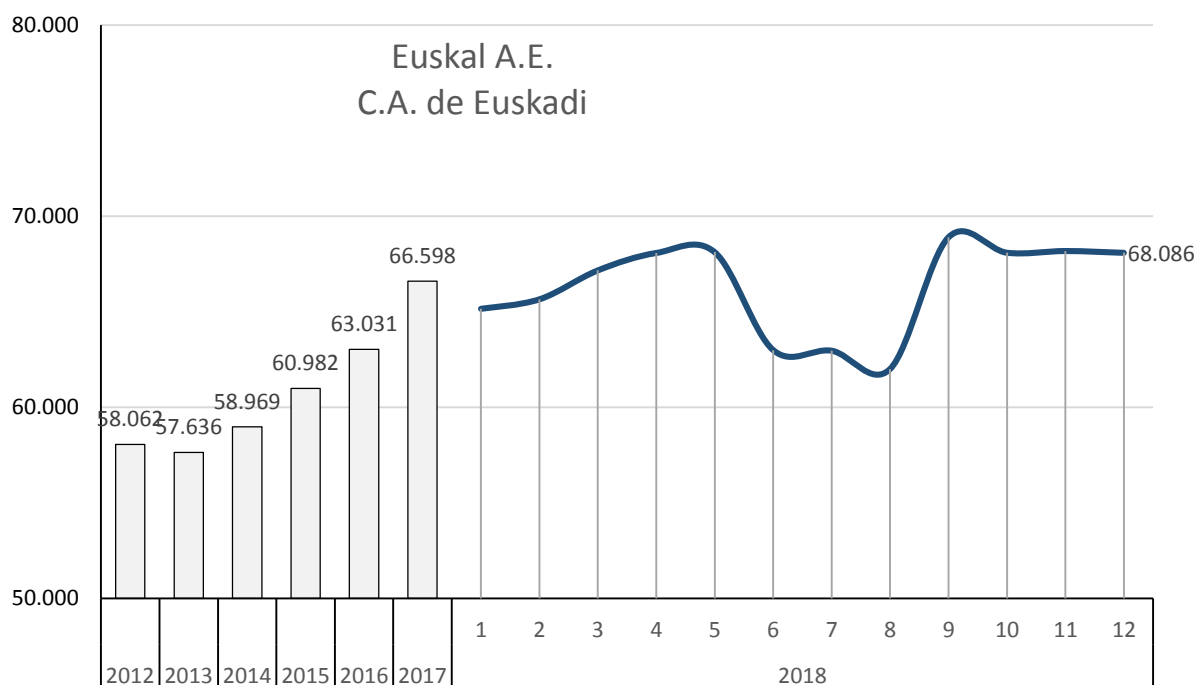


Variación interanual en cifras absolutas de la afiliación
Δ 4T 2018 / 4T 2017

Turismo sektorean afiliatu diren langileak, kopuru absolutuetan, 2.284 gehiago izan dira (2,3%), 2017ko 4. hiruhilekoarekin alderatuta. Ostalaritzan igoera egon zen (1.174 afiliazio gehiago, % +1,8), baita beste jarduera turistikoetan ere (1084 afiliazio gehiago, % +3,1). Azkenik, bidaia-agentzia eta bidaia-antolatzaile jarduerak igoera txikia izan dute 25 pertsonatan handitu delarik (% 1,2).

La afiliación en turismo, en términos absolutos, registró 2.284 afiliados más (2,3%) que en el 4º trimestre de 2017. En hostelería se registró un ascenso (+1.174 afiliaciones, +1,8%) al igual que en otras actividades turísticas (+1084 afiliaciones, +3,1%). Por último, las agencias de viajes han mantenido también un pequeño ascenso de 25 afiliados (1,2%).

Ostalaritzan eta Bidaia-agentzia - Bidaia-antolatzaile jardueretan afiliatuak
Afiliados en Hostelería y Agencias de viajes-operadores turísticos



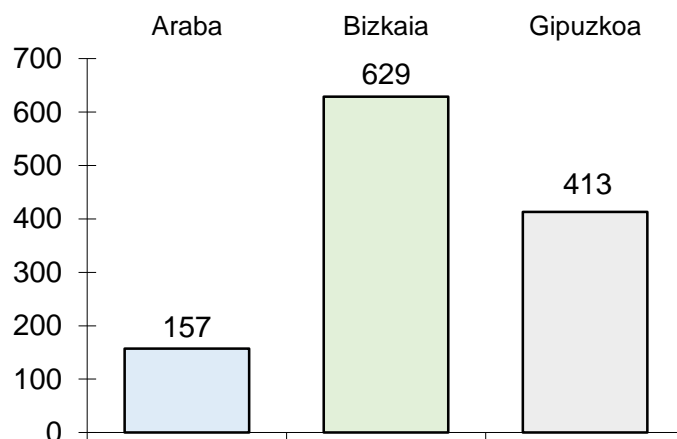
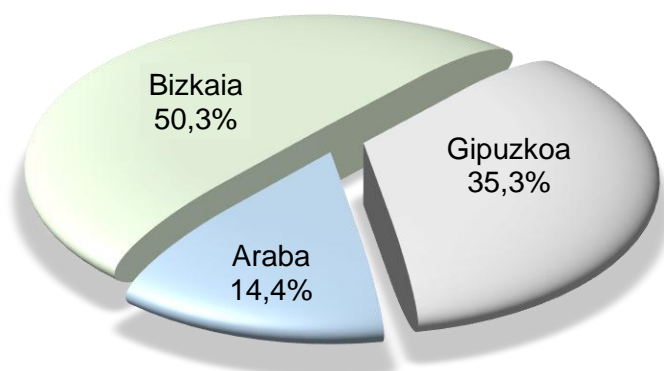
Turismoarekin harreman zuzenagoa duten jarduerak: Ostalaritza eta Bidaia-agentziak, biak batera, Turismoko enplegu guztiaren % 65,7 hartzen dute euren gain. Langile afiliatuen kopurua igo egin zen; 2017eko 4. hiruhilekoan zeuden 66.919tik 2018ko 4. hiruhilekoan zeuden 68.119ra, hau da, % 1,8.

Las actividades con una relación más directa con el turismo: hostelería y agencias de viajes representan conjuntamente el 65,7% del empleo total del sector Turismo. Las personas afiliadas aumentaron de 66.919 en el 4º trimestre de 2017 a 68.119 en el 4º trimestre de 2018 lo que supone un incremento del 1,8%.

Afiliatuak Ostalaritzan eta Bidaia-agentzia - Turismo-operadoreen jardueretan
Afiliados en Hostelería y Agencias de viajes-operadores turísticos por TTHH

Banaketa ehunekotan. Lurralde Lurralde
2018ko 4. hiruhilekoa

Urte arteko aldaketa-tasa kopuru absolutuetan
Aldakuntza aurreko urteko hiruhileko beraren aldean



Distribución porcentual por territorio histórico
4º Trimestre 2018

Variación interanual en cifras absolutas de la afiliación
Δ 4T 2018 / 3T 2017

Lurralde historikoetako afiliazioen banaketari dagokionez, Araban enpleguaren % 14,4 da, Bizkaian % 50,3 eta Gipuzkoan % 35,3.

En cuanto a la distribución de las afiliaciones por Territorios Histórico, Araba representa el 14,4% del empleo, Bizkaia el 50,3% y Gipuzkoa el 35,3%.

Afiliatuen urte arteko aldakuntza-tasari dagokionez (2018ko 4. hiruhilekoa, aurreko urteko hiruhileko berarekin alderatuta) Ostalaritzan eta Bidaia-agentzian hiru lurralde historikoetan igoera positiboak erregistratu ziren afiliazio kopuruan (+157 Araban; +628 Bizkaian eta +413 Gipuzkoan).

Respecto a la variación interanual (4º trimestre de 2018 respecto al 4º trimestre de 2017), en hostelería y agencias de viajes, los tres territorios históricos registraron incrementos positivos en el nº de afiliaciones pero no Araba (Araba +157; Bizkaia +629 y Gipuzkoa +413).

| 2018ko 4. Hiruhilekoa 4º Trimestre de 2018 Euskal Autonomia Erkidegoa - C.A. de Euskadi | | 2017 | 2018 | | | 4. hiruhilekoa 4º Trimestre |
|---|--|--------------------------------|------------------|---------------------|----------------------|--------------------------------|
| | | 4. hiruhilekoa 4º Trimestre | Urria Octubre | Azaroa Noviembre | Abendua Diciembre | |
| a1 | Ostatu zerbitzuak Servicios de alojamiento | 5.287 | 5.978 | 5.800 | 5.672 | 5.817 |
| a2 | Jaki eta edari zerbitzuak Servicios de comidas y bebidas | 59.576 | 60.029 | 60.302 | 60.332 | 60.221 |
| A: a1+a2 | OSTALARITZA HOSTELERIA | 64.863 | 66.007 | 66.102 | 66.004 | 66.038 |
| B | BIDAIA-AGENTZIAK ETA BIDAIA-ANTOLATZAILEAK AGENCIAS DE VIAJES Y OPERAD. TURISTICOS | 2.056 | 2.083 | 2.078 | 2.082 | 2.081 |
| A + B | Ostalaritza + Bidaia-agentziak eta B. antolatzaileak Hosteleria + Agencias de viajes y op. turísticos | 66.919 | 68.090 | 68.180 | 68.086 | 68.119 |
| C | BESTE JARDUERA TURISTIKOAK OTRAS ACTIVIDADES TURISTICAS | 34.449 | 35.304 | 35.454 | 35.843 | 35.534 |
| A + B + C | TURISMOAREN JARDUERAK GUZTIRA TOTAL ACTIVIDADES TURISMO | 101.369 | 103.394 | 103.634 | 103.929 | 103.652 |

Informazio iturria: Gizarte Segurantzako datuak, Estatistika Organoak landutakoak. Datuak hilabeteko azken egunari dagozkio.
Fuente: Elaboración propia a partir de datos de la Seguridad Social. Datos relativos al último día de mes.

TURISMOAREKIN ERLAZIONATUTAKO JARDUERAK
CONJUNTO DE ACTIVIDADES RELACIONADAS CON EL TURISMO

| EUSKAL A.E. C.A. de EUSKADI | Datu absolutuak / Datos Absolutos | | | Δ 4T 2018 / 4T 2017 | | |
|--|-----------------------------------|---------------------|----------------|-----------------------|-----------------------|-------------|
| | Afiliatuak | Soldatakoak | Autonomoak | Afiliatuak | Soldatakoak | Autonomoak |
| | Afiliados | Asalariados | Autonomos | Afiliados | Asalariados | Autonomos |
| Ostatu zerbitzuak Servicios de alojamiento | 5.817 | 5.159 | 658 | 10,0 | 10,6 | 5,8 |
| Jaki eta edari zerbitzuak Servicios de comidas y bebidas | 60.221 | 45.477 | 14.744 | 1,1 | 1,9 | -1,5 |
| Ostalaritza Hostelería | 66.038 | 50.636 | 15.402 | 1,8 | 2,8 | -1,2 |
| Bidaia-agentziak eta bidaia-antolatzaileak Agencias de viajes y operadores turísticos | 2.081 | 1.358 | 723 | 1,2 | -0,2 | 3,9 |
| Beste jarduera turistikoak Otras actividades turísticas | 35.534 | 30.350 | 5.184 | 3,1 | 3,4 | 1,8 |
| TURISMOAREN JARDUERAK GUZTIRA TOTAL ACTIVIDADES TURISMO | 103.652 | 82.344 | 21.308 | 2,3 | 2,9 | -0,3 |
| EKONOMIA GUZTIRA Total ECONOMÍA | 953.877 | 781.464 | 172.414 | 1,8 | 2,3 | 0,0 |
| | % bertikalak | % verticales | | % horizontalak | % horizontales | |
| | Afiliatuak | Soldatakoak | Autonomoak | Afiliatuak | Soldatakoak | Autonomoak |
| | Afiliados | Asalariados | Autonomos | Afiliados | Asalariados | Autonomos |
| Ostatu zerbitzuak Servicios de alojamiento | 0,6 | 0,7 | 0,4 | 100,0 | 88,7 | 11,3 |
| Jaki eta edari zerbitzuak Servicios de comidas y bebidas | 6,3 | 5,8 | 8,6 | 100,0 | 75,5 | 24,5 |
| Ostalaritza Hostelería | 6,9 | 6,5 | 8,9 | 100,0 | 76,7 | 23,3 |
| Bidaia-agentziak eta bidaia-antolatzaileak Agencias de viajes y operadores turísticos | 0,2 | 0,2 | 0,4 | 100,0 | 65,3 | 34,7 |
| Beste jarduera turistikoak Otras actividades turísticas | 3,7 | 3,9 | 3,0 | 100,0 | 85,4 | 14,6 |
| TURISMOAREN JARDUERAK GUZTIRA TOTAL ACTIVIDADES TURISMO | 10,9 | 10,5 | 12,4 | 100,0 | 79,4 | 20,6 |
| EKONOMIA GUZTIRA Total ECONOMÍA | 100,0 | 100,0 | 100,0 | 100,0 | 81,9 | 18,1 |

Fuente: Elaboración propia a partir de datos de la Seguridad Social. Datos relativos al último día de mes.

OSTALARITZA ETA BIDAIA-AGENTZIAK
HOSTELERIA Y AGENCIAS DE VIAJE

| EUSKAL E.A. C.A. de Euskadi | Datu absolutuak / Datos Absolutos | | | Δ 4T 2017 / 4T 2016 | | |
|--|-----------------------------------|---------------------|---------------|-----------------------|-----------------------|-------------|
| | Afiliatuak | Soldatakoak | Autonomoak | Afiliatuak | Soldatakoak | Autonomoak |
| | Afiliados | Asalariados | Autonomos | Afiliados | Asalariados | Autonomos |
| Araba | 9.815 | 7.500 | 2.314 | 1,6 | 3,1 | -2,9 |
| Bizkaia | 34.258 | 25.956 | 8.302 | 1,9 | 2,7 | -0,7 |
| Gipuzkoa | 24.046 | 18.538 | 5.509 | 1,7 | 2,5 | -0,6 |
| Euskal E.A. C.A. de Euskadi | 68.119 | 51.994 | 16.125 | 1,8 | 2,7 | -1,0 |
| | % bertikalak | % verticales | | % horizontalak | % horizontales | |
| | Afiliatuak | Soldatakoak | Autonomoak | Afiliatuak | Soldatakoak | Autonomoak |
| | Afiliados | Asalariados | Autonomos | Afiliados | Asalariados | Autonomos |
| Araba | 14,4 | 14,4 | 14,4 | 100,0 | 76,4 | 23,6 |
| Bizkaia | 50,3 | 49,9 | 51,5 | 100,0 | 75,8 | 24,2 |
| Gipuzkoa | 35,3 | 35,7 | 34,2 | 100,0 | 77,1 | 22,9 |
| Euskal E.A. C.A. de Euskadi | 100,0 | 100,0 | 100,0 | 100,0 | 76,3 | 23,7 |

Fuente: Elaboración propia a partir de datos de la Seguridad Social. Datos relativos al último día de mes.

