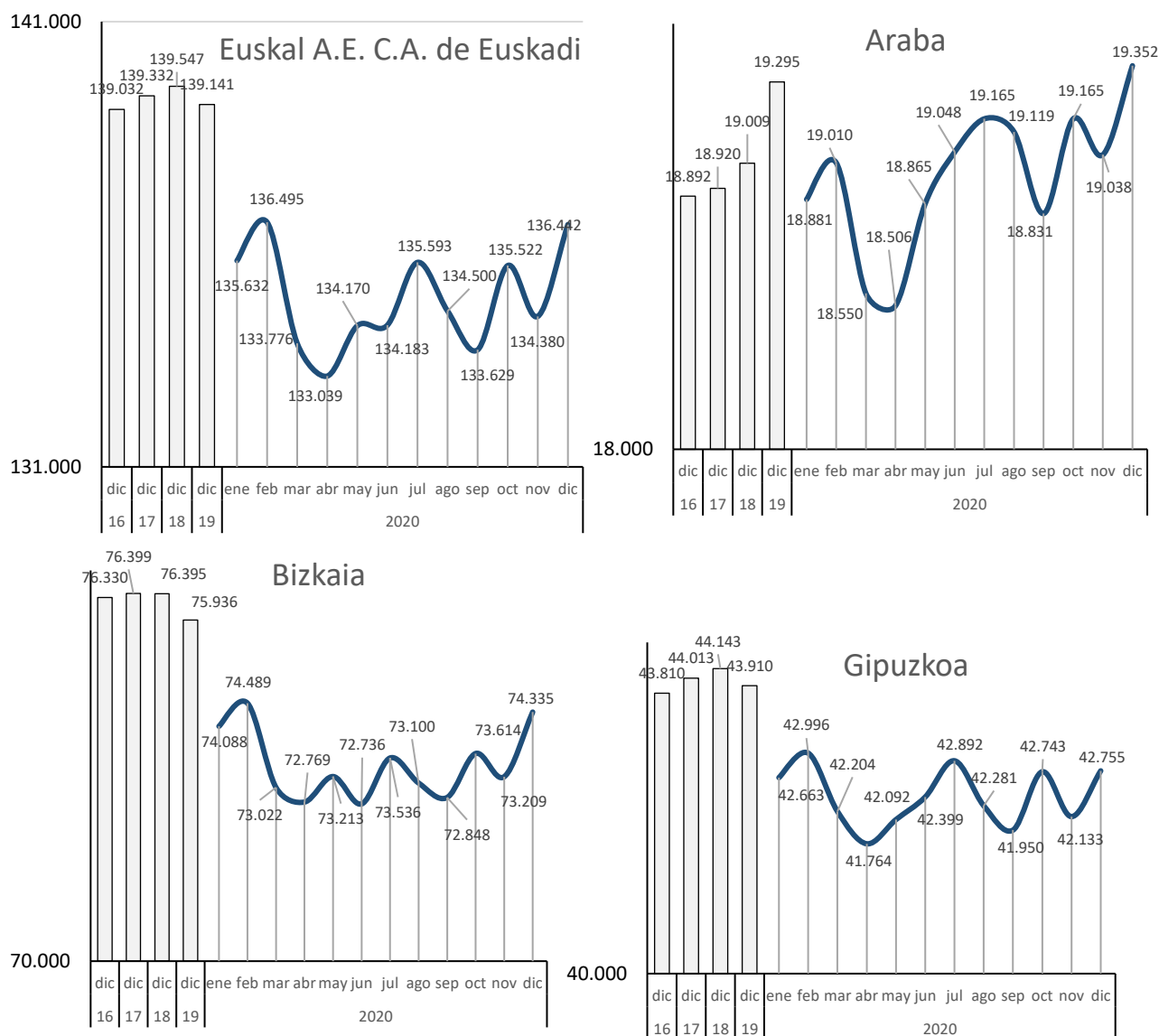


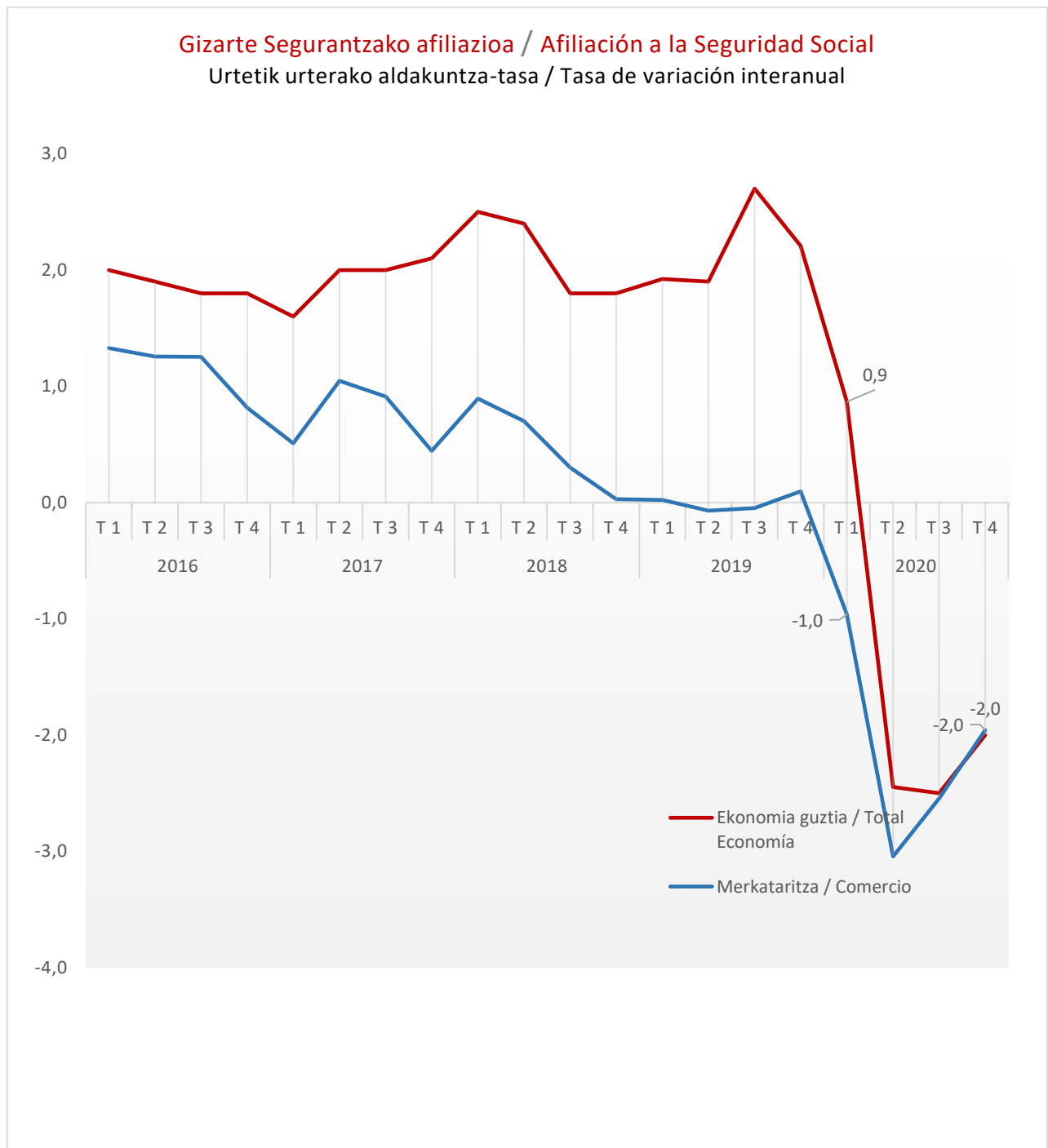
Merkataritza eta ibilgailuen konponketa sektoreko afiliatuak Euskal A.E. 2016 - 2020



Informazio iturria: Guk landutako datuak, Gizarte Segurantzako datuetan oinarrituta. Datuak hilabeteko azken egunari dagozkie.

2020ko laugarren hiruhilekoan, handizkako eta txikizkako merkataritza sektorean; ibilgailu motordunen eta motozikleten salmenta eta konponketa, 135.448 afiliatu zeuden guztira Gizarte Segurantzaren laneko alta emanda. EAEko ekonomia osoari dagokionez, lan-altan dauden afiliatuen % 14,2 dira. Hiruhilekoko batez besteko afiliatuen kopuruaren urtetik urterako aldakuntza -% 2,0 jaitsi da (2020ko 4. hiruhilekoa, 2019ko hirugarren hiruhilekoarekin alderatuta).

Merkataritzaren sektoreak EAEko ekonomiaren antzeko portaera izandu; izan ere, sektore horretan afiliazioak 974.932 izatetik 955.425 izatera igaro ziren aldi horretan, eta urte arteko tasan -% 2,0 jaitsi zen.

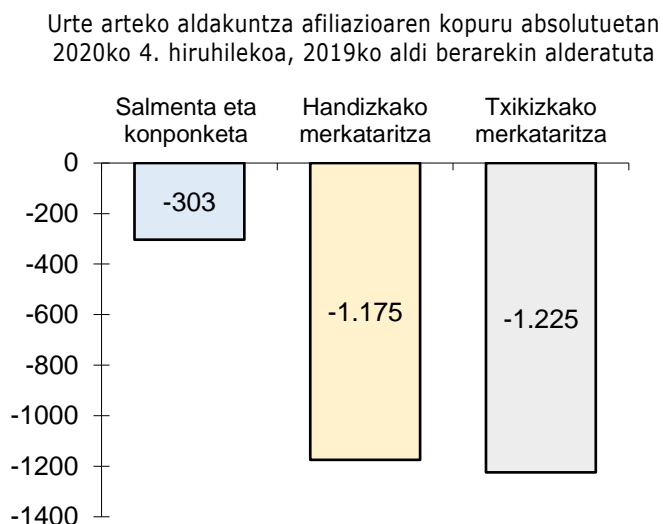
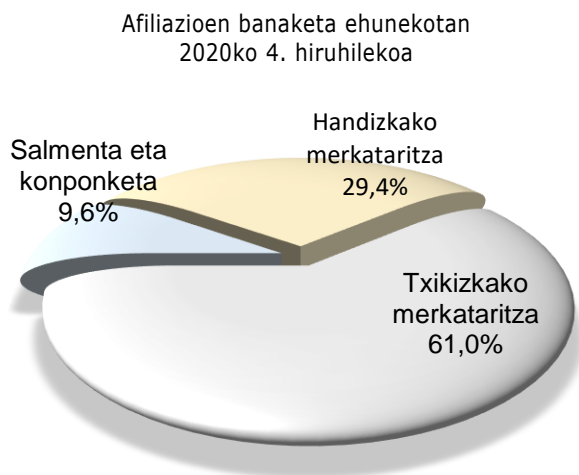


Informazio iturria: Guk landutako datuak, Gizarte Segurantzako datuetan oinarrituta. Datuak hilabeteko azken egunari dagozkie

Merkataritza sektoreko afiliatuak, azpisektoreen arabera

- Ibilgailu motordunen eta motozikleten salmenta eta konponketa
- Handizkako merkataritza eta merkataritzako bitartekariak, ibilgailu motordunak eta motozikletak izan ezik
- Txikizkako merkataritza, ibilgailu motordunena eta motozikletena izan ezik

Horien guztien artean, langile gehienei lana ematen diena txikizkako merkataritza da, afiliatuen % 61,0 biltzen baititu.



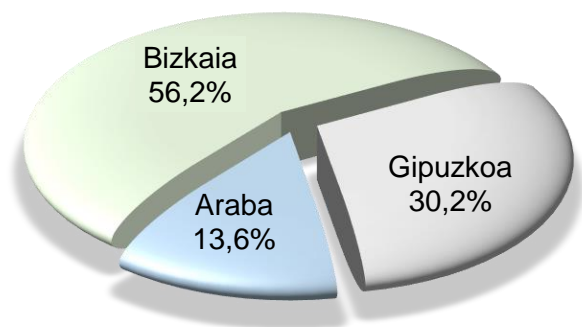
Merkataritzaren eta konponketaren sektoreko afiliazioak, kopuru absolutuetan, 2.703 afiliatu gutxiago izan zituen, 2019ko laugarren hiruhilekoarekin alderatuta. Beherakada handiena txikizkako merkataritzak izan du, (-1.225) afiliazio gutxiagorekin; ondoren, handizkako merkataritzak (-1.175) eta ibilgailuen salmentak eta konponketak (-303 afiliatu gutxiago).

2020ko laugarren hiruhilekoan, enpleguak merkataritzan izandako urte arteko aldakuntza-tasa % -1,96 jaitsi zen. Datuak bereizita aztertuta, ibilgailuen salmenta eta konponketa sektorea -% 2,3 jaitsi zen, handizkako merkataritza -%2,9 eta, azkenik, txikizkako merkataritza -%1,5.

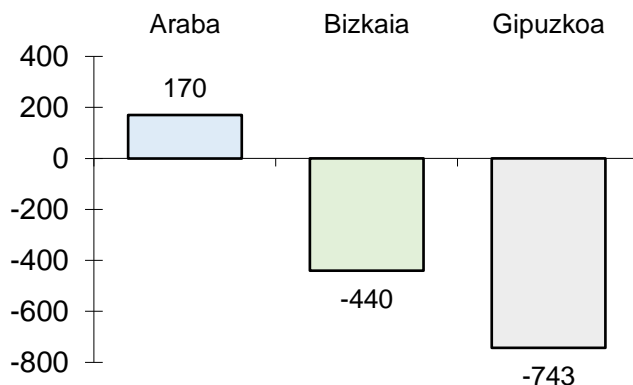
Merkataritza eta ibilgailuen konponketa sektorean, bere osotasunean hartuta, enpleguak behera egin zuen soldatapekoen taldean (-% 2,1) eta autonomoen taldean (-% 1,7).

Txikizkako merkataritzaren sektoreko afiliatuak, lurralde historikoen arabera

Txikizkako merkataritzaren banaketa, ehunekotan, lurralde historikoaren arabera 2020ko 4. hiruhilekoa



Urte arteko aldakuntza afiliazioaren kopuru absolutuetan 2020ko 4. hiruhilekoa, 2019ko aldi berarekin alderatuta



Afiliazioen beherakada erregistratu da 3 lurralde historikoetan

Lurralde Historikoen arabera afiliazioen banaketari dagokionez, Araba afiliazioen % 13,6 da, Bizkaia % 56,2 eta Gipuzkoa % 30,2.

Bizkaian, txikizkako merkataritzan lan egiten duten pertsonen % 39,6 autonomoak dira, Gipuzkoan (% 29,5) eta Araban (% 22,7) baino gehiago.

Arabaren urte arteko aldaketa positiboak izan ditu afiliazioari dagokionez: 170 afiliazio gehiago; Gipuzkoan berriz, -743 afiliazio gutxiago; eta Bizkaian, -440 gutxiago.

Aurreko urteko hiruhileko berarekin konparatuta, enplegu-irabazien ehunekoei dagokienez, Arabaren %1,5ko igoera izan da. Gipuzkoan -%2,9 jaitsi zen, eta, azkenik, Bizkaian -%0,9.

ERANSKIN ESTATISTIKOA

EUSKAL A.E. C.A. de EUSKADI	Datu absolutuak / Datos Absolutos			Δ 4T 2020/ 4T 2019		
	Afiliatuak	Soldatakoak	Autonomoak	Afiliatuak	Soldatakoak	Autonomoak
	Afiliados	Asalariados	Autonomos	Afiliados	Asalariados	Autonomos
VENTA Y REPARACIÓN DE VEHÍCULOS DE MOTOR Y MOTOCICLETAS	13.038	9.877	3.161	-2,3	-2,6	-1,3
COMERCIO AL POR MAYOR E INTERMEDIARIOS DEL COMERCIO, EXCEPTO DE VEHÍCULOS DE MOTOR Y MOTOCICLETAS	39.766	31.814	7.952	-2,9	-2,7	-3,6
COMERCIO AL POR MENOR, EXCEPTO DE VEHÍCULOS DE MOTOR Y MOTOCICLETAS	82.644	54.326	28.318	-1,5	-1,6	-1,2
GUZTIRA	135.448	96.017	39.431	-1,96	-2,1	-1,7
	14,2					
EKONOMIA GUZTIRA	955.425	785.735	169.690	-2,0	-2,3	-0,8
Total ECONOMÍA						
	% bertikalak %verticales			% horizontalak % horizontales		
	Afiliatuak	Soldatakoak	Autonomoak	Afiliatuak	Soldatakoak	Autonomoak
	Afiliados	Asalariados	Autonomos	Afiliados	Asalariados	Autonomos
VENTA Y REPARACIÓN DE VEHÍCULOS DE MOTOR Y MOTOCICLETAS	1,4	1,3	1,9	100,0	75,8	24,2
COMERCIO AL POR MAYOR E INTERMEDIARIOS DEL COMERCIO, EXCEPTO DE VEHÍCULOS DE MOTOR Y MOTOCICLETAS	4,2	4,0	4,7	100,0	80,0	20,0
COMERCIO AL POR MENOR, EXCEPTO DE VEHÍCULOS DE MOTOR Y MOTOCICLETAS	8,6	6,9	16,7	100,0	65,7	34,3
GUZTIRA	14,2	12,2	23,2	100,0	70,9	29,1
TOTAL						
EKONOMIA GUZTIRA	100,0	100,0	100,0	100,0	82,2	17,8
Total ECONOMÍA						

Txikizkako merkataritzako afiliazioa, lurralde historikoen arabera

	Datu absolutuak / Datos Absolutos			Δ 4T 2020/ 4T 2019		
	Afiliatuak	Soldatakoak	Autonomoak	Afiliatuak	Soldatakoak	Autonomoak
	Afiliados	Asalariados	Autonomos	Afiliados	Asalariados	Autonomos
Araba	11.259	8.702	2.557	1,5	2,3	-1,0
Bizkaia	46.438	28.030	18.408	-0,9	-1,8	0,4
Gipuzkoa	24.946	17.594	7.352	-2,9	-3,2	-2,1
Euskal E.A.	82.644	54.326	28.318	-1,2	-1,6	-0,4
C.A. de Euskadi						
	% bertikalak %verticales			% horizontalak % horizontales		
	Afiliatuak	Soldatakoak	Autonomoak	Afiliatuak	Soldatakoak	Autonomoak
	Afiliados	Asalariados	Autonomos	Afiliados	Asalariados	Autonomos
Araba	13,6	16,0	9,0	100,0	77,3	22,7
Bizkaia	56,2	51,6	65,0	100,0	60,4	39,6
Gipuzkoa	30,2	32,4	26,0	100,0	70,5	29,5
Euskal E.A.	100,0	100,0	100,0	100,0	65,7	34,3
C.A. de Euskadi						

Informazio iturria: Gizarte Segurantzako datuak, Estatistika Organoak landutakoak. Datuak hilabeteko azken egunari dagozkie.

