



Prospekzio Soziologikoen Kabinetea

www.euskadi.eus/ikerketa-soziologikoak

Gabinete de Prospección Sociológica

www.euskadi.eus/estudios-sociologicos



85. EUSKAL SOZIOMETROA

SOCIÓMETRO VASCO 85

(2025eko otsaila / Febrero 2025)

EUSKO JAURLARITZA

LEHENDAKARITZA
Komunikazio eta Berrikuntza Sozialaren
Idazkaritza Nagusia
Azterlanen Zuzendaritza



GOBIERNO VASCO

PRESIDENCIA
Secretaría General de Comunicación
e Innovación Social
Dirección de Estudios

Aurkibidea / Índice

1 – Egoeraren balorazioa / Valoración de la situación.....	1
1.1 – Norbere egoera, Euskadikoa eta Espainiakoa / Situación personal, de Euskadi y de España.....	1
1.2 – Euskadiko arazo nagusiak / Principales problemas de Euskadi.....	2
1.3 – Poztasuna Euskadin eta Espainian demokraziak duen funtzionamenduarekin / Satisfacción con el funcionamiento de la democracia en Euskadi y en España	5
1.4 – Erakundeekiko konfiantza / Confianza en instituciones	7
2 – Jarrera politikoak / Actitudes políticas	13
2.1 – Politikarekiko interesa / Interés por la política.....	13
2.2 – Alderdi politikoren batekiko hurbiltasuna / Proximidad hacia algún partido político	14
2.3 – Begikotasun politikoak / Simpatías políticas	15
2.4 – Euskadiko buruzagi politikoen ezagutza, aprobazioa eta balorazioa / Conocimiento, aprobación y valoración de líderes políticos.....	16
2.5 – Ezker-eskuin eskala / Escala izquierda-derecha	20
2.6 – Euskal nazionalismo edo abertzaletasun eskala / Escala de nacionalismo vasco.....	21
2.7 – Euskal herritar-espainiar ardatza / Eje vasco-español.....	22
2.8 – Independentziarekiko jarrera / Actitud hacia la independencia	23
3 – Zehaztasun teknikoak / Ficha técnica	24
4 – Eranskina: Emaitzak kolektiboka / Anexo: Resultados por colectivos	25

1 – Egoeraren balorazioa / Valoración de la situación

1.1 – Norbere egoera, Euskadikoa eta Espainiakoa / Situación personal, de Euskadi y de España

Pentsa ezazu zuretzat garrantzitsuenak diren gauzetan. 0-tik 10 puntutara doan eskala erabiliz -0ak bizitza oso gaizki doakizula esan nahi du, eta 10ak oso ongi-, zure ustez,...

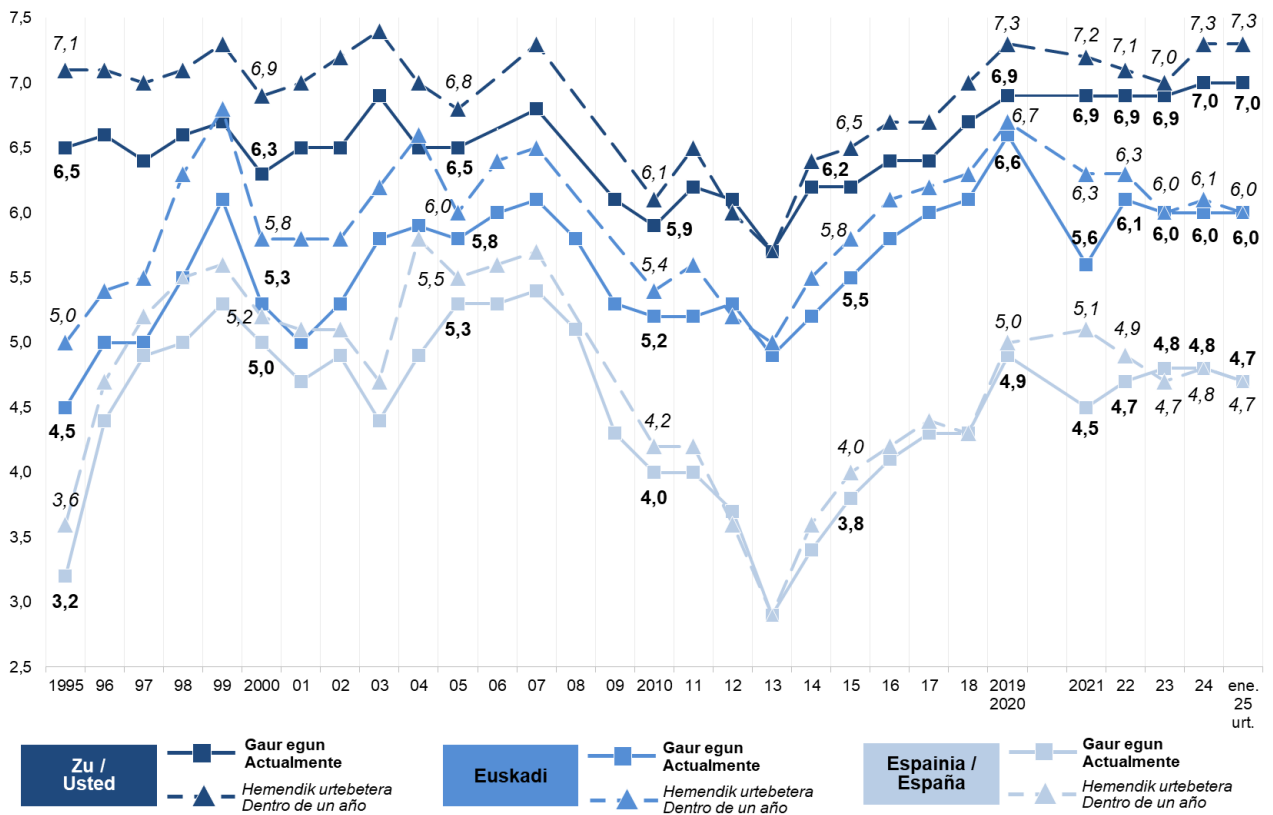
En general, y pensando en todas las cosas que son para Ud. más importantes y utilizando una escala de 0 a 10 puntos, en la que el 0 significa que la vida le va muy mal, y el 10 significa que la vida le va muy bien...

		GUZTIRA / TOTAL
Nola doakizu bizitza...? / ¿Cómo le van a Ud. las cosas...?	Gaur egun / Actualmente	7,0
	Hemendik urtebetera / Dentro de un año	7,3
Nola doaz gauzak Euskadin zure ustez...? / ¿Cómo cree que marchan las cosas en Euskadi...?	Gaur egun / Actualmente	6,0
	Hemendik urtebetera / Dentro de un año	6,0
Eta Espainian gauzak nola doazela uste duzu...? / ¿Y en España cómo cree que marchan las cosas...?	Gaur egun / Actualmente	4,7
	Hemendik urtebetera / Dentro de un año	4,7

Batezbestekoak (0=oso gaizki; 10=oso ongi) / Medias (0=muy mal; 10=muy bien)



Taldeko emaitzak kontsultatzeko orrialdea / Página para consultar los resultados por colectivos: **26**



2020. urtera arte informazio bilketa etxez etxe elkarriketa bidez egin zen. 2021etik aurrera telefonozko elkarriketen bidez / Hasta el año 2020 la recogida de información se realizó a través de entrevista a domicilio. A partir del 2021 a través de entrevista telefónica

1.2 – Euskadiko arazo nagusiak / Principales problemas de Euskadi

Zure ustez zeintzuk dira Euskadiko hiru arazo nagusiak? /

En su opinión ¿cuáles son los tres problemas más importantes de Euskadi?

	GUZTIRA / TOTAL
Lan merkatuari lotutako arazoak / Problemas ligados al mercado de trabajo	49
Etxebizitza / Vivienda	47
Osasungintza, Osakidetza, Gizarte Segurantzza, osasuna / Sanidad, Osakidetza, Seguridad Social, salud	35
Arazo ekonomikoak / Problemas económicos	18
Delinkuentzia, segurtasun falta / Delincuencia, inseguridad ciudadana	16
Immigrazioa eta horrekin lotutako arazoak, arrazakeria / Inmigración y problemas relacionados con ella, racismo	11
Egoera politikoa, politikariak eta gatazka politikoa / Situación política, políticos/as y conflicto político	10
Zerbitzu publikoen funtzionamendua eta hedadura, laguntzak / Funcionamiento y cobertura de los servicios públicos, ayudas	8
Hezkuntza / Educación	7
Azpiegiturak eta garraioak / Infraestructuras y transportes	4
Balioen krisia, norberekeria, intolerantzia, errespetu falta, kontsumismoa... / Crisis de valores, egoísmo, intolerancia, falta de respeto, consumismo,...	4
Arazo eta desberdintasun sozialak / Problemas y desigualdades sociales	3
Pentsioak / Pensiones	2
Hizkuntza egoerarekin lotutako arazoak / Problemas relacionados con la situación lingüística	2
Ingurumena / Medio ambiente	2
Gazteen arazoak / Problemas de la juventud	2
Arazo demografikoak: jaiotza-tasa baxua, biztanleen zahartzea / Problemas demográficos: baja natalidad, envejecimiento población	2
Adinekoei arreta eta laguntza / Asistencia a personas mayores	1
Familia eta lana bateratzea / Conciliación de la vida familiar y laboral	1
Gizon eta emakumeen arteko desberdintasuna / Desigualdad entre mujeres y hombres	1
Turismoa, turismoaren kudeaketa / Turismo, gestión del turismo	1
Justizia / Justicia	1
Ustelkeria eta iruzurra / Corrupción y fraude	1
Beste arazo batzuk / Otros problemas	5
Ed-Ee / Ns-Nc	7

Inkestatuek espontaneoki emandako erantzunak ondoren kodifikatu dira /

Se ha realizado una codificación posterior de las respuestas dadas espontáneamente por las personas encuestadas

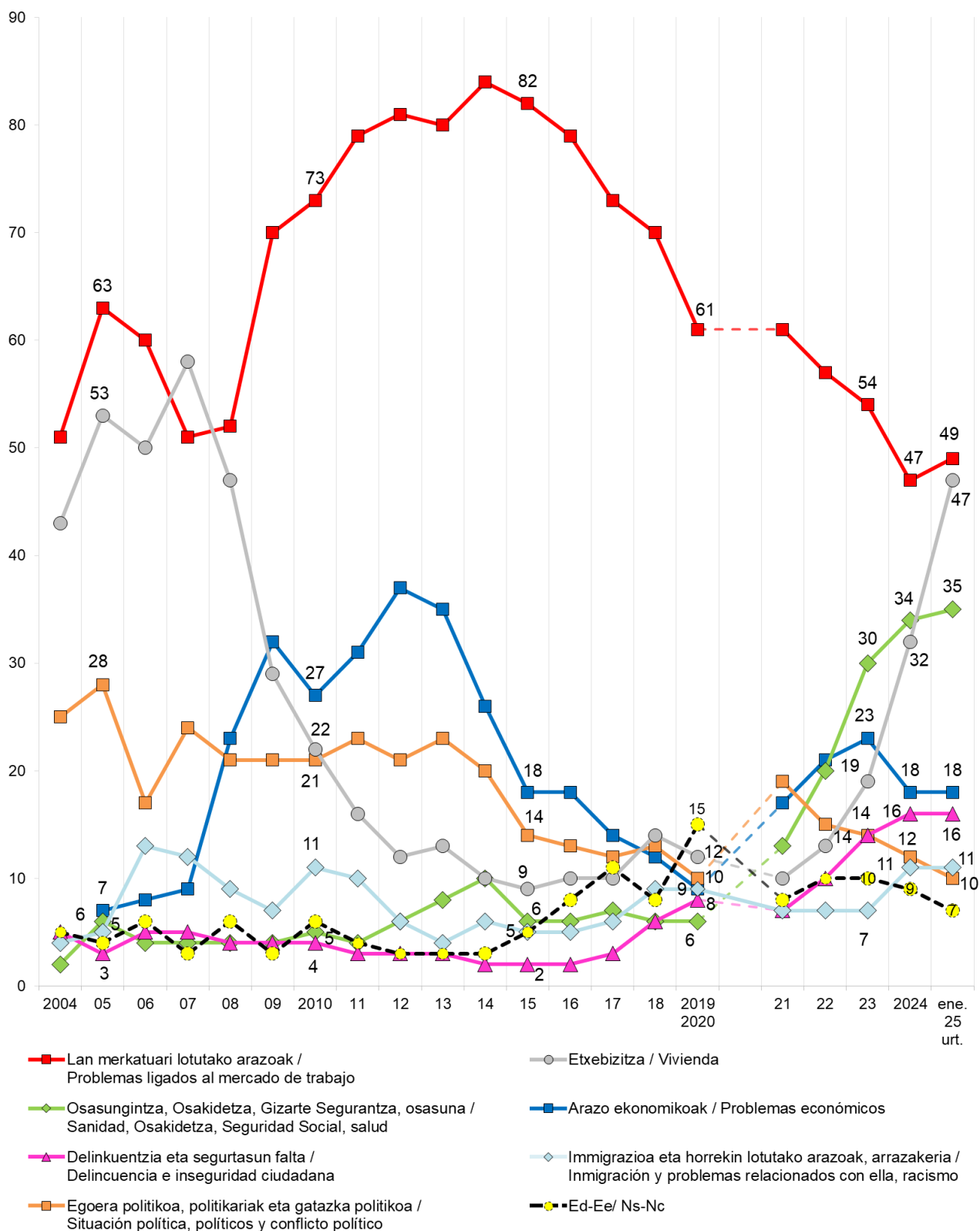
Ehuneko batura ez da 100 hiru arazo aipatu ahal zirelako / Los porcentajes no suman 100 porque se podían dar tres respuestas



Taldeko emaitzak kontsultatzeko orrialdea / Página para consultar los resultados por colectivos: **30**

EUSKADIKO ARAZO NAGUSIEN BILAKAERA / EVOLUCIÓN DE LOS PRINCIPALES PROBLEMAS DE EUSKADI

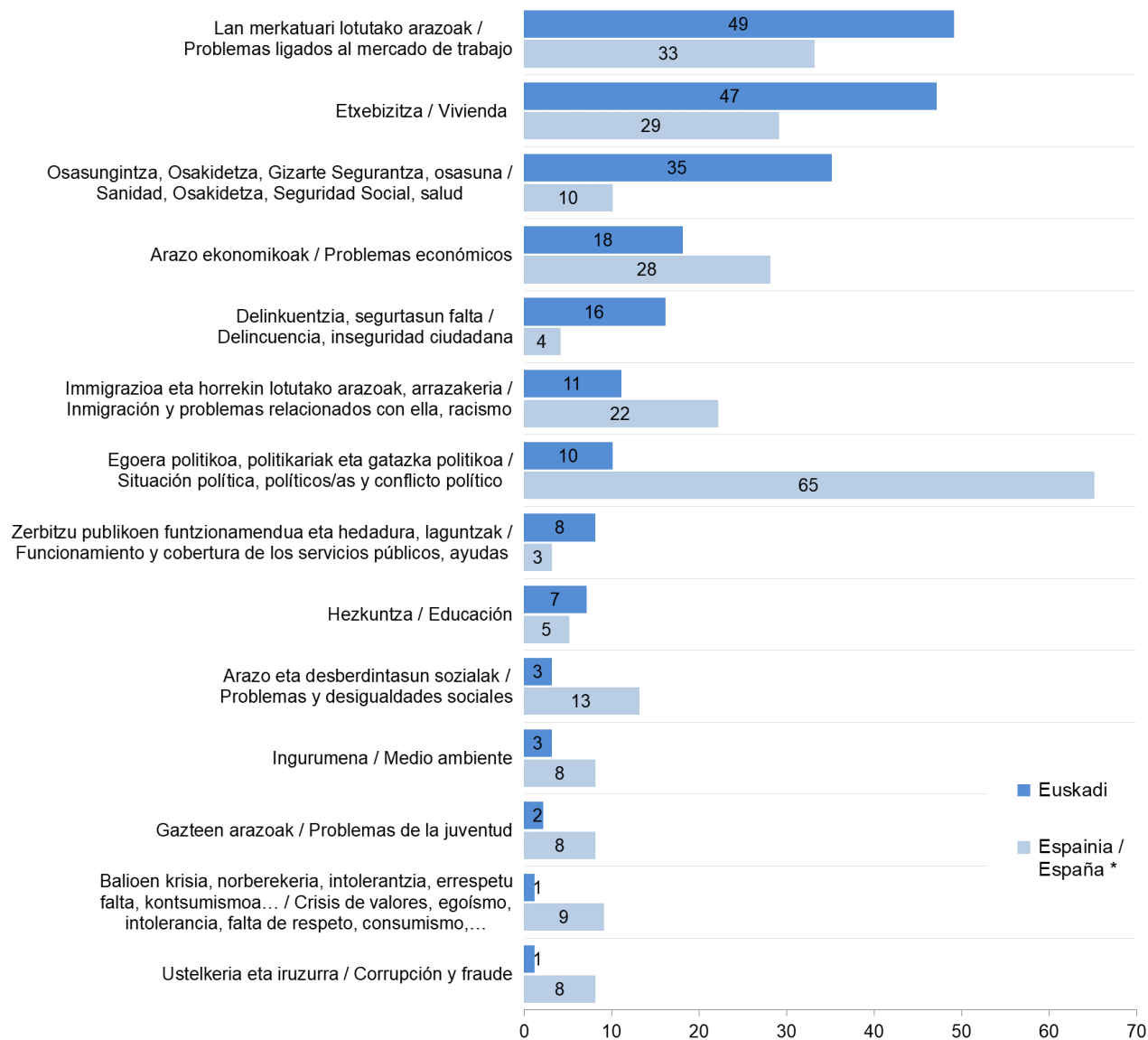
Grafikoan herritarren %10ek edo gehiagok aipatutako arazoak bakarrik azaltzen dira /
En el gráfico se muestran sólo los problemas mencionados por un 10% o más de la población



2020. urtera arte informazio bilketa ethez etheko elkarrizketa bidez egin zen. 2021etik aurrera telefonozko elkarrizketen bidez /
Hasta el año 2020 la recogida de información se realizó a través de entrevista a domicilio. A partir del 2021 a través de entrevista telefónica

EUSKADIKO ETA ESPAINIAKO ARAZO NAGUSIAK / PRINCIPALES PROBLEMAS DE EUSKADI Y DE ESPAÑA

Grafikoan herritarren %5ek edo gehiagok aipatutako arazoak bakarrik azaltzen dira, gutxienez bi ikerketetako batean / En el gráfico se muestran sólo los problemas mencionados por un 5% o más de la población, por lo menos en uno de los dos estudios



* CIS (Centro de Investigaciones Sociológicas), 3.492 ikerketa, 2025eko urtarrileko Barometroa / CIS (Centro de Investigaciones Sociológicas), estudio nº 3.492, Barómetro de enero de 2025

CISen ikerketan arazoaren sailkapena desberdina denez, alderatu ahal izateko, Soziometroko sailkapenaren arabera multzokatu dira / La clasificación de los problemas en el estudio del CIS es diferente, por lo que, a fin de poder comparar los datos, se han agrupado de acuerdo a la clasificación del Sociómetro

1.3 – Poztasuna Euskadin eta Espainian demokraziak duen funtzionamenduarekin / Satisfacción con el funcionamiento de la democracia en Euskadi y en España

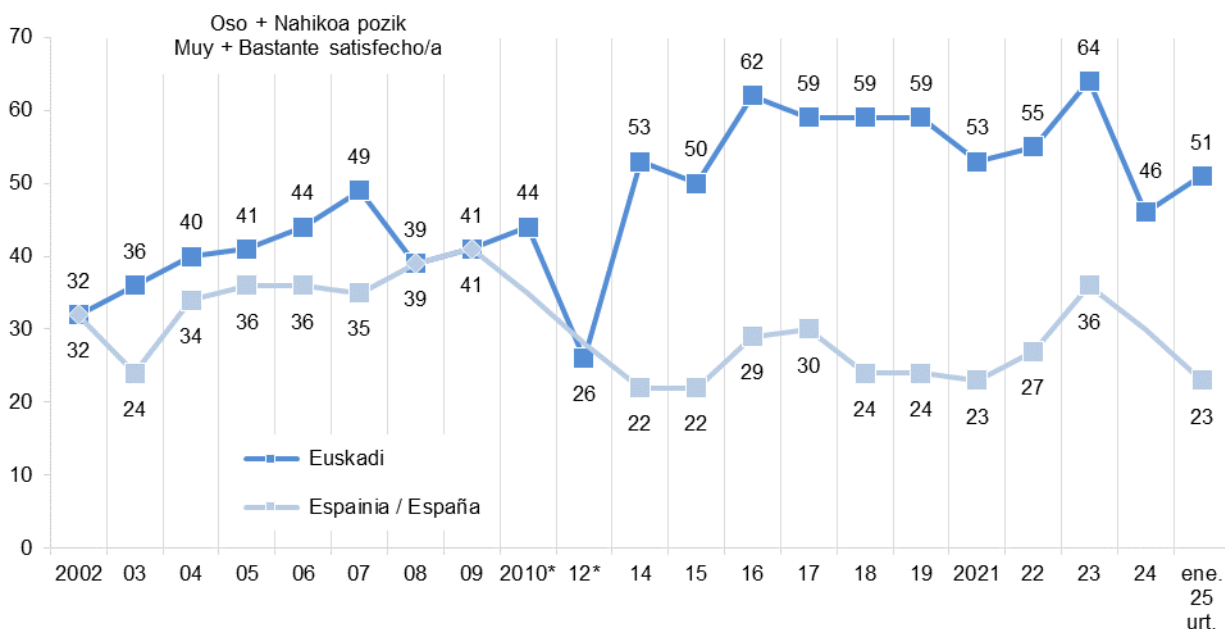
Oro har, zu oso pozik, nahikoa pozik, ez oso pozik ala ez zaude batere pozik demokraziak Euskadin duen funtzionamenduarekin? Eta Espainian demokraziak duen funtzionamenduarekin? /

En conjunto, ¿está Ud. muy satisfecho/a, bastante satisfecho/a, no muy satisfecho/a o nada satisfecho/a con el funcionamiento de la democracia en Euskadi? ¿Y en España?

	GUZTIRA / TOTAL	
Euskadin / En Euskadi	Oso pozik / Muy satisfecho/a	10
	Nahikoa pozik / Bastante satisfecho/a	41
	Ez oso pozik / No muy satisfecho/a	34
	Batere pozik ez / Nada satisfecho/a	13
	Ed-Ee / Ns-Nc	2
Espainian / En España	Oso pozik / Muy satisfecho/a	4
	Nahikoa pozik / Bastante satisfecho/a	19
	Ez oso pozik / No muy satisfecho/a	41
	Batere pozik ez / Nada satisfecho/a	33
	Ed-Ee / Ns-Nc	2
<i>Ehuneko bertikalak / Porcentajes verticales</i>		100

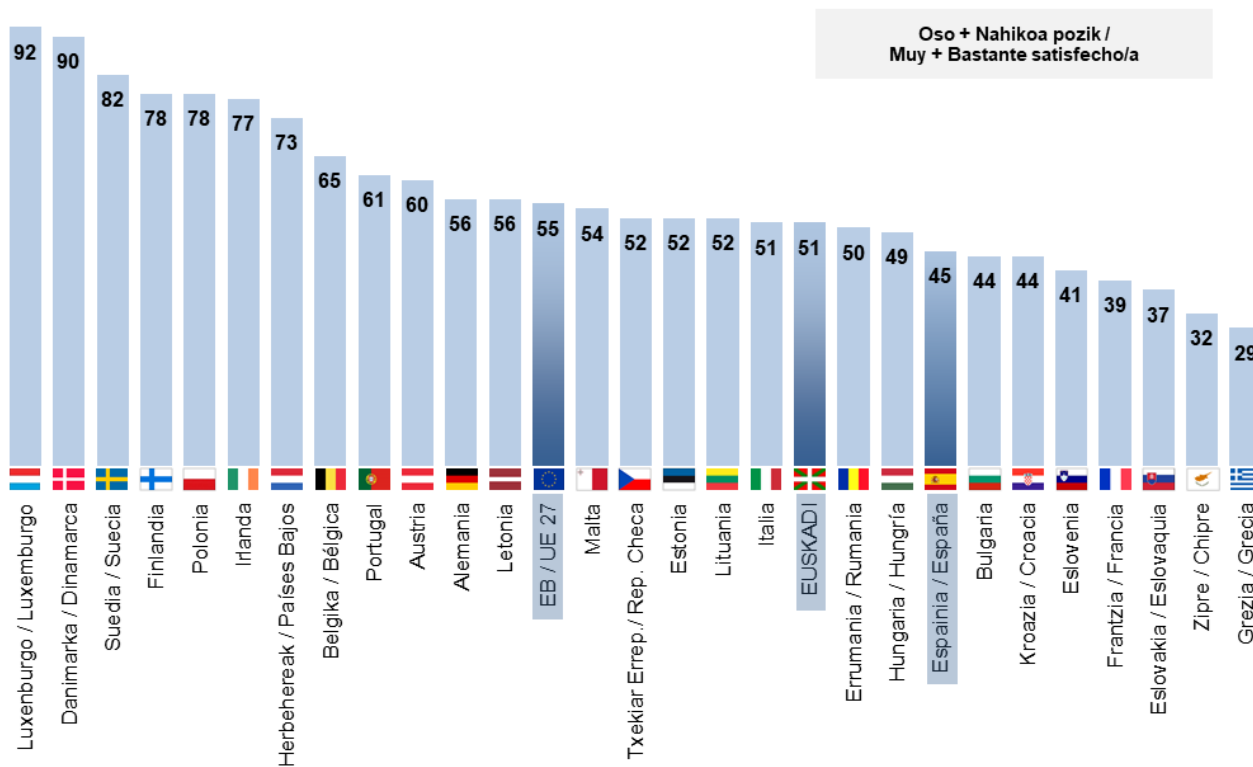


Taldekako emaitzak kontsultatzeko orrialdea / Página para consultar los resultados por colectivos: **34**



* 2010 eta 2012an "gure" demokraziaren funtzionamenduaz galdetu zen / En los años 2010 y 2012 se preguntó por el funcionamiento de "nuestra" democracia

**POZTASUNA DEMOKRAZIAK DUEN FUNTZIONAMENDUAREKIN /
SATISFACCIÓN CON EL FUNCIONAMIENTO DE LA DEMOCRACIA**



Standard Eurobarometer 102 Public opinion in the European Union Autumn 2024 Eurobarometer, 2024ko urria. (Aurrez-aurreko inkesta, lagina: 15 urte edo gehiago) / Standard Eurobarometer 102 Public opinion in the European Union Autumn 2024, octubre 2024. (Encuesta presencial, muestra: >=15 años)

1.4 – Erakundeekiko konfiantza / Confianza en instituciones

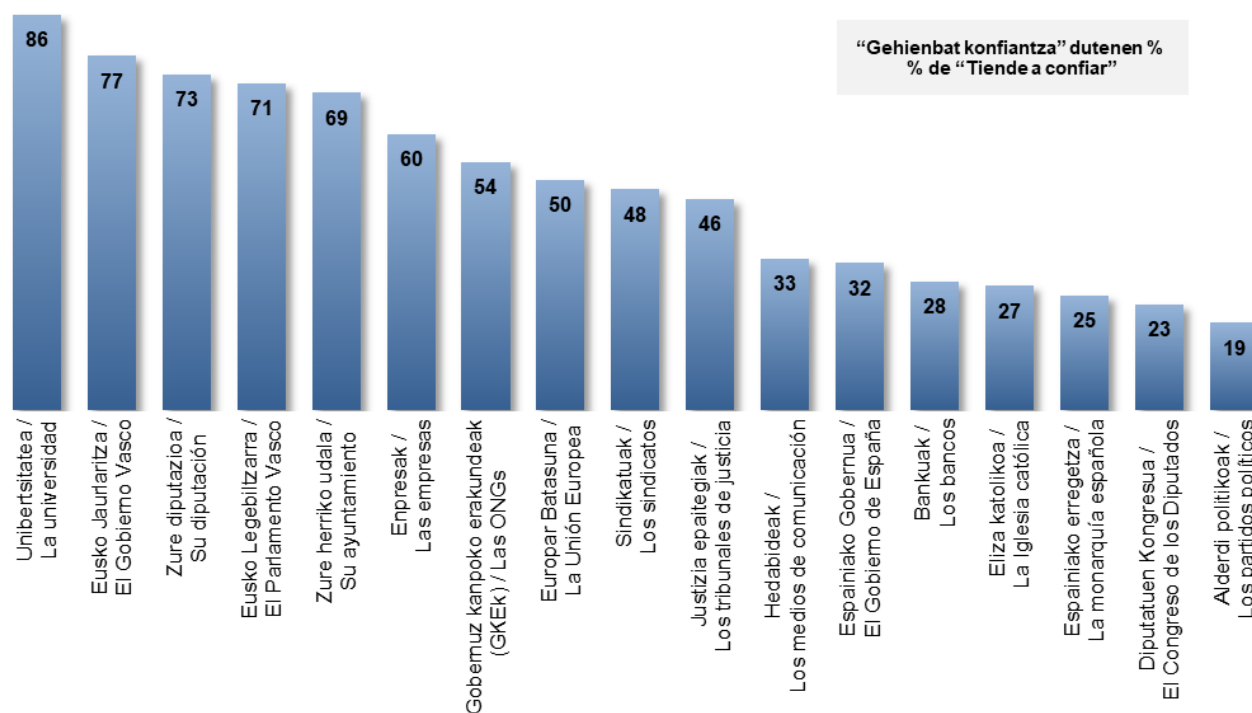
Jarraian zenbait instituzioren konfiantzari buruz galdetu nahi nizuke. Aipatuko dizudan bakoitzarekiko, esadazu, mesedez, gehienbat konfiantza duzun ala gehienbat ez duzun konfiantzarik: /

A continuación, me gustaría preguntarle acerca de la confianza que Ud. tiene en ciertas instituciones. Para cada una de ellas dígame, por favor, si tiende Ud. a confiar o si tiende Ud. a no confiar:

“GEHIENBAT KONFIANTZA” DUTENEN % / % DE “TIENDE A CONFIAR”	GUZTIRA / TOTAL
Unibertsitatea / La universidad	86
Eusko Jauriaritza / El Gobierno Vasco	77
Zure diputazioa / Su diputación	73
Eusko Legebiltzarra / El Parlamento Vasco	71
Zure herriko udala / Su ayuntamiento	69
Enpresak / Las empresas	60
Gobernuz kanpoko erakundeak (GKEk) / Las ONGs	54
Europar Batasuna / La Unión Europea	50
Sindikatuak / Los sindicatos	48
Justizia epaitegiak / Los tribunales de justicia	46
Hedabideak / Los medios de comunicación	33
Espainiako Gobernua / El Gobierno de España	32
Bankuak / Los bancos	28
Eliza katolikoa / La iglesia católica	27
Espainiako erregetza / La monarquía española	25
Diputatuen Kongresua / El Congreso de los Diputados	23
Alderdi politikoak / Los partidos políticos	19

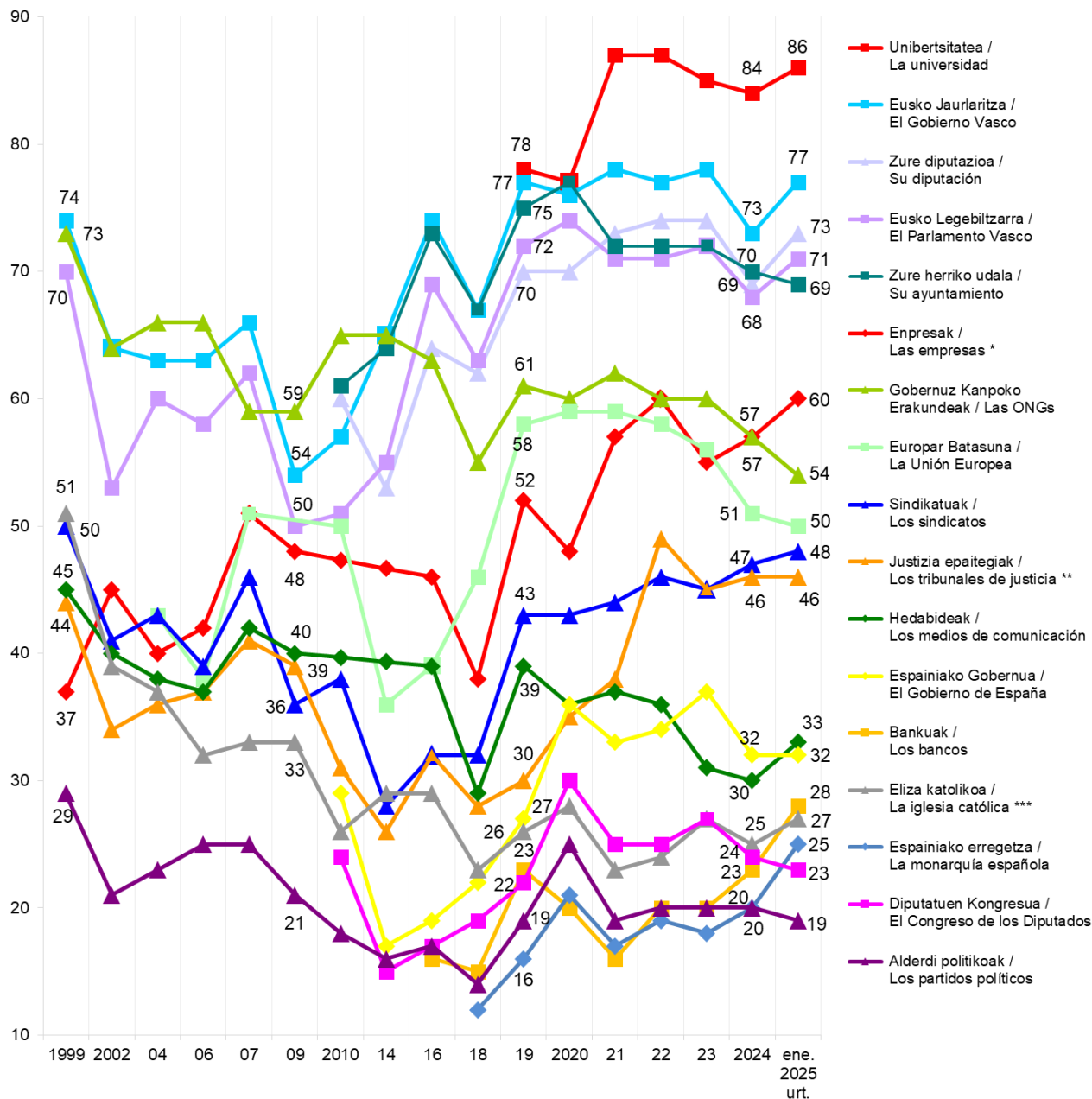


Taldeko emaitzak kontsultatzeko orrialdea / Página para consultar los resultados por colectivos: **36**



Jarraian zenbait instituzioren buruz galdetu nahi nizuke. Aipatuko dizudan bakoitzarekiko, esadazu, mesedez, gehienbat konfiantza duzun ala gehienbat ez duzun konfiantzarik: /

A continuación, me gustaría preguntarle acerca de la confianza que Ud. tiene en ciertas instituciones. Para cada una de ellas dígame, por favor, si tiende Ud. a confiar o si tiende Ud. a no confiar:



* 1999an "Enpresa handiez" galdetu zen / En 1999 se preguntó por "Las grandes empresas"

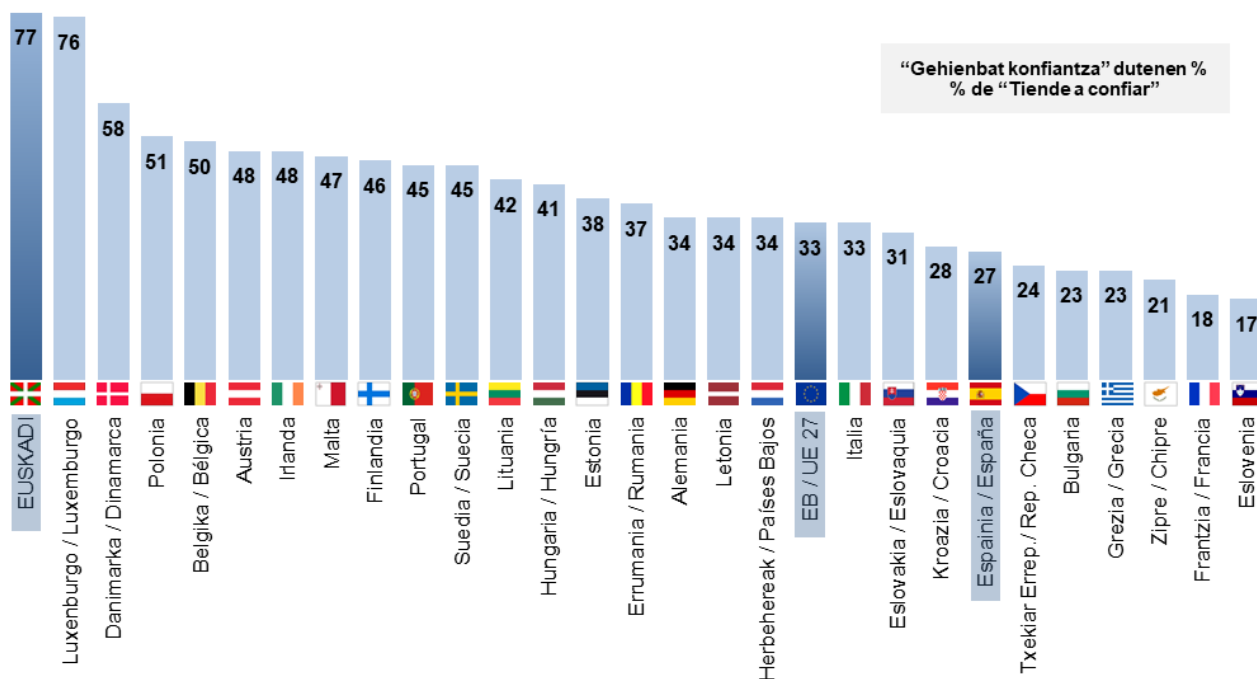
** 1999tik 2009ra "Justiziaz" galdetu zen / De 1999 a 2009 se preguntó por "La justicia"

*** 2007an "Euskal elizaz" galdetu zen, eta gainerako neurketetan "Eliza katolikoaz" / En 2007 se preguntó por "La iglesia vasca", y en el resto por "La iglesia católica"

2020. urtera arte informazioa bilketa etxeko elkarrizketa bidez egin zen. 2021etik aurrera telefonozko elkarrizketa bidez / Hasta el año 2020 la recogida de información se realizó a través de entrevista a domicilio. A partir del 2021 a través de entrevista telefónica

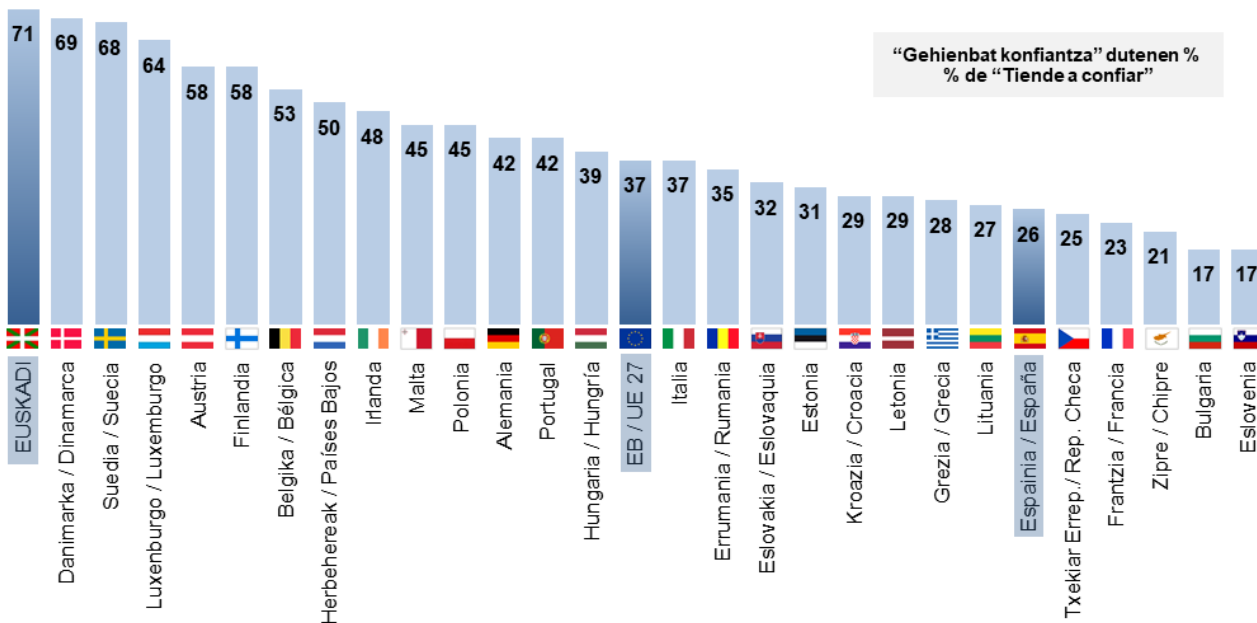
HERRIALDEKO GOBERNUAREKIKO KONFIANTZA / CONFIANZA EN EL GOBIERNO DE SU PAÍS

Euskadiko datua Eusko Jaurlaritzarengako konfiantzari dagokio / El dato de Euskadi corresponde a la confianza en el Gobierno Vasco



HERRIALDEKO PARLAMENTUAREKIKO KONFIANTZA / CONFIANZA EN EL PARLAMENTO DE SU PAÍS

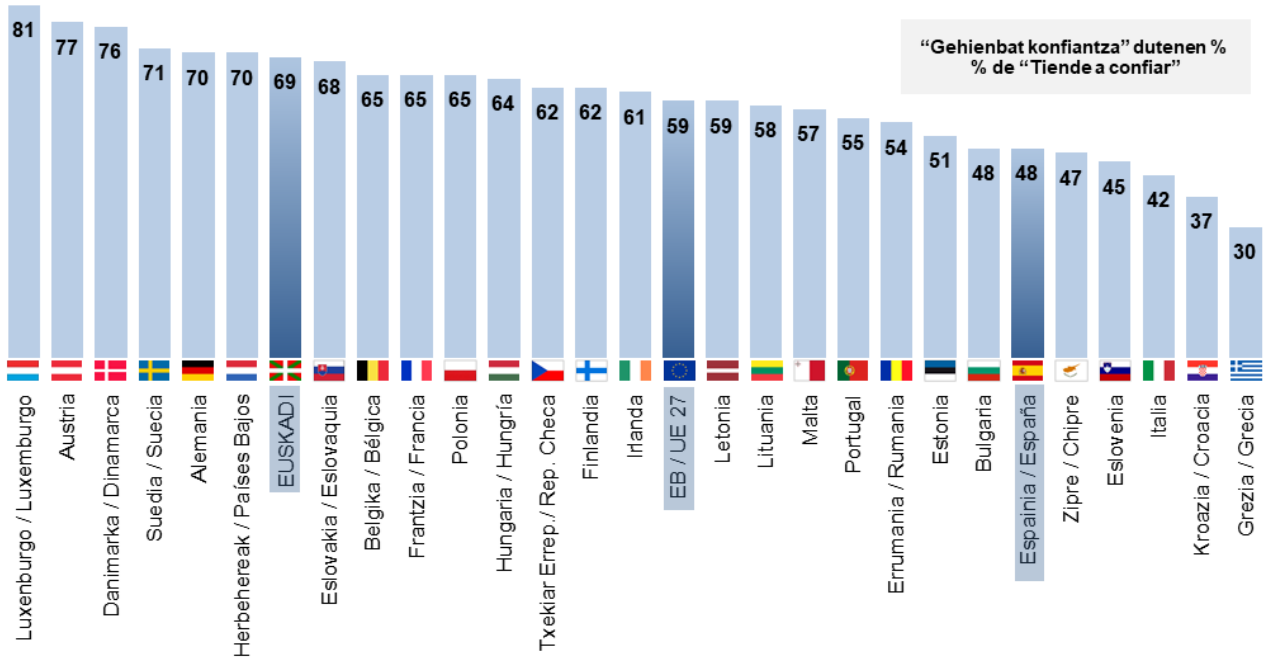
Euskadiko datua Eusko Legebiltzarrarengako konfiantzari dagokio / El dato de Euskadi corresponde a la confianza en el Parlamento Vasco



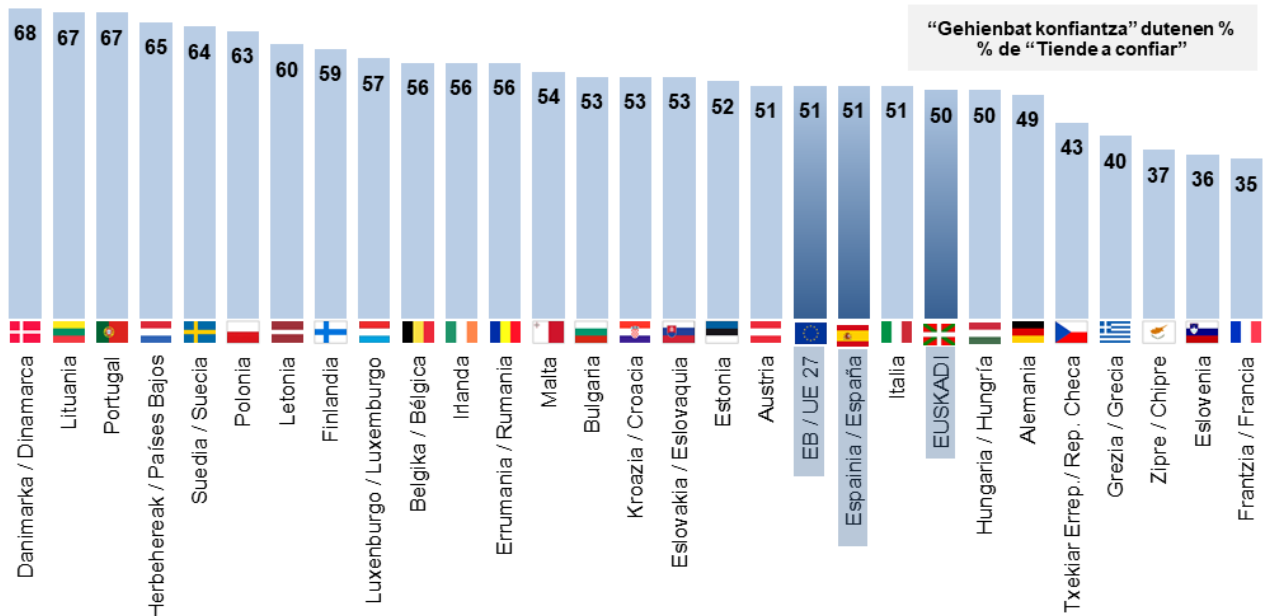
Standard Eurobarometer 102 Public opinion in the European Union Autumn 2024 Eurobarometer, 2024ko urria. (Aurrez-aurreko inkesta, lagina: 15 urte edo gehiago) / Standard Eurobarometer 102 Public opinion in the European Union Autumn 2024, octubre 2024. (Encuesta presencial, muestra: >=15 años)

UDALEKIKO KONFIANTZA / CONFIANZA EN LOS AYUNTAMIENTOS

Europar aginte publiko lokal eta erregionalari buruz galdetu zen / En Europa se preguntaba por la autoridad pública local o regional

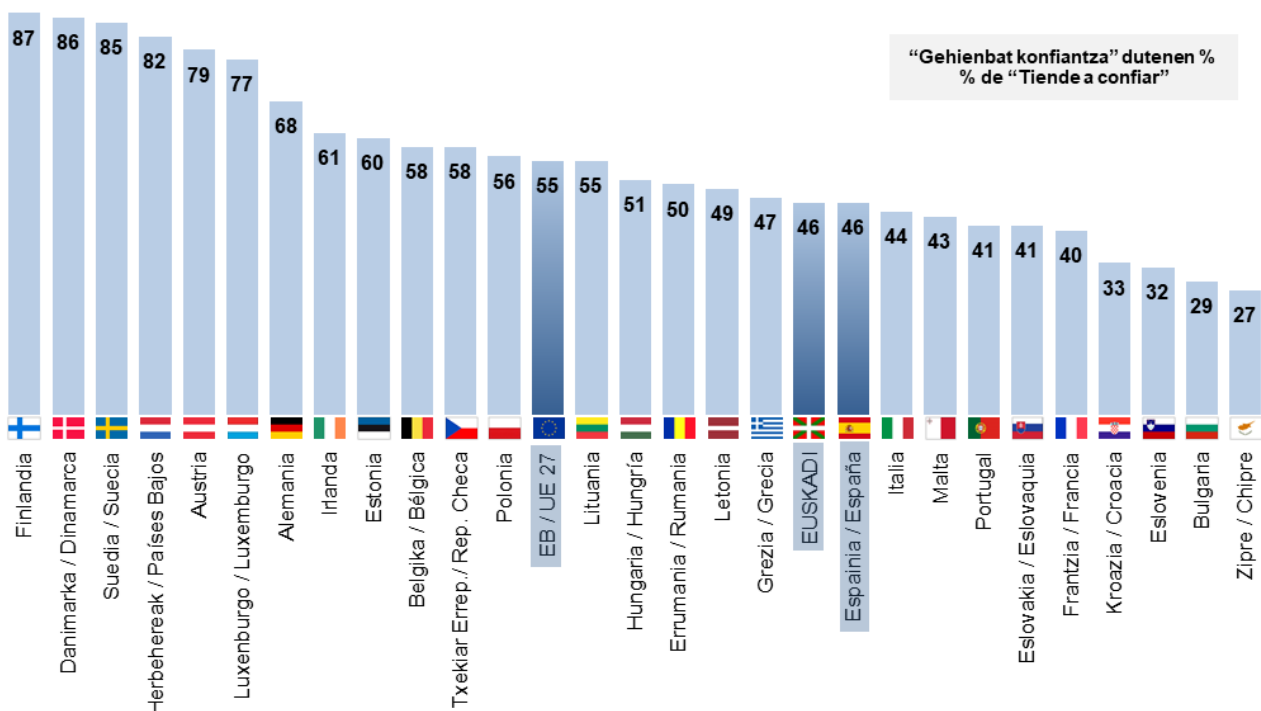


EUOPAR BATASUNAREKIKO KONFIANTZA / CONFIANZA EN LA UNIÓN EUROPEA



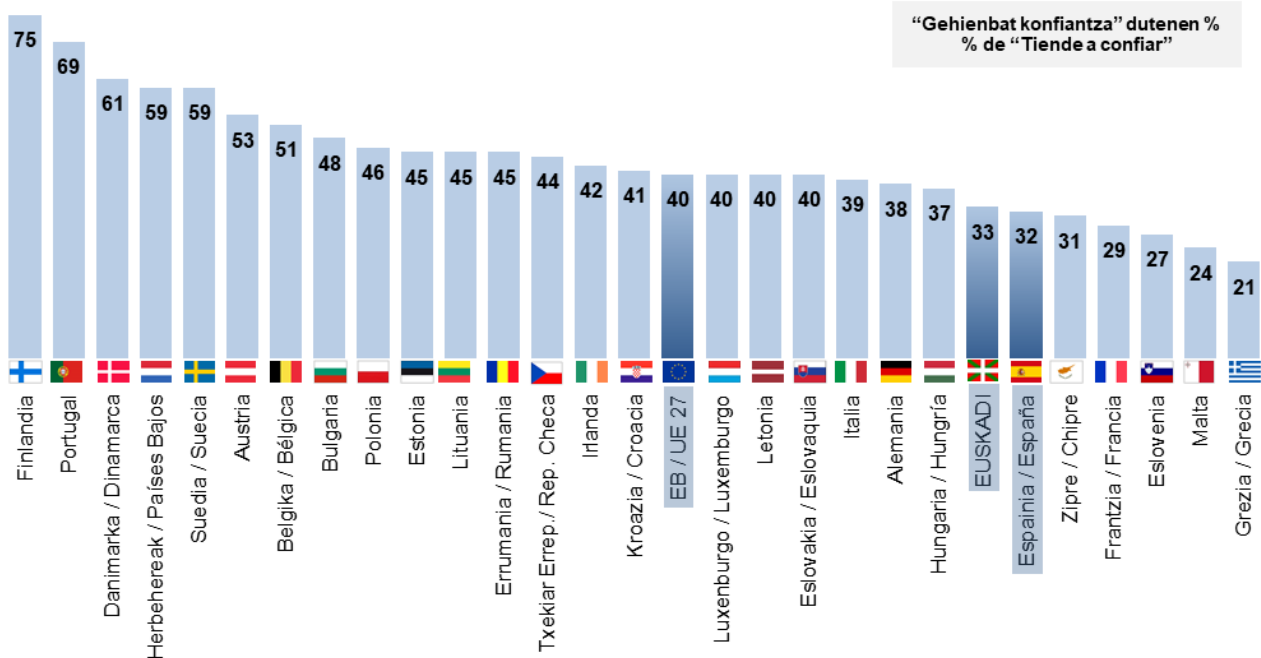
Standard Eurobarometer 102 Public opinion in the European Union Autumn 2024 Eurobarometer, 2024ko urria. (Aurrez-aurreko inkesta, lagina: 15 urte edo gehiago) / Standard Eurobarometer 102 Public opinion in the European Union Autumn 2024, octubre 2024. (Encuesta presencial, muestra: >=15 años)

JUSTIZIA EPAITEGIEKIKO KONFIANTZA / CONFIANZA EN LOS TRIBUNALES DE JUSTICIA



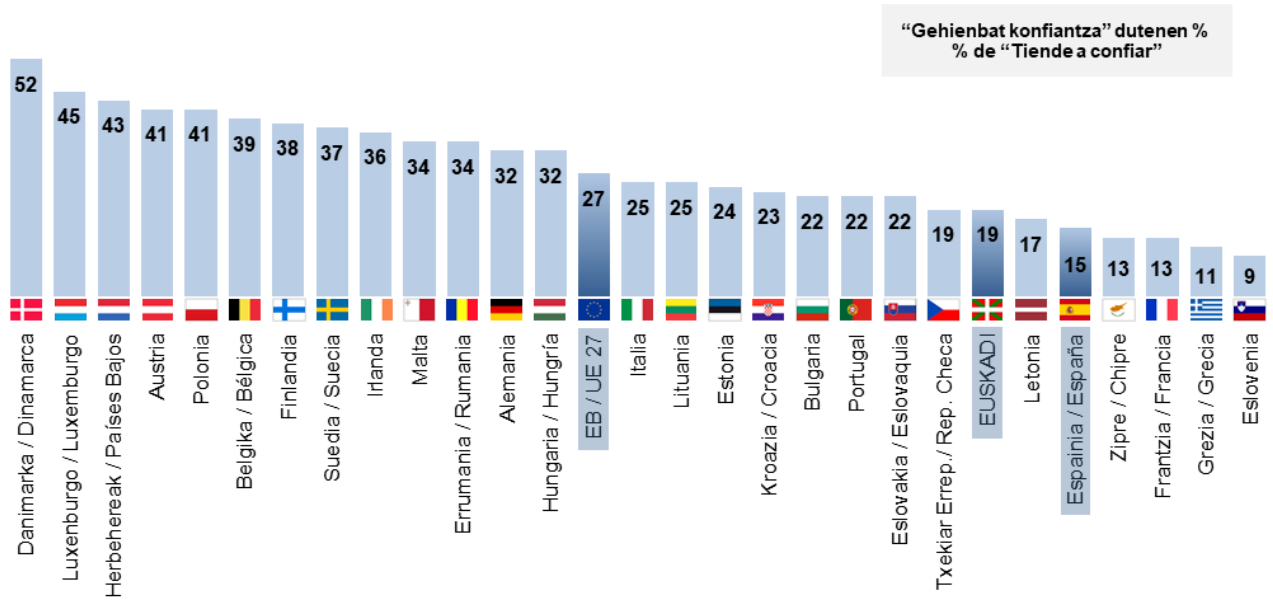
Standard Eurobarometer 102 Public opinion in the European Union Autumn 2024 Eurobarometer, 2024ko urria. (Aurrez-aurreko inkesta, lagina: 15 urte edo gehiago) / Standard Eurobarometer 102 Public opinion in the European Union Autumn 2024, octubre 2024. (Encuesta presencial, muestra: >=15 años)

HEDABIDEEKIKO KONFIANTZA / CONFIANZA EN LOS MEDIOS DE COMUNICACIÓN



Standard Eurobarometer 101 Public opinion in the European Union Spring 2024 Eurobarometer, 2024ko apirila. (Aurrez-aurreko inkesta, lagina: 15 urte edo gehiago) / Standard Eurobarometer 101 Public opinion in the European Union Spring 2024, abril 2024. (Encuesta presencial, muestra: >=15 años)

ALDERDI POLITIKOEKIKO KONFIANTZA / CONFIANZA EN LOS PARTIDOS POLÍTICOS



Standard Eurobarometer 102 Public opinion in the European Union Autumn 2024 Eurobarometer 102, 2024ko urria. (Aurrez-aurreko inkesta, lagina: 15 urte edo gehiago) / Standard Eurobarometer 102 Public opinion in the European Union Autumn 2024 Eurobarometer 102, octubre 2024. (Encuesta presencial, muestra: >=15 años)

2 – Jarrera politikoak / Actitudes políticas

2.1 – Politikarekiko interesa / Interés por la política

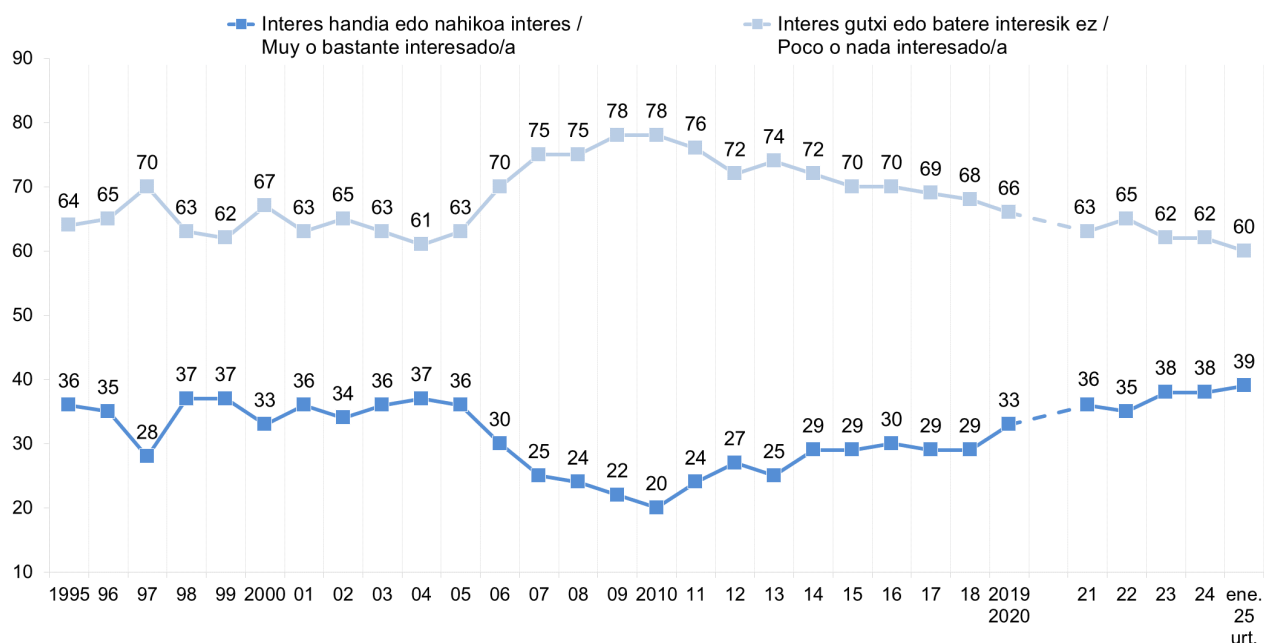
Oro har, nolako interesa duzu politikaz? /

En general, ¿en qué medida está Ud. interesado/a en la política?

	GUZTIRA / TOTAL
Interes handia / Muy interesado/a	12
Nahikoa interes / Bastante interesado/a	27
Interes gutxi / Poco interesado/a	36
Batere interesik ez / Nada interesado/a	24
Ed-Ee / Ns-Nc	0
<i>Ehuneko bertikalak / Porcentajes verticales</i>	<i>100</i>



Taldeko emaitzak kontsultatzeko orrialdea / Página para consultar los resultados por colectivos: **48**



2020. urtera arte informazio bilketa ethez etheko elkarrizketa bidez egin zen. 2021etik aurrera telefonozko elkarrizketen bidez /

Hasta el año 2020 la recogida de información se realizó a través de entrevista a domicilio. A partir del 2021 a través de entrevista telefónica

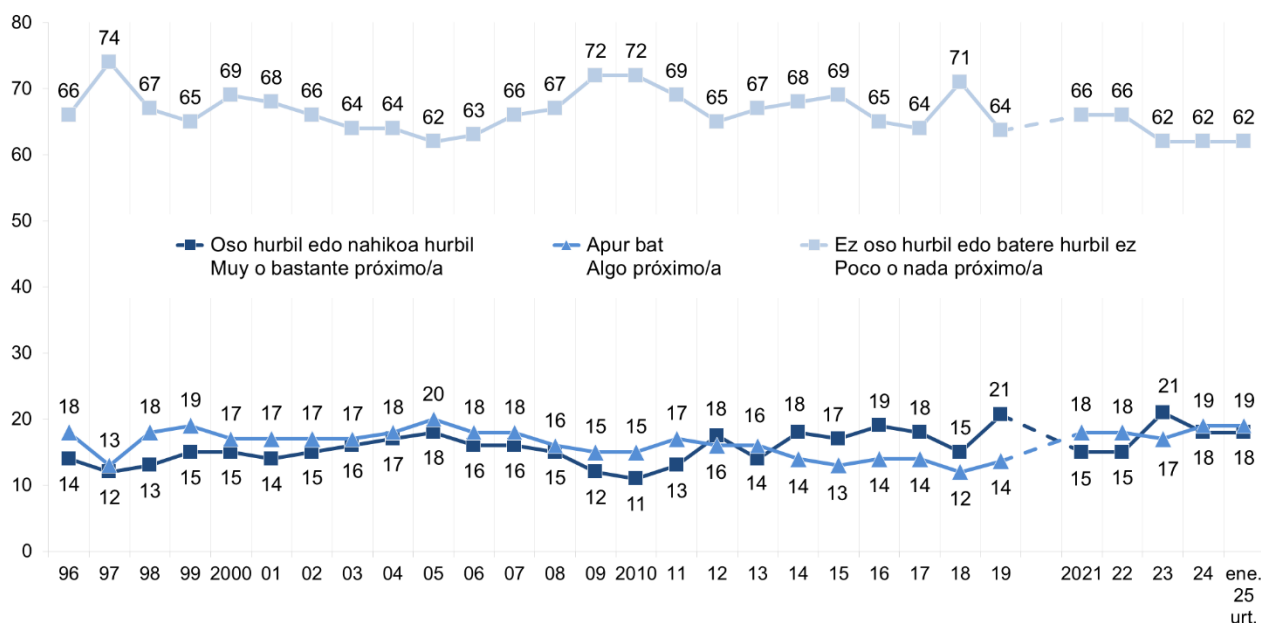
2.2 – Alderdi politikoren batekiko hurbiltasuna / Proximidad hacia algún partido político

Partidu politikoren batetik hurbil sentitzen zara? /
¿Siente Ud. Próximo/a a algún partido político?

	GUZTIRA / TOTAL
Oso hurbil / Muy próximo/a	6
Nahikoa hurbil / Bastante próximo/a	12
Apur bat / Algo próximo/a	19
Ez oso hurbil / Poco próximo/a	20
Batere hurbil ez / Nada próximo/a	42
Ed-Ee / Ns-Nc	1
<i>Ehuneko bertikalak / Porcentajes verticales</i>	<i>100</i>



Taldeakako emaitzak kontsultatzeko orrialdea / Página para consultar los resultados por colectivos: **50**



2020. urtera arte informazio bilketa ethez etheko elkarrizketa bidez egin zen. 2021etik aurrera telefonozko elkarrizketen bidez /
Hasta el año 2020 la recogida de información se realizó a través de entrevista a domicilio. A partir del 2021 a través de entrevista telefónica

2.3 – Begikotasun politikoak / Simpatías políticas

Zenbateko sinpatia sortzen dizu aipatuko dizkizudan alderdietako bakoitzak? Mesedez, erabili ezazu 0tik 10-erako eskala, 0-ak esan nahi duelarik inolako sinpatiarik ez eta 10-ak sinpatia handia /

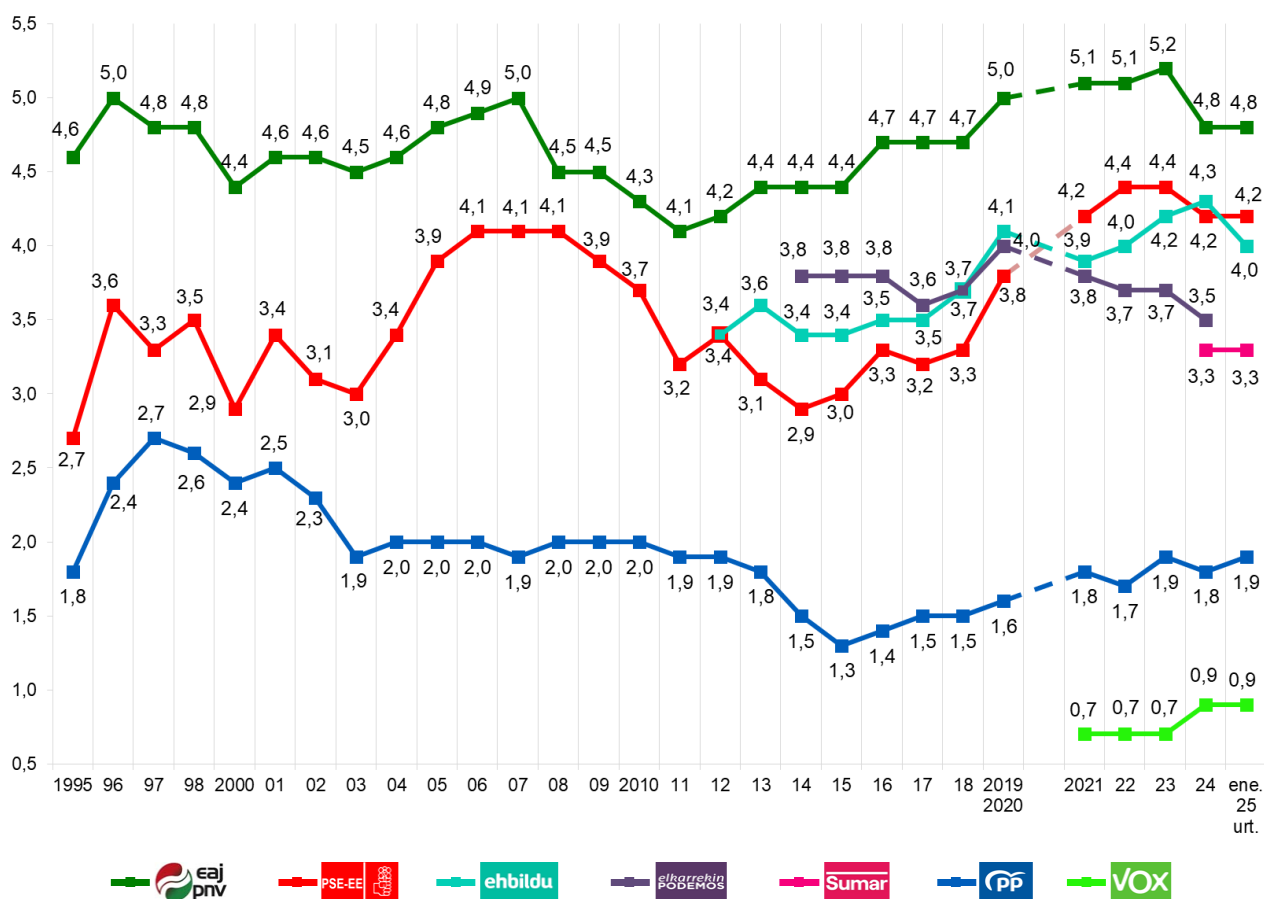
¿Qué grado de simpatía siente por cada una de las siguientes opciones políticas, en una escala de 0 a 10, en la que el 0 significa ninguna simpatía y el 10 mucha simpatía?

	GUZTIRA / TOTAL
EAJ / PNV	4,8
PSE-EE	4,2
EH BILDU	4,0
SUMAR	3,3
PP	1,9
VOX	0,9

Batezbestekoak (0=inolako sinpatiarik ez; 10=sinpatia handia) / Medias (0=ninguna simpatía; 10=mucha simpatía)



Taldeko emaitzak kontsultatzeko orrialdea / Página para consultar los resultados por colectivos: **52**



* 2021eko datua PP+Ciudadanos dagokio /

El dato de 2021 corresponde a PP+Ciudadanos

2020. urtera arte informazio bilketa etxeko elkarrizketa bidez egin zen. 2021etik aurrera telefonozko elkarrizketen bidez /

Hasta el año 2020 la recogida de información se realizó a través de entrevista a domicilio. A partir del 2021 a través de entrevista telefónica

2.4 – Euskadiko buruzagi politikoek ezagutza, aprobazioa eta balorazioa / Conocimiento, aprobación y valoración de líderes políticos


Jarraian Euskadiko buruzagi politiko batzuei buruz galdetu nahi nizuke. Esadazu, mesedez, ezagutzen dituzun ala ez eta, ezagutzekotan, nola baloratzen dituzun, 0tik 10erako eskala erabiliz, 0a baloraziorik baxuena eta 10a baloraziorik altuena direla kontuan hartuta /

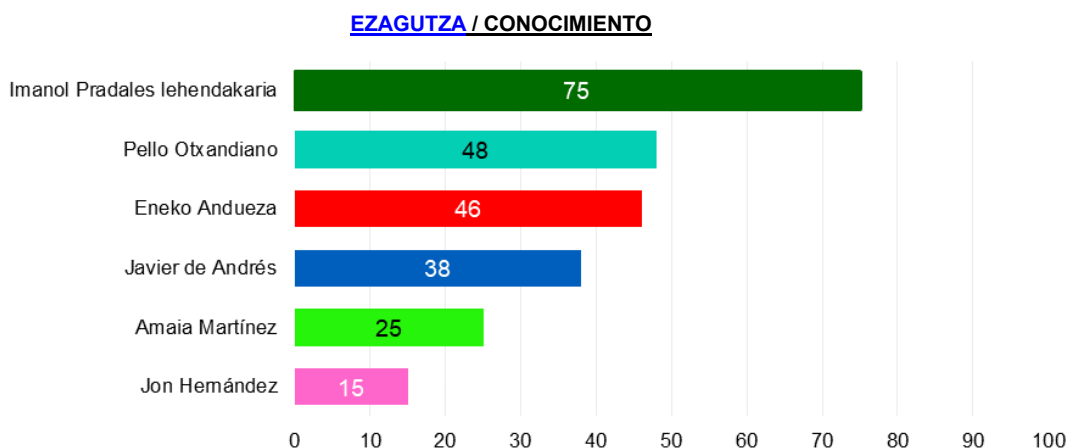
Ahora me gustaría preguntarle por algunos líderes políticos vascos y vascas. Dígame, por favor, si sabe o no quienes son y, en caso de saberlo, cómo los/las valora, utilizando una escala de 0 a 10 donde el 0 es la valoración mínima y el 10 la valoración máxima

INDIZEAK / ÍNDICES			
EZAGUTZA / CONOCIMIENTO	Buruzagi politiko bakoitza ezagutzen dutenen % / % de personas que conoce a cada líder político		
APROBAZIOA / APROBACIÓN	Biztanleria osotik, buruzagi politiko bakoitzari 5 puntu edo gehiago eman diotenen % / % de personas del total de la población que asignan 5 o más puntos a cada líder político		
BALORAZIOA / VALORACIÓN	0tik 10erako eskalan batez besteko puntuazioa / Puntuación media en una escala de 0 a 10		

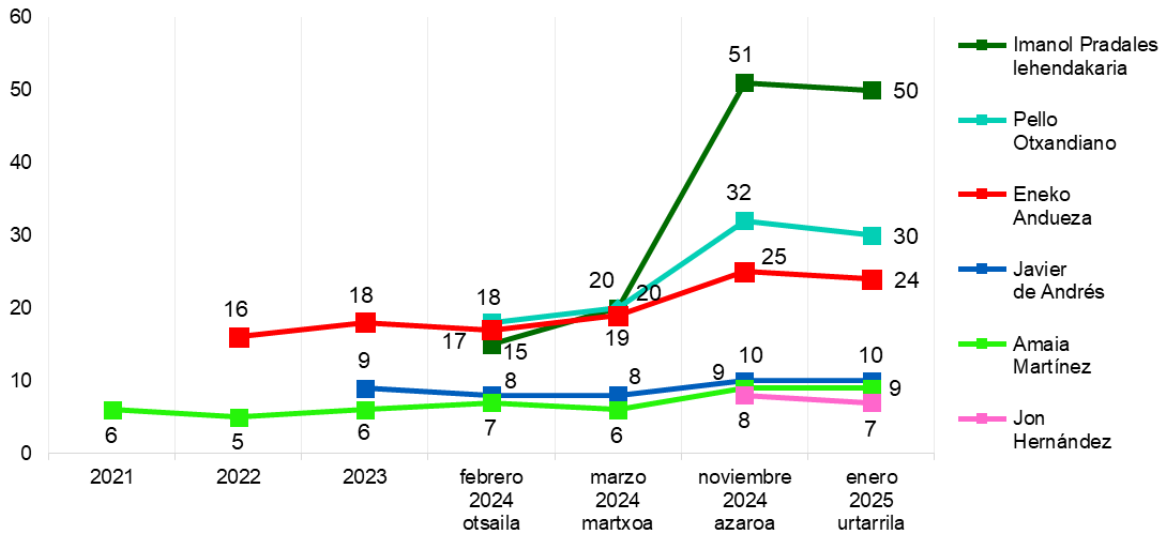
	GUZTIZKOAK / TOTALES		
	EZAGUTZA / CONOCIMIENTO (%)	APROBAZIOA / APROBACIÓN (%)	BALORAZIOA (Batezbestekoak 0-10) * / VALORACIÓN (Medias 0-10) *
Imanol Pradales lehendakaria	75	50	5,4
Pello Otxandiano	48	30	5,2
Eneko Andueza	46	24	4,5
Javier de Andrés	38	10	2,8
Amaia Martínez	25	9	3,1
Jon Hernández	15	7	4,1

* Politikari bakoitza ezagutzen duten herritarrek bakarrik baloratu dute / Cada político/a ha sido valorado/a únicamente por las y los ciudadanos que la/lo conocen

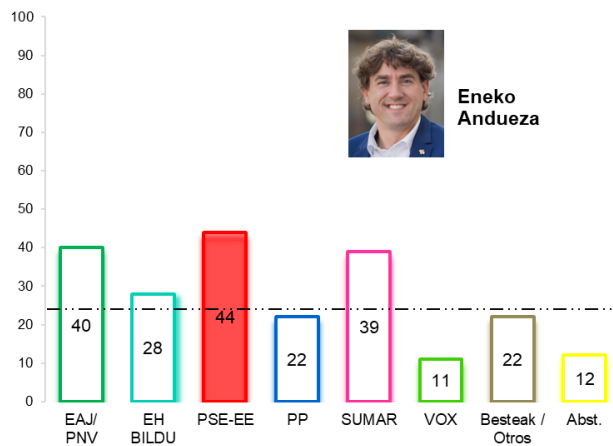
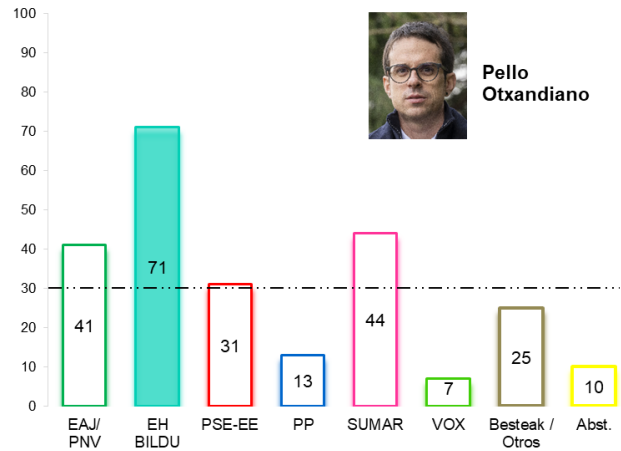
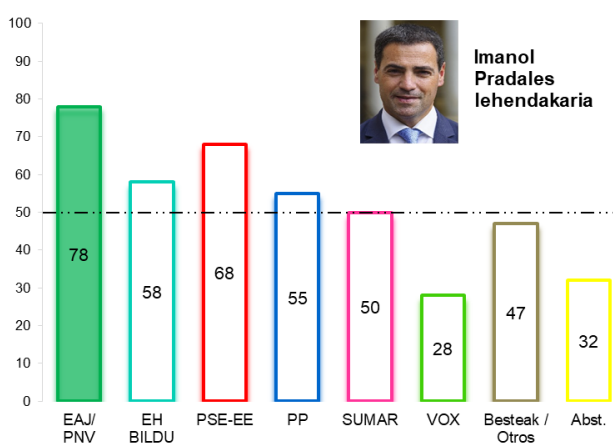
 Taldekako emaitzak kontsultatzeko orrialdea / Página para consultar los resultados por colectivos:
 Ezagutza / Conocimiento: **54**
 Aprobazioa / Aprobación: **56**
 Balorazioa / Valoración: **58**



APROBAZIOA / APROBACIÓN Biztanleria osotik, buruzagi politikoko bakoitzari 5 puntu edo gehiago eman diotenen % / % de personas del total de la población que asignan 5 o más puntos a cada líder político



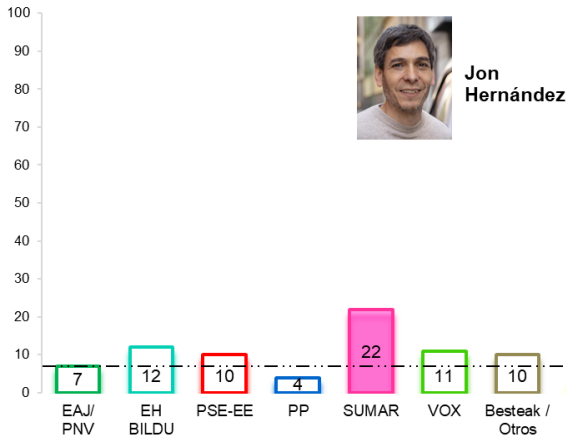

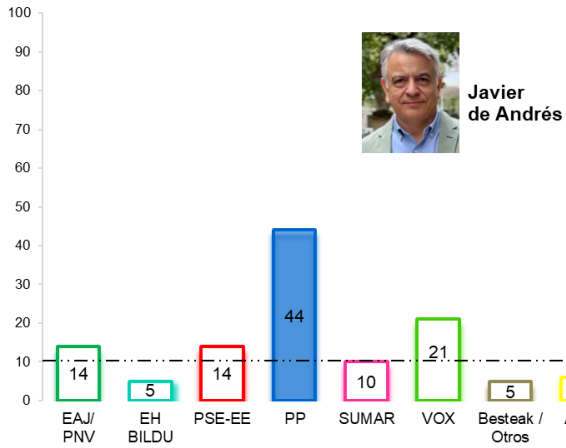
APROBAZIOA 2024ko HAUTESKUNDE AUTONOMIKOETAKO BOTOAREN ARABERA / APROBACIÓN SEGÚN VOTO EN ELECCIONES AUTONÓMICAS DE 2024



■ Batez besteko aprobazioa / Aprobación media

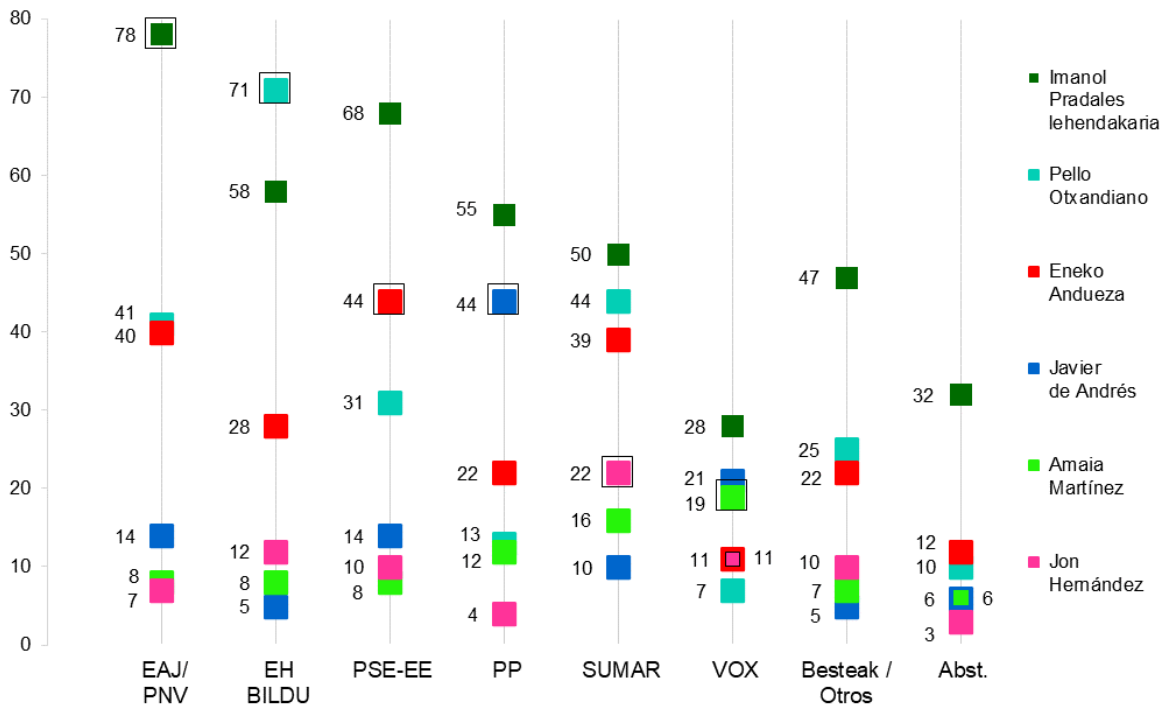
VOXen boto-emaielen datuen irakurketa zuhurtzia handiz egin behar da, jaso dugun kopuru eskasarengatik / La interpretación de los resultados correspondientes a las y los votantes de VOX debe hacerse con suma precaución, debido al escaso número de efectivos recogido en la muestra

**APROBAZIOA 2024ko HAUTESKUNDE AUTONOMIKOETAKO BOTOAREN ARABERA /
APROBACIÓN SEGÚN VOTO EN ELECCIONES AUTONÓMICAS DE 2024**



----- Batez besteko aprobazioa / Aprobación media

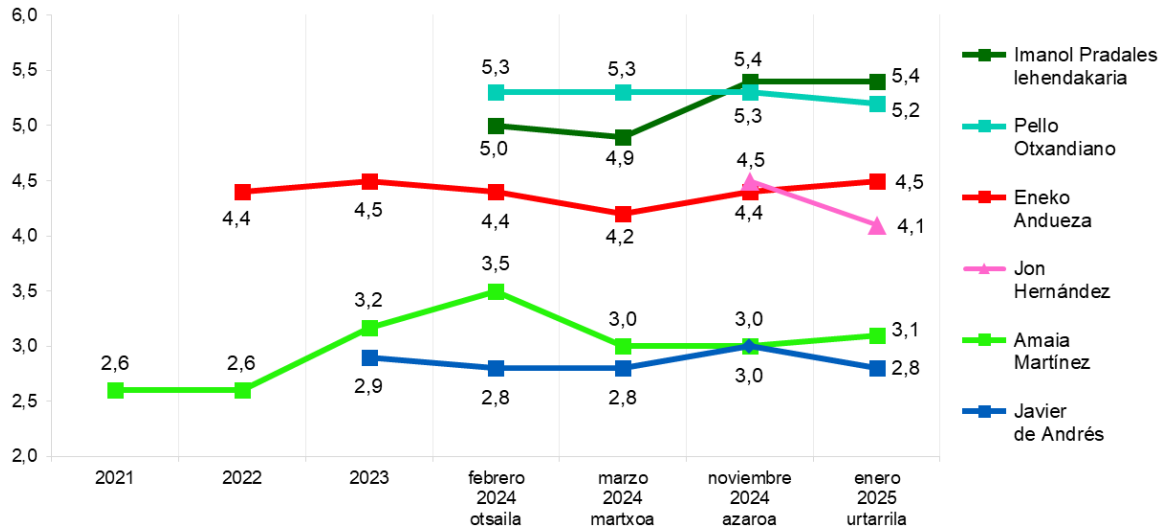
VOXen boto-emaleen datuen irakurketa zuhurtzia handiz egin behar da, jaso dugun kopuru eskasarengatik / La interpretación de los resultados correspondientes a las y los votantes de VOX debe hacerse con suma precaución, debido al escaso número de efectivos recogido en la muestra



2024ko HAUTESKUNDE AUTONOMIKOETAKO BOTOA / VOTO EN ELECCIONES AUTONÓMICAS 2024

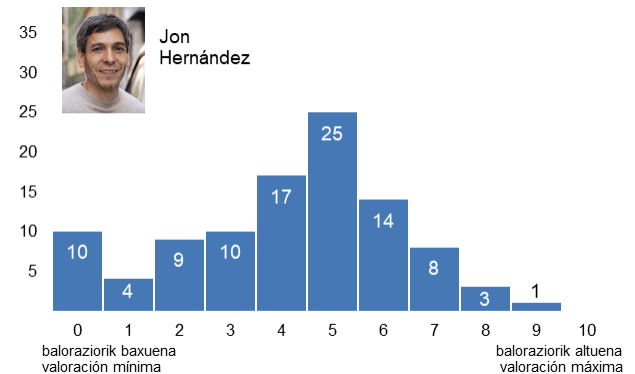
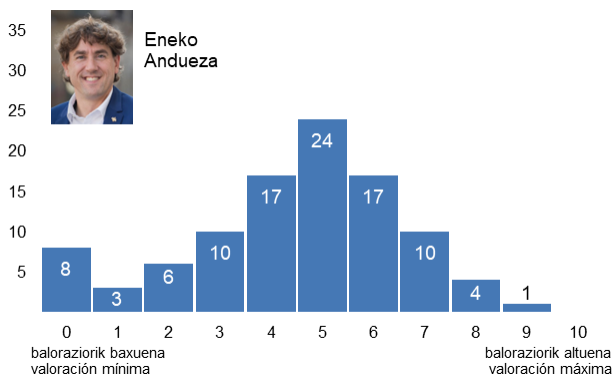
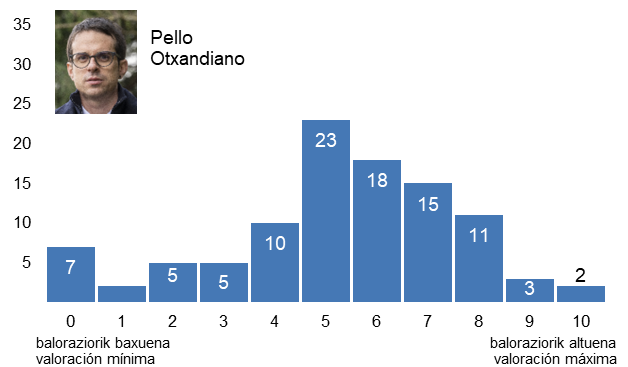
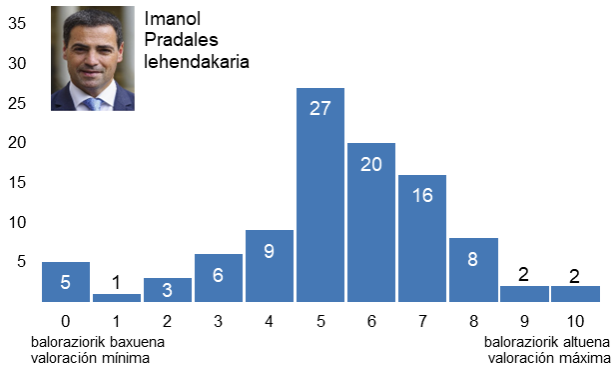
BALORAZIOA / VALORACIÓN

Otik 10erako eskalan batez besteko puntuazioa / Puntuación media en una escala de 0 a 10



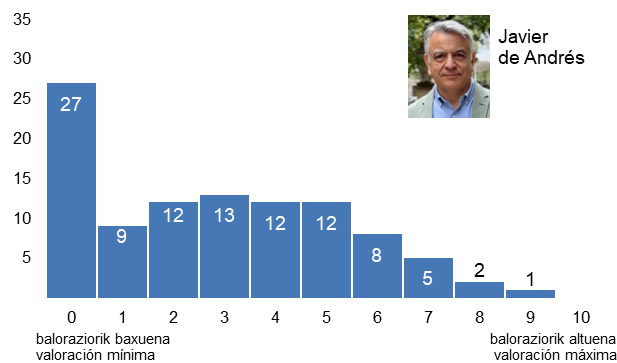
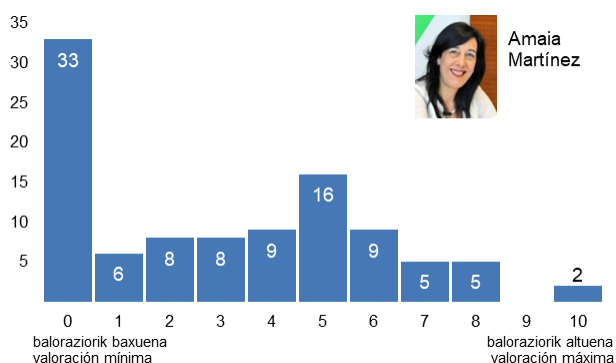
Batezbestekoa (0=baloraziorik baxuena; 10=baloraziorik altuena) / Medias (0=valoración mínima; 10= valoración máxima)

BALORAZIOA 0-10 (%) / VALORACIÓN 0-10 (%)



Politikari bakoitza ezagutzen duten herritarrek bakarrik baloratu dute / Cada político/a ha sido valorado/a únicamente por las y los ciudadanos que la/lo conocen

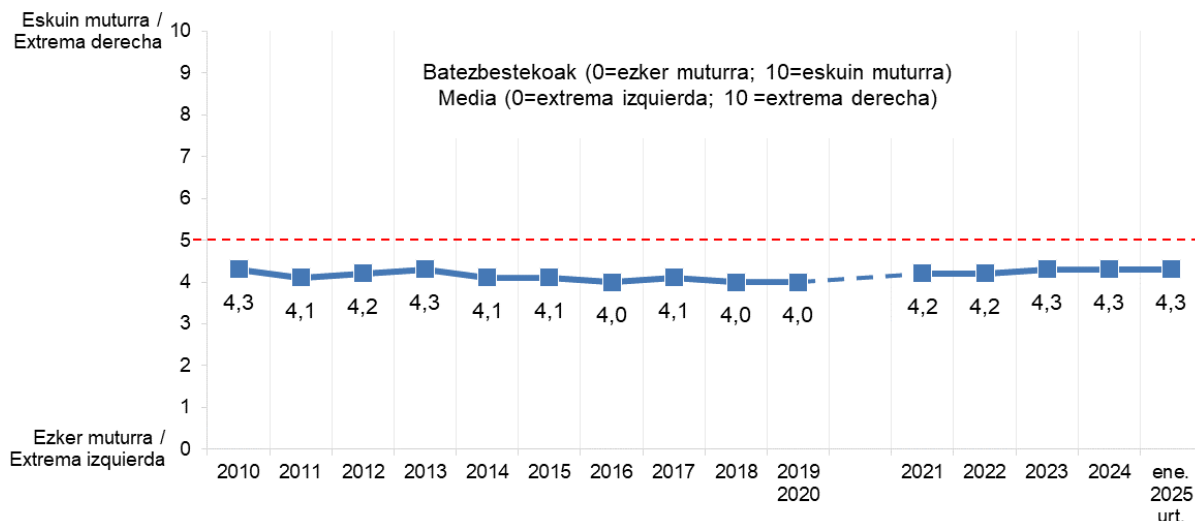
BALORAZIOA 0-10 (%) / VALORACIÓN 0-10 (%)



Politikari bakoitza ezagutzen duten herritarrek bakarrik baloratu dute /
Cada político/a ha sido valorado/a únicamente por las y los ciudadanos que la/lo conocen

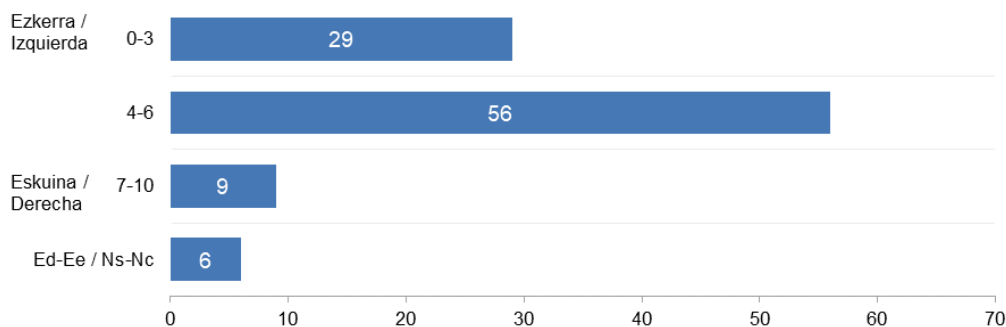
2.5 – Ezker-eskuin eskala / Escala izquierda-derecha

Politikaz hitz egiten denean, normalki ezkerrez eta eskuinaz hitz egiten da. Zu zein tokitan kokatuko zinateke, 0tik 10erako eskalan? 0ak ezker muturra esan nahi du, 10ak eskuin muturra, eta beraz, 5ak zentroa / Cuando se habla de política, normalmente se utilizan las expresiones izquierda y derecha. En una escala del 0 al 10, donde el 0 es la extrema izquierda y el 10 la extrema derecha y, por lo tanto, el 5 sería el centro, ¿en qué lugar se colocaría Ud.?



[Taldekako emaitzak kontsultatzeko orrialdea](#) / Página para consultar los resultados por colectivos: **60**

2020. urtera arte informazio bilketa ethez etheko elkarrizketa bidez egin zen. 2021etik aurrera telefonozko elkarrizketen bidez / Hasta el año 2020 la recogida de información se realizó a través de entrevista a domicilio. A partir del 2021 a través de entrevista telefónica

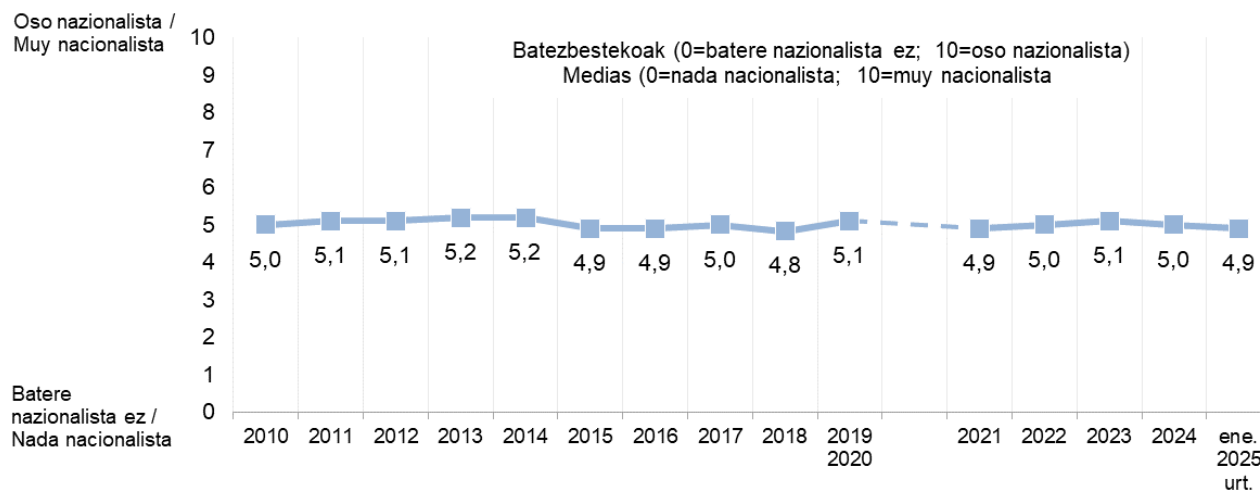


[Taldekako emaitzak kontsultatzeko orrialdea](#) / Página para consultar los resultados por colectivos: **61**

2.6 – Euskal nazionalismo edo abertzaletasun eskala / Escala de nacionalismo vasco

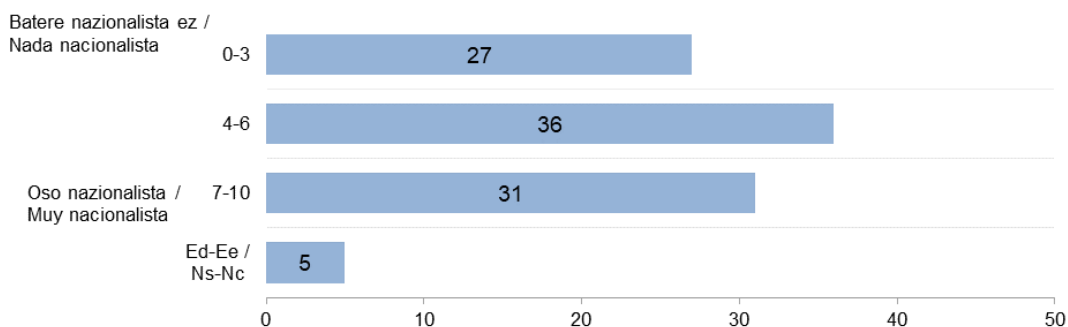
Bestalde, euskal nazionalista edo abertzale sentimenduari dagokionez, esango zenidake, mesedez, non kokatuko zinatekeen 0tik 10erako eskalan, kontuan hartuta 0a dela batere nazionalista edo abertzalea ez eta 10a oso nazionalista edo abertzalea? /

Por otra parte, en referencia al sentimiento nacionalista vasco o abertzale, ¿podría decirme, por favor, dónde se colocaría Ud. En una escala de 0 a 10, en la que 0 significa nada nacionalista o abertzale y el 10 muy nacionalista o abertzale?



[Taldekako emaitzak kontsultatzeko orrialdea](#) / Página para consultar los resultados por colectivos: **63**

2020. urtera arte informazio bilketa ethez etzeko elkarrizketa bidez egin zen. 2021etik aurrera telefonozko elkarrizketen bidez / Hasta el año 2020 la recogida de información se realizó a través de entrevista a domicilio. A partir del 2021 a través de entrevista telefónica



[Taldekako emaitzak kontsultatzeko orrialdea](#) / Página para consultar los resultados por colectivos: **64**

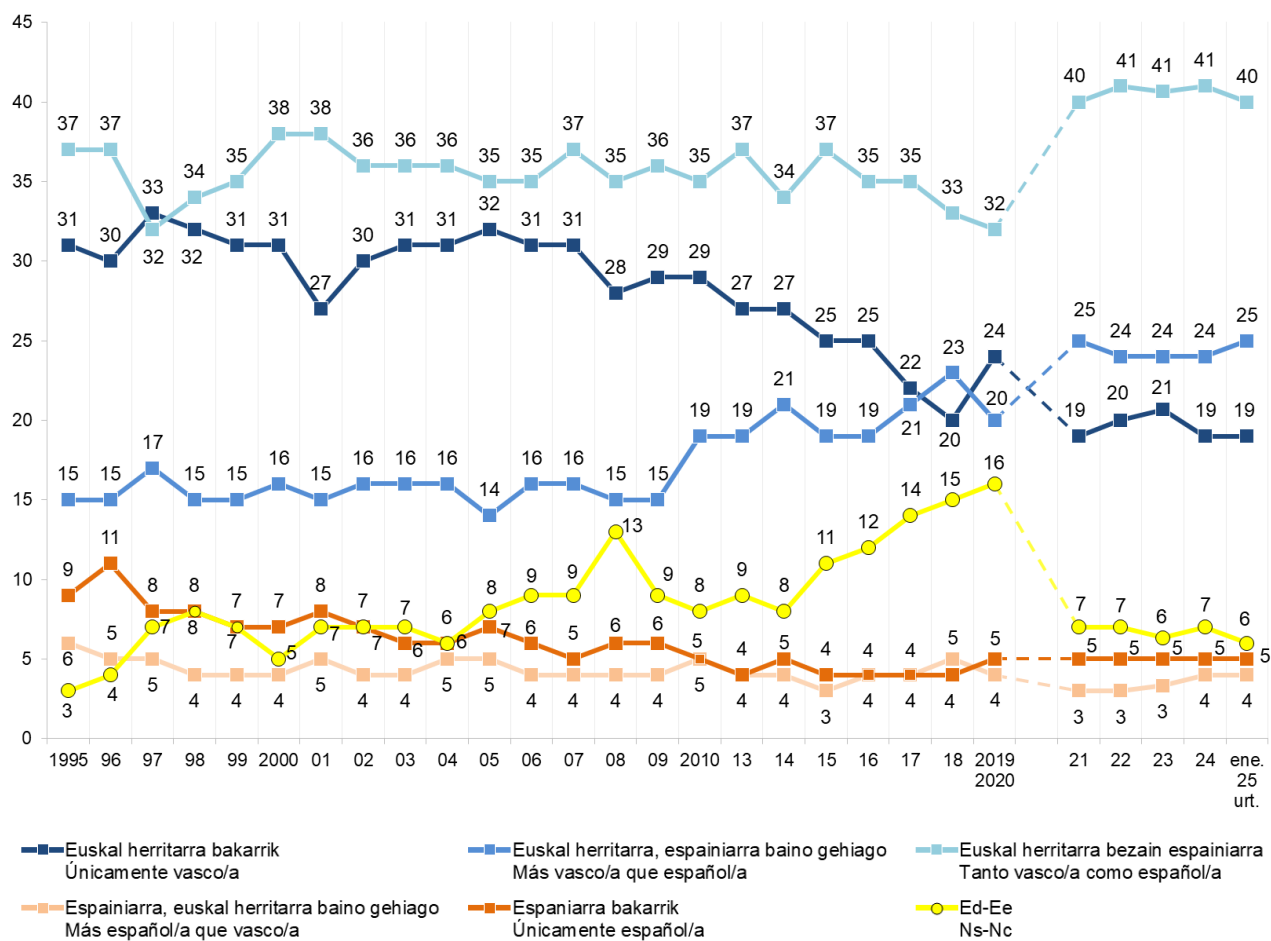
2.7 – Euskal herritar-espainiar ardatza / Eje vasco-español

Irakurriko dizkizudan esaldietatik zeinek adierazten ditu hobekien zure sentimenduak? Sentitzen zara.../
¿Cuál de las siguientes frases expresa mejor sus sentimientos? Se siente....

	GUZTIRA / TOTAL
Euskal herritarra bakarrik / Únicamente vasco/a	19
Euskal herritarra, espainiarra baino gehiago / Más vasco/a que español/a	25
Euskal herritarra bezain espainiarra / Tanto vasco/a como español/a	40
Espainiarra, euskal herritarra baino gehiago / Más español/a que vasco/a	4
Espainiarra bakarrik / Únicamente español/a	5
Ed-Ee / Ns-Nc	6
<i>Ehuneko bertikalak / Porcentajes verticales</i>	100



Taldekako emaitzak kontsultatzeko orrialdea / Página para consultar los resultados por colectivos: **66**



2020. urtera arte informazio bilketa etxeko elkarrizketa bidez egin zen. 2021etik aurrera telefonozko elkarrizketen bidez /
Hasta el año 2020 la recogida de información se realizó a través de entrevista a domicilio. A partir del 2021 a través de entrevista telefónica

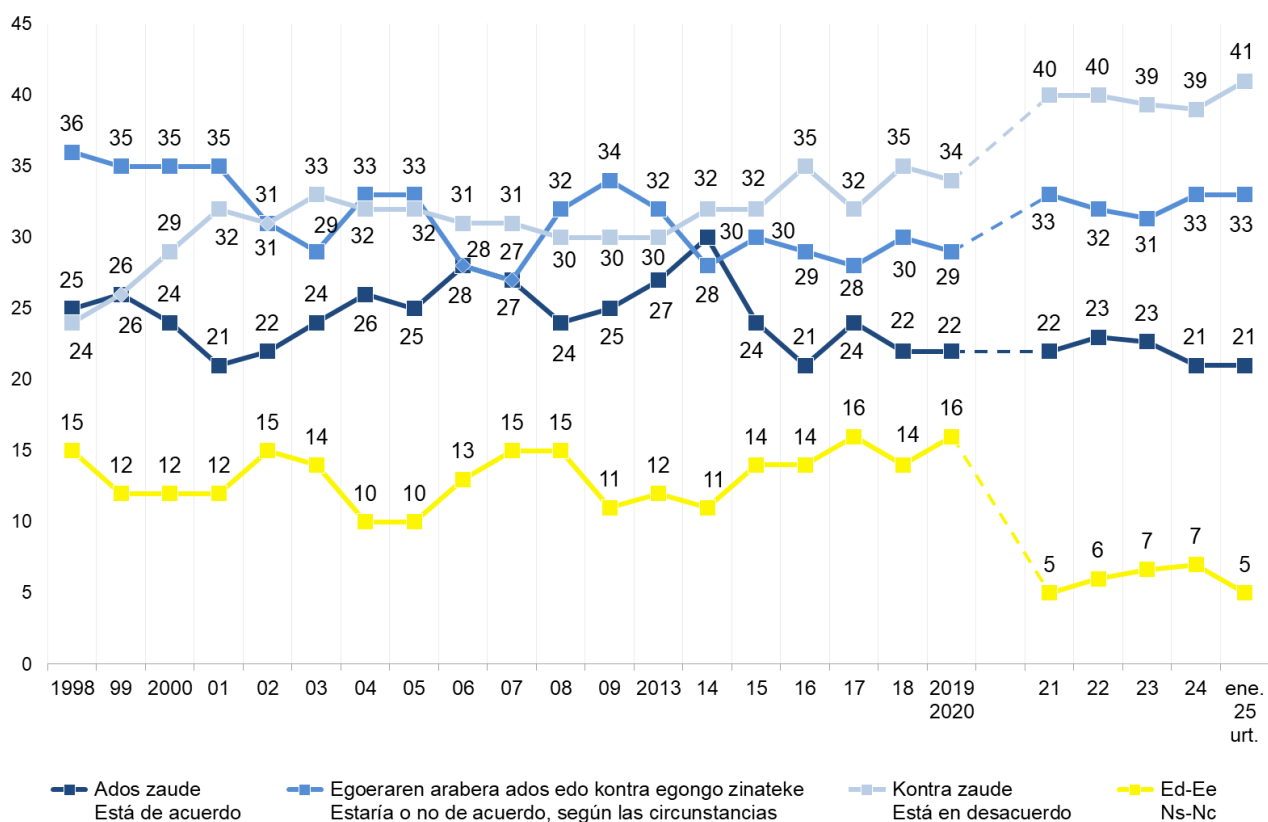
2.8 – Independentziarekiko jarrera / Actitud hacia la independencia

Euskal Herriaren independentziari dagokionez zu pertsonalki... /
Sobre el tema de la independencia del País Vasco, Ud. personalmente...

	GUZTIRA / TOTAL
Ados zaude / Está de acuerdo	21
Egoeraren arabera ados edo kontra egongo zinateke / Estaría o no de acuerdo según las circunstancias	33
Kontra zaude / Está en desacuerdo	41
Ed-Ee / Ns-Nc	5
<i>Ehuneko bertikalak / Porcentajes verticales</i>	100



Taldeko emaitzak kontsultatzeko orrialdea / Página para consultar los resultados por colectivos: **68**



2020. urtera arte informazio bilketa ethez etheko elkarrizketa bidez egin zen. 2021etik aurrera telefonozko elkarrizketen bidez /
Hasta el año 2020 la recogida de información se realizó a través de entrevista a domicilio. A partir del 2021 a través de entrevista telefónica

3 – Zehaztasun teknikoak / Ficha técnica

Informazio bilketa 2025eko urtarrilaren 28a eta 31 bitartean egin zen -biak barne- ordenagailuz lagundutako banakako telefonozko elkarrizketen bidez (CATI). Galdesorta egituratu eta itxia erabili zen, Euskal Autonomia Erkidegoko (EAEko) lurralde bakoitzerako lagin adierazgarri bati elkarrizketa egiteko.

Ikerketaren **diseinua**, emaitzen **azterketa** eta **txostena burutzearen** ardura Eusko Jaurlaritzaren Lehendakari-tzako Prospekzio Soziologikoen Kabineteari dagozkio soilik. Informazio bilketa Campo Volantín kalea 21, 48007, Bilbo helbidean dagoen *Ikerfel* enpresak egin zuen.

Lagina, 18 urte edo gehiagoko biztanleriari zuzendua, honela banatu zen: 730 pertsona Araban, 1.315 Bizkaian eta 985 Gipuzkoan, beraz, 3.030 pertsona elkarrizketatu ziren guztira. Gizabanakoen hautaketa prozedura polietapiko eta estratifikatuaren bidez egin zen, udalerraren tamainaren araberako estratu proportzionalak erabiliz. Ondoren pertsonak sexuaren, adinaren eta lan egoeraren araberako kuoten bidez aukeratu ziren.

Lagina diseinatu da inkesten %40 telefono finkoaren bidez egiteko eta beste %60 telefono mugikorraren bidez.

Emaitzak 2024ko Hauteskunde Autonomikoetako boto oroimenaren, euskararen ezagutza eta hiru lurraldeetako biztanleriaren arabera haztatu dira.

Lagin errorearen estimazioa, erabat ausazkoak diren laginketei egozgarria, $\pm 1,8\%$ koa da EAERako, %95,5eko konfiantza mailarako, $p=q=0,5$ izanik.

Emaitza gehienak lagin osoaren gaineko ehunekoetan eskaintzen dira, dezimalik gabe. Horregatik, kasu batzuetan, ehunekoaren batura ez da zehatz-mehatz 100, zenbaki oso hurbilenera biribiltzeak desdoikuntza txikiak sor ditzake eta.

La recogida de información se realizó entre el 28 y el 31 de enero de 2025 a través de entrevista telefónica individual asistida por ordenador (CATI), mediante cuestionario estructurado y cerrado, realizada a una muestra representativa de la población de la Comunidad Autónoma del País Vasco.

El **diseño** de la investigación, el **análisis** de los resultados y la **elaboración del informe** es responsabilidad exclusiva del Gabinete de Prospección Sociológica de la Presidencia del Gobierno Vasco. La recogida de información fue realizada por la empresa *Ikerfel*, sita en la calle Campo Volantín 21, 48007, Bilbao.

La **muestra**, dirigida a una población de 18 y más años, se distribuyó del siguiente modo: 730 personas en Araba, 1.315 en Bizkaia y 985 en Gipuzkoa, lo que supone un total de 3.030 personas entrevistadas. La selección de las personas a entrevistar se realizó por procedimiento polietápico y estratificado proporcionalmente por tamaño de municipio, con selección posterior de las personas según cuotas de sexo, edad y situación laboral.

La muestra se ha diseñado de manera que el 40% de las encuestas se realicen a través de un teléfono fijo y otro el 60% a través de un teléfono móvil.

Los datos han sido ponderados a posteriori en base al recuerdo de voto en las Elecciones Autonómicas de 2024, el conocimiento de euskera y la población de cada uno de los territorios.

La estimación del **error muestral**, atribuible en el caso teórico de que la muestra hubiera sido estrictamente aleatoria, es de $\pm 1,8\%$ para la CAPV, para un nivel de confianza del 95,5% y siendo $p=q=0,5$.

La mayoría de los resultados se ofrecen como porcentajes sobre el total de la muestra, sin decimales. Por ello, en algunos casos, la suma de los porcentajes puede no ser exactamente 100, ya que el redondeo al número entero más cercano puede generar pequeños desajustes.

4 – Eranskina: Emaizak kolektiboka / Anexo: Resultados por colectivos

Eranskinean azaltzen diren gurutzeetako aldagaiak ondoko taldeetatik sortu dira:

- **Lurraldea:** Araba, Bizkaia eta Gipuzkoa.
- **Udalerrriaren tamaina:** Txikia (10.000 biztanle baino gutxiago), Ertaina (10.000 biztanle baino gehiago, hiriburuak salbu) eta Hiriburua.
- **Sexua:** Gizona eta Emakumea.
- **Adin taldeak:** 18-29, 30-45, 46-64 eta ≥ 65 .
- **Ikasketa maila:**
 - ≤ 1 . mailakoak (Batere ez, Lehen mailakoak baino baxuagoak; Lehen mailakoak, Oinarrizko Batxilergoa, OHO, DBH).
 - 2. mailakoak edo Lanbide Heziketa (Erdi mailako LH, LH I, Goi-mailako Batxilergoa, IEE, BBB, UBI, Goi mailako Lanbide Heziketa, LHII).
 - Unibertsitate mailakoak.
- **Lan egoera:** Lanean, Langabezian, Etxeko lanak, Ikasten (nagusiki) eta Jubilatua edo pentsioduna.
- **Klase soziala** (norberak hautemandakoa): Baxua, Erdikoa eta Altua.
- **Jaioterrria:** EAE+Nafarroa, Estatuko beste lurralde bat eta Atzerria.
- **Euskararen ezagutza:** Bai, Pixka bat eta Ez.
- **Ezker-eskuin eskala:** Ezkerra (0-10 eskalan 0tik 3ra), Zentroa (0-10 eskalan 4tik 6ra), Eskuina (0tik 10erako eskalan 7tik 10era) eta Ed-Ee.
- **Abertzaletasun eskala** (norbere kokapena 0-10 eskalan): 0-3, 4-6, 7-10 eta Ed-Ee.
- **2024ko Hauteskunde Autonomikoetako boto oroimena:** EAJ-PNV, EH BILDU, PSE-EE, PP, SUMAR, VOX, Besteak (Elkarrekin Podemos, besteak, zuriak eta baliogabekoak), Eskubiderik gabe, Abstentzioa eta Ed-Ee.

VOXen boto-emaleei dagozkien datuak kontu handiz irakurri behar dira, kategoria horretan jaso dugun kopuru eskasagatik.

Las variables de cruce que se presentan en este anexo se construyen a partir de los siguientes colectivos:

- **Territorio:** Araba, Bizkaia y Gipuzkoa.
- **Tamaño de municipio:** Pequeño (menos de 10.000 habitantes), Mediano (más de 10.000 habitantes, excepto capitales) y Capital.
- **Sexo:** Hombre y Mujer.
- **Grupos de edad:** 18-29, 30-45, 46-64 y ≥ 65 .
- **Estudios finalizados:**
 - \leq Primarios (Ninguno, menos que primarios; Primarios, Bachiller elemental, EGB, ESO).
 - Secundarios o Formación Profesional (FP de grado medio, FP I; Bachillerato superior, REM, BUP, COU; FP de Grado Superior, FP II).
 - Universitarios.
- **Situación laboral:** Trabajando, En paro, Labores del hogar, Estudiando (principalmente), Jubilado/a o pensionista.
- **Clase social** (autopercepción): Baja, Media y Alta.
- **Lugar de nacimiento:** CAPV+Navarra, Otro lugar del estado y Extranjero.
- **Conocimiento de euskera:** Sí, Algo y No.
- **Escala izquierda-derecha:** Izquierda (0 a 3 en escala 0-10), Centro (4 a 6 en escala 0-10), Derecha (7 a 10 en escala 0-10) y Ns-Nc.
- **Escala nacionalismo** (autoubicación en escala 0-10): 0-3, 4-6, 7-10 y Ns-Nc.
- **Recuerdo de voto en Elecciones Autonómicas 2024:** EAJ-PNV, EH BILDU, PSE-EE, PP, SUMAR, VOX, Otros (Elkarrekin Podemos, otros, blancos y nulos), Sin derecho, Abstención y Ns-Nc.

Los datos correspondientes a votantes de VOX han de leerse con suma cautela debido al escaso número de efectivos recogidos en esa categoría.

1 – Egoeraren balorazioa / Valoración de la situación

1.1 – Norbere egoera, Euskadikoa eta Espainiakoa / Situación personal, de Euskadi y de España

Pentsa ezazu zuretzat garrantzitsuenak diren gauzetan. 0-tik 10 puntutara doan eskala erabiliz -0ak bizitza oso gaizki doakizula esan nahi du, eta 10ak oso ongi-, zure ustez,... / En general, y pensando en todas las cosas que son para Ud. más importantes y utilizando una escala de 0 a 10 puntos, en la que el 0 significa que la vida le va muy mal, y el 10 significa que la vida le va muy bien...

	Guztira / Total	LURRALDEA / TERRITORIO			UDALERRIAREN TAMAINA / TAMAÑO DE MUNICIPIO			SEXUA / SEXO		ADIN TALDEAK / GRUPOS DE EDAD				
		Araba	Bizkaia	Gipuzkoa	Txikia / Pequeño	Ertaina / Mediano	Hiriburua / Capital	Gizona / Hombre	Emakumea / Mujer	18-29	30-45	46-64	≥ 65	
ZU / UD	ORAIN / ACTUALMENTE	7,0	7,0	7,0	7,2	7,0	7,0	7,1	7,1	7,0	7,2	7,0	6,8	7,3
	<i>n (absolutu haztatu gabeak) / n (absol. sin ponderar)</i>	(3025)	(729)	(1312)	(984)	(559)	(1264)	(1202)	(1452)	(1573)	(395)	(665)	(1058)	(907)
	HEMENDIK URTEBETERA / DENTRO DE UN AÑO	7,3	7,2	7,3	7,3	7,4	7,3	7,3	7,3	7,3	8,0	7,7	7,0	7,0
	<i>n (absolutu haztatu gabeak) / n (absol. sin ponderar)</i>	(2884)	(701)	(1248)	(935)	(534)	(1202)	(1148)	(1401)	(1483)	(393)	(652)	(1017)	(822)
EUSKADI	ORAIN / ACTUALMENTE	6,0	5,9	6,1	5,9	5,9	6,1	6,0	6,0	6,0	6,2	6,0	5,8	6,2
	<i>n (absolutu haztatu gabeak) / n (absol. sin ponderar)</i>	(3007)	(724)	(1304)	(979)	(553)	(1255)	(1199)	(1448)	(1559)	(394)	(664)	(1056)	(893)
	HEMENDIK URTEBETERA / DENTRO DE UN AÑO	6,0	5,8	6,2	6,0	5,9	6,1	6,1	6,0	6,1	6,2	6,1	5,8	6,3
	<i>n (absolutu haztatu gabeak) / n (absol. sin ponderar)</i>	(2909)	(711)	(1257)	(941)	(536)	(1209)	(1164)	(1418)	(1491)	(393)	(657)	(1032)	(827)
ESPAÑIA / ESPAÑA	ORAIN / ACTUALMENTE	4,7	4,6	4,8	4,7	4,5	4,8	4,7	4,8	4,7	4,9	4,9	4,5	4,8
	<i>n (absolutu haztatu gabeak) / n (absol. sin ponderar)</i>	(2987)	(721)	(1295)	(971)	(550)	(1249)	(1188)	(1442)	(1545)	(393)	(660)	(1052)	(882)
	HEMENDIK URTEBETERA / DENTRO DE UN AÑO	4,7	4,5	4,8	4,6	4,4	4,8	4,7	4,6	4,7	4,9	4,8	4,4	4,7
	<i>n (absolutu haztatu gabeak) / n (absol. sin ponderar)</i>	(2918)	(706)	(1264)	(948)	(539)	(1223)	(1156)	(1420)	(1498)	(392)	(660)	(1027)	(839)

Batezbestekoak (0=oso gaizki; 10=oso ongi) / Medias (0=muy mal; 10=muy bien)

Pentsa ezazu zuretzat garrantzitsuenak diren gauzetan. 0-tik 10 puntutara doan eskala erabiliz -0ak bizitza oso gaizki doakizula esan nahi du, eta 10ak oso ongi-, zure ustez... / En general, y pensando en todas las cosas que son para Ud. más importantes y utilizando una escala de 0 a 10 puntos, en la que el 0 significa que la vida le va muy mal, y el 10 significa que la vida le va muy bien...

	Guztira / Total	IKASKETAK / ESTUDIOS			LAN EGOERA / SITUACIÓN LABORAL					KLASE SOZIALA / CLASE SOCIAL			
		≤ 1. mailakoak / ≤ primarios	2. mailakoak, LH / Secundarios, FP	Unibertsitate mailakoak / Universitarios	Lanean / Trabajando	Langa-bezian / En paro	Etxeko lanak / Labores del hogar	Ikasten / Estudiando	Jubilatua, pentsioduna / Jubilado/a, pensionista	Baxua / Baja	Erdikoa / Media	Altua / Alta	
ZU / UD	ORAIN / ACTUALMENTE	7,0	6,6	7,1	7,4	7,2	5,9	6,6	7,4	7,2	6,4	7,5	7,8
	<i>n (absolutu haztatu gabeak) / n (absol. sin ponderar)</i>	(3025)	(887)	(1327)	(811)	(1554)	(214)	(145)	(108)	(934)	(1170)	(1441)	(386)
	HEMENDIK URTEBETERA / DENTRO DE UN AÑO	7,3	6,8	7,4	7,7	7,5	7,2	6,9	7,9	7,0	6,7	7,7	8,0
	<i>n (absolutu haztatu gabeak) / n (absol. sin ponderar)</i>	(2884)	(811)	(1274)	(799)	(1520)	(202)	(134)	(107)	(853)	(1102)	(1387)	(372)
EUSKADI	ORAIN / ACTUALMENTE	6,0	6,0	6,0	6,1	5,9	5,8	6,0	6,6	6,2	5,8	6,2	6,4
	<i>n (absolutu haztatu gabeak) / n (absol. sin ponderar)</i>	(3007)	(872)	(1325)	(810)	(1551)	(213)	(142)	(108)	(924)	(1160)	(1437)	(383)
	HEMENDIK URTEBETERA / DENTRO DE UN AÑO	6,0	6,1	6,0	6,1	5,9	5,9	6,4	6,6	6,3	5,8	6,2	6,4
	<i>n (absolutu haztatu gabeak) / n (absol. sin ponderar)</i>	(2909)	(818)	(1290)	(801)	(1529)	(209)	(133)	(108)	(863)	(1115)	(1399)	(372)
ESPAINIA / ESPAÑA	ORAIN / ACTUALMENTE	4,7	4,5	4,8	4,9	4,8	4,6	4,7	5,0	4,7	4,5	4,9	5,0
	<i>n (absolutu haztatu gabeak) / n (absol. sin ponderar)</i>	(2987)	(866)	(1319)	(802)	(1545)	(213)	(138)	(108)	(917)	(1151)	(1426)	(383)
	HEMENDIK URTEBETERA / DENTRO DE UN AÑO	4,7	4,7	4,6	4,8	4,6	4,8	4,9	5,1	4,6	4,4	4,9	4,8
	<i>n (absolutu haztatu gabeak) / n (absol. sin ponderar)</i>	(2918)	(837)	(1288)	(793)	(1525)	(210)	(132)	(108)	(878)	(1123)	(1393)	(378)

Batezbestekoak (0=oso gaizki; 10=oso ongi) / Medias (0=muy mal; 10=muy bien)

Pentsa ezazu zuretzat garrantzitsuenak diren gauzetan. 0-tik 10 puntutara doan eskala erabiliz -0ak bizitza oso gaizki doakizula esan nahi du, eta 10ak oso ongi-, zure ustez,... / En general, y pensando en todas las cosas que son para Ud. más importantes y utilizando una escala de 0 a 10 puntos, en la que el 0 significa que la vida le va muy mal, y el 10 significa que la vida le va muy bien...

	Guztira / Total	JAIOTERRIA / LUGAR DE NACIMIENTO			EUSKARAREN EZAGUTZA / CONOCIMIENTO DE EUSKERA			EZKER-ESKUIN ESKALA / ESCALA IZQUIERDA-DERECHA				ABERTZALETASUN ESKALA / ESCALA NACIONALISMO				
		EAE+Nafarroa / CAPV+Navarra	Estatua / Estado	Atzerria / Extranjero	Bai / Sí	Pixka bat / Algo	Ez / No	Ezkerra / Izquierda	Zentroa / Centro	Eskuina / Derecha	Ed-Ee / Ns-Nc	0-3	4-6	7-10	Ed-Ee / Ns-Nc	
ZU / UD	ORAIN / ACTUALMENTE	7,0	7,1	7,0	6,9	7,3	6,9	6,9	7,1	7,0	7,3	6,4	6,9	7,0	7,3	6,9
	<i>n (absolutu haztatu gabeak) / n (absol. sin ponderar)</i>	(3025)	(2323)	(468)	(231)	(1274)	(709)	(1037)	(966)	(1666)	(244)	(149)	(707)	(1094)	(1101)	(123)
	HEMENDIK URTEBETERA / DENTRO DE UN AÑO	7,3	7,3	6,8	7,7	7,6	7,1	7,1	7,3	7,3	7,7	6,8	7,1	7,3	7,5	7,4
	<i>n (absolutu haztatu gabeak) / n (absol. sin ponderar)</i>	(2884)	(2228)	(433)	(221)	(1248)	(676)	(956)	(933)	(1605)	(225)	(121)	(674)	(1046)	(1060)	(104)
EUSKADI	ORAIN / ACTUALMENTE	6,0	5,9	6,2	6,7	5,9	6,0	6,2	6,0	6,1	6,3	5,1	5,7	6,1	6,2	6,0
	<i>n (absolutu haztatu gabeak) / n (absol. sin ponderar)</i>	(3007)	(2307)	(466)	(231)	(1268)	(703)	(1031)	(963)	(1658)	(242)	(144)	(700)	(1093)	(1098)	(116)
	HEMENDIK URTEBETERA / DENTRO DE UN AÑO	6,0	5,8	6,3	7,0	5,8	6,0	6,3	6,0	6,1	6,4	5,2	5,7	6,1	6,3	6,2
	<i>n (absolutu haztatu gabeak) / n (absol. sin ponderar)</i>	(2909)	(2246)	(436)	(225)	(1246)	(686)	(973)	(946)	(1610)	(228)	(125)	(678)	(1062)	(1067)	(102)
ESPAINIA / ESPAÑA	ORAIN / ACTUALMENTE	4,7	4,6	4,7	5,7	4,6	4,7	4,8	4,9	4,8	5,0	3,4	4,4	4,9	4,9	4,3
	<i>n (absolutu haztatu gabeak) / n (absol. sin ponderar)</i>	(2987)	(2292)	(465)	(227)	(1255)	(705)	(1022)	(954)	(1651)	(238)	(144)	(701)	(1088)	(1084)	(114)
	HEMENDIK URTEBETERA / DENTRO DE UN AÑO	4,7	4,4	4,8	6,0	4,5	4,6	4,9	4,8	4,7	5,0	3,5	4,4	4,8	4,8	4,7
	<i>n (absolutu haztatu gabeak) / n (absol. sin ponderar)</i>	(2918)	(2245)	(445)	(225)	(1242)	(688)	(984)	(941)	(1616)	(232)	(129)	(689)	(1061)	(1063)	(105)

Batezbestekoak (0=oso gaizki; 10=oso ongi) / Medias (0=muy mal; 10=muy bien)

Pentsa ezazu zuretzat garrantzitsuenak diren gauzetan. 0-tik 10 puntutara doan eskala erabiliz -0ak bizitza oso gaizki doakizula esan nahi du, eta 10ak oso ongi-, zure ustez,... / En general, y pensando en todas las cosas que son para Ud. más importantes y utilizando una escala de 0 a 10 puntos, en la que el 0 significa que la vida le va muy mal, y el 10 significa que la vida le va muy bien...

	Guztira / Total	2024ko HAUTESKUNDE AUTONOMIKOETAKO BOTO-OROIMENA / RECUERDO DE VOTO EN ELECCIONES AUTONÓMICAS 2024										
		EAJ/PNV	EH BILDU	PSE-EE	PP	SUMAR	VOX	Besteak / Otros	Eskubiderik gabe / Sin derecho	Abstentzioa / Abstención	Ed-Ee / Ns-Nc	
ZU / UD	ORAIN / ACTUALMENTE	7,0	7,3	7,3	7,1	7,3	6,8	6,4	7,1	6,8	6,8	6,9
	<i>n (absolutu haztatu gabeak) / n (absol. sin ponderar)</i>	(3025)	(785)	(665)	(307)	(94)	(67)	(20)	(169)	(84)	(406)	(428)
	HEMENDIK URTEBETERA / DENTRO DE UN AÑO	7,3	7,4	7,5	7,4	7,2	7,2	6,8	7,3	7,8	7,2	7,0
	<i>n (absolutu haztatu gabeak) / n (absol. sin ponderar)</i>	(2884)	(762)	(650)	(292)	(89)	(64)	(19)	(163)	(77)	(383)	(385)
EUSKADI	ORAIN / ACTUALMENTE	6,0	6,6	5,9	6,5	5,9	6,2	3,7	5,7	7,2	5,8	5,6
	<i>n (absolutu haztatu gabeak) / n (absol. sin ponderar)</i>	(3007)	(786)	(663)	(308)	(93)	(67)	(20)	(169)	(84)	(402)	(415)
	HEMENDIK URTEBETERA / DENTRO DE UN AÑO	6,0	6,6	5,9	6,6	5,8	6,1	3,0	5,6	7,5	5,7	5,6
	<i>n (absolutu haztatu gabeak) / n (absol. sin ponderar)</i>	(2909)	(770)	(654)	(297)	(91)	(66)	(18)	(166)	(82)	(387)	(378)
ESPAÑA / ESPAÑA	ORAIN / ACTUALMENTE	4,7	4,8	4,7	5,5	4,2	5,4	2,7	4,8	6,1	4,5	4,3
	<i>n (absolutu haztatu gabeak) / n (absol. sin ponderar)</i>	(2987)	(778)	(656)	(307)	(94)	(67)	(20)	(169)	(83)	(402)	(411)
	HEMENDIK URTEBETERA / DENTRO DE UN AÑO	4,7	4,7	4,6	5,5	4,3	5,4	2,1	4,4	6,6	4,4	4,3
	<i>n (absolutu haztatu gabeak) / n (absol. sin ponderar)</i>	(2918)	(764)	(647)	(298)	(93)	(65)	(18)	(168)	(82)	(393)	(390)

Batezbestekoak (0=oso gaizki; 10=oso ongi) / Medias (0=muy mal; 10=muy bien)

1.2 – Euskadiko arazo nagusiak / Principales problemas de Euskadi

Zure ustez zeintzuk dira Euskadiko hiru arazo nagusiak? / En su opinión ¿cuáles son los tres problemas más importantes de Euskadi?

	Guztira / Total	LURRALDEA / TERRITORIO			UDALERRIAREN TAMAINA / TAMAÑO DE MUNICIPIO			SEXUA / SEXO		ADIN TALDEAK / GRUPOS DE EDAD			
		Araba	Bizkaia	Gipuzkoa	Txikia / Pequeño	Ertaina / Mediano	Hiriburua / Capital	Gizona / Hombre	Emakumea / Mujer	18-29	30-45	46-64	≥ 65
Lan merkatuari lotutako arazoak / Problemas ligados al mercado de trabajo	49	48	53	43	52	51	44	48	50	41	47	58	44
Etxebizitza / Vivienda	47	48	45	49	40	48	48	48	46	50	43	49	45
Osasungintza, Osakidetza, Gizarte Segurantzaren, osasuna / Sanidad, Osakidetza, Seguridad Social, salud	35	38	34	34	35	36	33	29	40	23	27	42	38
Arazo ekonomikoak / Problemas económicos	18	19	17	19	17	17	19	20	16	20	21	18	14
Delinkuentzia, segurtasun falta / Delincuencia, inseguridad ciudadana	16	12	19	12	10	13	22	16	15	12	19	17	14
Immigrazioa eta horrekin lotutako arazoak, arrazakeria / Inmigración y problemas relacionados con ella, racismo	11	12	11	11	11	10	13	14	9	9	17	10	9
Egoera politikoa, politikariak eta gatazka politikoa / Situación política, políticos/as y conflicto político	10	10	10	10	12	9	9	13	7	5	8	12	10
Zerbitzu publikoen funtzionamendua eta hedadura, laguntzak / Funcionamiento y cobertura de los servicios públicos, ayudas	8	12	7	7	8	7	8	7	9	10	11	8	4
Hezkuntza / Educación	7	10	7	7	8	7	7	6	9	8	7	8	8
Azpiegiturak eta garraioak / Infraestructuras y transportes	4	4	4	4	5	4	5	4	4	8	5	3	3
Balioen krisia, norberekeria, intolerantzia, errespetu falta, kontsumismoa... / Crisis de valores, egoísmo, intolerancia, falta de respeto, consumismo,...	4	3	3	5	3	3	5	4	4	3	3	3	6
Arazo eta desberdintasun sozialak / Problemas y desigualdades sociales	3	2	3	3	2	3	3	2	3	5	2	2	3
Pentsioak / Pensiones	2	3	2	2	3	3	2	2	3	2	0	2	4
Hizkuntza egoerarekin lotutako arazoak / Problemas relacionados con la situación lingüística	2	2	2	2	3	2	2	2	2	3	3	1	2
Ingurumena / Medio ambiente	2	2	2	2	2	2	2	2	2	2	2	2	2
Gazteen arazoak / Problemas de la juventud	2	1	1	3	1	2	1	2	2	5	1	1	2
Arazo demografikoak: jaiotza-tasa baxua, biztanleen zahartzea / Problemas demográficos: baja natalidad, envejecimiento población	2	1	2	2	1	1	2	2	1	2	1	2	1
Adinekoei arreta eta laguntza / Asistencia a personas mayores	1	2	1	1	1	2	1	1	2	1	1	2	2
Familia eta lana bateratzea / Conciliación de la vida familiar y laboral	1	1	1	1	1	1	1	1	1	1	3	1	0
Gizon eta emakumeen arteko desberdintasuna / Desigualdad entre mujeres y hombres	1	0	1	1	1	1	1	1	1	1	2	1	0
Turismoa, turismoaren kudeaketa / Turismo, gestión del turismo	1	0	1	1	0	0	1	0	1	1	0	1	1
Justizia / Justicia	1	1	1	0	1	1	1	1	0	1	0	1	0
Ustelkeria eta iruzurra / Corrupción y fraude	1	1	0	1	0	0	1	1	0	0	0	1	0
Beste arazo batzuk / Otros problemas	5	4	5	5	5	5	5	6	3	5	4	4	6
Ed-Ee / Ns-Nc	7	5	6	8	8	7	5	6	7	9	7	4	9
<i>n (absolutu haztatu gabeak) / n (absolutos sin ponderar)</i>	<i>(3030)</i>	<i>(730)</i>	<i>(1315)</i>	<i>(985)</i>	<i>(559)</i>	<i>(1266)</i>	<i>(1205)</i>	<i>(1454)</i>	<i>(1576)</i>	<i>(395)</i>	<i>(666)</i>	<i>(1060)</i>	<i>(909)</i>

Inkestatuak espontaneoki emandako erantzunak ondoren kodifikatu dira / Se ha realizado una codificación posterior de las respuestas dadas espontáneamente por las personas encuestadas

Ehuneko batura ez da 100 hiru arazo aipatu ahal zirelako / Los porcentajes no suman 100 porque se podían dar tres respuestas

Zure ustez zeintzuk dira Euskadiko hiru arazo nagusiak? / En su opinión ¿cuáles son los tres problemas más importantes de Euskadi?

	Guztira / Total	IKASKETAK / ESTUDIOS			LAN EGOERA / SITUACIÓN LABORAL					KLASE SOZIALA / CLASE SOCIAL		
		≤ 1. mailakoak / ≤ primarios	2. mailakoak, LH / Secundarios, FP	Unibertsitate mailakoak / Universitarios	Lanean / Trabajando	Langa-bezian / En paro	Etxeko lanak / Labores del hogar	Ikasten / Estudiando	Jubilatua, pentsioduna / Jubilado/a, pensionista	Baxua / Baja	Erdikoa / Media	Altua / Alta
Lan merkatuari lotutako arazoak / Problemas ligados al mercado de trabajo	49	48	50	48	49	62	56	34	45	52	47	45
Etxebizitza / Vivienda	47	38	48	56	49	37	45	49	46	46	47	46
Osasungintza, Osakidetza, Gizarte Segurantzza, osasuna / Sanidad, Osakidetza, Seguridad Social, salud	35	35	36	33	33	25	45	23	40	37	34	29
Arazo ekonomikoak / Problemas económicos	18	14	20	20	20	17	17	19	14	19	17	20
Delinkuentzia, segurtasun falta / Delincuencia, inseguridad ciudadana	16	16	16	15	18	16	14	8	13	15	15	19
Immigrazioa eta horrekin lotutako arazoak, arrazakeria / Inmigración y problemas relacionados con ella, racismo	11	9	12	14	13	11	6	12	9	9	13	14
Egoera politikoa, politikariak eta gatazka politikoa / Situación política, políticos/as y conflicto político	10	9	10	10	10	6	11	8	11	8	11	11
Zerbitzu publikoen funtzionamendua eta hedadura, laguntzak / Funcionamiento y cobertura de los servicios públicos, ayudas	8	9	7	7	10	10	7	10	4	8	7	10
Hezkuntza / Educación	7	4	9	9	8	5	6	8	8	7	8	6
Azpiegiturak eta garraioak / Infraestructuras y transportes	4	4	5	4	4	5	5	10	3	4	4	6
Balioen krisia, norberekeria, intolerantzia, errespetu falta, kontsumismoa... / Crisis de valores, egoísmo, intolerancia, falta de respeto, consumismo,...	4	4	3	4	4	2	3	3	5	3	5	4
Arazo eta desberdintasun sozialak / Problemas y desigualdades sociales	3	2	2	5	2	2	2	6	3	2	3	4
Pentsioak / Pensiones	2	3	2	2	2	1	2	2	4	2	2	1
Hizkuntza egoerarekin lotutako arazoak / Problemas relacionados con la situación lingüística	2	1	2	4	2	1	1	5	2	2	2	4
Ingurumena / Medio ambiente	2	1	2	4	2	1	1	3	2	1	3	2
Gazteen arazoak / Problemas de la juventud	2	2	2	2	1	3	0	5	2	2	2	1
Arazo demografikoak: jaiotza-tasa baxua, biztanleen zahartzea / Problemas demográficos: baja natalidad, envejecimiento población	2	0	2	3	2	1	0	1	1	1	2	3
Adinekoen arreta eta laguntza / Asistencia a personas mayores	1	1	1	3	1	1	3	1	2	1	2	0
Familia eta lana bateratzea / Conciliación de la vida familiar y laboral	1	1	1	1	1	4	0	0	0	1	1	1
Gizon eta emakumeen arteko desberdintasuna / Desigualdad entre mujeres y hombres	1	1	1	1	1	1	1	3	0	1	1	1
Turismoa, turismoaren kudeaketa / Turismo, gestión del turismo	1	0	1	2	1	1	0	0	1	1	1	1
Justizia / Justicia	1	1	1	0	1	0	0	0	0	1	0	0
Ustelkeria eta iruzurra / Corrupción y fraude	1	0	0	1	1	0	0	1	0	0	1	0
Beste arazo batzuk / Otros problemas	5	4	5	5	4	3	2	10	6	4	5	6
Ed-Ee / Ns-Nc	7	11	6	4	5	8	8	8	9	6	8	5
<i>n (absolutu haztatu gabeak) / n (absolutos sin ponderar)</i>	<i>(3030)</i>	<i>(888)</i>	<i>(1328)</i>	<i>(814)</i>	<i>(1555)</i>	<i>(214)</i>	<i>(145)</i>	<i>(108)</i>	<i>(938)</i>	<i>(1172)</i>	<i>(1444)</i>	<i>(386)</i>

Inkestaeuek espontaneoki emandako erantzunak ondoren kodifikatu dira / Se ha realizado una codificación posterior de las respuestas dadas espontáneamente por las personas encuestadas

Ehunekoen batura ez da 100 hiru arazo aipatu ahal zirelako / Los porcentajes no suman 100 porque se podían dar tres respuestas

Zure ustez zeintzuk dira Euskadiko hiru arazo nagusiak? / En su opinión ¿cuáles son los tres problemas más importantes de Euskadi?

	Guztira / Total	JAIOTERRIA / LUGAR DE NACIMIENTO			EUSKARAREN EZAGUTZA / CONOCIMIENTO EUSKERA			EZKER-ESKUIN ESKALA / ESCALA IZQUIERDA-DERECHA				ABERTZALETASUN ESKALA / ESCALA NACIONALISMO			
		EAE+Nafarroa / CAPV+Navarra	Estatua / Estado	Atzerria / Extranjero	Bai / Sí	Pixka bat / Algo	Ez / No	Ezkerra / Izquierda	Zentroa / Centro	Eskuina / Derecha	Ed-Ee / Ns-Nc	0-3	4-6	7-10	Ed-Ee / Ns-Nc
Lan merkatuari lotutako arazoak / Problemas ligados al mercado de trabajo	49	51	45	42	48	54	47	54	47	43	46	47	50	52	34
Etxebizitza / Vivienda	47	49	43	38	53	48	41	57	44	40	29	43	47	53	28
Osasungintza, Osakidetza, Gizarte Segurantza, osasuna / Sanidad, Osakidetza, Seguridad Social, salud	35	37	36	20	36	35	34	40	33	26	34	30	36	38	29
Arazo ekonomikoak / Problemas económicos	18	18	13	23	19	21	16	16	19	17	15	19	20	15	13
Delinkuentzia, segurtasun falta / Delincuencia, inseguridad ciudadana	16	16	17	14	12	19	18	9	18	22	17	19	17	12	14
Immigrazioa eta horrekin lotutako arazoak, arrazakeria / Inmigración y problemas relacionados con ella, racismo	11	11	11	14	12	12	10	9	11	18	15	13	10	11	12
Egoera politikoa, politikariak eta gatazka politikoa / Situación política, políticos/as y conflicto político	10	12	8	2	11	9	9	9	10	11	13	13	8	9	8
Zerbitzu publikoen funtzionamendua eta hedadura, laguntzak / Funcionamiento y cobertura de los servicios públicos, ayudas	8	8	6	9	10	8	6	9	7	6	9	7	9	7	6
Hezkuntza / Educación	7	8	6	3	10	7	5	10	6	7	6	6	8	9	3
Azpiegiturak eta garraioak / Infraestructuras y transportes	4	4	5	4	4	5	4	4	5	4	2	4	4	4	2
Balioen krisia, norberekeria, intolerantzia, errespetu falta, kontsumismo... / Crisis de valores, egoísmo, intolerancia, falta de respeto, consumismo,...	4	4	5	2	4	2	5	3	5	3	1	6	4	2	1
Arazo eta desberdintasun sozialak / Problemas y desigualdades sociales	3	3	2	2	4	3	1	4	2	1	2	3	1	4	2
Pentsioak / Pensiones	2	2	3	0	2	3	3	3	2	1	5	1	2	3	6
Hizkuntza egoerarekin lotutako arazoak / Problemas relacionados con la situación lingüística	2	2	3	2	3	1	2	2	2	4	2	2	1	2	7
Ingurumena / Medio ambiente	2	2	2	0	3	1	1	3	2	1	0	2	1	3	0
Gazteen arazoak / Problemas de la juventud	2	2	1	1	3	1	1	2	2	1	1	1	2	3	1
Arazo demografikoak: jaiotza-tasa baxua, biztanleen zahartzea / Problemas demográficos: baja natalidad, envejecimiento población	2	2	1	0	2	2	1	2	2	1	0	3	1	1	0
Adinekoen arreta eta laguntza / Asistencia a personas mayores	1	2	1	0	2	2	1	2	1	1	4	1	1	2	2
Familia eta lana bateratzea / Conciliación de la vida familiar y laboral	1	1	0	2	1	2	1	1	1	0	0	1	1	1	2
Gizon eta emakumeen arteko desberdintasuna / Desigualdad entre mujeres y hombres	1	1	1	1	1	1	1	2	1	1	0	1	1	1	0
Turismoa, turismoaren kudeaketa / Turismo, gestión del turismo	1	1	1	1	1	0	0	1	0	0	0	0	1	1	0
Justizia / Justicia	1	1	0	1	0	1	1	0	1	1	0	1	0	1	0
Ustelkeria eta iruzurra / Corrupción y fraude	1	1	0	0	1	1	0	1	0	1	1	1	0	0	2
Beste arazo batzuk / Otros problemas	5	5	4	2	6	4	5	6	5	3	4	5	3	6	5
Ed-Ee / Ns-Nc	7	4	11	14	5	6	9	5	6	9	15	6	6	5	22
<i>n (absolutu haztatu gabeak) / n (absolutos sin ponderar)</i>	<i>(3030)</i>	<i>(2327)</i>	<i>(469)</i>	<i>(231)</i>	<i>(1277)</i>	<i>(709)</i>	<i>(1039)</i>	<i>(968)</i>	<i>(1669)</i>	<i>(244)</i>	<i>(149)</i>	<i>(707)</i>	<i>(1098)</i>	<i>(1102)</i>	<i>(123)</i>

Inkestaturek espontaneoki emandako erantzunak ondoren kodifikatu dira / Se ha realizado una codificación posterior de las respuestas dadas espontáneamente por las personas encuestadas
Ehunekoen batura ez da 100 hiru arazo aipatu ahal zirelako / Los porcentajes no suman 100 porque se podían dar tres respuestas

Zure ustez zeintzuk dira Euskadiko hiru arazo nagusiak? / En su opinión ¿cuáles son los tres problemas más importantes de Euskadi?

	Guztira / Total	2024ko HAUTESKUNDE AUTONOMIKOETAKO BOTO OROIMENA / RECUERDO DE VOTO ELECCIONES AUTONÓMICAS 2024									
		EAJ/PNV	EH BILDU	PSE-EE	PP	SUMAR	VOX	Besteak / Otros	Eskubiderik gabe / Sin derecho	Abstentzioa / Abstención	Ed-Ee / Ns-Nc
Lan merkatuari lotutako arazoak / Problemas ligados al mercado de trabajo	49	49	56	51	41	44	36	55	41	50	42
Etxebizitza / Vivienda	47	50	60	63	32	60	30	41	47	39	37
Osasungintza, Osakidetza, Gizarte Segurantzza, osasuna / Sanidad, Osakidetza, Seguridad Social, salud	35	36	43	43	27	47	39	47	21	28	35
Arazo ekonomikoak / Problemas económicos	18	17	15	10	23	21	12	17	25	20	18
Delinkuentzia, segurtasun falta / Delincuencia, inseguridad ciudadana	16	20	10	17	24	7	29	18	12	18	13
Immigrazioa eta horrekin lotutako arazoak, arrazakeria / Inmigración y problemas relacionados con ella, racismo	11	11	9	11	17	10	37	11	13	11	11
Egoera politikoa, politikariak eta gatazka politikoa / Situación política, políticos/as y conflicto político	10	8	11	7	15	12	26	13	2	10	11
Zerbitzu publikoen funtzionamendua eta hedadura, laguntzak / Funcionamiento y cobertura de los servicios públicos, ayudas	8	7	7	7	9	5	19	7	7	8	9
Hezkuntza / Educación	7	8	13	10	2	9	0	10	0	4	9
Azpiegiturak eta garraioak / Infraestructuras y transportes	4	6	3	5	1	5	0	8	5	4	4
Balioen krisia, norberekeria, intolerantzia, errespetu falta, kontsumismoa... / Crisis de valores, egoísmo, intolerancia, falta de respeto, consumismo,...	4	3	3	3	9	3	4	5	1	4	5
Arazo eta desberdintasun sozialak / Problemas y desigualdades sociales	3	2	6	1	1	3	0	2	0	2	3
Pentsioak / Pensiones	2	4	2	2	2	4	0	2	0	1	4
Hizkuntza egoerarekin lotutako arazoak / Problemas relacionados con la situación lingüística	2	1	3	2	7	1	4	1	2	2	2
Ingurumena / Medio ambiente	2	3	4	0	2	10	0	1	0	1	1
Gazteen arazoak / Problemas de la juventud	2	2	3	1	0	0	8	2	1	2	1
Arazo demografikoak: jaiotza-tasa baxua, biztanleen zahartzea / Problemas demográficos: baja natalidad, envejecimiento población	2	1	1	1	5	9	3	2	0	1	1
Adinekoen arreta eta laguntza / Asistencia a personas mayores	1	2	3	1	0	0	0	2	0	1	2
Familia eta lana bateratzea / Conciliación de la vida familiar y laboral	1	0	1	1	0	2	0	0	0	2	1
Gizon eta emakumeen arteko desberdintasuna / Desigualdad entre mujeres y hombres	1	1	2	2	2	0	0	1	1	1	0
Turismoa, turismoaren kudeaketa / Turismo, gestión del turismo	1	1	1	1	0	3	0	1	0	0	1
Justizia / Justicia	1	1	0	1	0	0	0	0	0	1	1
Ustelkeria eta iruzurra / Corrupción y fraude	1	0	1	0	0	2	6	1	0	0	0
Beste arazo batzuk / Otros problemas	5	4	5	4	7	4	0	6	3	5	6
Ed-Ee / Ns-Nc	7	5	2	5	8	0	0	3	16	9	9
<i>n (absolutu haztatu gabeak) / n (absolutos sin ponderar)</i>	<i>(3030)</i>	<i>(788)</i>	<i>(665)</i>	<i>(308)</i>	<i>(94)</i>	<i>(67)</i>	<i>(20)</i>	<i>(169)</i>	<i>(84)</i>	<i>(407)</i>	<i>(428)</i>

Inkestatuak espontaneoki emandako erantzunak ondoren kodifikatu dira / Se ha realizado una codificación posterior de las respuestas dadas espontáneamente por las personas encuestadas

Ehuneko batura ez da 100 hiru arazo aipatu ahal zirelako / Los porcentajes no suman 100 porque se podían dar tres respuestas

1.3 – Poztasuna Euskadin eta Espainian demokraziak duen funtzionamenduarekin / Satisfacción con el funcionamiento de la democracia en Euskadi y en España

Oro har, zu oso pozik, nahikoa pozik, ez oso pozik ala ez zaude batere pozik demokraziak Euskadin duen funtzionamenduarekin? Eta Espainian demokraziak duen funtzionamenduarekin?/

En conjunto, ¿está Ud. muy satisfecho/a, bastante satisfecho/a, no muy satisfecho/a o nada satisfecho/a con el funcionamiento de la democracia en Euskadi? ¿Y en España?

	Guztira / Total	LURRALDEA / TERRITORIO			UDALERRIAREN TAMAINA / TAMAÑO DE MUNICIPIO			SEXUA / SEXO		ADIN TALDEAK / GRUPOS DE EDAD				
		Araba	Bizkaia	Gipuzkoa	Txikia / Pequeño	Ertaina / Mediano	Hiriburua / Capital	Gizona / Hombre	Emakumea / Mujer	18-29	30-45	46-64	≥ 65	
Euskadin / En Euskadi	Oso pozik / Muy satisfecho/a	10	8	12	7	10	10	9	11	9	12	14	7	7
	Nahikoa pozik / Bastante satisfecho/a	41	38	40	44	38	44	40	41	41	44	34	41	45
	Ez oso pozik / No muy satisfecho/a	34	36	34	33	33	33	36	32	36	32	34	33	36
	Batere pozik ez / Nada satisfecho/a	13	16	12	13	17	12	12	15	12	9	16	17	9
	Ed-Ee / Ns-Nc	2	2	2	2	2	1	3	1	3	2	2	1	3
Espainian / En España	Oso pozik / Muy satisfecho/a	4	4	5	4	3	5	5	5	4	6	8	3	2
	Nahikoa pozik / Bastante satisfecho/a	19	17	20	19	16	20	20	20	18	24	16	20	18
	Ez oso pozik / No muy satisfecho/a	41	41	41	40	40	42	40	40	42	42	42	41	40
	Batere pozik ez / Nada satisfecho/a	33	36	32	34	38	32	33	34	33	27	33	35	35
	Ed-Ee / Ns-Nc	2	2	2	3	3	1	3	2	3	1	1	2	5
<i>Ehuneko bertikalak / Porcentajes verticales</i>	100	100	100	100	100	100	100	100	100	100	100	100	100	100
<i>n (absolutu haztatu gabeak) / n (absolutos sin ponderar)</i>	(3030)	(730)	(1315)	(985)	(559)	(1266)	(1205)	(1454)	(1576)	(395)	(666)	(1060)	(909)	

	Guztira / Total	IKASKETAK / ESTUDIOS			LAN EGOERA / SITUACIÓN LABORAL					KLASE SOZIALA / CLASE SOCIAL			
		≤ 1. mailakoak / ≤ primarios	2. mailakoak, LH / Secundarios, FP	Unibertsitate mailakoak / Universitarios	Lanean / Trabajando	Langa- bezia / En paro	Etxeko lanak / Labores del hogar	Ikasten / Estudiando	Jubilatua, pentsioduna / Jubilado/a, pensionista	Baxua / Baja	Erdikoa / Media	Altua / Alta	
Euskadin / En Euskadi	Oso pozik / Muy satisfecho/a	10	13	10	6	10	15	9	10	7	11	8	10
	Nahikoa pozik / Bastante satisfecho/a	41	32	42	51	40	28	29	54	48	32	48	51
	Ez oso pozik / No muy satisfecho/a	34	37	33	32	34	33	43	30	34	38	32	27
	Batere pozik ez / Nada satisfecho/a	13	15	14	10	15	23	13	5	9	17	10	10
	Ed-Ee / Ns-Nc	2	4	2	1	1	1	5	1	3	2	2	1
Espainian / En España	Oso pozik / Muy satisfecho/a	4	7	4	2	4	9	5	3	3	6	3	4
	Nahikoa pozik / Bastante satisfecho/a	19	17	19	21	20	14	20	28	19	14	22	23
	Ez oso pozik / No muy satisfecho/a	41	36	41	48	42	36	38	48	40	37	45	40
	Batere pozik ez / Nada satisfecho/a	33	35	34	29	33	38	31	22	35	40	27	31
	Ed-Ee / Ns-Nc	2	5	2	0	1	3	6	0	4	3	2	2
<i>Ehuneko bertikalak / Porcentajes verticales</i>	100	100	100	100	100	100	100	100	100	100	100	100	100
<i>n (absolutu haztatu gabeak) / n (absolutos sin ponderar)</i>	(3030)	(888)	(1328)	(814)	(1555)	(214)	(145)	(108)	(938)	(1172)	(1444)	(386)	

Oro har, zu oso pozik, nahikoa pozik, ez oso pozik ala ez zaude batere pozik demokraziak Euskadin duen funtzionamendurekin? Eta Espainian demokraziak duen funtzionamendurekin?/

En conjunto, ¿está Ud. muy satisfecho/a, bastante satisfecho/a, no muy satisfecho/a o nada satisfecho/a con el funcionamiento de la democracia en Euskadi? ¿Y en España?

	Guztira / Total	JAIOTERRIA / LUGAR DE NACIMIENTO			EUSKARAREN EZAGUTZA / CONOCIMIENTO DE EUSKERA			EZKER-ESKUIN ESKALA / ESCALA IZQUIERDA-DERECHA				ABERTZALETASUN ESKALA / ESCALA NACIONALISMO				
		EAE+Nafarroa / CAPV+Navarra	Estatua / Estado	Atzerria / Extranjero	Bai / Sí	Pixka bat / Algo	Ez / No	Ezkerra / Izquierda	Zentroa / Centro	Eskuina / Derecha	Ed-Ee / Ns-Nc	0-3	4-6	7-10	Ed-Ee / Ns-Nc	
Euskadin / En Euskadi	Oso pozik / Muy satisfecho/a	10	6	11	28	5	9	14	7	11	15	9	6	9	13	13
	Nahikoa pozik / Bastante satisfecho/a	41	43	40	31	48	39	37	47	41	39	16	35	43	47	26
	Ez oso pozik / No muy satisfecho/a	34	35	34	29	34	37	33	35	34	29	37	39	34	31	27
	Batere pozik ez / Nada satisfecho/a	13	14	12	9	12	13	14	10	13	14	31	20	11	8	22
	Ed-Ee / Ns-Nc	2	2	3	2	1	2	3	1	2	3	7	1	2	1	12
Espainian / En España	Oso pozik / Muy satisfecho/a	4	2	3	19	1	4	7	3	5	7	4	4	5	4	10
	Nahikoa pozik / Bastante satisfecho/a	19	19	19	19	20	17	19	20	20	21	6	16	22	19	12
	Ez oso pozik / No muy satisfecho/a	41	41	39	41	44	43	38	46	41	34	25	37	44	43	31
	Batere pozik ez / Nada satisfecho/a	33	35	35	19	34	34	32	30	32	33	54	43	28	32	30
	Ed-Ee / Ns-Nc	2	2	3	3	1	1	4	1	2	4	10	1	2	2	16
<i>Ehuneko bertikalak / Porcentajes verticales</i>	100	100	100	100	100	100	100	100	100	100	100	100	100	100	100	100
<i>n (absolutu haztatu gabeak) / n (absolutos sin ponderar)</i>	(3030)	(2327)	(469)	(231)	(1277)	(709)	(1039)	(968)	(1669)	(244)	(149)	(707)	(1098)	(1102)	(123)	

	Guztira / Total	2024ko HAUTESKUNDE AUTONOMIKOETAKO BOTO-OROIMENA / RECUERDO DE VOTO EN ELECCIONES AUTONÓMICAS 2024											
		EAJ/PNV	EH BILDU	PSE-EE	PP	SUMAR	VOX	Besteak / Otros	Eskubiderik gabe / Sin derecho	Abstentzioa / Abstención	Ed-Ee / Ns-Nc		
Euskadin / En Euskadi	Oso pozik / Muy satisfecho/a	10	13	5	11	7	7	7	7	7	30	9	5
	Nahikoa pozik / Bastante satisfecho/a	41	56	49	55	33	62	0	31	38	30	34	
	Ez oso pozik / No muy satisfecho/a	34	25	37	30	43	25	61	40	25	36	40	
	Batere pozik ez / Nada satisfecho/a	13	4	9	3	16	6	32	21	6	23	15	
	Ed-Ee / Ns-Nc	2	2	1	1	1	0	0	1	2	2	6	
Espainian / En España	Oso pozik / Muy satisfecho/a	4	3	1	7	2	5	0	1	17	6	2	
	Nahikoa pozik / Bastante satisfecho/a	19	21	20	32	24	31	7	18	20	15	15	
	Ez oso pozik / No muy satisfecho/a	41	45	47	45	34	46	31	42	44	36	36	
	Batere pozik ez / Nada satisfecho/a	33	29	31	14	40	18	62	39	17	41	40	
	Ed-Ee / Ns-Nc	2	3	1	3	1	0	0	0	3	2	6	
<i>Ehuneko bertikalak / Porcentajes verticales</i>	100	100	100	100	100	100	100	100	100	100	100	100	
<i>n (absolutu haztatu gabeak) / n (absolutos sin ponderar)</i>	(3030)	(788)	(665)	(308)	(94)	(67)	(20)	(169)	(84)	(407)	(428)		

1.4 – Erakundekiko konfiantza / Confianza en instituciones

Jarraian zenbait instituzioren inguruan duzun konfiantzari buruz galdetu nahi nizuke. Aipatuko dizudan bakoitzarekiko, esadazu, mesedez, gehienbat konfiantza duzun ala gehienbat ez duzun konfiantzarik: / A continuación me gustaría preguntarle acerca de la confianza que Ud. tiene en ciertas instituciones. Para cada una de ellas dígame, por favor, si tiende Ud. a confiar o si tiende Ud. a no confiar:

	Guztira / Total	LURRALDEA / TERRITORIO			UDALERRIAREN TAMAINA / TAMAÑO DE MUNICIPIO			SEXUA / SEXO		ADIN TALDEAK / GRUPOS DE EDAD				
		Araba	Bizkaia	Gipuzkoa	Txikia / Pequeño	Ertaina / Mediano	Hiriburua / Capital	Gizona / Hombre	Emakumea / Mujer	18-29	30-45	46-64	≥ 65	
Unibertsitatea / La universidad	Gehienbat konfiantza duzu / Tiende a confiar	86	86	86	85	81	88	86	85	87	84	83	87	88
	Gehienbat ez du konfiantzarik / Tiende a no confiar	10	11	9	11	13	9	10	12	9	16	12	10	5
	Ed-Ee / Ns-Nc	4	3	5	4	6	3	4	3	5	0	5	3	7
Eusko Jaurlaritza / El Gobierno Vasco	Gehienbat konfiantza duzu / Tiende a confiar	77	74	79	75	71	79	77	73	81	76	75	76	80
	Gehienbat ez du konfiantzarik / Tiende a no confiar	22	24	20	24	28	20	21	26	18	23	24	23	17
	Ed-Ee / Ns-Nc	1	2	1	2	1	1	2	1	2	0	1	1	3
Zure diputazioa / Su diputación	Gehienbat konfiantza duzu / Tiende a confiar	73	75	74	71	68	74	75	70	76	72	71	71	78
	Gehienbat ez du konfiantzarik / Tiende a no confiar	24	23	23	26	30	23	22	27	20	27	26	27	17
	Ed-Ee / Ns-Nc	3	2	3	4	2	3	4	2	4	1	3	2	5
Eusko Legebiltzara / El Parlamento Vasco	Gehienbat konfiantza duzu / Tiende a confiar	71	73	72	69	63	73	73	69	73	69	66	71	77
	Gehienbat ez du konfiantzarik / Tiende a no confiar	26	25	25	28	33	24	24	29	22	30	31	27	18
	Ed-Ee / Ns-Nc	3	2	3	3	4	3	3	2	4	1	2	3	5
Zure herriko udala / Su ayuntamiento	Gehienbat konfiantza duzu / Tiende a confiar	69	70	68	70	72	67	69	67	71	70	69	67	71
	Gehienbat ez du konfiantzarik / Tiende a no confiar	29	29	30	27	26	31	29	31	27	29	30	32	25
	Ed-Ee / Ns-Nc	2	2	2	2	1	2	2	1	2	2	2	1	4
<i>Ehuneko bertikalak / Porcentajes verticales</i>		100	100	100	100	100	100	100	100	100	100	100	100	100
<i>n (absolutu haztatu gabeak) / n (absolutos sin ponderar)</i>		(3030)	(730)	(1315)	(985)	(559)	(1266)	(1205)	(1454)	(1576)	(395)	(666)	(1060)	(909)

(...)

Jarraian zenbait instituzioren buruz galdetu nahi nizuke. Aipatuko dizudan bakoitzarekiko, esadazu, mesedez, gehienbat konfiantza duzun ala gehienbat ez duzun konfiantzarik: / A continuación me gustaría preguntarle acerca de la confianza que Ud. tiene en ciertas instituciones. Para cada una de ellas dígame, por favor, si tiende Ud. a confiar o si tiende Ud. a no confiar:

(...)

	Guztira / Total	LURRALDEA / TERRITORIO			UDALERRIAREN TAMAINA / TAMAÑO DE MUNICIPIO			SEXUA / SEXO		ADIN TALDEAK / GRUPOS DE EDAD				
		Araba	Bizkaia	Gipuzkoa	Txikia / Pequeño	Ertaina / Mediano	Hiriburua / Capital	Gizona / Hombre	Emakumea / Mujer	18-29	30-45	46-64	≥ 65	
Enpresak / Las empresas	Gehienbat konfiantza duzu / Tiende a confiar	60	60	58	64	59	59	62	62	58	63	51	62	66
	Gehienbat ez du konfiantzarik / Tiende a no confiar	33	35	34	29	35	34	30	33	32	35	43	32	22
	Ed-Ee / Ns-Nc	7	4	8	7	6	7	8	5	9	2	6	6	13
Gobernuz kanpoko erakundeak (GKEk) / Las ONGs	Gehienbat konfiantza duzu / Tiende a confiar	54	53	54	55	49	56	54	50	57	50	50	56	56
	Gehienbat ez du konfiantzarik / Tiende a no confiar	43	45	43	42	47	42	43	47	39	48	48	40	39
	Ed-Ee / Ns-Nc	3	2	3	3	4	3	3	2	4	2	2	3	4
Europar Batasuna / La Unión Europea	Gehienbat konfiantza duzu / Tiende a confiar	50	54	51	46	43	49	54	47	52	54	45	49	52
	Gehienbat ez du konfiantzarik / Tiende a no confiar	46	43	45	49	53	47	41	50	43	43	53	48	39
	Ed-Ee / Ns-Nc	4	3	4	4	4	4	4	3	5	3	2	3	8
Sindikatuak / Los sindicatos	Gehienbat konfiantza duzu / Tiende a confiar	48	45	47	50	47	49	46	44	51	62	54	45	38
	Gehienbat ez du konfiantzarik / Tiende a no confiar	49	52	49	46	49	47	50	53	45	35	44	53	54
	Ed-Ee / Ns-Nc	4	3	4	4	4	3	4	3	5	3	3	2	8
Justizia epaitegiak / Los tribunales de justicia	Gehienbat konfiantza duzu / Tiende a confiar	46	51	46	44	40	46	49	45	48	56	52	44	38
	Gehienbat ez du konfiantzarik / Tiende a no confiar	50	47	51	51	56	51	47	53	48	42	46	52	55
	Ed-Ee / Ns-Nc	4	2	3	5	4	3	4	3	5	1	2	3	7
Hedabideak / Los medios de comunicación	Gehienbat konfiantza duzu / Tiende a confiar	33	32	33	33	29	34	33	29	36	23	29	35	38
	Gehienbat ez du konfiantzarik / Tiende a no confiar	63	63	62	63	67	62	61	67	59	76	69	61	53
	Ed-Ee / Ns-Nc	5	5	5	5	4	4	6	4	5	1	3	4	9
<i>Ehuneko bertikalak / Porcentajes verticales</i>		100	100	100	100	100	100	100	100	100	100	100	100	100
<i>n (absolutu haztatu gabeak) / n (absolutos sin ponderar)</i>		(3030)	(730)	(1315)	(985)	(559)	(1266)	(1205)	(1454)	(1576)	(395)	(666)	(1060)	(909)

(...)

Jarraian zenbait instituzioren buruz galdetu nahi nizuke. Aipatuko dizudan bakoitzarekiko, esadazu, mesedez, gehienbat konfiantza duzun ala gehienbat ez duzun konfiantzarik: / A continuación me gustaría preguntarle acerca de la confianza que Ud. tiene en ciertas instituciones. Para cada una de ellas dígame, por favor, si tiende Ud. a confiar o si tiende Ud. a no confiar:

(...)

		Guztira / Total	LURRALDEA / TERRITORIO			UDALERRIAREN TAMAINA / TAMAÑO DE MUNICIPIO			SEXUA / SEXO		ADIN TALDEAK / GRUPOS DE EDAD			
			Araba	Bizkaia	Gipuzkoa	Txikia / Pequeño	Ertaina / Mediano	Hiriburua / Capital	Gizona / Hombre	Emakumea / Mujer	18-29	30-45	46-64	≥ 65
Espainiako Gobernua / El Gobierno de España	Gehienbat konfiantza duzu / Tiende a confiar	32	34	32	31	26	33	33	32	32	30	29	30	36
	Gehienbat ez du konfiantzarik / Tiende a no confiar	66	66	66	66	71	64	64	67	65	69	69	67	59
	Ed-Ee / Ns-Nc	3	1	3	3	2	3	3	2	4	1	2	2	5
Bankuak / Los bancos	Gehienbat konfiantza duzu / Tiende a confiar	28	27	28	28	22	28	31	26	29	36	27	20	34
	Gehienbat ez du konfiantzarik / Tiende a no confiar	70	70	70	70	76	70	67	72	68	63	71	78	62
	Ed-Ee / Ns-Nc	2	2	2	2	2	2	2	2	3	1	1	1	5
Eliza katolikoa / La iglesia católica	Gehienbat konfiantza duzu / Tiende a confiar	27	27	29	24	18	25	34	25	30	22	23	22	40
	Gehienbat ez du konfiantzarik / Tiende a no confiar	70	71	68	73	78	72	64	72	68	77	75	76	55
	Ed-Ee / Ns-Nc	3	2	3	3	4	3	2	4	2	1	2	2	5
Espainiako erregetza / La monarquía española	Gehienbat konfiantza duzu / Tiende a confiar	25	29	26	22	19	24	29	24	27	21	22	22	35
	Gehienbat ez du konfiantzarik / Tiende a no confiar	71	69	70	74	77	72	67	73	69	78	76	75	60
	Ed-Ee / Ns-Nc	4	3	4	4	4	3	4	3	4	1	3	4	5
Diputatuen Kongresua / El Congreso de los Diputados	Gehienbat konfiantza duzu / Tiende a confiar	23	23	24	22	18	25	23	24	22	25	21	22	25
	Gehienbat ez du konfiantzarik / Tiende a no confiar	73	74	72	74	78	72	72	74	72	74	76	76	67
	Ed-Ee / Ns-Nc	4	3	4	4	3	3	5	2	6	1	3	2	8
Alderdi politikoak / Los partidos políticos	Gehienbat konfiantza duzu / Tiende a confiar	19	19	20	19	18	20	20	19	20	16	14	17	28
	Gehienbat ez du konfiantzarik / Tiende a no confiar	77	79	77	76	79	76	77	79	75	82	82	80	66
	Ed-Ee / Ns-Nc	4	2	4	4	3	4	4	2	5	1	3	3	6
<i>Ehuneko bertikalak / Porcentajes verticales</i>		100	100	100	100	100	100	100	100	100	100	100	100	100
<i>n (absolutu haztatu gabeak) / n (absolutos sin ponderar)</i>		(3030)	(730)	(1315)	(985)	(559)	(1266)	(1205)	(1454)	(1576)	(395)	(666)	(1060)	(909)

Jarraian zenbait instituzioren buruz galdetu nahi nizuke. Aipatuko dizudan bakoitzarekiko, esadazu, mesedez, gehienbat konfiantza duzun ala gehienbat ez duzun konfiantzarik: / A continuación me gustaría preguntarle acerca de la confianza que Ud. tiene en ciertas instituciones. Para cada una de ellas dígame, por favor, si tiende Ud. a confiar o si tiende Ud. a no confiar:

	Guztira / Total	IKASKETAK / ESTUDIOS			LAN EGOERA / SITUACIÓN LABORAL					KLASE SOZIALA / CLASE SOCIAL			
		≤ 1. mailakoak / ≤ primarios	2. mailakoak, LH / Secundarios, FP	Unibertsitate mailakoak / Universitarios	Lanean / Trabajando	Langa-bezian / En paro	Etxeko lanak / Labores del hogar	Ikasten / Estudiando	Jubilatua, pentsioduna / Jubilado/a, pensionista	Baxua / Baja	Erdikoa / Media	Altua / Alta	
Unibertsitatea / La universidad	Gehienbat konfiantza duzu / Tiende a confiar	86	82	87	89	85	84	88	88	88	82	89	89
	Gehienbat ez du konfiantzarik / Tiende a no confiar	10	10	10	10	12	13	7	11	6	13	8	8
	Ed-Ee / Ns-Nc	4	8	3	1	3	3	6	1	6	6	3	3
Eusko Jaurlaritza / El Gobierno Vasco	Gehienbat konfiantza duzu / Tiende a confiar	77	76	77	78	74	79	74	80	81	72	79	84
	Gehienbat ez du konfiantzarik / Tiende a no confiar	22	22	22	22	25	21	22	20	17	26	20	15
	Ed-Ee / Ns-Nc	1	2	1	1	1	0	4	0	2	2	1	1
Zure diputazioa / Su diputación	Gehienbat konfiantza duzu / Tiende a confiar	73	74	72	74	69	72	75	79	79	68	76	82
	Gehienbat ez du konfiantzarik / Tiende a no confiar	24	22	26	23	28	28	17	18	17	28	22	16
	Ed-Ee / Ns-Nc	3	5	3	3	3	0	8	2	4	4	3	2
Eusko Legebiltzara / El Parlamento Vasco	Gehienbat konfiantza duzu / Tiende a confiar	71	69	72	74	66	66	77	81	78	65	75	79
	Gehienbat ez du konfiantzarik / Tiende a no confiar	26	27	26	24	31	31	18	19	18	30	24	19
	Ed-Ee / Ns-Nc	3	4	2	2	2	3	5	0	4	5	1	2
Zure herriko udala / Su ayuntamiento	Gehienbat konfiantza duzu / Tiende a confiar	69	70	68	70	66	71	73	77	71	64	72	74
	Gehienbat ez du konfiantzarik / Tiende a no confiar	29	27	30	29	33	28	19	21	26	34	26	25
	Ed-Ee / Ns-Nc	2	3	2	1	1	1	9	2	3	2	2	1
<i>Ehuneko bertikalak / Porcentajes verticales</i>	<i>100</i>	<i>100</i>	<i>100</i>	<i>100</i>	<i>100</i>	<i>100</i>	<i>100</i>	<i>100</i>	<i>100</i>	<i>100</i>	<i>100</i>	<i>100</i>	<i>100</i>
<i>n (absolutu haztatu gabeak) / n (absolutos sin ponderar)</i>	<i>(3030)</i>	<i>(888)</i>	<i>(1328)</i>	<i>(814)</i>	<i>(1555)</i>	<i>(214)</i>	<i>(145)</i>	<i>(108)</i>	<i>(938)</i>	<i>(1172)</i>	<i>(1444)</i>	<i>(386)</i>	

(...)

Jarraian zenbait instituzioren buruz galdetu nahi nizuke. Aipatuko dizudan bakoitzarekiko, esadazu, mesedez, gehienbat konfiantza duzun ala gehienbat ez duzun konfiantzarik: / A continuación me gustaría preguntarle acerca de la confianza que Ud. tiene en ciertas instituciones. Para cada una de ellas dígame, por favor, si tiende Ud. a confiar o si tiende Ud. a no confiar:

(...)

		Guztira / Total	IKASKETAK / ESTUDIOS			LAN EGOERA / SITUACIÓN LABORAL					KLASE SOZIALA / CLASE SOCIAL		
			≤ 1. mailakoak / ≤ primarios	2. mailakoak, LH / Secundarios, FP	Unibertsitate mailakoak / Universitarios	Lanean / Trabajando	Langa- bezia / En paro	Etxeko lanak / Labores del hogar	Ikasten / Estudiando	Jubilatua, pentsioduna / Jubilado/a, pensionista	Baxua / Baja	Erdikoa / Media	Altua / Alta
Enpresak / Las empresas	Gehienbat konfiantza duzu / Tiende a confiar	60	60	59	62	58	50	64	67	64	52	65	74
	Gehienbat ez du konfiantzarik / Tiende a no confiar	33	31	35	31	37	44	22	29	24	40	28	21
	Ed-Ee / Ns-Nc	7	9	6	7	5	5	14	3	11	8	7	4
Gobernuz kanpoko erakundeak (GKEk) / Las ONGs	Gehienbat konfiantza duzu / Tiende a confiar	54	48	54	62	52	50	54	66	57	47	58	62
	Gehienbat ez du konfiantzarik / Tiende a no confiar	43	49	43	35	46	48	41	30	39	50	38	35
	Ed-Ee / Ns-Nc	3	3	3	2	2	2	5	5	4	3	3	3
Europar Batasuna / La Unión Europea	Gehienbat konfiantza duzu / Tiende a confiar	50	48	50	52	48	51	48	69	52	44	53	59
	Gehienbat ez du konfiantzarik / Tiende a no confiar	46	46	47	46	50	48	43	30	41	52	43	40
	Ed-Ee / Ns-Nc	4	7	3	2	3	1	9	1	7	4	4	2
Sindikatuak / Los sindicatos	Gehienbat konfiantza duzu / Tiende a confiar	48	43	52	45	49	57	45	69	40	51	47	43
	Gehienbat ez du konfiantzarik / Tiende a no confiar	49	50	46	53	49	41	45	30	54	46	50	53
	Ed-Ee / Ns-Nc	4	7	2	2	2	2	9	1	6	4	3	4
Justizia epaitegiak / Los tribunales de justicia	Gehienbat konfiantza duzu / Tiende a confiar	46	42	47	50	48	49	48	66	38	39	49	59
	Gehienbat ez du konfiantzarik / Tiende a no confiar	50	53	50	47	50	48	42	33	56	56	48	39
	Ed-Ee / Ns-Nc	4	5	3	3	2	3	10	1	6	4	3	2
Hedabideak / Los medios de comunicación	Gehienbat konfiantza duzu / Tiende a confiar	33	36	31	32	29	35	43	31	38	29	34	39
	Gehienbat ez du konfiantzarik / Tiende a no confiar	63	58	65	64	68	60	48	69	54	66	61	57
	Ed-Ee / Ns-Nc	5	5	5	4	3	5	9	0	8	5	5	4
<i>Ehuneko bertikalak / Porcentajes verticales</i>		100	100	100	100	100	100	100	100	100	100	100	100
<i>n (absolutu haztatu gabeak) / n (absolutos sin ponderar)</i>		(3030)	(888)	(1328)	(814)	(1555)	(214)	(145)	(108)	(938)	(1172)	(1444)	(386)

(...)

Jarraian zenbait instituzioren buruz galdetu nahi nizuke. Aipatuko dizudan bakoitzarekiko, esadazu, mesedez, gehienbat konfiantza duzun ala gehienbat ez duzun konfiantzarik: / A continuación me gustaría preguntarle acerca de la confianza que Ud. tiene en ciertas instituciones. Para cada una de ellas dígame, por favor, si tiende Ud. a confiar o si tiende Ud. a no confiar:

(...)

	Guztira / Total	IKASKETAK / ESTUDIOS			LAN EGOERA / SITUACIÓN LABORAL					KLASE SOZIALA / CLASE SOCIAL			
		≤ 1. mailakoak / ≤ primarios	2. mailakoak, LH / Secundarios, FP	Unibertsitate mailakoak / Universitarios	Lanean / Trabajando	Langa-bezian / En paro	Etxeko lanak / Labores del hogar	Ikasten / Estudiando	Jubilatua, pentsioduna / Jubilado/a, pensionista	Baxua / Baja	Erdikoa / Media	Altua / Alta	
Espainiako Gobernua / El Gobierno de España	Gehienbat konfiantza duzu / Tiende a confiar	32	33	30	32	28	31	38	42	35	29	34	32
	Gehienbat ez du konfiantzarik / Tiende a no confiar	66	62	67	67	70	67	57	58	61	69	63	67
	Ed-Ee / Ns-Nc	3	4	2	2	2	2	5	0	5	3	3	1
Bankuak / Los bancos	Gehienbat konfiantza duzu / Tiende a confiar	28	30	26	28	23	29	36	38	31	23	28	43
	Gehienbat ez du konfiantzarik / Tiende a no confiar	70	66	72	70	76	70	59	61	64	74	70	56
	Ed-Ee / Ns-Nc	2	3	2	1	1	1	5	1	4	2	2	1
Eliza katolikoa / La iglesia católica	Gehienbat konfiantza duzu / Tiende a confiar	27	30	25	28	21	25	35	23	37	24	26	39
	Gehienbat ez du konfiantzarik / Tiende a no confiar	70	67	72	70	76	73	61	77	59	73	71	58
	Ed-Ee / Ns-Nc	3	3	3	3	2	2	4	1	5	3	3	3
Espainiako erregetza / La monarquía española	Gehienbat konfiantza duzu / Tiende a confiar	25	33	21	22	20	25	39	21	32	23	24	35
	Gehienbat ez du konfiantzarik / Tiende a no confiar	71	64	75	75	77	73	58	77	63	73	72	63
	Ed-Ee / Ns-Nc	4	3	4	3	3	2	3	2	5	4	4	2
Diputatuen Kongresua / El Congreso de los Diputados	Gehienbat konfiantza duzu / Tiende a confiar	23	21	23	27	22	19	21	39	26	19	26	28
	Gehienbat ez du konfiantzarik / Tiende a no confiar	73	72	74	71	76	80	71	60	67	77	71	70
	Ed-Ee / Ns-Nc	4	7	3	2	2	1	8	1	7	5	3	2
Alderdi politikoak / Los partidos políticos	Gehienbat konfiantza duzu / Tiende a confiar	19	20	19	20	15	13	20	20	27	17	21	22
	Gehienbat ez du konfiantzarik / Tiende a no confiar	77	75	79	77	82	86	69	80	67	79	75	76
	Ed-Ee / Ns-Nc	4	5	3	4	3	1	11	0	5	3	4	3
<i>Ehuneko bertikalak / Porcentajes verticales</i>		100	100	100	100	100	100	100	100	100	100	100	100
<i>n (absolutu haztatu gabeak) / n (absolutos sin ponderar)</i>		(3030)	(888)	(1328)	(814)	(1555)	(214)	(145)	(108)	(938)	(1172)	(1444)	(386)

Jarraian zenbait instituzioren buruz galdetu nahi nizuke. Aipatuko dizudan bakoitzarekiko, esadazu, mesedez, gehienbat konfiantza duzun ala gehienbat ez duzun konfiantzarik: / A continuación me gustaría preguntarle acerca de la confianza que Ud. tiene en ciertas instituciones. Para cada una de ellas dígame, por favor, si tiende Ud. a confiar o si tiende Ud. a no confiar:

	Guztira / Total	JAIOTERRIA / LUGAR DE NACIMIENTO			EUSKARAREN EZAGUTZA / CONOCIMIENTO DE EUSKERA			EZKER-ESKUIN ESKALA / ESCALA IZQUIERDA-DERECHA				ABERTZALETASUN ESKALA / ESCALA NACIONALISMO				
		EAE+Nafarroa / CAPV+Navarra	Estatua / Estado	Atzerria / Extranjero	Bai / Sí	Pixka bat / Algo	Ez / No	Ezkerra / Izquierda	Zentroa / Centro	Eskuina / Derecha	Ed-Ee / Ns-Nc	0-3	4-6	7-10	Ed-Ee / Ns-Nc	
Unibertsitatea / La universidad	Gehienbat konfiantza duzu / Tiende a confiar	86	86	83	87	85	86	86	87	87	89	65	83	87	90	67
	Gehienbat ez du konfiantzarik / Tiende a no confiar	10	11	9	9	12	10	9	10	9	8	21	13	10	7	15
	Ed-Ee / Ns-Nc	4	3	7	4	3	4	5	3	3	3	14	4	3	3	18
Eusko Jaurlaritza / El Gobierno Vasco	Gehienbat konfiantza duzu / Tiende a confiar	77	73	80	90	71	79	81	70	83	80	50	68	81	80	70
	Gehienbat ez du konfiantzarik / Tiende a no confiar	22	25	17	9	28	20	18	29	16	19	44	31	18	19	19
	Ed-Ee / Ns-Nc	1	1	2	1	1	1	1	1	1	1	6	1	1	1	11
Zure diputazioa / Su diputación	Gehienbat konfiantza duzu / Tiende a confiar	73	70	77	84	68	72	77	67	79	77	43	67	75	77	61
	Gehienbat ez du konfiantzarik / Tiende a no confiar	24	27	17	14	29	26	19	31	18	22	45	32	21	20	24
	Ed-Ee / Ns-Nc	3	3	6	3	3	2	4	2	3	2	12	1	4	2	15
Eusko Legebiltzara / El Parlamento Vasco	Gehienbat konfiantza duzu / Tiende a confiar	71	68	77	80	66	72	75	68	76	73	45	60	75	79	59
	Gehienbat ez du konfiantzarik / Tiende a no confiar	26	29	20	17	32	26	21	30	22	24	45	37	23	20	27
	Ed-Ee / Ns-Nc	3	3	4	3	2	2	4	2	3	3	10	3	3	2	14
Zure herriko udala / Su ayuntamiento	Gehienbat konfiantza duzu / Tiende a confiar	69	65	69	88	67	66	72	67	73	71	45	62	70	75	62
	Gehienbat ez du konfiantzarik / Tiende a no confiar	29	33	27	10	32	32	25	32	26	28	46	36	29	24	24
	Ed-Ee / Ns-Nc	2	2	3	2	1	2	2	1	2	1	10	1	1	1	14
<i>Ehuneko bertikalak / Porcentajes verticales</i>		100	100	100	100	100	100	100	100	100	100	100	100	100	100	100
<i>n (absolutu haztatu gabeak) / n (absolutos sin ponderar)</i>		(3030)	(2327)	(469)	(231)	(1277)	(709)	(1039)	(968)	(1669)	(244)	(149)	(707)	(1098)	(1102)	(123)

(...)

Jarraian zenbait instituzioren buruz galdetu nahi nizuke. Aipatuko dizudan bakoitzarekiko, esadazu, mesedez, gehienbat konfiantza duzun ala gehienbat ez duzun konfiantzarik: / A continuación me gustaría preguntarle acerca de la confianza que Ud. tiene en ciertas instituciones. Para cada una de ellas dígame, por favor, si tiende Ud. a confiar o si tiende Ud. a no confiar:

(...)

	Guztira / Total	JAIOTERRIA / LUGAR DE NACIMIENTO			EUSKARAREN EZAGUTZA / CONOCIMIENTO DE EUSKERA			EZKER-ESKUIN ESKALA / ESCALA IZQUIERDA-DERECHA				ABERTZALETASUN ESKALA / ESCALA NACIONALISMO				
		EAE+Nafarroa / CAPV+Navarra	Estaturia / Estado	Atzerria / Extranjero	Bai / Sí	Pixka bat / Algo	Ez / No	Ezkerra / Izquierda	Zentroa / Centro	Eskuina / Derecha	Ed-Ee / Ns-Nc	0-3	4-6	7-10	Ed-Ee / Ns-Nc	
Enpresak / Las empresas	Gehienbat konfiantza duzu / Tiende a confiar	60	59	67	60	55	61	64	45	66	77	51	66	62	54	57
	Gehienbat ez du konfiantzarik / Tiende a no confiar	33	34	24	34	39	32	27	49	27	17	30	28	31	39	23
	Ed-Ee / Ns-Nc	7	7	9	7	6	7	8	6	7	5	19	6	7	7	20
Gobernuz kanpoko erakundeak (GKEk) / Las ONGs	Gehienbat konfiantza duzu / Tiende a confiar	54	54	51	59	56	51	54	63	53	53	27	47	53	64	41
	Gehienbat ez du konfiantzarik / Tiende a no confiar	43	43	47	38	41	46	44	35	45	44	59	52	45	33	45
	Ed-Ee / Ns-Nc	3	3	2	3	3	4	3	2	2	3	14	1	3	3	14
Europar Batasuna / La Unión Europea	Gehienbat konfiantza duzu / Tiende a confiar	50	46	53	67	43	49	56	43	56	55	19	50	53	49	37
	Gehienbat ez du konfiantzarik / Tiende a no confiar	46	50	40	30	54	48	39	55	40	40	67	48	43	48	43
	Ed-Ee / Ns-Nc	4	4	7	2	3	3	5	2	4	4	13	2	4	4	20
Sindikatuak / Los sindicatos	Gehienbat konfiantza duzu / Tiende a confiar	48	46	41	62	51	47	45	58	45	44	25	41	50	52	33
	Gehienbat ez du konfiantzarik / Tiende a no confiar	49	50	54	33	46	50	50	39	52	51	63	57	46	45	49
	Ed-Ee / Ns-Nc	4	3	5	4	3	3	5	3	3	5	12	2	4	3	18
Justizia epaitegiak / Los tribunales de justicia	Gehienbat konfiantza duzu / Tiende a confiar	46	42	49	68	40	45	51	33	53	61	28	51	50	38	44
	Gehienbat ez du konfiantzarik / Tiende a no confiar	50	55	46	27	58	51	44	64	44	36	59	46	46	60	38
	Ed-Ee / Ns-Nc	4	3	5	5	2	3	5	2	3	3	13	3	3	2	18
Hedabideak / Los medios de comunicación	Gehienbat konfiantza duzu / Tiende a confiar	33	31	36	40	27	30	38	28	34	46	26	30	32	35	38
	Gehienbat ez du konfiantzarik / Tiende a no confiar	63	65	57	57	69	65	56	67	62	50	64	66	63	61	51
	Ed-Ee / Ns-Nc	5	5	7	3	3	5	6	5	4	4	10	3	6	4	10
<i>Ehuneko bertikalak / Porcentajes verticales</i>		100	100	100	100	100	100	100	100	100	100	100	100	100	100	100
<i>n (absolutu haztatu gabeak) / n (absolutos sin ponderar)</i>		(3030)	(2327)	(469)	(231)	(1277)	(709)	(1039)	(968)	(1669)	(244)	(149)	(707)	(1098)	(1102)	(123)

(...)

Jarraian zenbait instituzioerikiko duzun konfiantzari buruz galdetu nahi nizuke. Aipatuko dizudan bakoitzarekiko, esadazu, mesedez, gehienbat konfiantza duzun ala gehienbat ez duzun konfiantzarik: / A continuación me gustaría preguntarle acerca de la confianza que Ud. tiene en ciertas instituciones. Para cada una de ellas dígame, por favor, si tiende Ud. a confiar o si tiende Ud. a no confiar:

(...)

	Guztira / Total	JAIOTERRIA / LUGAR DE NACIMIENTO			EUSKARAREN EZAGUTZA / CONOCIMIENTO DE EUSKERA			EZKER-ESKUIN ESKALA / ESCALA IZQUIERDA-DERECHA				ABERTZALETASUN ESKALA / ESCALA NACIONALISMO				
		EAE+Nafarroa / CAPV+Navarra	Estatua / Estado	Atzerria / Extranjero	Bai / Sí	Pixka bat / Algo	Ez / No	Ezkerra / Izquierda	Zentroa / Centro	Eskuina / Derecha	Ed-Ee / Ns-Nc	0-3	4-6	7-10	Ed-Ee / Ns-Nc	
Espainiako Gobernua / El Gobierno de España	Gehienbat konfiantza duzu / Tiende a confiar	32	27	38	49	26	33	36	35	32	33	12	28	34	34	25
	Gehienbat ez du konfiantzarik / Tiende a no confiar	66	70	60	49	73	65	60	65	65	66	75	71	64	64	56
	Ed-Ee / Ns-Nc	3	3	3	2	2	2	4	1	3	1	13	1	2	2	19
Bankuak / Los bancos	Gehienbat konfiantza duzu / Tiende a confiar	28	24	36	41	21	22	36	15	33	42	19	33	29	22	30
	Gehienbat ez du konfiantzarik / Tiende a no confiar	70	74	59	57	78	76	61	84	65	56	72	65	69	77	58
	Ed-Ee / Ns-Nc	2	2	5	2	1	2	3	1	2	2	9	2	2	1	12
Eliza katolikoa / La iglesia católica	Gehienbat konfiantza duzu / Tiende a confiar	27	22	37	44	14	26	38	10	32	50	26	31	26	23	40
	Gehienbat ez du konfiantzarik / Tiende a no confiar	70	76	60	51	84	72	58	88	64	49	66	67	71	75	47
	Ed-Ee / Ns-Nc	3	2	3	5	2	2	4	1	3	2	8	2	3	2	13
Espainiako erregetza / La monarquía española	Gehienbat konfiantza duzu / Tiende a confiar	25	18	41	45	9	25	39	7	31	47	22	36	26	14	36
	Gehienbat ez du konfiantzarik / Tiende a no confiar	71	79	55	50	89	72	56	92	65	51	60	61	71	85	45
	Ed-Ee / Ns-Nc	4	3	4	4	2	3	5	1	4	2	18	3	4	1	19
Diputatuen Kongresua / El Congreso de los Diputados	Gehienbat konfiantza duzu / Tiende a confiar	23	21	24	35	22	22	24	25	24	25	8	20	23	26	18
	Gehienbat ez du konfiantzarik / Tiende a no confiar	73	76	71	59	77	75	69	74	73	68	76	77	72	72	60
	Ed-Ee / Ns-Nc	4	3	5	6	1	3	6	2	3	7	16	2	4	2	22
Alderdi politikoak / Los partidos políticos	Gehienbat konfiantza duzu / Tiende a confiar	19	18	22	23	17	18	22	22	19	24	5	13	19	27	11
	Gehienbat ez du konfiantzarik / Tiende a no confiar	77	78	75	72	79	78	75	74	78	72	83	84	79	68	77
	Ed-Ee / Ns-Nc	4	4	3	6	3	4	3	4	3	4	11	3	2	5	12
<i>Ehuneko bertikalak / Porcentajes verticales</i>	100	100	100	100	100	100	100	100	100	100	100	100	100	100	100	100
<i>n (absolutu haztatu gabeak) / n (absolutos sin ponderar)</i>	(3030)	(2327)	(469)	(231)	(1277)	(709)	(1039)	(968)	(1669)	(244)	(149)	(707)	(1098)	(1102)	(123)	

Jarraian zenbait instituzioren buruz galdetu nahi nizuke. Aipatuko dizudan bakoitzarekiko, esadazu, mesedez, gehienbat konfiantza duzun ala gehienbat ez duzun konfiantzarik: / A continuación me gustaría preguntarle acerca de la confianza que Ud. tiene en ciertas instituciones. Para cada una de ellas dígame, por favor, si tiende Ud. a confiar o si tiende Ud. a no confiar:

		Guztira / Total	2024ko HAUTESKUNDE AUTONOMIKOETAKO BOTO-OROIMENA / RECUERDO DE VOTO EN ELECCIONES AUTONÓMICAS 2024									
			EAJ/PNV	EH BILDU	PSE-EE	PP	SUMAR	VOX	Besteak / Otros	Eskubiderik gabe / Sin derecho	Abstentzioa / Abstención	Ed-Ee / Ns-Nc
Unibertsitatea / La universidad	Gehienbat konfiantza duzu / Tiende a confiar	86	94	89	91	86	87	59	85	89	82	79
	Gehienbat ez du konfiantzarik / Tiende a no confiar	10	5	8	6	10	12	37	11	9	14	11
	Ed-Ee / Ns-Nc	4	1	3	3	4	1	4	4	3	4	11
Eusko Jaurlaritza / El Gobierno Vasco	Gehienbat konfiantza duzu / Tiende a confiar	77	96	69	89	66	81	39	63	93	70	71
	Gehienbat ez du konfiantzarik / Tiende a no confiar	22	4	30	10	34	19	61	36	7	29	24
	Ed-Ee / Ns-Nc	1	0	1	0	0	0	0	1	0	1	5
Zure diputazioa / Su diputación	Gehienbat konfiantza duzu / Tiende a confiar	73	91	67	87	71	79	39	61	86	67	63
	Gehienbat ez du konfiantzarik / Tiende a no confiar	24	7	31	12	27	19	61	34	11	30	28
	Ed-Ee / Ns-Nc	3	2	2	1	2	2	0	5	3	2	9
Eusko Legebiltzara / El Parlamento Vasco	Gehienbat konfiantza duzu / Tiende a confiar	71	93	70	88	57	87	44	59	89	59	60
	Gehienbat ez du konfiantzarik / Tiende a no confiar	26	6	29	10	41	13	56	40	7	38	32
	Ed-Ee / Ns-Nc	3	1	1	2	2	0	0	1	4	3	8
Zure herriko udala / Su ayuntamiento	Gehienbat konfiantza duzu / Tiende a confiar	69	79	68	76	70	71	37	56	89	65	59
	Gehienbat ez du konfiantzarik / Tiende a no confiar	29	21	31	22	28	29	59	42	9	34	35
	Ed-Ee / Ns-Nc	2	0	1	2	2	0	4	1	1	2	6
<i>Ehuneko bertikalak / Porcentajes verticales</i>		100	100	100	100	100	100	100	100	100	100	100
<i>n (absolutu haztatu gabeak) / n (absolutos sin ponderar)</i>		(3030)	(788)	(665)	(308)	(94)	(67)	(20)	(169)	(84)	(407)	(428)

(...)

Jarraian zenbait instituzioren buruz galdetu nahi nizuke. Aipatuko dizudan bakoitzarekiko, esadazu, mesedez, gehienbat konfiantza duzun ala gehienbat ez duzun konfiantzarik: / A continuación me gustaría preguntarle acerca de la confianza que Ud. tiene en ciertas instituciones. Para cada una de ellas dígame, por favor, si tiende Ud. a confiar o si tiende Ud. a no confiar:

(...)

		Guztira / Total	2024ko HAUTESKUNDE AUTONOMIKOETAKO BOTO-OROIMENA / RECUERDO DE VOTO EN ELECCIONES AUTONÓMICAS 2024									
			EAJ/PNV	EH BILDU	PSE-EE	PP	SUMAR	VOX	Besteak / Otros	Eskubiderik gabe / Sin derecho	Abstentzioa / Abstención	Ed-Ee / Ns-Nc
Enpresak / Las empresas	Gehienbat konfiantza duzu / Tiende a confiar	60	73	45	67	92	53	74	53	62	59	56
	Gehienbat ez du konfiantzarik / Tiende a no confiar	33	20	51	28	5	42	21	45	31	33	29
	Ed-Ee / Ns-Nc	7	7	4	5	3	5	5	2	7	8	15
Gobernuz kanpoko erakundeak (GKEk) / Las ONGs	Gehienbat konfiantza duzu / Tiende a confiar	54	60	68	71	54	78	8	58	68	38	45
	Gehienbat ez du konfiantzarik / Tiende a no confiar	43	36	30	27	44	20	92	38	31	60	48
	Ed-Ee / Ns-Nc	3	4	3	2	2	2	0	4	1	2	7
Europar Batasuna / La Unión Europea	Gehienbat konfiantza duzu / Tiende a confiar	50	62	39	69	61	69	13	37	67	43	46
	Gehienbat ez du konfiantzarik / Tiende a no confiar	46	34	60	28	37	29	87	59	31	53	45
	Ed-Ee / Ns-Nc	4	5	2	3	2	2	0	5	1	4	9
Sindikatuak / Los sindicatos	Gehienbat konfiantza duzu / Tiende a confiar	48	39	62	59	18	71	23	50	71	43	39
	Gehienbat ez du konfiantzarik / Tiende a no confiar	49	57	35	37	82	26	77	46	27	54	52
	Ed-Ee / Ns-Nc	4	4	2	4	0	3	0	3	2	3	9
Justizia epaitegiak / Los tribunales de justicia	Gehienbat konfiantza duzu / Tiende a confiar	46	48	29	56	71	28	60	36	74	46	46
	Gehienbat ez du konfiantzarik / Tiende a no confiar	50	48	70	41	26	70	36	63	21	50	47
	Ed-Ee / Ns-Nc	4	4	1	4	3	2	4	1	5	4	8
Hedabideak / Los medios de comunicación	Gehienbat konfiantza duzu / Tiende a confiar	33	39	29	39	49	41	13	20	44	29	29
	Gehienbat ez du konfiantzarik / Tiende a no confiar	63	57	67	53	49	52	87	72	54	69	60
	Ed-Ee / Ns-Nc	5	4	4	7	1	7	0	8	2	2	11
<i>Ehuneko bertikalak / Porcentajes verticales</i>		100	100	100	100	100	100	100	100	100	100	100
<i>n (absolutu haztatu gabeak) / n (absolutos sin ponderar)</i>		(3030)	(788)	(665)	(308)	(94)	(67)	(20)	(169)	(84)	(407)	(428)

(...)

Jarraian zenbait instituzioren buruz galdetu nahi nizuke. Aipatuko dizudan bakoitzarekiko, esadazu, mesedez, gehienbat konfiantza duzun ala gehienbat ez duzun konfiantzarik: / A continuación me gustaría preguntarle acerca de la confianza que Ud. tiene en ciertas instituciones. Para cada una de ellas dígame, por favor, si tiende Ud. a confiar o si tiende Ud. a no confiar:

(...)

		Guztira / Total	2024ko HAUTESKUNDE AUTONOMIKOETAKO BOTO-OROIMENA / RECUERDO DE VOTO EN ELECCIONES AUTONÓMICAS 2024									
			EAJ/PNV	EH BILDU	PSE-EE	PP	SUMAR	VOX	Besteak / Otros	Eskubiderik gabe / Sin derecho	Abstentzia / Abstención	Ed-Ee / Ns-Nc
Espainiako Gobernua / El Gobierno de España	Gehienbat konfiantza duzu / Tiende a confiar	32	34	31	62	15	63	0	28	62	22	24
	Gehienbat ez du konfiantzarik / Tiende a no confiar	66	63	69	36	85	35	100	71	36	75	69
	Ed-Ee / Ns-Nc	3	3	0	1	0	2	0	1	2	3	7
Bankuak / Los bancos	Gehienbat konfiantza duzu / Tiende a confiar	28	32	11	30	64	14	40	12	43	30	27
	Gehienbat ez du konfiantzarik / Tiende a no confiar	70	65	87	68	36	86	60	85	57	68	67
	Ed-Ee / Ns-Nc	2	2	2	2	0	0	0	2	0	2	6
Eliza katolikoa / La iglesia católica	Gehienbat konfiantza duzu / Tiende a confiar	27	35	7	23	69	9	28	11	48	26	32
	Gehienbat ez du konfiantzarik / Tiende a no confiar	70	62	91	74	30	88	64	85	46	72	63
	Ed-Ee / Ns-Nc	3	3	2	4	2	3	8	4	5	2	5
Espainiako erregetza / La monarquía española	Gehienbat konfiantza duzu / Tiende a confiar	25	24	3	34	80	6	44	10	55	23	30
	Gehienbat ez du konfiantzarik / Tiende a no confiar	71	73	96	62	17	91	56	88	42	72	62
	Ed-Ee / Ns-Nc	4	3	0	3	3	3	0	2	3	4	7
Diputatuen Kongresua / El Congreso de los Diputados	Gehienbat konfiantza duzu / Tiende a confiar	23	24	23	40	29	46	8	20	42	15	17
	Gehienbat ez du konfiantzarik / Tiende a no confiar	73	72	75	56	70	54	92	77	51	81	74
	Ed-Ee / Ns-Nc	4	4	1	3	1	0	0	2	7	4	9
Alderdi politikoak / Los partidos políticos	Gehienbat konfiantza duzu / Tiende a confiar	19	27	24	33	16	33	16	11	23	11	13
	Gehienbat ez du konfiantzarik / Tiende a no confiar	77	69	72	64	83	62	84	88	70	87	81
	Ed-Ee / Ns-Nc	4	4	4	3	1	6	0	2	7	2	6
<i>Ehuneko bertikalak / Porcentajes verticales</i>		100	100	100	100	100	100	100	100	100	100	100
<i>n (absolutu haztatu gabeak) / n (absolutos sin ponderar)</i>		(3030)	(788)	(665)	(308)	(94)	(67)	(20)	(169)	(84)	(407)	(428)

2 – Jarrera politikoak / Actitudes políticas

2.1 – Politikarekiko interesa / Interés por la política

Oro har, nolako interesa duzu politikaz? /

En general, ¿en qué medida está Ud. interesado/a en la política?

	Guztira / Total	LURRALDEA / TERRITORIO			UDALERRIAREN TAMAINA / TAMAÑO DE MUNICIPIO			SEXUA / SEXO		ADIN TALDEAK / GRUPOS DE EDAD			
		Araba	Bizkaia	Gipuzkoa	Txikia / Pequeño	Ertaina / Mediano	Hiriburua / Capital	Gizona / Hombre	Emakumea / Mujer	18-29	30-45	46-64	≥ 65
Interes handia / Muy interesado/a	12	12	11	14	12	12	12	15	10	14	12	13	10
Nahikoa interes / Bastante interesado/a	27	23	28	27	26	28	27	30	25	27	21	25	35
Interes gutxi / Poco interesado/a	36	40	36	33	32	37	36	34	38	39	41	35	31
Batere interesik ez / Nada interesado/a	24	25	24	25	30	23	24	21	28	19	25	26	24
Ed-Ee / Ns-Nc	0	0	1	0	1	0	1	0	1	0	0	0	1
Ehuneko bertikalak / Porcentajes verticales	100	100	100	100	100	100	100	100	100	100	100	100	100
n (absolutu haztatu gabeak) / n (absolutos sin ponderar)	(3030)	(730)	(1315)	(985)	(559)	(1266)	(1205)	(1454)	(1576)	(395)	(666)	(1060)	(909)

	Guztira / Total	IKASKETAK / ESTUDIOS			LAN EGOERA / SITUACIÓN LABORAL					KLASE SOZIALA / CLASE SOCIAL		
		≤ 1. mailakoak / ≤ primarios	2. mailakoak, LH / Secundarios, FP	Unibertsitate mailakoak / Universitarios	Lanean / Trabajando	Langa-bezian / En paro	Etxeko lanak / Labores del hogar	Ikasten / Estudiando	Jubilatua, pentsioduna / Jubilado/a, pensionista	Baxua / Baja	Erdikoa / Media	Altua / Alta
Interes handia / Muy interesado/a	12	6	13	19	14	9	9	15	10	12	11	17
Nahikoa interes / Bastante interesado/a	27	18	28	38	26	12	18	35	34	20	33	31
Interes gutxi / Poco interesado/a	36	39	36	31	36	44	33	42	32	38	35	32
Batere interesik ez / Nada interesado/a	24	36	23	11	24	35	40	8	23	29	21	19
Ed-Ee / Ns-Nc	0	1	0	0	0	0	0	0	1	0	0	1
Ehuneko bertikalak / Porcentajes verticales	100	100	100	100	100	100	100	100	100	100	100	100
n (absolutu haztatu gabeak) / n (absolutos sin ponderar)	(3030)	(888)	(1328)	(814)	(1555)	(214)	(145)	(108)	(938)	(1172)	(1444)	(386)

Oro har, nolako interesa duzu politikaz? /

En general, ¿en qué medida está Ud. interesado/a en la política?

	Guztira / Total	JAIOTERRIA / LUGAR DE NACIMIENTO			EUSKARAREN EZAGUTZA / CONOCIMIENTO DE EUSKERA			EZKER-ESKUIN ESKALA / ESCALA IZQUIERDA-DERECHA				ABERTZALETASUN ESKALA / ESCALA NACIONALISMO			
		EAE+Nafarroa / CAPV+Navarra	Estatua / Estado	Atzerria / Extranjero	Bai / Sí	Pixka bat / Algo	Ez / No	Ezkerra / Izquierda	Zentroa / Centro	Eskuina / Derecha	Ed-Ee / Ns-Nc	0-3	4-6	7-10	Ed-Ee / Ns-Nc
Interes handia / Muy interesado/a	12	13	9	10	18	11	8	18	9	17	5	10	8	19	8
Nahikoa interes / Bastante interesado/a	27	31	23	14	33	30	22	36	23	35	12	24	24	36	7
Interes gutxi / Poco interesado/a	36	34	38	43	32	34	39	32	40	29	22	35	41	32	21
Batere interesik ez / Nada interesado/a	24	22	30	32	17	25	31	14	27	17	59	30	26	12	60
Ed-Ee / Ns-Nc	0	0	0	1	0	0	1	0	0	2	1	0	1	0	4
<i>Ehuneko bertikalak / Porcentajes verticales</i>	100	100	100	100	100	100	100	100	100	100	100	100	100	100	100
<i>n (absolutu haztatu gabeak) / n (absolutos sin ponderar)</i>	(3030)	(2327)	(469)	(231)	(1277)	(709)	(1039)	(968)	(1669)	(244)	(149)	(707)	(1098)	(1102)	(123)

	Guztira / Total	2024ko HAUTESKUNDE AUTONOMIKOETAKO BOTO-OROIMENA / RECUERDO DE VOTO EN ELECCIONES AUTONÓMICAS 2024									
		EAJ/PNV	EH BILDU	PSE-EE	PP	SUMAR	VOX	Besteak / Otros	Eskubiderik gabe / Sin derecho	Abstentzioa / Abstención	Ed-Ee / Ns-Nc
Interes handia / Muy interesado/a	12	12	21	6	22	25	37	15	10	6	9
Nahikoa interes / Bastante interesado/a	27	33	43	44	35	44	47	22	16	11	24
Interes gutxi / Poco interesado/a	36	39	28	38	31	28	13	35	46	37	37
Batere interesik ez / Nada interesado/a	24	16	8	12	12	3	4	28	26	45	28
Ed-Ee / Ns-Nc	0	0	0	0	0	0	0	0	1	0	2
<i>Ehuneko bertikalak / Porcentajes verticales</i>	100	100	100	100	100	100	100	100	100	100	100
<i>n (absolutu haztatu gabeak) / n (absolutos sin ponderar)</i>	(3030)	(788)	(665)	(308)	(94)	(67)	(20)	(169)	(84)	(407)	(428)

2.2 – Alderdi politikoren batekiko hurbiltasuna / Proximidad hacia algún partido político

Partidu politikoren batetik hurbil sentitzen zara? /
¿Se siente Ud. próximo/a a algún partido político?

	Guztira / Total	LURRALDEA / TERRITORIO			UDALERRIAREN TAMAINA / TAMAÑO DE MUNICIPIO			SEXUA / SEXO		ADIN TALDEAK / GRUPOS DE EDAD			
		Araba	Bizkaia	Gipuzkoa	Txikia / Pequeño	Ertaina / Mediano	Hiriburua / Capital	Gizona / Hombre	Emakumea / Mujer	18-29	30-45	46-64	≥ 65
Oso hurbil / Muy próximo/a	6	6	5	7	6	6	5	6	5	4	4	5	9
Nahikoa hurbil / Bastante próximo/a	12	9	12	13	13	13	11	12	12	7	8	12	18
Apur bat / Algo próximo/a	19	19	20	17	18	19	20	19	19	20	19	19	18
Ez oso hurbil / Poco próximo/a	20	19	21	19	15	20	22	20	20	21	22	22	17
Batere hurbil ez / Nada próximo/a	42	46	41	43	47	42	40	42	42	47	48	41	36
Ed-Ee / Ns-Nc	1	0	1	1	1	1	1	1	1	1	0	1	1
<i>Ehuneko bertikalak / Porcentajes verticales</i>	100	100	100	100	100	100	100	100	100	100	100	100	100
<i>n (absolutu haztatu gabeak) / n (absolutos sin ponderar)</i>	(3030)	(730)	(1315)	(985)	(559)	(1266)	(1205)	(1454)	(1576)	(395)	(666)	(1060)	(909)

	Guztira / Total	IKASKETAK / ESTUDIOS			LAN EGOERA / SITUACIÓN LABORAL					KLASE SOZIALA / CLASE SOCIAL		
		≤ 1. mailakoak / ≤ primarios	2. mailakoak, LH / Secundarios, FP	Unibertsitate mailakoak / Universitarios	Lanean / Trabajando	Langa- bezia / En paro	Etxeko lanak / Labores del hogar	Ikasten / Estudiando	Jubilatua, pentsioduna / Jubilado/a, pensionista	Baxua / Baja	Erdikoa / Media	Altua / Alta
Oso hurbil / Muy próximo/a	6	6	5	7	4	3	5	7	9	5	5	10
Nahikoa hurbil / Bastante próximo/a	12	10	11	16	10	5	11	8	17	10	14	14
Apur bat / Algo próximo/a	19	15	19	25	20	14	20	25	18	17	21	20
Ez oso hurbil / Poco próximo/a	20	17	22	22	22	20	19	28	17	20	22	17
Batere hurbil ez / Nada próximo/a	42	51	42	30	43	59	43	31	37	48	37	39
Ed-Ee / Ns-Nc	1	1	1	1	0	0	1	1	1	1	1	1
<i>Ehuneko bertikalak / Porcentajes verticales</i>	100	100	100	100	100	100	100	100	100	100	100	100
<i>n (absolutu haztatu gabeak) / n (absolutos sin ponderar)</i>	(3030)	(888)	(1328)	(814)	(1555)	(214)	(145)	(108)	(938)	(1172)	(1444)	(386)

Partidu politikoren batetik hurbil sentitzen zara? /
¿Se siente Ud. próximo/a a algún partido político?

	Guztira / Total	JAIOTERRIA / LUGAR DE NACIMIENTO			EUSKARAREN EZAGUTZA / CONOCIMIENTO DE EUSKERA			EZKER-ESKUIN ESKALA / ESCALA IZQUIERDA-DERECHA				ABERTZALETASUN ESKALA / ESCALA NACIONALISMO			
		EAE+Nafarroa / CAPV+Navarra	Estatua / Estado	Atzerria / Extranjero	Bai / Sí	Pixka bat / Algo	Ez / No	Ezkerra / Izquierda	Zentroa / Centro	Eskuina / Derecha	Ed-Ee / Ns-Nc	0-3	4-6	7-10	Ed-Ee / Ns-Nc
Oso hurbil / Muy próximo/a	6	7	6	0	8	4	5	9	4	8	3	4	3	11	3
Nahikoa hurbil / Bastante próximo/a	12	13	12	4	16	12	9	20	8	17	4	7	7	22	5
Apur bat / Algo próximo/a	19	21	16	15	22	21	16	22	19	22	5	16	18	24	7
Ez oso hurbil / Poco próximo/a	20	21	19	19	22	21	19	23	20	22	10	19	24	19	13
Batere hurbil ez / Nada próximo/a	42	38	47	60	32	41	51	26	48	30	77	54	47	22	68
Ed-Ee / Ns-Nc	1	1	1	1	1	1	1	1	1	1	1	0	1	1	3
<i>Ehuneko bertikalak / Porcentajes verticales</i>	100	100	100	100	100	100	100	100	100	100	100	100	100	100	100
<i>n (absolutu haztatu gabeak) / n (absolutos sin ponderar)</i>	(3030)	(2327)	(469)	(231)	(1277)	(709)	(1039)	(968)	(1669)	(244)	(149)	(707)	(1098)	(1102)	(123)

	Guztira / Total	2024ko HAUTESKUNDE AUTONOMIKOETAKO BOTO-OROIMENA / RECUERDO DE VOTO EN ELECCIONES AUTONÓMICAS 2024									
		EAJ/PNV	EH BILDU	PSE-EE	PP	SUMAR	VOX	Besteak / Otros	Eskubiderik gabe / Sin derecho	Abstentzioa / Abstención	Ed-Ee / Ns-Nc
Oso hurbil / Muy próximo/a	6	8	13	6	10	7	15	5	1	1	3
Nahikoa hurbil / Bastante próximo/a	12	16	27	20	11	24	35	6	5	3	5
Apur bat / Algo próximo/a	19	28	29	26	30	26	15	13	16	7	16
Ez oso hurbil / Poco próximo/a	20	21	18	25	27	30	17	21	19	16	24
Batere hurbil ez / Nada próximo/a	42	26	13	23	21	12	18	56	57	73	49
Ed-Ee / Ns-Nc	1	1	0	1	0	0	0	0	2	0	3
<i>Ehuneko bertikalak / Porcentajes verticales</i>	100	100	100	100	100	100	100	100	100	100	100
<i>n (absolutu haztatu gabeak) / n (absolutos sin ponderar)</i>	(3030)	(788)	(665)	(308)	(94)	(67)	(20)	(169)	(84)	(407)	(428)

2.3 – Begikotasun politikoak / Simpatías políticas

Zenbateko sinpatia sortzen dizu aipatuko dizkizudan alderdietako bakoitzak? Mesedez, erabili ezazu 0tik 10-erako eskala, 0-ak esan nahi duelarik inolako sinpatiarik ez eta 10-ak sinpatia handia. /

¿Qué grado de simpatía siente por cada una de las siguientes opciones políticas, en una escala de 0 a 10, en la que el 0 significa ninguna simpatía y el 10 mucha simpatía?

	Guztira / Total	LURRALDEA / TERRITORIO			UDALERRIAREN TAMAINA / TAMAÑO DE MUNICIPIO			SEXUA / SEXO		ADIN TALDEAK / GRUPOS DE EDAD			
		Araba	Bizkaia	Gipuzkoa	Txikia / Pequeño	Ertaina / Mediano	Hiriburua / Capital	Gizona / Hombre	Emakumea / Mujer	18-29	30-45	46-64	≥ 65
EAJ/PNV	4,8	4,6	5,1	4,5	4,6	4,9	4,9	4,7	5,0	4,3	4,5	4,6	5,7
<i>n (absolutu haztatu gabeak) / n (absolutos sin ponderar)</i>	(2942)	(711)	(1274)	(957)	(544)	(1232)	(1166)	(1422)	(1520)	(382)	(646)	(1035)	(879)
PSE-EE	4,2	4,3	4,3	4,1	3,8	4,4	4,3	4,0	4,4	4,1	4,1	4,0	4,7
<i>n (absolutu haztatu gabeak) / n (absolutos sin ponderar)</i>	(2935)	(711)	(1271)	(953)	(545)	(1229)	(1161)	(1421)	(1514)	(379)	(646)	(1034)	(876)
EH BILDU	4,0	3,9	4,0	4,3	4,3	4,3	3,6	4,2	3,9	4,7	4,3	3,9	3,6
<i>n (absolutu haztatu gabeak) / n (absolutos sin ponderar)</i>	(2932)	(714)	(1267)	(951)	(546)	(1221)	(1165)	(1417)	(1515)	(383)	(644)	(1030)	(875)
SUMAR	3,3	3,3	3,3	3,2	3,2	3,4	3,2	3,2	3,3	3,4	3,3	3,3	3,1
<i>n (absolutu haztatu gabeak) / n (absolutos sin ponderar)</i>	(2876)	(693)	(1249)	(934)	(534)	(1196)	(1146)	(1405)	(1471)	(377)	(626)	(1021)	(852)
PP	1,9	2,4	1,9	1,6	1,3	1,8	2,3	1,9	1,9	2,2	1,8	1,5	2,3
<i>n (absolutu haztatu gabeak) / n (absolutos sin ponderar)</i>	(2949)	(714)	(1277)	(958)	(550)	(1232)	(1167)	(1428)	(1521)	(385)	(648)	(1037)	(879)
VOX	0,9	1,2	0,9	0,7	0,7	0,9	0,9	1,0	0,7	1,3	1,1	0,7	0,7
<i>n (absolutu haztatu gabeak) / n (absolutos sin ponderar)</i>	(2954)	(715)	(1281)	(958)	(549)	(1232)	(1173)	(1429)	(1525)	(388)	(650)	(1038)	(878)

	Guztira / Total	IKASKETAK / ESTUDIOS			LAN EGOERA / SITUACIÓN LABORAL					KLASE SOZIALA / CLASE SOCIAL		
		≤ 1. mailakoak / ≤ primarios	2. mailakoak, LH / Secundarios, FP	Unibertsitate mailakoak / Universitarios	Lanean / Trabajando	Langa-bezian / En paro	Etxeko lanak / Labores del hogar	Ikasten / Estudiando	Jubilatua, pentsioduna / Jubilado/a, pensionista	Baxua / Baja	Erdikoa / Media	Alta / Alta
EAJ/PNV	4,8	5,0	4,7	4,9	4,5	4,3	5,4	5,0	5,6	4,4	5,0	5,5
<i>n (absolutu haztatu gabeak) / n (absolutos sin ponderar)</i>	(2942)	(851)	(1295)	(796)	(1517)	(206)	(135)	(104)	(914)	(1133)	(1405)	(378)
PSE-EE	4,2	4,4	4,2	4,1	4,0	3,8	4,3	4,5	4,7	4,1	4,4	4,4
<i>n (absolutu haztatu gabeak) / n (absolutos sin ponderar)</i>	(2935)	(850)	(1289)	(796)	(1512)	(207)	(137)	(103)	(908)	(1133)	(1402)	(375)
EH BILDU	4,0	3,7	4,2	4,2	4,2	3,8	3,0	4,7	3,8	4,2	4,1	3,6
<i>n (absolutu haztatu gabeak) / n (absolutos sin ponderar)</i>	(2932)	(849)	(1289)	(794)	(1511)	(206)	(137)	(103)	(907)	(1133)	(1399)	(375)
SUMAR	3,3	2,9	3,3	3,5	3,3	2,9	3,0	4,0	3,2	3,1	3,4	3,1
<i>n (absolutu haztatu gabeak) / n (absolutos sin ponderar)</i>	(2876)	(826)	(1263)	(787)	(1493)	(200)	(130)	(102)	(884)	(1106)	(1381)	(366)
PP	1,9	2,0	1,8	1,9	1,6	1,8	2,2	3,1	2,1	1,5	2,0	2,7
<i>n (absolutu haztatu gabeak) / n (absolutos sin ponderar)</i>	(2949)	(854)	(1297)	(798)	(1520)	(206)	(138)	(105)	(912)	(1136)	(1410)	(378)
VOX	0,9	0,9	0,9	0,8	0,8	1,1	0,6	1,6	0,7	0,8	0,8	1,2
<i>n (absolutu haztatu gabeak) / n (absolutos sin ponderar)</i>	(2954)	(856)	(1296)	(802)	(1524)	(207)	(139)	(105)	(910)	(1142)	(1407)	(380)

Batezbestekoak (0=inolako sinpatiarik ez; 10=sinpatia handia) / Medias (0=ninguna simpatía; 10=mucha simpatía)

Zenbateko sinpatia sortzen dizu aipatuko dizkizudan alderdietako bakoitzak? Mesedez, erabili ezazu 0tik 10-erako eskala, 0-ak esan nahi duelarik inolako sinpatiarik ez eta 10-ak sinpatia handia /

¿Qué grado de simpatía siente por cada una de las siguientes opciones políticas, en una escala de 0 a 10, en la que el 0 significa ninguna simpatía y el 10 mucha simpatía?

	Guztira / Total	JAIOTERRIA / LUGAR DE NACIMIENTO			EUSKARAREN EZAGUTZA / CONOCIMIENTO DE EUSKERA			EZKER-ESKUIN ESKALA / ESCALA IZQUIERDA-DERECHA				ABERTZALETASUN ESKALA / ESCALA NACIONALISMO			
		EAE+Nafarroa / CAPV+Navarra	Estatua / Estado	Atzerria / Extranjero	Bai / Sí	Pixka bat / Algo	Ez / No	Ezkerra / Izquierda	Zentroa / Centro	Eskuina / Derecha	Ed-Ee / Ns-Nc	0-3	4-6	7-10	Ed-Ee / Ns-Nc
EAJ/PNV	4,8	4,8	4,8	5,2	4,5	4,9	5,1	4,3	5,2	5,5	3,1	3,9	4,9	5,6	4,1
<i>n (absolutu haztatu gabeak) / n (absolutos sin ponderar)</i>	(2942)	(2272)	(455)	(212)	(1253)	(687)	(998)	(957)	(1632)	(237)	(116)	(694)	(1075)	(1083)	(90)
PSE-EE	4,2	4,0	4,5	5,4	3,8	4,3	4,6	4,5	4,3	4,1	2,7	3,7	4,5	4,5	3,8
<i>n (absolutu haztatu gabeak) / n (absolutos sin ponderar)</i>	(2935)	(2266)	(455)	(212)	(1248)	(689)	(995)	(957)	(1626)	(237)	(115)	(690)	(1072)	(1084)	(89)
EH BILDU	4,0	4,3	2,9	4,3	5,2	4,3	3,0	5,9	3,3	3,5	2,1	2,0	4,0	6,1	2,3
<i>n (absolutu haztatu gabeak) / n (absolutos sin ponderar)</i>	(2932)	(2264)	(456)	(210)	(1248)	(688)	(993)	(958)	(1622)	(236)	(116)	(692)	(1068)	(1083)	(89)
SUMAR	3,3	3,3	2,9	3,4	3,5	3,5	2,9	4,4	2,9	2,9	1,4	2,4	3,5	3,9	1,9
<i>n (absolutu haztatu gabeak) / n (absolutos sin ponderar)</i>	(2876)	(2231)	(440)	(202)	(1229)	(678)	(965)	(948)	(1583)	(234)	(111)	(682)	(1048)	(1064)	(82)
PP	1,9	1,6	2,4	3,1	1,2	1,9	2,5	0,6	2,3	4,0	1,5	2,5	2,0	1,2	2,6
<i>n (absolutu haztatu gabeak) / n (absolutos sin ponderar)</i>	(2949)	(2277)	(455)	(214)	(1255)	(689)	(1001)	(962)	(1634)	(235)	(118)	(695)	(1073)	(1090)	(91)
VOX	0,9	0,7	0,9	1,9	0,6	0,9	1,1	0,1	0,9	2,9	1,0	1,3	0,9	0,4	1,3
<i>n (absolutu haztatu gabeak) / n (absolutos sin ponderar)</i>	(2954)	(2280)	(452)	(219)	(1257)	(690)	(1003)	(962)	(1634)	(239)	(119)	(694)	(1076)	(1092)	(92)

	Guztira / Total	2024ko HAUTESKUNDE AUTONOMIKOETAKO BOTO-OROIMENA / RECUERDO DE VOTO EN ELECCIONES AUTONÓMICAS 2024									
		EAJ/PNV	EH BILDU	PSE-EE	PP	SUMAR	VOX	Besteak / Otros	Eskubiderik gabe / Sin derecho	Abstentzioa / Abstención	Ed-Ee / Ns-Nc
EAJ/PNV	4,8	7,5	4,2	5,4	4,6	4,1	3,2	3,3	5,6	3,8	4,5
<i>n (absolutu haztatu gabeak) / n (absolutos sin ponderar)</i>	(2942)	(786)	(665)	(307)	(92)	(67)	(20)	(165)	(77)	(396)	(367)
PSE-EE	4,2	5,0	3,9	7,1	2,7	5,4	1,0	3,5	5,7	3,4	3,8
<i>n (absolutu haztatu gabeak) / n (absolutos sin ponderar)</i>	(2935)	(782)	(665)	(307)	(91)	(67)	(19)	(166)	(78)	(391)	(369)
EH BILDU	4,0	4,0	7,7	3,6	0,7	5,1	1,2	3,6	4,7	2,6	3,1
<i>n (absolutu haztatu gabeak) / n (absolutos sin ponderar)</i>	(2932)	(783)	(663)	(305)	(92)	(67)	(20)	(166)	(76)	(393)	(367)
SUMAR	3,3	3,4	4,5	4,6	1,3	7,1	0,8	3,5	3,9	2,2	2,7
<i>n (absolutu haztatu gabeak) / n (absolutos sin ponderar)</i>	(2876)	(768)	(664)	(303)	(91)	(67)	(19)	(161)	(71)	(376)	(356)
PP	1,9	1,9	0,5	1,8	7,0	0,7	3,3	1,2	3,2	1,9	2,3
<i>n (absolutu haztatu gabeak) / n (absolutos sin ponderar)</i>	(2949)	(785)	(665)	(307)	(93)	(67)	(20)	(169)	(76)	(396)	(371)
VOX	0,9	0,5	0,1	0,3	3,3	0,1	7,5	0,2	2,0	1,0	1,2
<i>n (absolutu haztatu gabeak) / n (absolutos sin ponderar)</i>	(2954)	(785)	(665)	(307)	(92)	(67)	(20)	(169)	(79)	(396)	(374)

Batezbestekoak (0=inolako sinpatiarik ez; 10=sinpatia handia) / Medias (0=ninguna simpatía; 10=mucha simpatía)

2.4 – Euskadiko buruzagi politikoen ezagutza, aprobazioa eta balorazioa / Conocimiento, aprobación y valoración de líderes políticos de Euskadi

Jarraian Euskadiko buruzagi politiko batzuei buruz galdetu nahi nizuke. Esadazu, mesedez, ezagutzen dituzun ala ez eta, ezagutzekotan, nola baloratzen dituzun, 0tik 10erako eskala erabiliz, 0a baloraziorik baxuena eta 10a baloraziorik altuena direla kontuan hartuta. /

Ahora me gustaría preguntarle por algunos/as líderes políticos vascos y vascas. Dígame, por favor, si sabe o no quienes son y, en caso de saberlo, cómo los/las valora, utilizando una escala de 0 a 10 donde el 0 es la valoración mínima y el 10 la valoración máxima

EZAGUTZA (%) / CONOCIMIENTO (%)	Guztira / Total	LURRALDEA / TERRITORIO			UDALERRIAREN TAMAINA / TAMAÑO DE MUNICIPIO			SEXUA / SEXO		ADIN TALDEAK / GRUPOS DE EDAD			
		Araba	Bizkaia	Gipuzkoa	Txikia / Pequeño	Ertaina / Mediano	Hiriburua / Capital	Gizona / Hombre	Emakumea / Mujer	18-29	30-45	46-64	≥ 65
Imanol Pradales lehendakaria	75	71	77	73	76	73	76	79	70	63	63	81	82
Pello Otxandiano	48	45	50	45	52	47	46	53	43	42	39	51	53
Eneko Andueza	46	41	44	52	48	48	44	51	42	33	36	50	58
Javier de Andrés	38	54	36	33	37	35	41	45	31	21	24	41	53
Amaia Martínez	25	27	26	22	25	25	25	26	24	26	23	24	27
Jon Hernández	15	14	14	16	17	16	12	17	13	11	16	16	14
<i>n (absolutu haztatu gabeak) / n (absolutos sin ponderar)</i>	<i>(3030)</i>	<i>(730)</i>	<i>(1315)</i>	<i>(985)</i>	<i>(559)</i>	<i>(1266)</i>	<i>(1205)</i>	<i>(1454)</i>	<i>(1576)</i>	<i>(395)</i>	<i>(666)</i>	<i>(1060)</i>	<i>(909)</i>

EZAGUTZA (%) / CONOCIMIENTO (%)	Guztira / Total	IKASKETAK / ESTUDIOS			LAN EGOERA / SITUACIÓN LABORAL					KLASE SOZIALA / CLASE SOCIAL		
		≤ 1. mailakoak / ≤ primarios	2. mailakoak, LH / Secundarios, FP	Unibertsitate mailakoak / Universitarios	Lanean / Trabajando	Langa-bezian / En paro	Etxeko lanak / Labores del hogar	Ikasten / Estudiando	Jubilatua, pentsioduna / Jubilado/a, pensionista	Baxua / Baja	Erdikoa / Media	Altua / Alta
Imanol Pradales lehendakaria	75	62	76	88	75	55	75	67	82	67	81	79
Pello Otxandiano	48	32	49	65	49	29	39	46	53	40	54	53
Eneko Andueza	46	34	47	61	45	33	34	34	57	36	54	53
Javier de Andrés	38	28	37	51	35	19	24	23	52	29	43	46
Amaia Martínez	25	21	26	29	25	19	22	28	28	23	27	27
Jon Hernández	15	11	15	19	16	11	7	15	16	13	16	15
<i>n (absolutu haztatu gabeak) / n (absolutos sin ponderar)</i>	<i>(3030)</i>	<i>(888)</i>	<i>(1328)</i>	<i>(814)</i>	<i>(1555)</i>	<i>(214)</i>	<i>(145)</i>	<i>(108)</i>	<i>(938)</i>	<i>(1172)</i>	<i>(1444)</i>	<i>(386)</i>

Jarraian Euskadiko buruzagi politiko batzuei buruz galdetu nahi nizuke. Esadazu, mesedez, ezagutzen dituzun ala ez eta, ezagutzekotan, nola baloratzen dituzun, 0tik 10erako eskala erabiliz, 0a baloraziorik baxuena eta 10a baloraziorik altuena direla kontuan hartuta. /

Ahora me gustaría preguntarle por algunos/as líderes políticos vascos y vascas. Dígame, por favor, si sabe o no quienes son y, en caso de saberlo, cómo los/las valora, utilizando una escala de 0 a 10 donde el 0 es la valoración mínima y el 10 la valoración máxima

EZAGUTZA (%) / CONOCIMIENTO (%)	Guztira / Total	JAIOTERRIA / LUGAR DE NACIMIENTO			EUSKARAREN EZAGUTZA / CONOCIMIENTO DE EUSKERA			EZKER-ESKUIN ESKALA / ESCALA IZQUIERDA-DERECHA				ABERTZALETASUN ESKALA / ESCALA NACIONALISMO			
		EAE+Nafarroa / CAPV+Navarra	Estatua / Estado	Atzerria / Extranjero	Bai / Sí	Pixka bat / Algo	Ez / No	Ezkerra / Izquierda	Zentroa / Centro	Eskuina / Derecha	Ed-Ee / Ns-Nc	0-3	4-6	7-10	Ed-Ee / Ns-Nc
Imanol Pradales lehendakaria	75	80	73	44	83	78	67	84	72	74	52	67	74	87	48
Pello Otxandiano	48	55	39	17	63	52	33	64	43	40	28	36	43	68	18
Eneko Andueza	46	53	38	19	59	52	34	59	42	48	23	36	40	67	15
Javier de Andrés	38	43	35	13	46	41	30	43	37	38	17	29	33	54	14
Amaia Martínez	25	27	18	26	32	26	19	32	23	25	12	19	22	37	6
Jon Hernández	15	16	12	8	21	15	9	21	13	12	8	11	12	22	8
<i>n (absolutu haztatu gabeak) / n (absolutos sin ponderar)</i>	<i>(3030)</i>	<i>(2327)</i>	<i>(469)</i>	<i>(231)</i>	<i>(1277)</i>	<i>(709)</i>	<i>(1039)</i>	<i>(968)</i>	<i>(1669)</i>	<i>(244)</i>	<i>(149)</i>	<i>(707)</i>	<i>(1098)</i>	<i>(1102)</i>	<i>(123)</i>

EZAGUTZA (%) / CONOCIMIENTO (%)	Guztira / Total	2024ko HAUTESKUNDE AUTONOMIKOETAKO BOTO-OROIMENA / RECUERDO DE VOTO EN ELECCIONES AUTONÓMICAS 2024									
		EAJ/PNV	EH BILDU	PSE-EE	PP	SUMAR	VOX	Besteak / Otros	Eskubiderik gabe / Sin derecho	Abstentzioa / Abstención	Ed-Ee / Ns-Nc
Imanol Pradales lehendakaria	75	89	92	82	78	90	85	77	48	59	70
Pello Otxandiano	48	60	80	51	40	64	36	46	20	29	41
Eneko Andueza	46	60	74	55	46	65	40	47	18	28	37
Javier de Andrés	38	50	57	43	53	60	26	39	18	20	31
Amaia Martínez	25	27	39	26	24	46	35	26	25	16	20
Jon Hernández	15	15	25	18	13	24	11	13	6	10	12
<i>n (absolutu haztatu gabeak) / n (absolutos sin ponderar)</i>	<i>(3030)</i>	<i>(788)</i>	<i>(665)</i>	<i>(308)</i>	<i>(94)</i>	<i>(67)</i>	<i>(20)</i>	<i>(169)</i>	<i>(84)</i>	<i>(407)</i>	<i>(428)</i>

APROBAZIOA: Biztanleria osotik, buruzagi politiko bakoitzari 5 puntu edo gehiago eman diotenen % /
APROBACIÓN: % de personas del total de la población que asignan 5 o más puntos a cada líder político

Jarraian Euskadiko buruzagi politiko batzuei buruz galdetu nahi nizuke. Esadazu, mesedez, ezagutzen dituzun ala ez eta, ezagutzekotan, nola baloratzen dituzun, 0tik 10erako eskala erabiliz, 0a baloraziorik baxuena eta 10a baloraziorik altuena direla kontuan hartuta. /

Ahora me gustaría preguntarle por algunos/as líderes políticos vascos y vascas. Dígame, por favor, si sabe o no quienes son y, en caso de saberlo, cómo los/las valora, utilizando una escala de 0 a 10 donde el 0 es la valoración mínima y el 10 la valoración máxima

APROBAZIOA (%) / APROBACIÓN (%)	Guztira / Total	LURRALDEA / TERRITORIO			UDALERRIAREN TAMAINA / TAMAÑO DE MUNICIPIO			SEXUA / SEXO		ADIN TALDEAK / GRUPOS DE EDAD			
		Araba	Bizkaia	Gipuzkoa	Txikia / Pequeño	Ertaina / Mediano	Hiriburua / Capital	Gizona / Hombre	Emakumea / Mujer	18-29	30-45	46-64	≥ 65
Imanol Pradales lehendakaria	50	46	53	46	49	49	51	52	47	42	42	52	57
Pello Otxandiano	30	27	31	29	31	31	29	33	27	32	24	31	34
Eneko Andueza	24	21	23	26	22	24	24	26	22	17	16	25	33
Javier de Andrés	10	18	9	7	8	8	13	12	8	5	8	9	15
Amaia Martínez	9	11	9	7	7	9	9	7	10	10	10	8	6
Jon Hernández	7	7	7	7	6	8	5	7	6	4	7	8	6
<i>n (absolutu haztatu gabeak) / n (absolutos sin ponderar)</i>	<i>(3030)</i>	<i>(730)</i>	<i>(1315)</i>	<i>(985)</i>	<i>(559)</i>	<i>(1266)</i>	<i>(1205)</i>	<i>(1454)</i>	<i>(1576)</i>	<i>(395)</i>	<i>(666)</i>	<i>(1060)</i>	<i>(909)</i>

APROBAZIOA (%) / APROBACIÓN (%)	Guztira / Total	IKASKETAK / ESTUDIOS			LAN EGOERA / SITUACIÓN LABORAL					KLASE SOZIALA / CLASE SOCIAL		
		≤ 1. mailakoak / ≤ primarios	2. mailakoak, LH / Secundarios, FP	Unibertsitate mailakoak / Universitarios	Lanean / Trabajando	Langa-bezian / En paro	Etxeko lanak / Labores del hogar	Ikasten / Estudiando	Jubilatua, pentsioduna / Jubilado/a, pensionista	Baxua / Baja	Erdikoa / Media	Altua / Alta
Imanol Pradales lehendakaria	50	43	49	59	48	36	50	49	57	41	56	59
Pello Otxandiano	30	21	31	41	30	19	22	37	34	26	35	30
Eneko Andueza	24	21	24	27	22	15	18	23	32	17	28	31
Javier de Andrés	10	8	10	11	9	4	6	9	14	7	11	15
Amaia Martínez	9	8	10	6	8	10	12	17	7	9	8	9
Jon Hernández	7	6	7	8	7	6	4	10	7	7	7	8
<i>n (absolutu haztatu gabeak) / n (absolutos sin ponderar)</i>	<i>(3030)</i>	<i>(888)</i>	<i>(1328)</i>	<i>(814)</i>	<i>(1555)</i>	<i>(214)</i>	<i>(145)</i>	<i>(108)</i>	<i>(938)</i>	<i>(1172)</i>	<i>(1444)</i>	<i>(386)</i>

APROBAZIOA: Biztanleria osotik, buruzagi politiko bakoitzari 5 puntu edo gehiago eman diotenen % /
APROBACIÓN: % de personas del total de la población que asignan 5 o más puntos a cada líder político

Jarraian Euskadiko buruzagi politiko batzuei buruz galdetu nahi nizuke. Esadazu, mesedez, ezagutzen dituzun ala ez eta, ezagutzekotan, nola baloratzen dituzun, 0tik 10erako eskala erabiliz, 0a baloraziorik baxuena eta 10a baloraziorik altuena direla kontuan hartuta. /

Ahora me gustaría preguntarle por algunos/as líderes políticos vascos y vascas. Dígame, por favor, si sabe o no quienes son y, en caso de saberlo, cómo los/las valora, utilizando una escala de 0 a 10 donde el 0 es la valoración mínima y el 10 la valoración máxima

APROBAZIOA (%) / APROBACIÓN (%)	Guztira / Total	JAIOTERRIA / LUGAR DE NACIMIENTO			EUSKARAREN EZAGUTZA / CONOCIMIENTO DE EUSKERA			EZKER-ESKUIN ESKALA / ESCALA IZQUIERDA-DERECHA				ABERTZALETASUN ESKALA / ESCALA NACIONALISMO			
		EAE+Nafarroa / CAPV+Navarra	Estatua / Estado	Atzerria / Extranjero	Bai / Si	Pixka bat / Algo	Ez / No	Ezkerra / Izquierda	Zentroa / Centro	Eskuina / Derecha	Ed-Ee / Ns-Nc	0-3	4-6	7-10	Ed-Ee / Ns-Nc
Imanol Pradales lehendakaria	50	53	48	35	54	52	45	51	52	50	16	37	53	62	18
Pello Otxandiano	30	36	19	12	46	33	16	48	25	23	3	12	27	54	3
Eneko Andueza	24	26	23	14	25	28	21	27	24	23	5	18	23	32	4
Javier de Andrés	10	9	14	8	7	11	11	5	12	18	2	11	10	9	5
Amaia Martínez	9	7	6	20	8	10	8	8	9	14	2	7	9	10	1
Jon Hernández	7	7	6	5	8	7	5	10	6	7	0	5	6	10	1
<i>n (absolutu haztatu gabeak) / n (absolutos sin ponderar)</i>	<i>(3030)</i>	<i>(2327)</i>	<i>(469)</i>	<i>(231)</i>	<i>(1277)</i>	<i>(709)</i>	<i>(1039)</i>	<i>(968)</i>	<i>(1669)</i>	<i>(244)</i>	<i>(149)</i>	<i>(707)</i>	<i>(1098)</i>	<i>(1102)</i>	<i>(123)</i>

APROBAZIOA (%) / APROBACIÓN (%)	Guztira / Total	2024ko HAUTESKUNDE AUTONOMIKOETAKO BOTO-OROIMENA / RECUERDO DE VOTO EN ELECCIONES AUTONÓMICAS 2024										
		EAJ/PNV	EH BILDU	PSE-EE	PP	SUMAR	VOX	Besteak / Otros	Eskubiderik gabe / Sin derecho	Abstentzia / Abstención	Ed-Ee / Ns-Nc	
Imanol Pradales lehendakaria	50	78	58	68	55	50	28	47	42	32	33	
Pello Otxandiano	30	41	71	31	13	44	7	25	14	10	17	
Eneko Andueza	24	40	28	44	22	39	11	22	15	12	14	
Javier de Andrés	10	14	5	14	44	10	21	5	10	6	6	
Amaia Martínez	9	8	8	8	12	16	19	7	19	6	7	
Jon Hernández	7	7	12	10	4	22	11	10	3	3	4	
<i>n (absolutu haztatu gabeak) / n (absolutos sin ponderar)</i>	<i>(3030)</i>	<i>(788)</i>	<i>(665)</i>	<i>(308)</i>	<i>(94)</i>	<i>(67)</i>	<i>(20)</i>	<i>(169)</i>	<i>(84)</i>	<i>(407)</i>	<i>(428)</i>	

Jarraian Euskadiko buruzagi politiko batzuei buruz galdetu nahi nizuke. Esadazu, mesedez, ezagutzen dituzun ala ez eta, ezagutzekotan, nola baloratzen dituzun, Otik 10erako eskala erabiliz, 0a baloraziorik baxuena eta 10a baloraziorik altuena direla kontuan hartuta. /

Ahora me gustaría preguntarle por algunos/as líderes políticos vascos y vascas. Dígame, por favor, si sabe o no quienes son y, en caso de saberlo, cómo los/las valora, utilizando una escala de 0 a 10 donde el 0 es la valoración mínima y el 10 la valoración máxima

BALORAZIOA / VALORACIÓN	Guztira / Total	LURRALDEA / TERRITORIO			UDALERRIAREN TAMAINA / TAMAÑO DE MUNICIPIO			SEXUA / SEXO		ADIN TALDEAK / GRUPOS DE EDAD			
		Araba	Bizkaia	Gipuzkoa	Txikia / Pequeño	Ertaina / Mediano	Hiriburua / Capital	Gizona / Hombre	Emakumea / Mujer	18-29	30-45	46-64	≥ 65
Imanol Pradales lehendakaria	5,4	5,4	5,5	5,1	5,1	5,4	5,5	5,2	5,6	4,9	5,1	5,1	6,1
<i>n (absolutu haztatu gabeak) / n (absolutos sin ponderar)</i>	(2172)	(501)	(969)	(702)	(407)	(901)	(864)	(1121)	(1051)	(265)	(453)	(809)	(645)
Pello Otxandiano	5,2	5,2	5,1	5,4	5,3	5,3	5,1	5,0	5,4	5,5	5,2	4,9	5,5
<i>n (absolutu haztatu gabeak) / n (absolutos sin ponderar)</i>	(1525)	(352)	(683)	(490)	(290)	(643)	(592)	(813)	(712)	(178)	(296)	(570)	(481)
Eneko Andueza	4,5	4,5	4,5	4,3	4,2	4,5	4,6	4,3	4,7	4,3	4,2	4,3	4,8
<i>n (absolutu haztatu gabeak) / n (absolutos sin ponderar)</i>	(1516)	(326)	(623)	(567)	(286)	(652)	(578)	(815)	(701)	(149)	(272)	(574)	(521)
Jon Hernández	4,1	4,7	4,2	3,9	3,6	4,3	4,3	4,0	4,3	4,2	4,2	4,1	4,1
<i>n (absolutu haztatu gabeak) / n (absolutos sin ponderar)</i>	(463)	(101)	(191)	(171)	(96)	(216)	(151)	(250)	(213)	(47)	(110)	(177)	(129)
Amaia Martínez	3,1	3,5	3,1	2,8	2,8	2,9	3,3	2,6	3,5	3,1	3,9	2,9	2,5
<i>n (absolutu haztatu gabeak) / n (absolutos sin ponderar)</i>	(799)	(202)	(359)	(238)	(151)	(337)	(311)	(409)	(390)	(111)	(163)	(278)	(247)
Javier de Andrés	2,8	3,3	2,9	2,4	2,4	2,7	3,2	2,8	2,9	2,5	3,2	2,6	3,0
<i>n (absolutu haztatu gabeak) / n (absolutos sin ponderar)</i>	(1319)	(429)	(511)	(379)	(234)	(501)	(584)	(745)	(574)	(98)	(202)	(514)	(505)

BALORAZIOA / VALORACIÓN	Guztira / Total	IKASKETAK / ESTUDIOS			LAN EGOERA / SITUACIÓN LABORAL					KLASE SOZIALA / CLASE SOCIAL		
		≤ 1. mailakoak / ≤ primarios	2. mailakoak, LH / Secundarios, FP	Unibertsitate mailakoak / Universitarios	Lanean / Trabajando	Langa-bezian / En paro	Etxeko lanak / Labores del hogar	Ikasten / Estudiando	Jubilatua, pentsioduna / Jubilado/a, pensionista	Baxua / Baja	Erdikoa / Media	Altua / Alta
Imanol Pradales lehendakaria	5,4	5,7	5,3	5,2	5,0	5,3	5,8	5,3	5,9	5,0	5,5	5,8
<i>n (absolutu haztatu gabeak) / n (absolutos sin ponderar)</i>	(2172)	(529)	(974)	(669)	(1148)	(132)	(91)	(73)	(680)	(769)	(1087)	(297)
Pello Otxandiano	5,2	5,5	5,2	5,1	5,0	5,2	5,6	5,6	5,6	5,4	5,2	4,9
<i>n (absolutu haztatu gabeak) / n (absolutos sin ponderar)</i>	(1525)	(319)	(678)	(528)	(802)	(75)	(62)	(50)	(503)	(505)	(786)	(226)
Eneko Andueza	4,5	4,8	4,5	4,1	4,2	4,4	5,2	4,6	4,8	4,3	4,5	4,8
<i>n (absolutu haztatu gabeak) / n (absolutos sin ponderar)</i>	(1516)	(350)	(667)	(499)	(758)	(84)	(55)	(40)	(546)	(483)	(797)	(222)
Jon Hernández	4,1	4,1	4,2	4,0	4,0	4,5	4,6	6,0	4,0	4,2	3,9	4,6
<i>n (absolutu haztatu gabeak) / n (absolutos sin ponderar)</i>	(463)	(111)	(199)	(153)	(242)	(33)	(14)	(13)	(146)	(173)	(215)	(71)
Amaia Martínez	3,1	3,7	3,2	2,2	2,9	4,1	4,8	4,7	2,6	3,4	2,8	3,1
<i>n (absolutu haztatu gabeak) / n (absolutos sin ponderar)</i>	(799)	(189)	(361)	(249)	(400)	(51)	(30)	(28)	(272)	(284)	(394)	(114)
Javier de Andrés	2,8	3,0	2,9	2,7	2,7	2,8	3,0	3,6	2,9	2,6	2,9	3,4
<i>n (absolutu haztatu gabeak) / n (absolutos sin ponderar)</i>	(1319)	(299)	(585)	(435)	(632)	(56)	(47)	(29)	(526)	(413)	(690)	(205)

Batezbestekoak (0=baloraziorik baxuena; 10=baloraziorik altuena) / Medias (0=valoración mínima; 10=valoración máxima)

Politikari bakoitza ezagutzen duten herritarrek bakarrik baloratu dute / Cada político/a ha sido valorado/a únicamente por las y los ciudadanos que la/lo conocen

Jarraian Euskadiko buruzagi politiko batzuei buruz galdetu nahi nizuke. Esadazu, mesedez, ezagutzen dituzun ala ez eta, ezagutzekotan, nola baloratzen dituzun, 0tik 10erako eskala erabiliz, 0a baloraziorik baxuena eta 10a baloraziorik altuena direla kontuan hartuta. /

Ahora me gustaría preguntarle por algunos/as líderes políticos vascos y vascas. Dígame, por favor, si sabe o no quienes son y, en caso de saberlo, cómo los/las valora, utilizando una escala de 0 a 10 donde el 0 es la valoración mínima y el 10 la valoración máxima

BALORAZIOA / VALORACIÓN	Guztira / Total	JAIOTERRIA / LUGAR DE NACIMIENTO			EUSKAREN EZAGUTZA / CONOCIMIENTO DE EUSKERA			EZKER-ESKUIN ESKALA / ESCALA IZQUIERDA-DERECHA				ABERTZALETASUN ESKALA / ESCALA NACIONALISMO			
		EAE+Nafarroa / CAPV+Navarra	Estatur / Estado	Atzerria / Extranjero	Bai / Sí	Pixka bat / Algo	Ez / No	Ezkerra / Izquierda	Zentroa / Centro	Eskuina / Derecha	Ed-Ee / Ns-Nc	0-3	4-6	7-10	Ed-Ee / Ns-Nc
Imanol Pradales lehendakaria	5,4	5,2	5,5	6,4	5,0	5,4	5,7	4,9	5,7	5,6	3,7	4,8	5,4	5,7	4,8
<i>n (absolutu haztatu gabeak) / n (absolutos sin ponderar)</i>	(2172)	(1759)	(305)	(107)	(1006)	(521)	(644)	(782)	(1165)	(173)	(52)	(448)	(773)	(916)	(35)
Pello Otxandiano	5,2	5,3	4,6	6,0	5,7	5,2	4,5	6,1	4,7	4,8	2,6	3,6	5,0	6,1	3,0
<i>n (absolutu haztatu gabeak) / n (absolutos sin ponderar)</i>	(1525)	(1306)	(178)	(41)	(804)	(372)	(349)	(620)	(776)	(108)	(21)	(259)	(485)	(770)	(11)
Eneko Andueza	4,5	4,3	5,1	5,9	4,0	4,7	5,0	4,2	4,8	4,4	2,5	4,3	4,8	4,3	5,0
<i>n (absolutu haztatu gabeak) / n (absolutos sin ponderar)</i>	(1516)	(1276)	(190)	(50)	(782)	(363)	(369)	(592)	(781)	(119)	(24)	(266)	(482)	(755)	(13)
Jon Hernández	4,1	4,0	4,3	5,8	3,7	4,3	4,7	4,1	4,2	4,8	0,5	3,8	4,7	4,1	1,0
<i>n (absolutu haztatu gabeak) / n (absolutos sin ponderar)</i>	(463)	(381)	(59)	(23)	(263)	(98)	(102)	(198)	(226)	(31)	(8)	(80)	(123)	(253)	(7)
Amaia Martínez	3,1	2,4	3,6	6,2	2,3	3,4	4,0	2,2	3,4	4,6	2,5	3,6	3,6	2,5	1,3
<i>n (absolutu haztatu gabeak) / n (absolutos sin ponderar)</i>	(799)	(646)	(85)	(67)	(417)	(186)	(195)	(314)	(410)	(61)	(14)	(138)	(248)	(408)	(5)
Javier de Andrés	2,8	2,6	3,8	5,3	2,2	2,9	3,7	1,7	3,4	4,1	2,1	3,8	3,2	2,2	3,4
<i>n (absolutu haztatu gabeak) / n (absolutos sin ponderar)</i>	(1319)	(1103)	(180)	(35)	(627)	(324)	(366)	(464)	(718)	(115)	(22)	(239)	(424)	(640)	(16)

BALORAZIOA / VALORACIÓN	Guztira / Total	2024ko HAUTESKUNDE AUTONOMIKOETAKO BOTO-OROIMENA / RECUERDO DE VOTO EN ELECCIONES AUTONÓMICAS 2024									
		EAJ/PNV	EH BILDU	PSE-EE	PP	SUMAR	VOX	Besteak / Otros	Eskubiderik gabe / Sin derecho	Abstentzia / Abstención	Ed-Ee / Ns-Nc
Imanol Pradales lehendakaria	5,4	6,8	4,8	6,0	5,3	4,6	3,3	4,8	6,9	4,5	4,9
<i>n (absolutu haztatu gabeak) / n (absolutos sin ponderar)</i>	(2172)	(642)	(571)	(231)	(69)	(54)	(15)	(120)	(37)	(217)	(216)
Pello Otxandiano	5,2	5,2	6,8	4,8	2,7	5,3	1,6	4,4	5,8	3,7	4,4
<i>n (absolutu haztatu gabeak) / n (absolutos sin ponderar)</i>	(1525)	(447)	(508)	(147)	(37)	(43)	(7)	(74)	(14)	(107)	(141)
Eneko Andueza	4,5	5,1	3,8	6,2	4,2	4,9	2,7	4,1	6,0	4,0	4,1
<i>n (absolutu haztatu gabeak) / n (absolutos sin ponderar)</i>	(1516)	(451)	(476)	(168)	(36)	(42)	(7)	(78)	(14)	(106)	(138)
Jon Hernández	4,1	4,3	4,1	4,7	3,5	5,9	6,6	4,8	6,1	3,2	3,9
<i>n (absolutu haztatu gabeak) / n (absolutos sin ponderar)</i>	(463)	(115)	(161)	(47)	(12)	(16)	(2)	(23)	(6)	(40)	(41)
Amaia Martínez	3,1	2,8	1,9	3,0	4,0	3,1	4,7	2,6	6,0	3,8	3,4
<i>n (absolutu haztatu gabeak) / n (absolutos sin ponderar)</i>	(799)	(208)	(250)	(76)	(20)	(31)	(7)	(46)	(21)	(64)	(76)
Javier de Andrés	2,8	3,1	1,7	3,3	6,0	2,2	5,6	2,0	5,5	2,8	3,0
<i>n (absolutu haztatu gabeak) / n (absolutos sin ponderar)</i>	(1319)	(400)	(383)	(135)	(56)	(40)	(6)	(71)	(14)	(88)	(126)

Batezbestekoak (0=baloraziorik baxuena; 10=baloraziorik altuena) / Medias (0=valoración mínima; 10=valoración máxima)

Politikari bakoitza ezagutzen duten herritarrek bakarrik baloratu dute / Cada político/a ha sido valorado/a únicamente por las y los ciudadanos que la/lo conocen

2.5 – Ezker-eskuin eskala / Escala izquierda-derecha

Politikaz hitz egiten denean, normalki ezkerrez eta eskuinaz hitz egiten da. Zu zein tokitan kokatuko zinateke, 0tik 10erako eskalan? 0ak ezker muturra esan nahi du, 10ak eskuin muturra, eta beraz, 5ak zentroa /

Cuando se habla de política, normalmente se utilizan las expresiones izquierda y derecha. En una escala del 0 al 10, donde el 0 es la extrema izquierda, el 10 la extrema derecha y, por lo tanto, el 5 sería el centro ¿en qué lugar se colocaría Ud.?

	Guztira / Total	LURRALDEA / TERRITORIO			UDALERRIAREN TAMAINA / TAMAÑO DE MUNICIPIO			SEXUA / SEXO		ADIN TALDEAK / GRUPOS DE EDAD			
		Araba	Bizkaia	Gipuzkoa	Txikia / Pequeño	Ertaina / Mediano	Hiriburua / Capital	Gizona / Hombre	Emakumea / Mujer	18-29	30-45	46-64	≥ 65
	4,3	4,5	4,3	4,1	4,1	4,1	4,5	4,3	4,3	4,2	4,2	4,2	4,4
<i>n (absolutu haztatu gabeak) / n (absolutos sin ponderar)</i>	(2881)	(695)	(1243)	(943)	(530)	(1207)	(1144)	(1402)	(1479)	(385)	(634)	(1011)	(851)

	Guztira / Total	IKASKETAK / ESTUDIOS			LAN EGOERA / SITUACIÓN LABORAL					KLASE SOZIALA / CLASE SOCIAL		
		≤ 1. mailakoak / ≤ primarios	2. mailakoak, LH / Secundarios, FP	Unibertsitate mailakoak / Universitarios	Lanean / Trabajando	Langa-bezian / En paro	Etxeko lanak / Labores del hogar	Ikasten / Estudiando	Jubilatua, pentsioduna / Jubilado/a, pensionista	Baxua / Baja	Erdikoa / Media	Altua / Alta
	4,3	4,4	4,2	4,2	4,1	4,5	4,3	4,2	4,4	4,0	4,3	4,8
<i>n (absolutu haztatu gabeak) / n (absolutos sin ponderar)</i>	(2881)	(813)	(1273)	(795)	(1492)	(205)	(128)	(105)	(885)	(1095)	(1391)	(373)

	Guztira / Total	JAIOTERRIA / LUGAR DE NACIMIENTO			EUSKARAREN EZAGUTZA / CONOCIMIENTO DE EUSKERA			ABERTZALETASUN ESKALA / ESCALA NACIONALISMO			
		EAE+Nafarroa / CAPV+Navarra	Estatua / Estado	Atzerria / Extranjero	Bai / Sí	Pixka bat / Algo	Ez / No	0-3	4-6	7-10	Ed-Ee / Ns-Nc
	4,3	4,0	4,6	5,1	3,7	4,3	4,7	4,5	4,4	3,8	5,4
<i>n (absolutu haztatu gabeak) / n (absolutos sin ponderar)</i>	(2881)	(2225)	(439)	(214)	(1235)	(675)	(969)	(676)	(1069)	(1075)	(61)

	Guztira / Total	2024ko HAUTESKUNDE AUTONOMIKOETAKO BOTO-OROIMENA / RECUERDO DE VOTO EN ELECCIONES AUTONÓMICAS 2024									
		EAJ/PNV	EH BILDU	PSE-EE	PP	SUMAR	VOX	Besteak / Otros	Eskubiderik gabe / Sin derecho	Abstentzioa / Abstención	Ed-Ee / Ns-Nc
	4,3	4,8	2,8	4,0	6,0	2,8	7,5	3,9	5,3	4,4	4,4
<i>n (absolutu haztatu gabeak) / n (absolutos sin ponderar)</i>	(2881)	(768)	(660)	(303)	(92)	(66)	(18)	(162)	(77)	(367)	(368)

Batezbestekoak (0=ezker muturra; 10=eskuin muturra) / Media (0=extrema izquierda; 10 =extrema derecha)

Politikaz hitz egiten denean, normalki ezkerrez eta eskuinaz hitz egiten da. Zu zein tokitan kokatuko zinateke, 0tik 10erako eskalan? 0ak ezker muturra esan nahi du, 10ak eskuin muturra, eta beraz, 5ak zentroa /

Quando se habla de política, normalmente se utilizan las expresiones izquierda y derecha. En una escala del 0 al 10, donde el 0 es la extrema izquierda, el 10 la extrema derecha y, por lo tanto, el 5 sería el centro ¿en qué lugar se colocaría Ud.?

	Guztira / Total	LURRALDEA / TERRITORIO			UDALERRIAREN TAMAINA / TAMAÑO DE MUNICIPIO			SEXUA / SEXO		ADIN TALDEAK / GRUPOS DE EDAD			
		Araba	Bizkaia	Gipuzkoa	Txikia / Pequeño	Ertaina / Mediano	Hiriburua / Capital	Gizona / Hombre	Emakumea / Mujer	18-29	30-45	46-64	≥ 65
0-3	29	24	28	32	31	32	23	29	28	34	31	31	21
4-6	56	59	56	55	55	53	61	57	56	53	53	54	63
7-10	9	11	9	7	6	9	10	9	9	9	9	8	9
Ed-Ee / Ns-Nc	6	6	7	5	8	6	7	5	7	4	7	7	7
<i>Ehuneko bertikalak / Porcentajes verticales</i>	100	100	100	100	100	100	100	100	100	100	100	100	100
<i>n (absolutu haztatu gabeak) / n (absolutos sin ponderar)</i>	(3030)	(730)	(1315)	(985)	(559)	(1266)	(1205)	(1454)	(1576)	(395)	(666)	(1060)	(909)

	Guztira / Total	IKASKETAK / ESTUDIOS			LAN EGOERA / SITUACIÓN LABORAL					KLASE SOZIALA / CLASE SOCIAL		
		≤ 1. mailakoak / ≤ primarios	2. mailakoak, LH / Secundarios, FP	Unibertsitate mailakoak / Universitarios	Lanean / Trabajando	Langa-bezian / En paro	Etxeko lanak / Labores del hogar	Ikasten / Estudiando	Jubilatua, pentsioduna / Jubilado/a, pensionista	Baxua / Baja	Erdikoa / Media	Altua / Alta
0-3	29	22	30	36	33	20	20	35	23	32	29	19
4-6	56	60	56	51	53	69	58	47	61	53	57	63
7-10	9	9	8	10	8	6	7	13	9	7	8	16
Ed-Ee / Ns-Nc	6	9	6	3	6	5	15	5	6	8	5	3
<i>Ehuneko bertikalak / Porcentajes verticales</i>	100	100	100	100	100	100	100	100	100	100	100	100
<i>n (absolutu haztatu gabeak) / n (absolutos sin ponderar)</i>	(3030)	(888)	(1328)	(814)	(1555)	(214)	(145)	(108)	(938)	(1172)	(1444)	(386)

Politikaz hitz egiten denean, normalki ezkerrez eta eskuinaz hitz egiten da. Zu zein tokitan kokatuko zinateke, 0tik 10erako eskalan? 0ak ezker muturra esan nahi du, 10ak eskuin muturra, eta beraz, 5ak zentroa /

Quando se habla de política, normalmente se utilizan las expresiones izquierda y derecha. En una escala del 0 al 10, donde el 0 es la extrema izquierda, el 10 la extrema derecha y, por lo tanto, el 5 sería el centro ¿en qué lugar se colocaría Ud.?

	Guztira / Total	JAIOTERRIA / LUGAR DE NACIMIENTO			EUSKARAREN EZAGUTZA / CONOCIMIENTO DE EUSKERA			ABERTZALETASUN ESKALA / ESCALA NACIONALISMO			
		EAE+Nafarroa / CAPV+Navarra	Estatua / Estado	Atzerria / Extranjero	Bai / Sí	Pixka bat / Algo	Ez / No	0-3	4-6	7-10	Ed-Ee / Ns-Nc
0-3	29	34	18	13	44	28	17	22	24	44	5
4-6	56	53	65	61	45	57	65	62	66	43	34
7-10	9	7	9	18	7	8	11	10	6	10	10
Ed-Ee / Ns-Nc	6	6	8	8	5	6	8	6	3	3	51
<i>Ehuneko bertikalak / Porcentajes verticales</i>	100	100	100	100	100	100	100	100	100	100	100
<i>n (absolutu haztatu gabeak) / n (absolutos sin ponderar)</i>	(3030)	(2327)	(469)	(231)	(1277)	(709)	(1039)	(707)	(1098)	(1102)	(123)

	Guztira / Total	2024ko HAUTESKUNDE AUTONOMIKOETAKO BOTO-OROIMENA / RECUERDO DE VOTO EN ELECCIONES AUTONÓMICAS 2024									
		EAJ/PNV	EH BILDU	PSE-EE	PP	SUMAR	VOX	Besteak / Otros	Eskubiderik gabe / Sin derecho	Abstentzioa / Abstención	Ed-Ee / Ns-Nc
0-3	29	14	70	35	2	77	0	37	10	20	19
4-6	56	76	25	59	61	21	26	54	61	65	58
7-10	9	8	5	5	36	1	64	6	20	5	7
Ed-Ee / Ns-Nc	6	2	1	2	1	1	10	3	9	10	15
<i>Ehuneko bertikalak / Porcentajes verticales</i>	100	100	100	100	100	100	100	100	100	100	100
<i>n (absolutu haztatu gabeak) / n (absolutos sin ponderar)</i>	(3030)	(788)	(665)	(308)	(94)	(67)	(20)	(169)	(84)	(407)	(428)

2.6 – Euskal nazionalismo edo abertzaletasun eskala / Escala de nacionalismo vasco

Bestalde, euskal nazionalista edo abertzale sentimenduari dagokionez, esango zenidake, mesedez, non kokatuko zinatekeen 0tik 10erako eskalan, kontuan hartuta 0a dela batere nazionalista edo abertzalea ez eta 10a oso nazionalista edo abertzalea? /

Por otra parte, en referencia al sentimiento nacionalista vasco o abertzale, ¿podría decirme, por favor, dónde se colocaría Ud. en una escala de 0 a 10, en la que 0 significa nada nacionalista o abertzale y el 10 muy nacionalista o abertzale?

	Guztira / Total	LURRALDEA / TERRITORIO			UDALERRIAREN TAMAINA / TAMAÑO DE MUNICIPIO			SEXUA / SEXO		ADIN TALDEAK / GRUPOS DE EDAD			
		Araba	Bizkaia	Gipuzkoa	Txikia / Pequeño	Ertaina / Mediano	Hiriburua / Capital	Gizona / Hombre	Emakumea / Mujer	18-29	30-45	46-64	≥ 65
	4,9	4,4	4,8	5,4	5,5	5,0	4,6	5,0	4,9	5,0	4,9	4,8	5,1
<i>n (absolutu haztatu gabeak) / n (absolutos sin ponderar)</i>	(2907)	(694)	(1264)	(949)	(532)	(1226)	(1149)	(1414)	(1493)	(383)	(646)	(1029)	(849)

	Guztira / Total	IKASKETAK / ESTUDIOS			LAN EGOERA / SITUACIÓN LABORAL					KLASE SOZIALA / CLASE SOCIAL		
		≤ 1. mailakoak / ≤ primarios	2. mailakoak, LH / Secundarios, FP	Unibertsitate mailakoak / Universitarios	Lanean / Trabajando	Langa-bezian / En paro	Etxeko lanak / Labores del hogar	Ikasten / Estudiando	Jubilatua, pentsioduna / Jubilado/a, pensionista	Baxua / Baja	Erdikoa / Media	Altua / Alta
	4,9	4,6	4,9	5,3	4,9	4,6	4,4	5,2	5,2	4,7	5,1	4,9
<i>n (absolutu haztatu gabeak) / n (absolutos sin ponderar)</i>	(2907)	(828)	(1279)	(800)	(1514)	(207)	(131)	(103)	(887)	(1111)	(1397)	(375)

	Guztira / Total	JAIOTERRIA / LUGAR DE NACIMIENTO			EUSKARAREN EZAGUTZA / CONOCIMIENTO DE EUSKERA			EZKER-ESKUIN ESKALA / ESCALA IZQUIERDA-DERECHA			
		EAE+Nafarroa / CAPV+Navarra	Estatua / Estado	Atzerria / Extranjero	Bai / Sí	Pixka bat / Algo	Ez / No	Ezkerra / Izquierda	Zentroa / Centro	Eskuina / Derecha	Ed-Ee / Ns-Nc
	4,9	5,3	3,6	4,6	6,2	4,7	3,9	5,8	4,6	4,9	3,9
<i>n (absolutu haztatu gabeak) / n (absolutos sin ponderar)</i>	(2907)	(2264)	(438)	(202)	(1250)	(683)	(971)	(961)	(1626)	(233)	(87)

	Guztira / Total	2024ko HAUTESKUNDE AUTONOMIKOETAKO BOTO-OROIMENA / RECUERDO DE VOTO EN ELECCIONES AUTONÓMICAS 2024									
		EAJ/PNV	EH BILDU	PSE-EE	PP	SUMAR	VOX	Besteak / Otros	Eskubiderik gabe / Sin derecho	Abstentzioa / Abstención	Ed-Ee / Ns-Nc
	4,9	6,1	7,2	3,3	2,3	3,4	2,6	4,1	5,0	3,8	4,7
<i>n (absolutu haztatu gabeak) / n (absolutos sin ponderar)</i>	(2907)	(769)	(664)	(299)	(91)	(67)	(20)	(162)	(76)	(384)	(375)

Batezbestekoak (0=batere nazionalista ez; 10=oso nazionalista) / Medias (0=nada nacionalista; 10=muy nacionalista)

Bestalde, euskal nazionalista edo abertzale sentimenduari dagokionez, esango zenidake, mesedez, non kokatuko zinatekeen 0tik 10erako eskalan, kontuan hartuta 0a dela batere nazionalista edo abertzalea ez eta 10a oso nazionalista edo abertzalea? /

Por otra parte, en referencia al sentimiento nacionalista vasco o abertzale, ¿podría decirme, por favor, dónde se colocaría Ud. en una escala de 0 a 10, en la que 0 significa nada nacionalista o abertzale y el 10 muy nacionalista o abertzale?

	Guztira / Total	LURRALDEA / TERRITORIO			UDALERRIAREN TAMAINA / TAMAÑO DE MUNICIPIO			SEXUA / SEXO		ADIN TALDEAK / GRUPOS DE EDAD			
		Araba	Bizkaia	Gipuzkoa	Txikia / Pequeño	Ertaina / Mediano	Hiriburua / Capital	Gizona / Hombre	Emakumea / Mujer	18-29	30-45	46-64	≥ 65
0-3	27	34	29	22	21	27	31	27	27	26	27	28	26
4-6	36	37	37	35	35	35	38	37	35	40	36	37	33
7-10	31	24	29	38	37	34	25	32	31	30	32	30	34
Ed-Ee / Ns-Nc	5	6	5	5	6	4	6	4	6	4	5	4	7
<i>Ehuneko bertikalak / Porcentajes verticales</i>	100	100	100	100	100	100	100	100	100	100	100	100	100
<i>n (absolutu haztatu gabeak) / n (absolutos sin ponderar)</i>	(3030)	(730)	(1315)	(985)	(559)	(1266)	(1205)	(1454)	(1576)	(395)	(666)	(1060)	(909)

	Guztira / Total	IKASKETAK / ESTUDIOS			LAN EGOERA / SITUACIÓN LABORAL					KLASE SOZIALA / CLASE SOCIAL		
		≤ 1. mailakoak / ≤ primarios	2. mailakoak, LH / Secundarios, FP	Unibertsitate mailakoak / Universitarios	Lanean / Trabajando	Langa-bezian / En paro	Etxeko lanak / Labores del hogar	Ikasten / Estudiando	Jubilatua, pentsioduna / Jubilado/a, pensionista	Baxua / Baja	Erdikoa / Media	Altua / Alta
0-3	27	29	27	26	28	30	30	23	25	28	26	32
4-6	36	36	38	33	37	41	34	42	34	39	36	31
7-10	31	27	30	39	31	26	25	30	35	27	34	35
Ed-Ee / Ns-Nc	5	7	5	3	4	4	11	4	6	6	4	3
<i>Ehuneko bertikalak / Porcentajes verticales</i>	100	100	100	100	100	100	100	100	100	100	100	100
<i>n (absolutu haztatu gabeak) / n (absolutos sin ponderar)</i>	(3030)	(888)	(1328)	(814)	(1555)	(214)	(145)	(108)	(938)	(1172)	(1444)	(386)

Bestalde, euskal nazionalista edo abertzale sentimenduari dagokionez, esango zenidake, mesedez, non kokatuko zinatekeen 0tik 10erako eskalan, kontuan hartuta 0a dela batere nazionalista edo abertzalea ez eta 10a oso nazionalista edo abertzalea? /

Por otra parte, en referencia al sentimiento nacionalista vasco o abertzale, ¿podría decirme, por favor, dónde se colocaría Ud. en una escala de 0 a 10, en la que 0 significa nada nacionalista o abertzale y el 10 muy nacionalista o abertzale?

	Guztira / Total	JAIOTERRIA / LUGAR DE NACIMIENTO			EUSKARAREN EZAGUTZA / CONOCIMIENTO DE EUSKERA			EZKER-ESKUIIN ESKALA / ESCALA IZQUIERDA-DERECHA			
		EAE+Nafarroa / CAPV+Navarra	Estatua / Estado	Atzerria / Extranjero	Bai / Sí	Pixka bat / Algo	Ez / No	Ezkerra / Izquierda	Zentroa / Centro	Eskuina / Derecha	Ed-Ee / Ns-Nc
0-3	27	24	41	30	14	28	38	21	30	31	25
4-6	36	36	38	33	33	42	36	30	43	27	20
7-10	31	36	14	25	50	25	19	48	24	37	15
Ed-Ee / Ns-Nc	5	3	7	12	2	5	7	1	3	6	40
<i>Ehuneko bertikalak / Porcentajes verticales</i>	100	100	100	100	100	100	100	100	100	100	100
<i>n (absolutu haztatu gabeak) / n (absolutos sin ponderar)</i>	(3030)	(2327)	(469)	(231)	(1277)	(709)	(1039)	(968)	(1669)	(244)	(149)

	Guztira / Total	2024ko HAUTESKUNDE AUTONOMIKOETAKO BOTO-OROIMENA / RECUERDO DE VOTO EN ELECCIONES AUTONÓMICAS 2024									
		EAJ/PNV	EH BILDU	PSE-EE	PP	SUMAR	VOX	Besteak / Otros	Eskubiderik gabe / Sin derecho	Abstentzioa / Abstención	Ed-Ee / Ns-Nc
0-3	27	14	6	46	65	50	57	38	22	38	23
4-6	36	36	26	43	23	43	32	40	39	38	43
7-10	31	47	67	8	9	7	11	20	29	18	21
Ed-Ee / Ns-Nc	5	2	0	3	3	0	0	3	11	6	13
<i>Ehuneko bertikalak / Porcentajes verticales</i>	100	100	100	100	100	100	100	100	100	100	100
<i>n (absolutu haztatu gabeak) / n (absolutos sin ponderar)</i>	(3030)	(788)	(665)	(308)	(94)	(67)	(20)	(169)	(84)	(407)	(428)

2.7 – Euskal herritar-espainiar ardatza / Eje vasco-español

Irakurriko dizkizudan esaldietatik zeinek adierazten ditu hobekien zure sentimenduak? Sentitzen zara... /

¿Cuál de las siguientes frases expresa mejor sus sentimientos? Se siente....

	Guztira / Total	LURRALDEA / TERRITORIO			UDALERRIAREN TAMAINA / TAMAÑO DE MUNICIPIO			SEXUA / SEXO		ADIN TALDEAK / GRUPOS DE EDAD			
		Araba	Bizkaia	Gipuzkoa	Txikia / Pequeño	Ertaina / Mediano	Hiriburua / Capital	Gizona / Hombre	Emakumea / Mujer	18-29	30-45	46-64	≥ 65
Euskal herritarra bakarrik / Únicamente vasco/a	19	10	17	27	28	20	14	20	19	22	20	18	18
Euskal herritarra, espainiarra baino gehiago / Más vasco/a que español/a	25	23	25	25	25	26	23	24	25	25	27	25	22
Euskal herritarra bezain espainiarra / Tanto vasco/a como español/a	40	48	43	33	38	40	43	42	39	40	36	42	43
Espainiarra, euskal herritarra baino gehiago / Más español/a que vasco/a	4	6	4	4	2	4	6	4	5	4	4	3	6
Espaniarra bakarrik / Únicamente español/a	5	8	5	5	3	5	7	4	6	4	5	5	7
Ed-Ee / Ns-Nc	6	6	6	6	5	6	7	6	6	4	8	6	4
<i>Ehuneko bertikalak / Porcentajes verticales</i>	100	100	100	100	100	100	100	100	100	100	100	100	100
<i>n (absolutu haztatu gabeak) / n (absolutos sin ponderar)</i>	(3030)	(730)	(1315)	(985)	(559)	(1266)	(1205)	(1454)	(1576)	(395)	(666)	(1060)	(909)

	Guztira / Total	IKASKETAK / ESTUDIOS			LAN EGOERA / SITUACIÓN LABORAL					KLASE SOZIALA / CLASE SOCIAL		
		≤ 1. mailakoak / ≤ primarios	2. mailakoak, LH / Secundarios, FP	Unibertsitate mailakoak / Universitarios	Lanean / Trabajando	Langa-bezian / En paro	Etxeko lanak / Labores del hogar	Ikasten / Estudiando	Jubilatua, pentsioduna / Jubilado/a, pensionista	Baxua / Baja	Erdikoa / Media	Altua / Alta
Euskal herritarra bakarrik / Únicamente vasco/a	19	15	19	25	21	12	16	19	19	18	21	17
Euskal herritarra, espainiarra baino gehiago / Más vasco/a que español/a	25	21	26	27	26	29	18	25	23	25	24	28
Euskal herritarra bezain espainiarra / Tanto vasco/a como español/a	40	43	41	36	39	43	41	45	42	39	43	36
Espainiarra, euskal herritarra baino gehiago / Más español/a que vasco/a	4	6	4	4	3	4	3	10	6	4	4	7
Espaniarra bakarrik / Únicamente español/a	5	10	3	3	5	2	14	0	6	6	4	8
Ed-Ee / Ns-Nc	6	6	7	5	6	9	8	1	5	8	4	4
<i>Ehuneko bertikalak / Porcentajes verticales</i>	100	100	100	100	100	100	100	100	100	100	100	100
<i>n (absolutu haztatu gabeak) / n (absolutos sin ponderar)</i>	(3030)	(888)	(1328)	(814)	(1555)	(214)	(145)	(108)	(938)	(1172)	(1444)	(386)

Irakurriko dizkizudan esaldietatik zeinek adierazten ditu hobekien zure sentimenduak? Sentitzen zara... /

¿Cuál de las siguientes frases expresa mejor sus sentimientos? Se siente....

	Guztira / Total	JAIOTERRIA / LUGAR DE NACIMIENTO			EUSKARAREN EZAGUTZA / CONOCIMIENTO DE EUSKERA			EZKER-ESKUIN ESKALA / ESCALA IZQUIERDA-DERECHA				ABERTZALETASUN ESKALA / ESCALA NACIONALISMO			
		EAE+Nafarroa / CAPV+Navarra	Estatua / Estado	Atzerria / Extranjero	Bai / Si	Pixka bat / Algo	Ez / No	Ezkerra / Izquierda	Zentroa / Centro	Eskuina / Derecha	Ed-Ee / Ns-Nc	0-3	4-6	7-10	Ed-Ee / Ns-Nc
Euskal herritarra bakarrik / Únicamente vasco/a	19	24	4	10	37	13	7	35	12	15	16	4	9	46	5
Euskal herritarra, espainiarra baino gehiago / Más vasco/a que español/a	25	29	11	21	32	27	18	31	23	23	10	10	29	35	7
Euskal herritarra bezain espainiarra / Tanto vasco/a como español/a	40	40	50	31	27	50	48	27	48	39	39	56	51	14	48
Espainiarra, euskal herritarra baino gehiago / Más español/a que vasco/a	4	2	14	5	1	2	8	1	5	13	1	11	2	1	3
Espaniarra bakarrik / Únicamente español/a	5	2	14	14	1	3	10	2	7	7	8	12	4	1	7
Ed-Ee / Ns-Nc	6	3	8	18	3	5	9	3	5	3	27	7	5	2	29
<i>Ehuneko bertikalak / Porcentajes verticales</i>	100	100	100	100	100	100	100	100	100	100	100	100	100	100	100
<i>n (absolutu haztatu gabeak) / n (absolutos sin ponderar)</i>	(3030)	(2327)	(469)	(231)	(1277)	(709)	(1039)	(968)	(1669)	(244)	(149)	(707)	(1098)	(1102)	(123)

	Guztira / Total	2024ko HAUTESKUNDE AUTONOMIKOETAKO BOTO-OROIMENA / RECUERDO DE VOTO EN ELECCIONES AUTONÓMICAS 2024									
		EAJ/PNV	EH BILDU	PSE-EE	PP	SUMAR	VOX	Besteak / Otros	Eskubiderik gabe / Sin derecho	Abstentzioa / Abstención	Ed-Ee / Ns-Nc
Euskal herritarra bakarrik / Únicamente vasco/a	19	19	52	2	2	1	0	11	10	13	13
Euskal herritarra, espainiarra baino gehiago / Más vasco/a que español/a	25	36	34	16	6	24	0	34	26	18	21
Euskal herritarra bezain espainiarra / Tanto vasco/a como español/a	40	39	12	69	55	62	65	41	32	46	47
Espainiarra, euskal herritarra baino gehiago / Más español/a que vasco/a	4	2	0	5	24	1	7	2	7	5	5
Espaniarra bakarrik / Únicamente español/a	5	2	0	5	11	5	28	6	10	9	4
Ed-Ee / Ns-Nc	6	2	1	2	2	7	0	7	15	9	9
<i>Ehuneko bertikalak / Porcentajes verticales</i>	100	100	100	100	100	100	100	100	100	100	100
<i>n (absolutu haztatu gabeak) / n (absolutos sin ponderar)</i>	(3030)	(788)	(665)	(308)	(94)	(67)	(20)	(169)	(84)	(407)	(428)

2.8 – Independentziarekiko jarrera / Actitud hacia la independencia

Euskal Herriaren independentziari dagokionez zu pertsonalki... /

Sobre el tema de la independencia del País Vasco, Ud. personalmente...

	Guztira / Total	LURRALDEA / TERRITORIO			UDALERRIAREN TAMAINA / TAMAÑO DE MUNICIPIO			SEXUA / SEXO		ADIN TALDEAK / GRUPOS DE EDAD			
		Araba	Bizkaia	Gipuzkoa	Txikia / Pequeño	Ertaina / Mediano	Hiriburua / Capital	Gizona / Hombre	Emakumea / Mujer	18-29	30-45	46-64	≥ 65
Ados zaude / Está de acuerdo	21	18	19	25	28	22	16	23	20	26	25	19	18
Egoeraren arabera ados edo kontra egongo zinateke / Estaría o no de acuerdo según las circunstancias	33	29	33	36	35	36	30	33	34	41	36	35	25
Kontra zaude / Está en desacuerdo	41	49	43	33	32	38	48	40	41	29	34	41	52
Ed-Ee / Ns-Nc	5	5	5	6	5	5	5	4	6	4	5	5	5
Ehuneko bertikalak / Porcentajes verticales	100	100	100	100	100	100	100	100	100	100	100	100	100
n (absolutu haztatu gabeak) / n (absolutos sin ponderar)	(3030)	(730)	(1315)	(985)	(559)	(1266)	(1205)	(1454)	(1576)	(395)	(666)	(1060)	(909)

	Guztira / Total	IKASKETAK / ESTUDIOS			LAN EGOERA / SITUACIÓN LABORAL					KLASE SOZIALA / CLASE SOCIAL		
		≤ 1. mailakoak / ≤ primarios	2. mailakoak, LH / Secundarios, FP	Unibertsitate mailakoak / Universitarios	Lanean / Trabajando	Langa-bezian / En paro	Etxeko lanak / Labores del hogar	Ikasten / Estudiando	Jubilatua, pentsioduna / Jubilado/a, pensionista	Baxua / Baja	Erdikoa / Media	Altua / Alta
Ados zaude / Está de acuerdo	21	21	20	22	22	20	13	26	19	23	21	18
Egoeraren arabera ados edo kontra egongo zinateke / Estaría o no de acuerdo según las circunstancias	33	31	35	34	36	37	35	43	26	35	33	31
Kontra zaude / Está en desacuerdo	41	41	40	40	37	33	48	30	50	37	42	49
Ed-Ee / Ns-Nc	5	6	5	4	5	10	4	1	5	6	5	2
Ehuneko bertikalak / Porcentajes verticales	100	100	100	100	100	100	100	100	100	100	100	100
n (absolutu haztatu gabeak) / n (absolutos sin ponderar)	(3030)	(888)	(1328)	(814)	(1555)	(214)	(145)	(108)	(938)	(1172)	(1444)	(386)

Euskal Herriaren independentziari dagokionez zu pertsonalki... /
Sobre el tema de la independencia del País Vasco, Ud. personalmente...

	Guztira / Total	JAIOTERRIA / LUGAR DE NACIMIENTO			EUSKARAREN EZAGUTZA / CONOCIMIENTO DE EUSKERA			EZKER-ESKUIN ESKALA / ESCALA IZQUIERDA-DERECHA				ABERTZALETASUN ESKALA / ESCALA NACIONALISMO			
		EAE+Nafarroa / CAPV+Navarra	Estatua / Estado	Atzerria / Extranjero	Bai / Sí	Pixka bat / Algo	Ez / No	Ezkerra / Izquierda	Zentroa / Centro	Eskuina / Derecha	Ed-Ee / Ns-Nc	0-3	4-6	7-10	Ed-Ee / Ns-Nc
Ados zaude / Está de acuerdo	21	21	11	32	32	16	15	34	15	25	11	6	12	46	9
Egoeraren arabera ados edo kontra egongo zinateke / Estaría o no de acuerdo según las circunstancias	33	37	22	26	41	35	27	40	33	19	26	19	40	39	27
Kontra zaude / Está en desacuerdo	41	37	61	32	24	44	53	24	47	53	41	71	42	13	34
Ed-Ee / Ns-Nc	5	4	6	10	3	5	6	2	5	4	22	4	5	2	30
<i>Ehuneko bertikalak / Porcentajes verticales</i>	100	100	100	100	100	100	100	100	100	100	100	100	100	100	100
<i>n (absolutu haztatu gabeak) / n (absolutos sin ponderar)</i>	(3030)	(2327)	(469)	(231)	(1277)	(709)	(1039)	(968)	(1669)	(244)	(149)	(707)	(1098)	(1102)	(123)

	Guztira / Total	2024ko HAUTESKUNDE AUTONOMIKOETAKO BOTO-OROIMENA / RECUERDO DE VOTO EN ELECCIONES AUTONÓMICAS 2024										
		EAJ/PNV	EH BILDU	PSE-EE	PP	SUMAR	VOX	Besteak / Otros	Eskubiderik gabe / Sin derecho	Abstentzioa / Abstención	Ed-Ee / Ns-Nc	
Ados zaude / Está de acuerdo	21	17	50	7	0	6	0	10	31	16	15	
Egoeraren arabera ados edo kontra egongo zinateke / Estaría o no de acuerdo según las circunstancias	33	40	39	27	9	35	11	45	30	34	28	
Kontra zaude / Está en desacuerdo	41	40	10	64	91	58	89	44	29	44	45	
Ed-Ee / Ns-Nc	5	4	1	2	0	1	0	2	10	6	12	
<i>Ehuneko bertikalak / Porcentajes verticales</i>	100	100	100	100	100	100	100	100	100	100	100	
<i>n (absolutu haztatu gabeak) / n (absolutos sin ponderar)</i>	(3030)	(788)	(665)	(308)	(94)	(67)	(20)	(169)	(84)	(407)	(428)	

