

Prospekzio Soziologikoen Kabinetea

www.euskadi.eus/ikerketa-soziologikoak

Gabinete de Prospección Sociológica

www.euskadi.eus/estudios-sociologicos



Euskal museo eta arte zentroak

—

Museos y centros de arte vascos

(Diciembre 2023ko abendua)

EUSKO JAURLARITZA



GOBIERNO VASCO

LEHENDAKARITZA

PRESIDENCIA

Aurkibidea / Índice

1 – Euskal museo eta arte zentroak / Museos y centros de arte vascos	1
1.1 – Museoak eta erakusketak ikusteko zaletasuna / Afición por visitar museos y exposiciones	1
1.2 – Museoen ezagutza / Conocimiento de museos.....	2
1.3 – Azken 12 hilabeteetan museoetara joan izana / Visitas a museos durante los últimos 12 meses	3
2 – Zehaztasun teknikoak / Ficha técnica	4
3 – Eranskina: Taldekako emaitzak / Anexo: Resultados por colectivos	5

1 – Euskal museo eta arte zentroak / Museos y centros de arte vascos

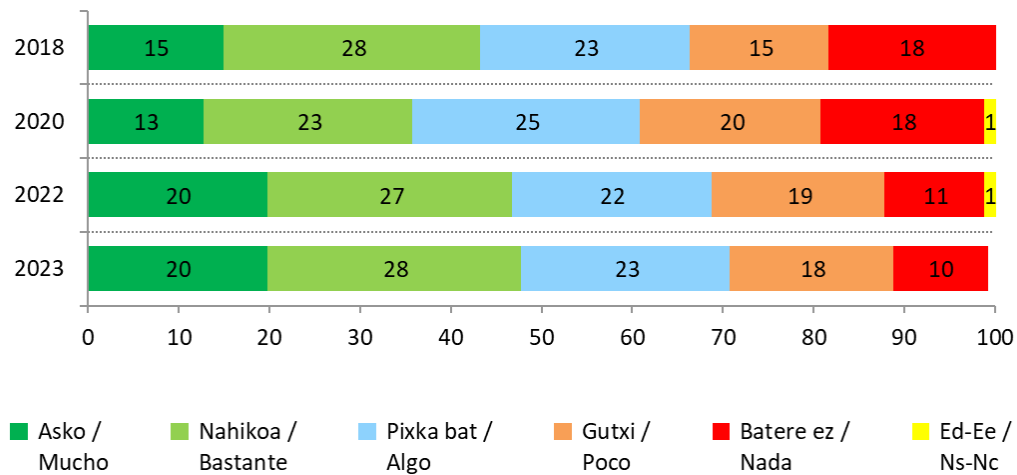
1.1 – Museoa eta erakusketak ikusteko zaletasuna / Afición por visitar museos y exposiciones

Zenbat gustatzen zaizu museoak eta erakusketak ikustera joatea? /
 ¿Le gusta a Ud. visitar museos o exposiciones?

	GUZTIRA / TOTAL
Asko / Mucho	20
Nahikoa / Bastante	28
Pixka bat / Algo	23
Gutxi / Poco	18
Batere ez / Nada	10
Ed-Ee / Ns-Nc	0
Ehuneko bertikalak / Porcentajes verticales	100



Taldeko emaitzak kontsultatzeko orrialdea / Página para consultar los resultados por colectivos: 6



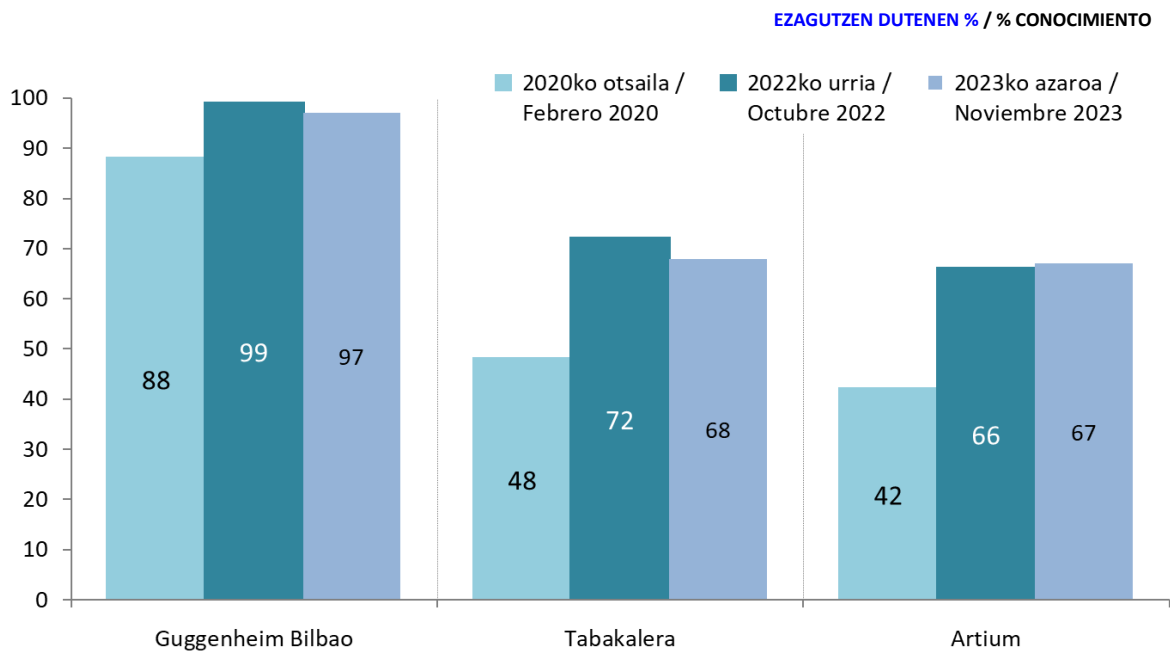
1.2 – Museoen ezagutza / Conocimiento de museos

*Orain museo eta artegune batzuk irakurriko dizkizut. Esadazu, mesedez, horietako bakoitzari buruz ezer entzun duzun ala ez: /
Le voy a mencionar a continuación algunos museos y centros de arte. Dígame, por favor, sobre cada uno de ellos si ha oído hablar o no:*

EZAGUTZEN DUTENEN % / % CONOCIMIENTO	GUZTIRA / TOTAL
Guggenheim Bilbao	97
Tabakalera	68
Artium	67



Taldeko emaitzak kontsultatzeko orrialdea / Página para consultar los resultados por colectivos: 7



1.3 – Azken 12 hilabeteetan museoetara joan izana / Visitas a museos durante los últimos 12 meses

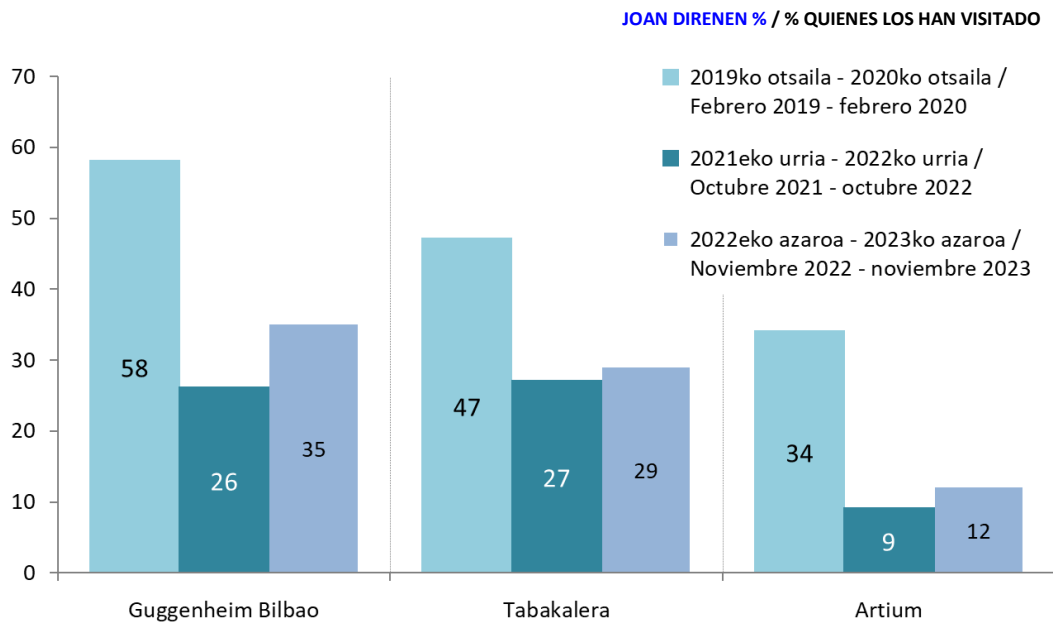
*Azken 12 hilabeteetan egon zara museo horietan? (2022eko azarotik 2023ko azarora) /
 ¿Ha acudido a ese museo o centro de arte en los últimos 12 meses? (noviembre 2022 a noviembre 2023)*

Galdera hau egin zaie bakarrik museo edo arte zentro bakoitza ezagutzen dutela esan dutenei /
 Pregunta realizada únicamente a quienes conocen cada museo o centro de arte

JOAN DIRENEN % / % QUIENES LOS HAN VISITADO	GUZTIRA / TOTAL
Guggenheim Bilbao	35
Tabakalera	29
Artium	12



Taldekako emaitzak kontsultatzeko orrialdea / Página para consultar los resultados por colectivos: 8



2 – Zehaztasun teknikoak / Ficha técnica

Informazio bilketa 2023ko azaroaren 21a eta 24a bitartean egin zen -biak barne-, ordenagailuz lagundutako banakako telefonozko elkarrizketen bidez (CATI). Galdesorta egituratu eta itxia erabili zen, Euskal Autonomia Erkidegoko (EAEko) lurralde bakoitzerako lagin adierazgarri bati elkarrizketa egiteko.

Ikerketaren diseinua, emaitzen azterketa eta txostena burutzearen ardura Eusko Jaurlaritzaren Lehendakariatzako Prospekzio Soziologikoen Kabineteari dagozkio soilik. Informazio bilketa Campo Volantín kalea 21, 48007, Bilbo helbidean dagoen *Ikerfel* enpresak egin zuen.

Lagina, 18 urte edo gehiagoko biztanleriari zuzendua, honela banatu zen: 730 pertsona Araban, 1.315 Bizkaian eta 985 Gipuzkoan, beraz, 3.030 pertsona elkarrizketatu ziren guztira. Gizabanakoen hautaketa prozedura polietapiko eta estratifikatuaren bidez egin zen, udalerraren tamainaren arabera estratu proportzionalak erabiliz. Ondoren pertsonak sexuaren, adinaren eta lan egoeraren arabera kuoten bidez aukeratu ziren.

Lagina diseinatu da inkesten %50 telefono finkoaren bidez egiteko eta beste %50 telefono mugikorren bidez.

Emaitzak 2020ko Hauteskunde Autonomikoetako boto oroimenaren, ikasketa mailaren eta hiru lurraldeetako biztanleriaren arabera haztatu dira.

Lagin errorearen estimazioa, erabat ausazkoak diren laginketei egozgarria, \pm % 1,8 da EAE osorako, % 95,5eko konfiantza mailarako, $p=q=0,5$ izanik.

Emaitza gehienak lagin osoaren gaineko ehunekoetan eskaintzen dira, dezimalik gabe. Horregatik, kasu batzuetan, ehunekoen batura ez da zehatz-mehatz 100, zenbaki oso hurbilenera biribiltzeak desdoikuntza txikiak sor ditzake eta.

La **recogida de la información** se realizó **entre el 21 y el 24 de noviembre de 2023** -ambos inclusive-, a través de entrevista telefónica individual asistida por ordenador (CATI), mediante cuestionario estructurado y cerrado, realizada a una muestra representativa de la población de la Comunidad Autónoma del País Vasco.

El **diseño de la investigación**, el **análisis** de los **resultados** y la **elaboración del informe** es responsabilidad exclusiva del Gabinete de Prospección Sociológica de la Presidencia del Gobierno Vasco. La recogida de información fue realizada por la empresa *Ikerfel*, sita en la calle Campo Volantín 21, 48007, Bilbao.

La **muestra**, dirigida a una población de 18 y más años, se distribuyó del siguiente modo: 730 personas en Araba, 1.315 en Bizkaia y 985 en Gipuzkoa, lo que supone un total de 3.030 personas entrevistadas. La selección de las personas a entrevistar se realizó por procedimiento polietápico y estratificado proporcionalmente por tamaño de municipio, con selección posterior de las personas según cuotas de sexo, edad y situación laboral.

La muestra se ha diseñado de manera que el 50% de las encuestas se realicen a través de un teléfono fijo y el otro 50% a través de un teléfono móvil.

Los datos han sido ponderados a posteriori en base al recuerdo de voto en las Elecciones Autonómicas de 2020, el nivel de estudios y la población de cada uno de los territorios.

El **error muestral**, atribuible en el caso teórico de que la muestra hubiera sido estrictamente aleatoria, se estima en un \pm 1,8 % para el conjunto de la CAPV, con un nivel de confianza del 95,5 %, siendo $p=q=0,5$.

La mayoría de los resultados se ofrecen como porcentajes sobre el total de la muestra, sin decimales. Por ello, en algunos casos, la suma de los porcentajes puede no ser exactamente 100, ya que el redondeo al número entero más cercano puede generar pequeños desajustes.

3 – Eranskina: Taldekako emaitzak / Anexo: Resultados por colectivos

Eranskinean azaltzen diren gurutzeetako aldagaiak ondoko taldeetatik sortu dira:

- **Lurraldea:** Araba, Bizkaia eta Gipuzkoa.
- **Udalerraren tamaina:** Txikia (10.000 biztanle baino gutxiago), Ertaina (10.000 biztanle baino gehiago, hiriburuak salbu) eta Hiriburua.
- **Sexua:** Gizona eta Emakumea.
- **Adin taldeak:** 18-29, 30-45, 46-64 eta ≥ 65 .
- **Ikasketa maila:**
 - ≤ 1 . mailakoak (Batere ez, Lehen mailakoak baino baxuagoak; Lehen mailakoak, Oinarrizko Batxilergoa, OHO, DBH).
 - 2. mailakoak edo Lanbide Heziketa (Erdi mailako LH, LH I, Goi-mailako Batxilergoa, IEE, BBB, UBI, Goi mailako Lanbide Heziketa, LHII).
 - Unibertsitate mailakoak.
- **Erligioa:** Katoliko praktikantea, Katoliko ez praktikantea, Beste erlijio batekoa eta Ateo edo agnostikoa.

Las variables de cruce que se presentan en este anexo se construyen a partir de los siguientes colectivos:

- **Territorio:** Araba, Bizkaia y Gipuzkoa.
- **Tamaño de municipio:** Pequeño (menos de 10.000 habitantes), Mediano (más de 10.000 habitantes, excepto capitales) y Capital.
- **Sexo:** Hombre y Mujer.
- **Grupos de edad:** 18-29, 30-45, 46-64 y ≥ 65 .
- **Estudios finalizados:**
 - \leq Primarios (Ninguno, menos que primarios; Primarios, Bachiller elemental, EGB, ESO).
 - Secundarios o Formación Profesional (FP de grado medio, FP I; Bachillerato superior, REM, BUP, COU; FP de Grado Superior, FP II).
 - Universitarios.
- **Religión:** Católico practicante, Católico no practicante, Creyente de otra religión y Ateo o agnóstico.

1 – Euskal museo eta arte zentroak / Museos y centros de arte vascos

1.1 – Museoak eta erakusketak ikusteko zaletasuna / Afición por visitar museos y exposiciones

Zenbat gustatzen zaizu museoak eta erakusketak ikustera joatea? /

¿Le gusta a Ud. visitar museos o exposiciones?

	Guztira / Total	LURRALDEA / TERRITORIO			SEXUA / SEXO		ADIN TALDEAK / GRUPOS DE EDAD			
		Araba	Bizkaia	Gipuzkoa	Gizona / Hombre	Emakumea / Mujer	18-29	30-45	46-64	≥ 65
Asko / Mucho	20	16	19	25	17	24	16	21	20	23
Nahikoa / Bastante	28	26	29	25	25	30	27	23	27	33
Pixka bat / Algo	23	26	25	20	24	23	27	27	26	15
Gutxi / Poco	18	20	17	19	23	14	20	19	19	17
Batere ez / Nada	10	11	10	10	11	10	11	10	8	12
Ed-Ee / Ns-Nc	0	1	0	0	0	0	0	0	0	1
<i>Ehuneko bertikalak / Porcentajes verticales</i>	100	100	100	100	100	100	100	100	100	100
<i>n (absolutu haztatu gabeak) / n (absolutos sin ponderar)</i>	(3030)	(730)	(1315)	(985)	(1454)	(1576)	(395)	(666)	(1060)	(909)

	Guztira / Total	UDALERRI TAMAINA / TAMAÑO MUNICIPIO			IKASKETAK / ESTUDIOS			ERLUIJOA / RELIGIÓN			
		Txikia / Pequeño	Ertaina / Mediano	Hiriburua / Capital	≤ 1. mailakoak / ≤ primarios	2. mailakoak, LH / Secundarios, FP	Goi-mailakoak / Superiores	Katoliko praktikantea / Católico practicante	Katoliko ez praktikantea / Católico no practicante	Beste erlijio batekoa / Creyente de otra religión	Ateo edo agnostikoa / Ateo o agnóstico
Asko / Mucho	20	18	21	21	15	21	27	23	17	21	21
Nahikoa / Bastante	28	25	29	27	21	30	34	28	26	20	31
Pixka bat / Algo	23	20	24	25	21	25	25	18	26	19	25
Gutxi / Poco	18	24	16	18	24	17	11	14	22	25	15
Batere ez / Nada	10	13	10	9	18	8	3	17	9	16	7
Ed-Ee / Ns-Nc	0	0	0	0	1	0	0	1	0	0	0
<i>Ehuneko bertikalak / Porcentajes verticales</i>	100	100	100	100	100	100	100	100	100	100	100
<i>n (absolutu haztatu gabeak) / n (absolutos sin ponderar)</i>	(3030)	(559)	(1266)	(1205)	(907)	(1296)	(827)	(435)	(1112)	(172)	(1243)

1.2 – Museoen ezagutza / Conocimiento de museos

*Orain museo eta artegune batzuk irakurriko dizkizut. Esadazu, mesedez, horietako bakoitzari buruz ezer entzun duzun ala ez: /
Le voy a mencionar a continuación algunos museos y centros de arte. Dígame, por favor, sobre cada uno de ellos si ha oído hablar o no:*

EZAGUTZEN DUTENEN % / % CONOCIMIENTO	Guztira / Total	LURRALDEA / TERRITORIO			SEXUA / SEXO		ADIN TALDEAK / GRUPOS DE EDAD			
		Araba	Bizkaia	Gipuzkoa	Gizona / Hombre	Emakumea / Mujer	18-29	30-45	46-64	≥ 65
Guggenheim Bilbao	97	93	99	97	98	97	97	96	97	99
Tabakalera	68	53	56	93	69	67	53	63	70	79
Artium	67	96	63	60	69	65	56	67	75	65
<i>n (absolutu haztatu gabeak) / n (absolutos sin ponderar)</i>	<i>(3030)</i>	<i>(730)</i>	<i>(1315)</i>	<i>(985)</i>	<i>(1454)</i>	<i>(1576)</i>	<i>(395)</i>	<i>(666)</i>	<i>(1060)</i>	<i>(909)</i>

EZAGUTZEN DUTENEN % / % CONOCIMIENTO	Guztira / Total	UDALERRI TAMAINA / TAMAÑO MUNICIPIO			IKASKETAK / ESTUDIOS			ERLUIJOA / RELIGIÓN			
		Txikia / Pequeño	Ertaina / Mediano	Hiriburua / Capital	≤ 1. mailakoak / ≤ primarios	2. mailakoak, LH / Secundarios, FP	Goi-mailakoak / Superiores	Katoliko praktikantea / Católico practicante	Katoliko ez praktikantea / Católico no practicante	Beste erlijio batekoa / Creyente de otra religión	Ateo edo agnostikoa / Ateo o agnóstico
Guggenheim Bilbao	97	97	98	97	94	98	100	95	98	87	100
Tabakalera	68	70	68	66	61	68	79	71	66	43	74
Artium	67	65	63	73	53	69	84	59	66	45	76
<i>n (absolutu haztatu gabeak) / n (absolutos sin ponderar)</i>	<i>(3030)</i>	<i>(559)</i>	<i>(1266)</i>	<i>(1205)</i>	<i>(907)</i>	<i>(1296)</i>	<i>(827)</i>	<i>(435)</i>	<i>(1112)</i>	<i>(172)</i>	<i>(1243)</i>

1.3 – Azken 12 hilabeteetan museoetara joan izana / Visitas a museos durante los últimos 12 meses

Azken 12 hilabeteotan egon zara museo horietan? /

¿Ha acudido a ese museo o centro de arte en los últimos 12 meses?

Galdera hau egin zaie bakarrik museo edo arte zentro bakoitza ezagutzen dutela esan dutenei /

Pregunta realizada únicamente a quienes conocen cada museo o centro de arte

JOAN DIRENEN % / % QUIENES LOS HAN VISITADO	Guztira / Total	LURRALDEA / TERRITORIO			SEXUA / SEXO		ADIN TALDEAK / GRUPOS DE EDAD			
		Araba	Bizkaia	Gipuzkoa	Gizona / Hombre	Emakumea / Mujer	18-29	30-45	46-64	≥ 65
Guggenheim Bilbao	35	28	43	25	33	37	34	35	38	31
<i>n (absolutu haztatu gabeak) / n (absolutos sin ponderar)</i>	<i>(2985)</i>	<i>(709)</i>	<i>(1307)</i>	<i>(969)</i>	<i>(1433)</i>	<i>(1552)</i>	<i>(388)</i>	<i>(653)</i>	<i>(1045)</i>	<i>(899)</i>
Tabakalera	29	14	13	49	28	30	41	33	28	23
<i>n (absolutu haztatu gabeak) / n (absolutos sin ponderar)</i>	<i>(2249)</i>	<i>(471)</i>	<i>(835)</i>	<i>(943)</i>	<i>(1096)</i>	<i>(1153)</i>	<i>(250)</i>	<i>(452)</i>	<i>(809)</i>	<i>(738)</i>
Artium	12	29	6	8	13	10	17	12	10	11
<i>n (absolutu haztatu gabeak) / n (absolutos sin ponderar)</i>	<i>(2307)</i>	<i>(711)</i>	<i>(904)</i>	<i>(692)</i>	<i>(1134)</i>	<i>(1173)</i>	<i>(264)</i>	<i>(523)</i>	<i>(867)</i>	<i>(653)</i>

JOAN DIRENEN % / % QUIENES LOS HAN VISITADO	Guztira / Total	UDALERRI TAMAINA / TAMAÑO MUNICIPIO			IKASKETAK / ESTUDIOS			ERLUIJOA / RELIGIÓN			
		Txikia / Pequeño	Ertaina / Mediano	Hiriburua / Capital	≤ 1. mailakoak / ≤ primarios	2. mailakoak, LH / Secundarios,FP	Goi-mailakoak / Superiores	Katoliko praktikantea / Católico practicante	Katoliko ez praktikantea / Católico no practicante	Beste erlijio batekoa / Creyente de otra religión	Ateo edo agnostikoa / Ateo o agnóstico
Guggenheim Bilbao	35	31	35	37	29	36	42	33	32	40	37
<i>n (absolutu haztatu gabeak) / n (absolutos sin ponderar)</i>	<i>(2985)</i>	<i>(553)</i>	<i>(1252)</i>	<i>(1180)</i>	<i>(875)</i>	<i>(1285)</i>	<i>(825)</i>	<i>(421)</i>	<i>(1103)</i>	<i>(155)</i>	<i>(1238)</i>
Tabakalera	29	28	27	33	19	31	39	22	28	30	32
<i>n (absolutu haztatu gabeak) / n (absolutos sin ponderar)</i>	<i>(2249)</i>	<i>(430)</i>	<i>(967)</i>	<i>(852)</i>	<i>(599)</i>	<i>(970)</i>	<i>(680)</i>	<i>(320)</i>	<i>(805)</i>	<i>(79)</i>	<i>(989)</i>
Artium	12	12	8	16	11	11	14	16	9	19	12
<i>n (absolutu haztatu gabeak) / n (absolutos sin ponderar)</i>	<i>(2307)</i>	<i>(426)</i>	<i>(895)</i>	<i>(986)</i>	<i>(573)</i>	<i>(1009)</i>	<i>(725)</i>	<i>(296)</i>	<i>(823)</i>	<i>(94)</i>	<i>(1043)</i>

