



**Prospekzio  
Soziologikoen  
Kabinetea**

[www.euskadi.eus/ikerketa\\_soziologikoak](http://www.euskadi.eus/ikerketa_soziologikoak)

**Gabinete de  
Prospección  
Sociológica**

[www.euskadi.eus/estudios\\_sociologicos](http://www.euskadi.eus/estudios_sociologicos)

## **66. EUSKAL SOZIOMETROA**

— Kultura —

## **SOCIÓMETRO VASCO 66**

— Cultura —

(2018ko maiatza / Mayo 2018)





## Aurkibidea / Índice

<b>1 – Egoeraren balorazioa / Valoración de la situación</b> .....	<b>1</b>
1.1 – Gaur egungo eta etorkizuneko egoera / Situación actual y en el futuro .....	1
1.2 – Zerbitzu publikoen balorazioa / Valoración de los servicios públicos .....	2
1.3 – Eusko Jaurlaritzaren zenbait arlotako jardueraren balorazioa / Valoración de la actuación del Gobierno Vasco en distintos ámbitos .....	3
1.4 – Euskadiko arazo nagusiak / Principales problemas de Euskadi .....	6
1.5 – Norberaren arazo nagusiak / Principales problemas personales .....	9
1.6 – Norberaren lan egoeraren balorazioa / Valoración de la situación laboral personal .....	12
1.7 – Zoriontasun sentimendua / Sentimiento de felicidad .....	13
<b>2 – Kultura / Cultura</b> .....	<b>14</b>
2.1 – Kultura-politika / Política cultural .....	14
2.1.1 – Aisialdiaren garrantzia / Importancia del tiempo libre .....	14
2.1.2 – Kulturarekin lotzen den sentimendua / Sentimiento que se asocia con la cultura.....	14
2.1.3 – Kultura-politikaren lehentasuna / Prioridad de la política cultural .....	15
2.1.4 – Kulturari babesa / Apoyo a la cultura .....	15
2.1.5 – Kulturara bideratutako baliabideen xedea / Destino de los recursos dedicados a la cultura .....	15
2.1.6 – Kulturaren ekarpena / Aportación de la cultura.....	16
2.2 – Irakurketa / Lectura.....	17
2.2.1 – Irakurketarekiko zaletasuna / Afición por la lectura .....	17
2.2.2 – Irakurketa maiztasuna / Frecuencia de lectura .....	17
2.2.3 – Ez irakurtzeko arrazoiak / Razones para no leer .....	18
2.2.4 – Irakurtzeko arrazoiak / Razones para leer .....	19
2.2.5 – Irakurgaien euskarria / Soporte de lectura .....	20
2.2.6 – Liburuen irakurketa / Lectura de libros.....	20
2.2.6.1 – Liburuen irakurketa maiztasuna / Frecuencia de lectura de libros .....	20
2.2.6.2 – Liburuen irakurketa hizkuntza / Idioma de lectura de libros .....	21
2.2.6.3 – Literatura edo entretenimenduzko liburuen irakurketa / Lectura de libros de literatura o entretenimiento .....	21
2.2.6.4 – Gehien irakurtzen den literatur jeneroa / Género literario más leído.....	22
2.2.6.5 – Azken 12 hilabeteetan irakurritako liburu kopurua / Número de libros leídos los últimos 12 meses .....	23
2.2.6.6 – Irakurritako azken liburua / Último libro leído .....	23
2.2.6.6.1 – Egilearen sexua / Sexo del autor/a .....	23
2.2.6.6.2 – Hizkuntza / Idioma .....	24
2.2.6.6.3 – Euskarria / Soporte .....	24
2.2.6.6.4 – Eskuratzeko modua / Forma de adquisición .....	25
2.2.7 – Liburutegiko bazkidetza / Ser socio de alguna biblioteca .....	26
2.2.8 – Azken 12 hilabeteetan liburutegiren batera joatea / Asistencia a alguna biblioteca en los últimos 12 meses.....	26
2.2.9 – Liburuak maileguan hartzea / Préstamo de libros.....	26

2.3 – Musika / Música .....	27
2.3.1 – Musikarekiko zaletasuna / Afición por la música .....	27
2.3.2 – Musika entzuteko maiztasuna / Frecuencia con la que se escucha música .....	27
2.3.3 – Musika entzuteko euskarria / Soporte en el que se escucha música .....	27
2.3.4 – Entzuten den musikaren hizkuntza / Idioma de la música que se escucha .....	28
2.3.5 – Jenero gustukoena / Género preferido .....	29
2.3.6 – Azken 12 hilabeteetan kontzertuetara joatea / Asistencia a conciertos en los últimos 12 meses .....	31
2.3.7 – Musika erostea / Compra de música .....	31
2.3.8 – Instrumentu bat jotzeko gaitasuna / Capacidad de tocar un instrumento.....	31
2.3.9 – Abesteko ohitura / Costumbre de cantar .....	32
2.4 – Ikus-entzunezkoak / Audiovisuales .....	32
2.4.1 – Pelikulekiko zaletasuna / Afición por las películas.....	32
2.4.2 – Pelikulak edo telesailak ikusteko maiztasuna / Frecuencia con la que se ven películas o series .....	32
2.4.3 – Pelikulak edo telesailak zein euskarritan ikusten diren / Soporte en el que se ven las películas o series .....	33
2.4.4 – Azken 12 hilabeteetan zinera joatea / Veces que se ha acudido al cine los últimos 12 meses .....	33
2.4.5 – Ikusitako pelikulen hizkuntza / Idioma de las películas que se han visto .....	33
2.5 – Arte eszenikoak / Artes escénicas .....	34
2.5.1 – Arte eszenikoekiko zaletasuna / Afición por las artes escénicas.....	34
2.5.2 – Azken 12 hilabeteetan antzerkira joatea / Asistencia al teatro los últimos 12 meses .....	34
2.5.3 – Ikusitako antzezlanen hizkuntza / Idioma de las obras de teatro vistas .....	34
2.5.4 – Azken 12 hilabeteetan dantzara joatea / Asistencia a espectáculos de baile los últimos 12 meses .....	35
2.5.5 – Azken 12 hilabeteetan ikuskizun lirikoetara joatea / Asistencia a espectáculos de lírica los últimos 12 meses .....	35
2.5.6 – Bertsozaletasuna / Afición por los/las bertsolaris .....	35
2.5.7 – Azken 12 hilabeteetan bertso-saioetara joatea / Asistencia a espectáculos de bertsolaris los últimos 12 meses .....	36
2.5.8 – Bertsolari Txapelketa nagusiko finalaren ezagutza / Conocimiento de la final del Campeonato de Bertsolaris .....	36
2.6 – Museoak eta erakusketak / Museos y exposiciones .....	37
2.6.1 – Museo eta erakusketekiko zaletasuna / Afición por los museos y exposiciones.....	37
2.6.2 – Museoetara joatea azken 12 hilabeteetan / Asistencia a museos en los últimos 12 meses .....	37
2.6.3 – Arte erakusketetako artistaren sexua / Sexo del o la artista de las exposiciones de arte.....	38
2.6.4 – Euskadin bisitatutako museoak azken 12 hilabeteetan / Museos visitados en Euskadi en los últimos 12 meses.....	39

2.7 – Praktika kulturala / Práctica cultural .....	40
2.7.1 – Jarduera kultural kreatiborik praktikatzen den / Práctica de alguna actividad cultural creativa.....	40
2.7.2 – Praktikatzten den jarduera kultural kreatiboa / Actividad cultural creativa que se practica.....	40
2.8 – Kulturarekiko zaletasuna / Afición por la cultura .....	41
2.8.1 – Jarduera kultural ezberdinen zaletasuna / Afición a diferentes actividades culturales ...	41
2.8.2 – Kultura ohitura pribatuak / Costumbres culturales privadas .....	42
2.8.3 – Kultura jardueren kontsumoa / Consumo de prácticas culturales .....	42
<b>3 – Jarrera eta balio politikoak / Actitudes y valores políticos .....</b>	<b>43</b>
3.1 – Politikarekiko interesa / Interés por la política .....	43
3.2 – Sinpatia politikoak / Simpatías políticas .....	44
3.3 – Euskadiko buruzagi politikoek ezagutza, aprobazioa eta balorazioa / Conocimiento, aprobación y valoración de líderes políticos de Euskadi .....	45
3.4 – Ezker-eskuin eskala / Escala izquierda-derecha .....	48
3.5 – Nazionalismo edo abertzaletasun eskala / Escala nacionalismo vasco .....	49
3.6 – Euskal herritar-espainiar ardatza / Eje vasco-español.....	50
3.7 – Independentziarekiko jarrera / Actitud hacia la independencia.....	51
<b>4 – Zehaztasun teknikoak / Ficha técnica .....</b>	<b>52</b>
<b>5 – Elkarrizketatutako biztanleriaren ezaugarriak /     Características de la población entrevistada.....</b>	<b>53</b>
<b>6 – Eranskina: Emaitzak kolektiboka / Anexo: Resultados por colectivos .....</b>	<b>55</b>



## 1 – Egoeraren balorazioa / Valoración de la situación

### 1.1 – Gaur egungo eta etorkizuneko egoera / Situación actual y en el futuro

PENTSA EZAZU ZURETZAT GARRANTZITSUENAK DIREN GAUZETAN. 0-TIK 10 PUNTUTARA DOAN ESKALA ERABILIZ -0AK BIZITZA OSO GAIZKI DOAKIZULA ESAN NAHI DU, ETA 10AK OSO ONGI-, ZURE USTEZ,...

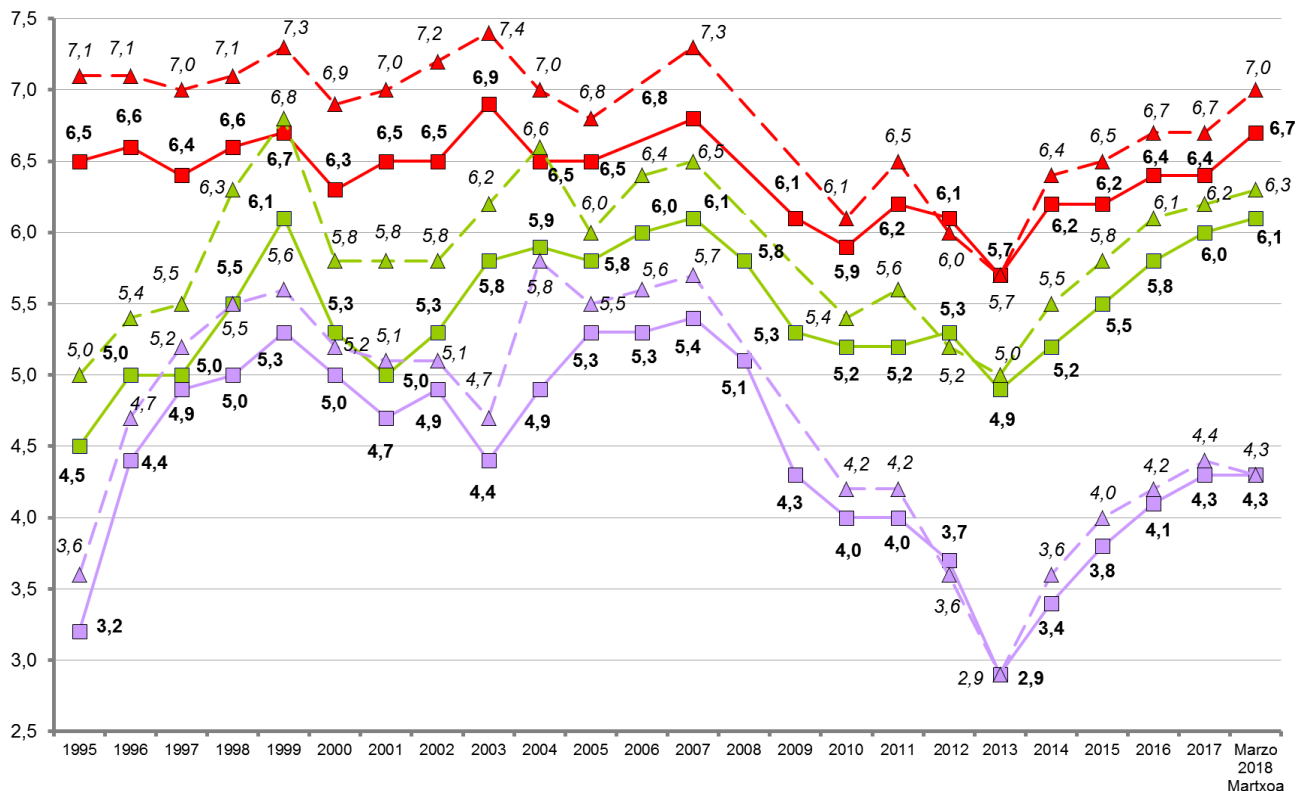
EN GENERAL, Y PENSANDO EN TODAS LAS COSAS QUE SON PARA UD. MÁS IMPORTANTES Y UTILIZANDO UNA ESCALA DE 0 A 10 PUNTOS, EN LA QUE EL 0 SIGNIFICA QUE LA VIDA LE VA MUY MAL, Y EL 10 SIGNIFICA QUE LA VIDA LE VA MUY BIEN

	GUZTIRA / TOTAL
NOLA DOAKIZU BIZITZA...? / ¿CÓMO LE VAN A UD. LAS COSAS...?	Gaur egun / Actualmente: 6,7 Hemendik urtebetera / Dentro de un año: 7,0
NOLA DOAZ GAUZAK EUSKADIN ZURE USTEZ...? / ¿CÓMO CREE QUE MARCHAN LAS COSAS EN EUSKADI...?	Gaur egun / Actualmente: 6,1 Hemendik urtebetera / Dentro de un año: 6,3
ETA ESPAINIAN GAUZAK NOLA DOAZELA USTE DUZU...? / ¿Y EN ESPAÑA CÓMO CREE QUE MARCHAN LAS COSAS...?	Gaur egun / Actualmente: 4,3 Hemendik urtebetera / Dentro de un año: 4,3

Batezbestekoak (0=oso gaizki; 10=oso ongi) / Medias (0=muy mal; 10=muy bien)



Taldeko emaitzak kontsultatzeko orrialdea / Página para consultar los resultados por colectivos: 56



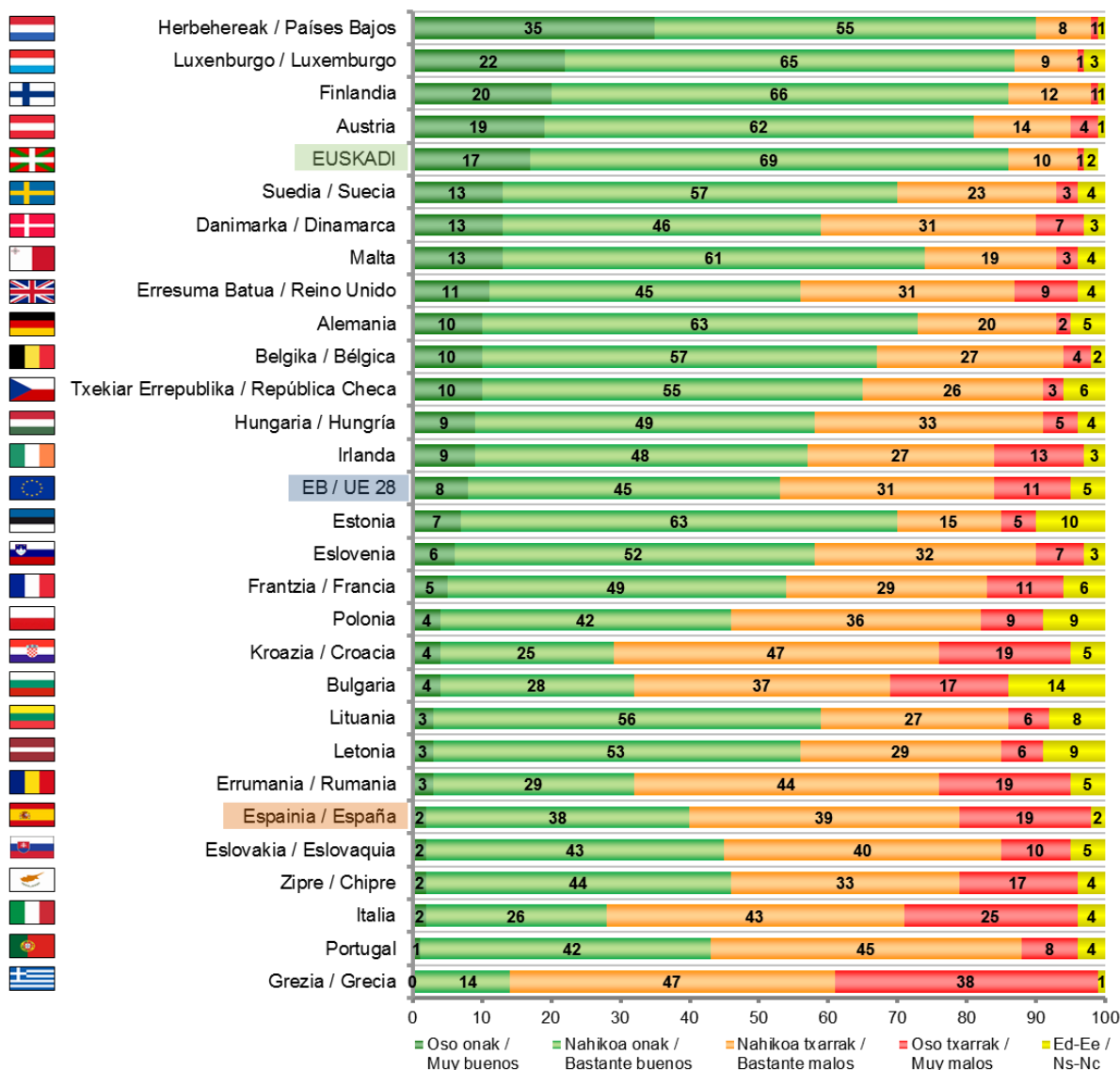
## 1.2 – Zerbitzu publikoen balorazioa / Valoración de los servicios públicos

ORO HAR, NOLAKOAK USTE DUZU DIRELA ZERBITZU PUBLIKOAK EUSKADIN? /  
EN GENERAL, ¿CÓMO DIRÍA UD. QUE SON LOS SERVICIOS PÚBLICOS EN EUSKADI?

	GUZTIRA / TOTAL
Oso onak / Muy buenos	17
Nahikoa onak / Bastante buenos	69
Nahikoa txarrak / Bastante malos	10
Oso txarrak / Muy malos	1
Ed-Ee / Ns-Nc	2
Ehuneko bertikalak / Porcentajes verticales	100



Taldeakoko emaitzak kontsultatzeko orrialdea / Página para consultar los resultados por colectivos: 58



Europako Batzordea, Standard Eurobarometer 88, 2017ko arazoa. (Lagina: 15 urte edo gehiago)  
Comisión Europea, Standard Eurobarometer 88, noviembre 2017. (Muestra: >=15 años)



### 1.3 – Eusko Jaurlaritzaren zenbait arlotako jardueraren balorazioa / Valoración de la actuación del Gobierno Vasco en distintos ámbitos

ETA ZEHATZAGO, ZURE IRITZIZ, NOLAKO DA ONDOKO GAJETAN AZKEN URTEOTAN EUSKO JAURLARITZA EGITEN ARI DEN LANA: ONA, HALA-HOLAKO ADO TXARRA? /

Y MÁS CONCRETAMENTE, ¿CÓMO VALORA UD. LA ACTUACIÓN DEL GOBIERNO VASCO EN ESTOS ÚLTIMOS AÑOS EN LOS SIGUIENTES TEMAS: BUENA, REGULAR O MALA?

	GUZTIRA / TOTAL
	Ona / Buena 64
TURISMOA / TURISMO	Hala-holakoa / Regular 25
	Txarra / Mala 5
	Ed-Ee / Ns-Nc 7
	Ona / Buena 51
OSASUNGINTZA / SANIDAD	Hala-holakoa / Regular 38
	Txarra / Mala 10
	Ed-Ee / Ns-Nc 2
	Ona / Buena 51
KULTURA / CULTURA	Hala-holakoa / Regular 36
	Txarra / Mala 7
	Ed-Ee / Ns-Nc 6
	Ona / Buena 48
EUSKARA / EUSKERA	Hala-holakoa / Regular 33
	Txarra / Mala 10
	Ed-Ee / Ns-Nc 10
	Ona / Buena 47
BAKEA ETA BIZIKIDETZA / PAZ Y CONVIVENCIA	Hala-holakoa / Regular 38
	Txarra / Mala 10
	Ed-Ee / Ns-Nc 5
	Ona / Buena 47
INGURUMENA / MEDIO AMBIENTE	Hala-holakoa / Regular 35
	Txarra / Mala 11
	Ed-Ee / Ns-Nc 7
	Ona / Buena 45
HERRILANAK ETA AZPIEGITURAK / OBRAS PÚBLICAS E INFRAESTRUCTURAS	Hala-holakoa / Regular 36
	Txarra / Mala 12
	Ed-Ee / Ns-Nc 7
	Ona / Buena 40
HEZKUNTZA / EDUCACIÓN	Hala-holakoa / Regular 44
	Txarra / Mala 12
	Ed-Ee / Ns-Nc 4
	Ehuneko bertikalak / Porcentajes verticales 100

(...)

ETA ZEHATZAGO, ZURE IRITZIZ, NOLAKOA DA ONDOKO GAJETAN AZKEN URTEOTAN EUSKO JAURLARITZA EGITEN ARI DEN LANA: ONA, HALA-HOLAKOA EDO TXARRA? / Y MÁS CONCRETAMENTE, ¿CÓMO VALORA UD. LA ACTUACIÓN DEL GOBIERNO VASCO EN ESTOS ÚLTIMOS AÑOS EN LOS SIGUIENTES TEMAS: BUENA, REGULAR O MALA?

(...)

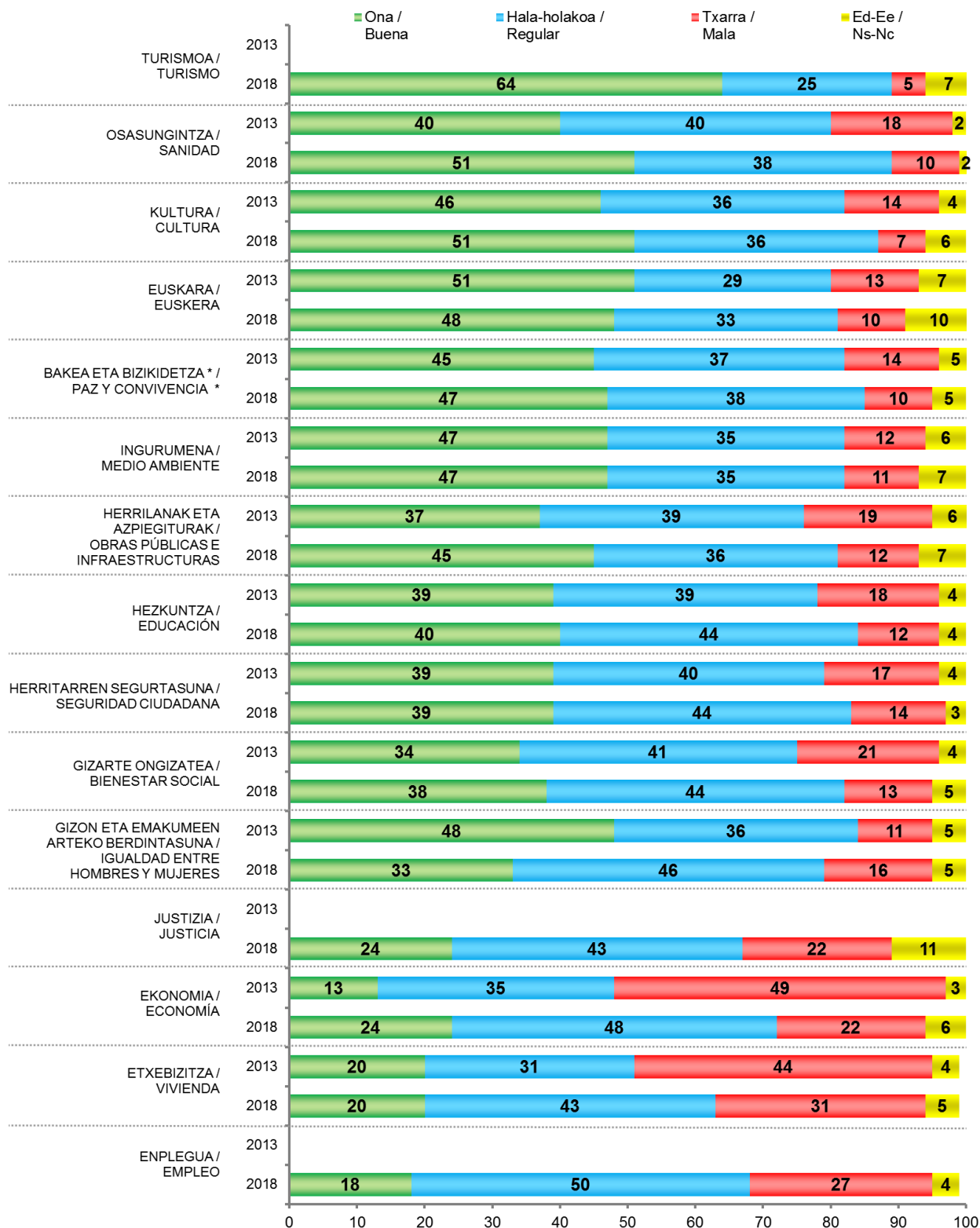
	GUZTIRA / TOTAL	
	Ona / Buena	39
HERRITARREN SEGURTASUNA / SEGURIDAD CIUDADANA	Hala-holakoa / Regular	44
	Txarra / Mala	14
	Ed-Ee / Ns-Nc	3
	Ona / Buena	38
GIZARTE ONGIZATEA / BIENESTAR SOCIAL	Hala-holakoa / Regular	44
	Txarra / Mala	13
	Ed-Ee / Ns-Nc	5
	Ona / Buena	33
GIZON ETA EMAKUMEEN ARTEKO BERDINTASUNA / IGUALDAD ENTRE HOMBRES Y MUJERES	Hala-holakoa / Regular	46
	Txarra / Mala	16
	Ed-Ee / Ns-Nc	5
	Ona / Buena	24
JUSTIZIA / JUSTICIA	Hala-holakoa / Regular	43
	Txarra / Mala	22
	Ed-Ee / Ns-Nc	11
	Ona / Buena	24
EKONOMIA / ECONOMÍA	Hala-holakoa / Regular	48
	Txarra / Mala	22
	Ed-Ee / Ns-Nc	6
	Ona / Buena	20
ETXEBIZITZA / VIVIENDA	Hala-holakoa / Regular	43
	Txarra / Mala	31
	Ed-Ee / Ns-Nc	5
	Ona / Buena	18
ENPLEGUA / EMPLEO	Hala-holakoa / Regular	50
	Txarra / Mala	27
	Ed-Ee / Ns-Nc	4
	Ehuneko bertikalak / Porcentajes verticales	100



Taldeko emaitzak kontsultatzeko orrialdea / Página para consultar los resultados por colectivos: 59

ETA ZEHATZAGO, ZURE IRITZIZ, NOLAKO DA ONDOKO GAIIETAN AZKEN URTEOTAN EUSKO JAURLARITZA EGITEN ARI DEN LANA: ONA, HALA-HOLAKO A EDO TXARRA? /

Y MÁS CONCRETAMENTE, ¿CÓMO VALORA UD. LA ACTUACIÓN DEL GOBIERNO VASCO EN ESTOS ÚLTIMOS AÑOS EN LOS SIGUIENTES TEMAS: BUENA, REGULAR O MALA?



\* 2013 urtean "Bakeaz" soilik galdetu genuen / El año 2013 se preguntaba solo por la "Paz"

## 1.4 – Euskadiko arazo nagusiak / Principales problemas de Euskadi

ZURE USTEZ ZEINTZUK DIRA EUSKADIKO HIRU ARAZO NAGUSIAK? /  
EN SU OPINIÓN ¿CUÁLES SON LOS TRES PROBLEMAS MÁS IMPORTANTES DE EUSKADI?

	GUZTIRA / TOTAL
Lan merkatuari lotutako arazoak / Problemas ligados al mercado de trabajo	76
Pentsioak / Pensiones	14
Arazo ekonomikoak / Problemas económicos	14
Etxebizitza eta etxe-gabetzeak / Vivienda y desahucios	14
Egoera politikoa, politikariak eta gatazka politikoa / Situación política, políticos/as y conflicto político	13
Hezkuntza / Educación	8
Delinkuentzia eta segurtasun falta / Delincuencia e inseguridad ciudadana	8
Osasungintza, Osakidetza, Gizarte Segurantza, osasuna / Sanidad, Osakidetza, Seguridad Social, salud	8
Immigrazioa eta horrekin lotutako arazoak, arrazakeria / Inmigración y problemas relacionados con ella, racismo	7
Zerbitzu publikoen funtzionamendua eta hedadura, laguntzak / Funcionamiento y cobertura de los servicios públicos, ayudas	7
Ustelkeria eta iruzurra / Corrupción y fraude	5
Arazo eta desberdintasun sozialak / Problemas y desigualdades sociales	4
Azpiegiturak eta garraioak / Infraestructuras y transportes	3
Gizon eta emakumeen arteko desberdintasuna / Desigualdad entre mujeres y hombres	3
Gazteen arazoak / Problemas de la juventud	3
Hizkuntza egoerarekin lotutako arazoak / Problemas relacionados con la situación lingüística	2
Balioen krisia, norberekeria, intolerantzia, errespetu falta, kontsumismoa... / Crisis de valores, egoísmo, intolerancia, falta de respeto, consumismo,...	2
Indarkeria, terrorismoa, presoak eta bake prozesua / Violencia, terrorismo, presos/as, proceso de paz	2
Ingurumena / Medio ambiente	2
Murrizketak / Recortes	1
Familia eta lana bateratzea, familia politika / Conciliación de la vida familiar y laboral, política familiar	1
Drogak / Drogas	1
Beste arazo batzuk / Otros problemas	6
Ed-Ee / Ns-Nc	5

Inkestatuek espontaneoki emandako erantzunak ondoren kodifikatu dira /

Se ha realizado una codificación posterior de las respuestas dadas espontáneamente por las personas encuestadas

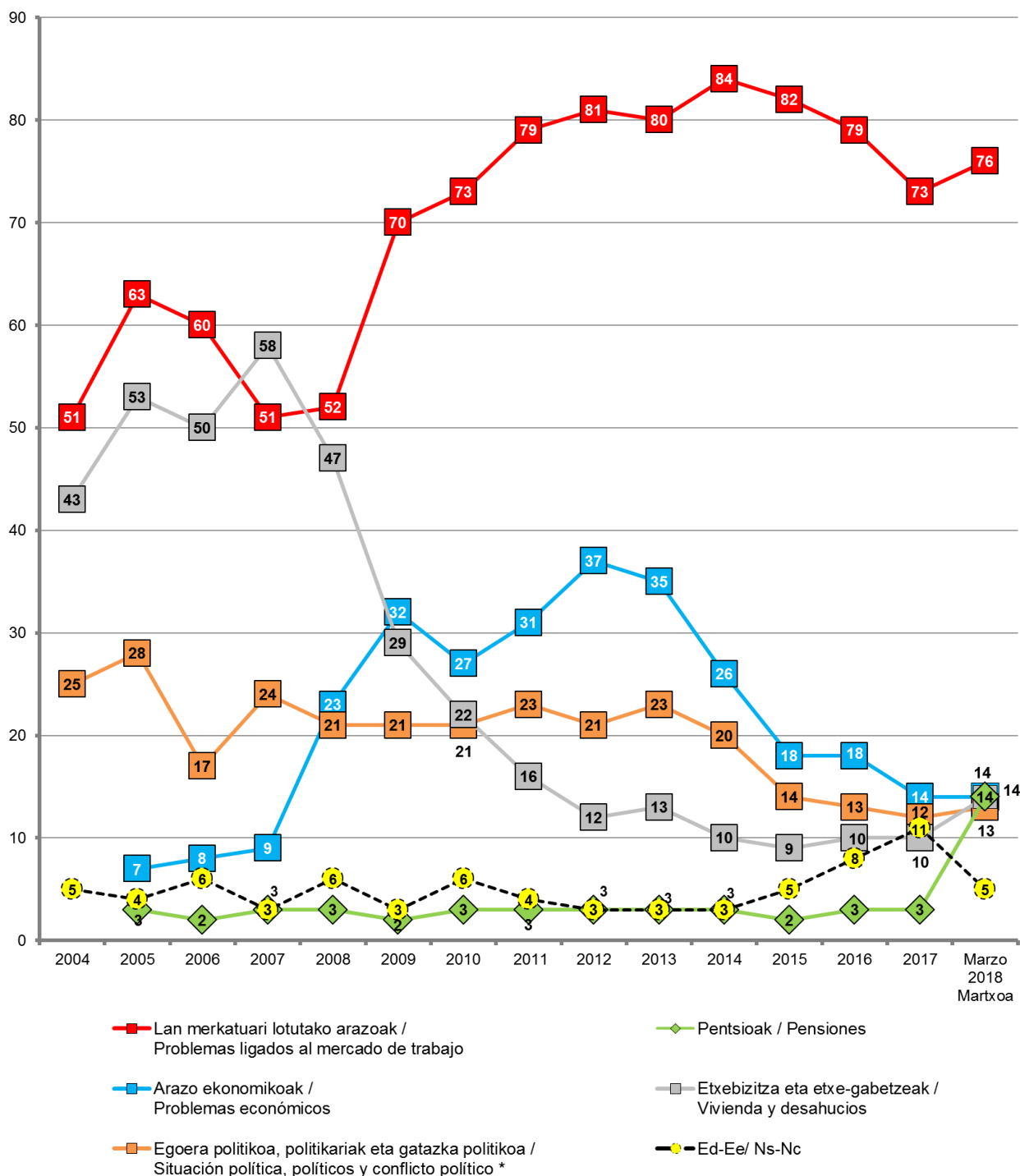
Ehunekoen batura ez da 100 hiru arazo aipatu ahal zirelako / Los porcentajes no suman 100 porque se podían dar tres respuestas



Taldeko emaitzak kontsultatzeko orrialdea / Página para consultar los resultados por colectivos: 65

EUSKADIKO ARAZO NAGUSIAK / PRINCIPALES PROBLEMAS DE EUSKADI

Grafikoa herritarren %10ek edo gehiagok aipatutako arazoak bakarrik azaltzen dira /  
 En el gráfico se muestran sólo los problemas mencionados por un 10% o más de la población

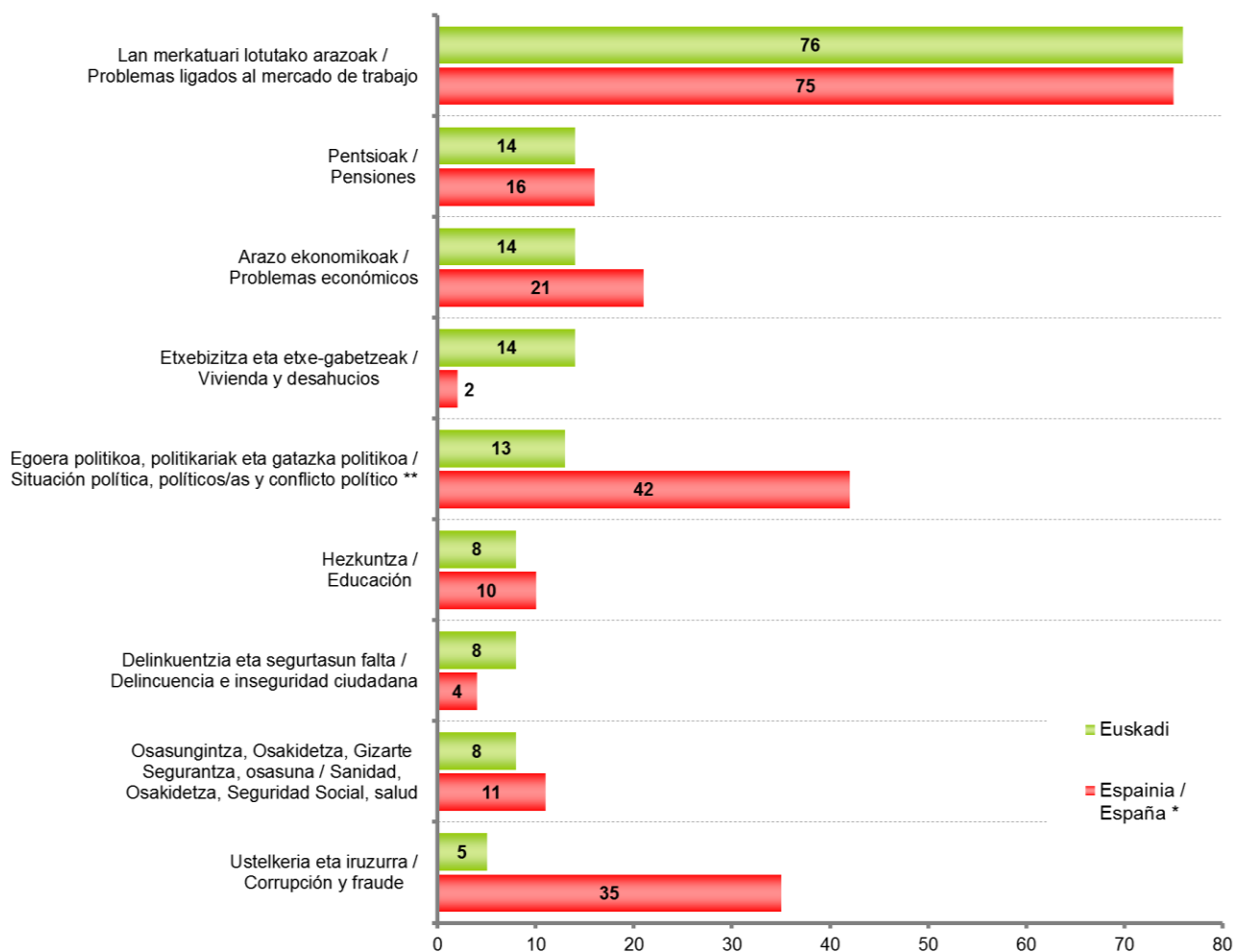


\* 2014ra arte presoekin lotutako arazoak "Egoera politikoa, politikariak eta gatazka politikoa" arazoaren barruan zeuden. Handik aurrera "Indarkeria, terrorismoa, presoak eta bake prozesua" arazora pasa dira / Hasta el año 2014 los problemas relacionados con los presos/as estaban incluidos en la categoría "Situación política, políticos y conflicto político". A partir de entonces han pasado a estar en la categoría "Violencia, Terrorismo, presos/as y proceso de paz"

Bilakaera datuak interpretatzean kontuan izan behar dira urteetan zehar galdera hau erantzun ez dutenen kopuruek izandako gorabeherak / Al interpretar los datos de evolución se deben tener en cuenta las fluctuaciones en el número de personas que no han querido responder a esta pregunta

ARAZO NAGUSIAK / PRINCIPALES PROBLEMAS

Grafikoan herritarren %8k edo gehiagok aipaturako arazoak bakarrik azaltzen dira, bi ikerketetako batean gutxienez /  
En el gráfico se muestran sólo los problemas mencionados por un 8% o más de la población, por lo menos en uno de los dos estudios



\* CIS (Centro de Investigaciones Sociológicas), 3.207 ikerketa, 2018ko martxo Barometroa / CIS (Centro de Investigaciones Sociológicas), estudio nº 3.207, Barómetro de marzo 2018

\*\*Kategoria honek barne hartzen ditu "Kataluniako independentzia"ren aipamenak, (CISen ikerketan %8,6) / Esta categoría incluye las menciones de "La independencia de Cataluña" (8,6% en el estudio del CIS).

CISen ikerketan arazoaren sailkapena desberdina denez, alderatu ahal izateko, Soziometroko sailkapenaren arabera multzokatu dira / La clasificación de los problemas en el estudio del CIS es diferente, por lo que, a fin de poder comparar los datos, se han agrupado de acuerdo a la clasificación del Sociómetro.

## 1.5 – Norberaren arazo nagusiak / Principales problemas personales

ZURE EGUNEROKO BIZITZAN ZENTRATUZ, ZEIN HIRU ARAZO EDO KEZKA NAGUSI DITUZU? /  
Y CENTRÁNDONOS EN SU VIDA DIARIA, ¿QUÉ TRES PROBLEMAS O PREOCUPACIONES PRINCIPALES TIENE UD.?

	GUZTIRA / TOTAL
Lan merkatuari lotutako arazoak / Problemas ligados al mercado de trabajo	54
Arazo ekonomikoak / Problemas económicos	22
Osasungintza, Osakidetza, Gizarte Segurantzza, osasuna / Sanidad, Osakidetza, Seguridad Social, salud	21
Pentsioak / Pensiones	14
Familia	10
Etxebizitza eta etxe-gabetzeak / Vivienda y desahucios	10
Hezkuntza / Educación	8
Zerbitzu publikoen funtzionamendua eta hedadura, laguntzak / Funcionamiento y cobertura de los servicios públicos, ayudas	4
Egoera politikoa, politikariak eta gatazka politikoa / Situación política, políticos/as y conflicto político	4
Delinkuentzia eta segurtasun falta / Delincuencia e inseguridad ciudadana	4
Gazteen arazoak / Problemas de la juventud	2
Azpiegiturak eta garraioak / Infraestructuras y transportes	2
Immigrazioa eta horrekin lotutako arazoak, arrazakeria / Inmigración y problemas relacionados con ella, racismo	2
Familia eta lana bateratzea, familia politika / Conciliación de la vida familiar y laboral, política familiar	2
Balioen krisia, norberekeria, intolerantzia, errespetu falta, kontsumismoa... / Crisis de valores, egoísmo, intolerancia, falta de respeto, consumismo,...	1
Ingurumena / Medio ambiente	1
Hizkuntza egoerarekin lotutako arazoak / Problemas relacionados con la situación lingüística	1
Ustelkeria eta iruzurra / Corrupción y fraude	1
Arazo eta desberdintasun sozialak / Problemas y desigualdades sociales	1
Indarkeria, terrorismoa, presoak eta bake prozesua / Violencia, terrorismo, presos/as, proceso de paz	1
Gizon eta emakumeen arteko desberdintasuna / Desigualdad entre mujeres y hombres	1
Juztizia / Justicia	1
Beste arazo batzuk / Otros problemas	7
Bat ere ez / Ninguno	1
Ed-Ee / Ns-Nc	8

Inkestatuek espontaneoki emandako erantzunak ondoren kodifikatu dira /

Se ha realizado una codificación posterior de las respuestas dadas espontáneamente por las personas encuestadas

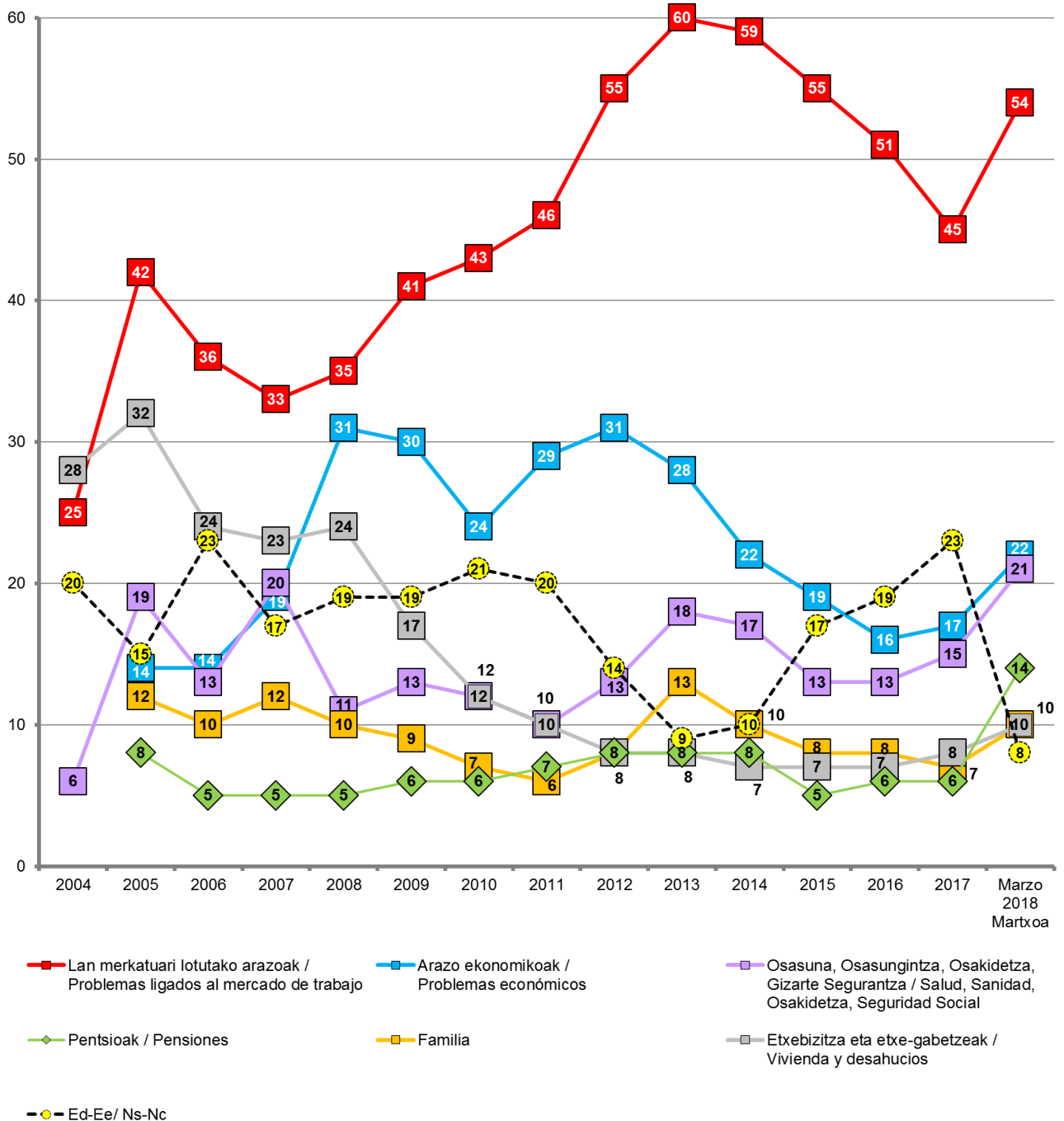
Ehunekoen batura ez da 100 hiru arazo aipatu ahal zirelako / Los porcentajes no suman 100 porque se podían dar tres respuestas



Taldeko emaitzak kontsultatzeko orrialdea / Página para consultar los resultados por colectivos: 67

NORBERAREN ARAZO NAGUSIAK / PRINCIPALES PROBLEMAS PERSONALES

Grafikoan herritarren %10ek edo gehiagok aipatutako arazoak bakarrik azaltzen dira /  
En el gráfico se muestran sólo los problemas mencionados por un 10% o más de la población

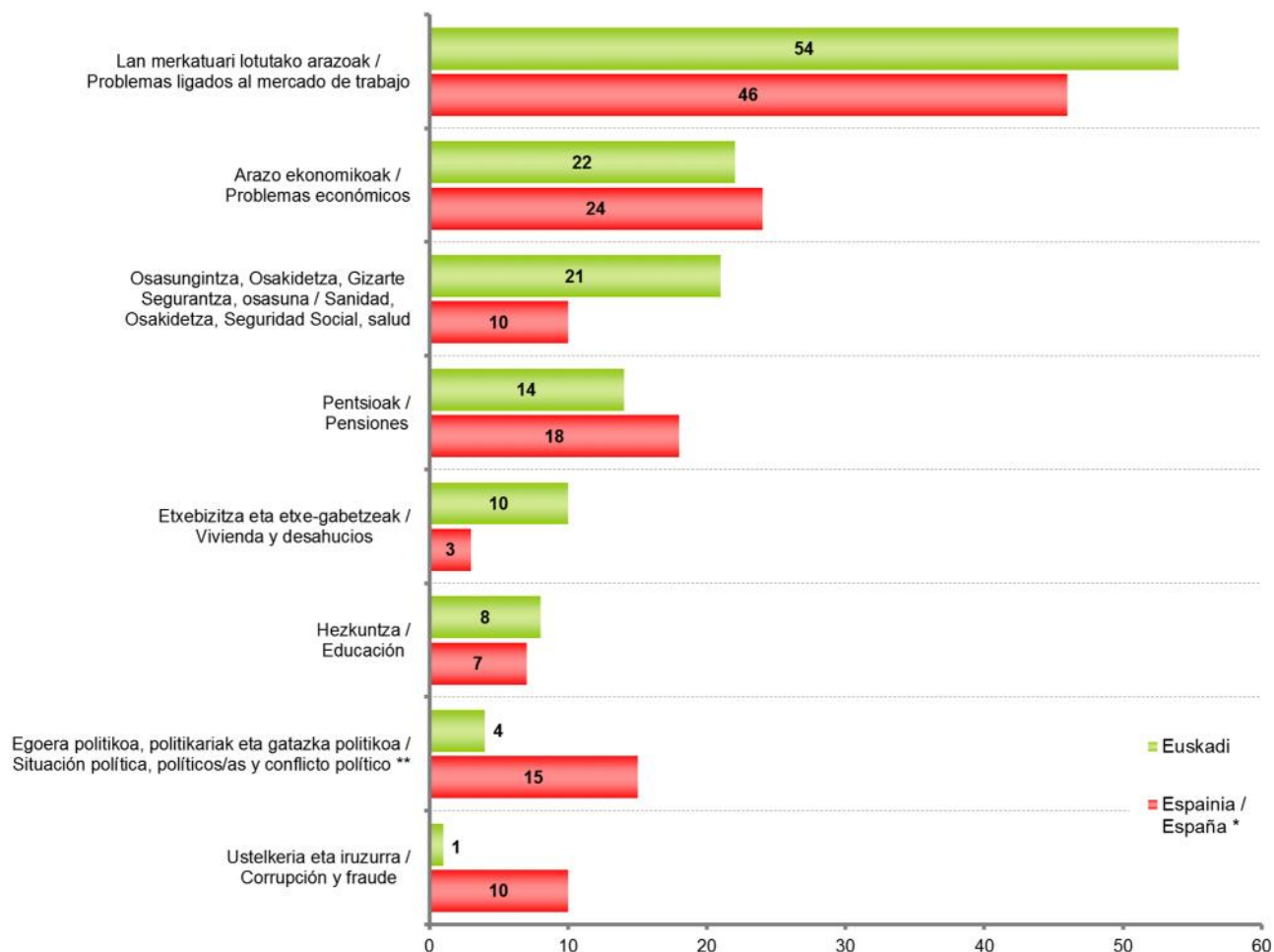


Bilakaera datuak interpretatzean kontuan izan behar dira urteetan zehar galdera hau erantzun ez dutenen kopuruek izandako gorabeherak /  
Al interpretar los datos de evolución se deben tener en cuenta las fluctuaciones en el número de personas que no han querido responder a esta pregunta



NORBERAREN ARAZO NAGUSIAK / PRINCIPALES PROBLEMAS PERSONALES

Grafikoan herritarren %8k edo gehiagok aipaturako arazoak bakarrik azaltzen dira, bi ikerketetako batean gutxienez /  
En el gráfico se muestran sólo los problemas mencionados por un 8% o más de la población, por lo menos en uno de los dos estudios



\* CIS (Centro de Investigaciones Sociológicas), 3.207 ikerketa, 2018ko martxoko Barometroa / CIS (Centro de Investigaciones Sociológicas), estudio nº 3.207, Barómetro de marzo 2018

\*\* Kategoría honek barne hartzen ditu "Kataluniako independentzia"ren aipamenak, (CISen ikerketan %2,7) / Esta categoría incluye las menciones de "La independencia de Cataluña" (2,7% en el estudio del CIS).

CISen ikerketan arazozen sailkapena desberdina denez, alderatu ahal izateko, Soziometroko sailkapenaren arabera multzokatu dira / La clasificación de los problemas en el estudio del CIS es diferente, por lo que, a fin de poder comparar los datos, se han agrupado de acuerdo a la clasificación del Sociómetro.

"Familia" arazoaren alderaketarik ez da agertzen, CISen ikerketan kategoría hori ez delako azaltzen / No se muestra la comparación del problema "Familia", porque esta categoría no se contempla en el estudio del CIS.

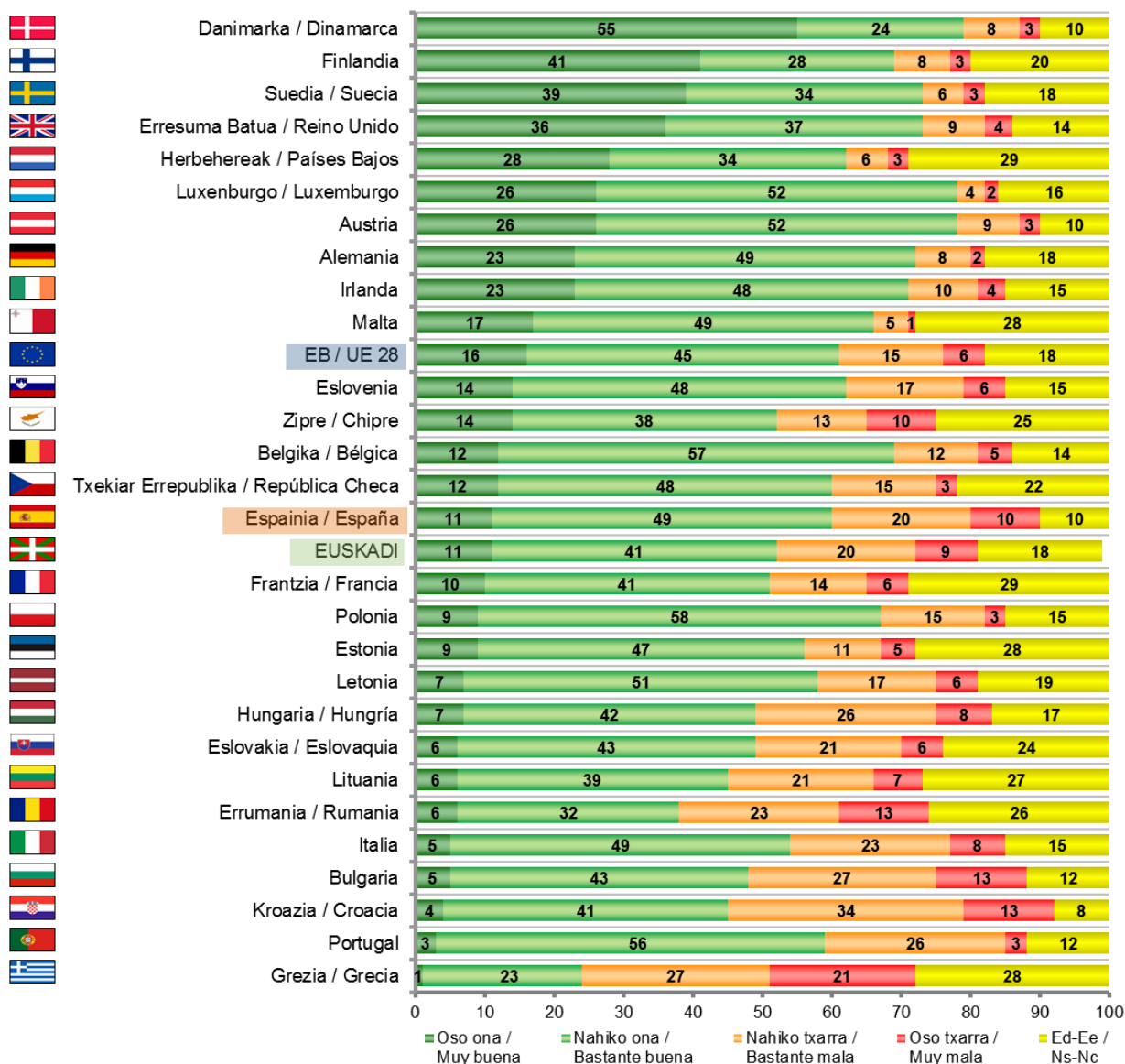
## 1.6 – Norberaren lan egoeraren balorazioa / Valoración de la situación laboral personal

NOLAKOA DELA ESANGO ZENUKE ZURE EGUNGO LAN EGOERA? / ¿CÓMO VALORARÍA UD. SU SITUACIÓN LABORAL ACTUAL?

	GUZTIRA / TOTAL
Oso ona / Muy buena	11
Nahiko ona / Bastante buena	41
Nahiko txarra / Bastante mala	20
Oso txarra / Muy mala	9
Ed-Ee / Ns-Nc	18
<b>Ehuneko bertikalak / Porcentajes verticales</b>	<b>100</b>



Taldeko emaitzak kontsultatzeko orrialdea / Página para consultar los resultados por colectivos: 69



Europako Batzordea, Standard Eurobarometer 88, 2017ko arazoa. (Lagina: 15 urte edo gehiago)  
Comisión Europea, Standard Eurobarometer 88, noviembre 2017. (Muestra: >=15 años)

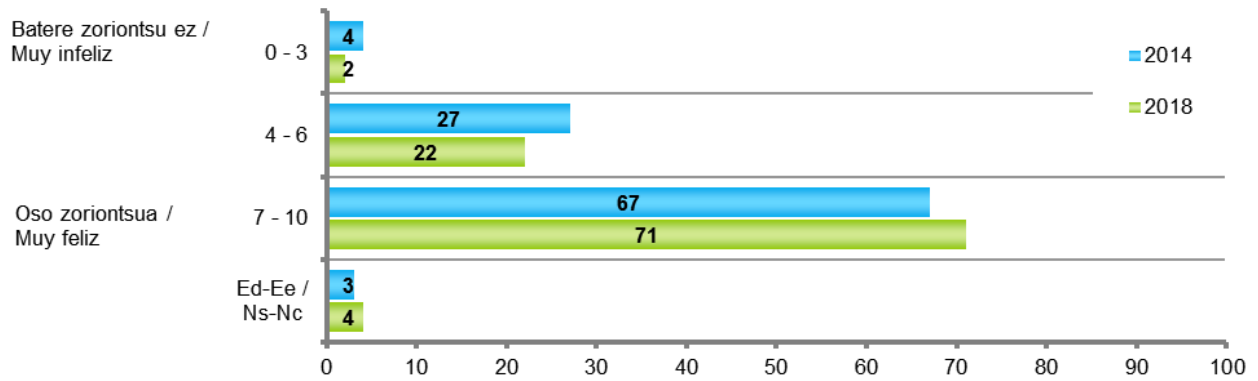
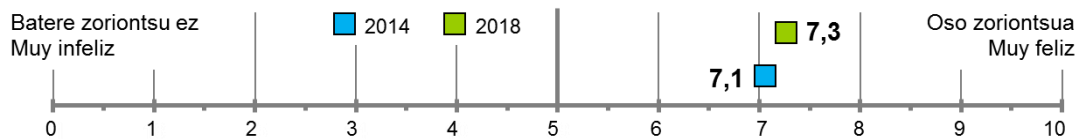
## 1.7 – Zoriontasun sentimentdua / Sentimiento de felicidad

	GUZTIRA / TOTAL
ESADAZU, MESEDEZ, ORO HAR, ZENBATERAINO ZAREN ZORIONTSU, OTIK 10ERAKO ESKALA BATEAN. 0AK ESAN NAHI DU "EZ ZARELA BATERE ZORIONTSUA" ETA 10AK "OSO ZORIONTSUA ZARELA" / EN LÍNEAS GENERALES, ¿CÓMO DE FELIZ DIRÍA QUE ES UD., UTILIZANDO UNA ESCALA DE 0 A 10 EN LA QUE 0 SIGNIFICA QUE ES "MUY INFELIZ" Y 10 QUE ES "MUY FELIZ"?	7,3

Batezbestekoa (0=bater zoriontsu ez; 10=oso zoriontsua) / Media (0=muy infeliz; 10=muy feliz)



Taldekako emaitzak kontsultatzeko orrialdea / Página para consultar los resultados por colectivos: **70**



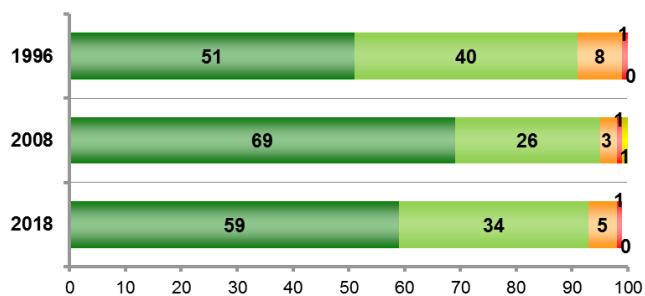
## 2 – Kultura / Cultura

### 2.1 – Kultura-politika / Política cultural

#### 2.1.1 – Aisialdiaren garrantzia / Importancia del tiempo libre

ESANGO DIDAZU, MESEDEZ, NOLAKO GARRANTZIA DUEN ZURE BIZITZAN AISIALDIAK, DENBORA LIBREAK? /  
DÍGAME, POR FAVOR, QUÉ GRADO DE IMPORTANCIA TIENE EN SU VIDA EL TIEMPO LIBRE, DE OCIO. LE PARECE A UD....

	GUZTIRA / TOTAL
Garrantzi handia / Muy importante	59
Nahikoa garrantzi / Bastante importante	34
Garrantzi handirik ez / No muy importante	5
Batere garrantzirik ez / Nada importante	1
Ed-Ee / Ns-Nc	0
<b>Ehuneko bertikalak / Porcentajes verticales</b>	<b>100</b>



Taldekako emaitzak kontsultatzeko orrialdea / Página para consultar los resultados por colectivos: 71

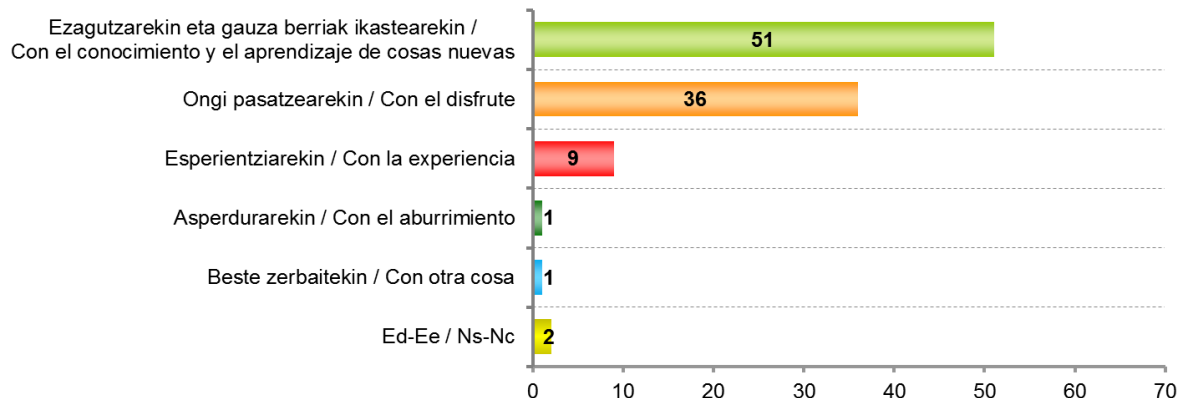
#### 2.1.2 – Kulturarekin lotzen den sentimendua / Sentimiento que se asocia con la cultura

ZEREKIN LOTZEN DUZU BATEZ ERE KULTURA? / ¿CON QUÉ RELACIONA UD. PRINCIPALMENTE LA CULTURA?

	GUZTIRA / TOTAL
Ezagutzarekin eta gauza berriak ikastearekin / Con el conocimiento y el aprendizaje de cosas nuevas	51
Ongi pasatzearekin / Con el disfrute	36
Esperientziarekin / Con la experiencia	9
Asperdurarekin / Con el aburrimiento	1
Beste zerbaitekin / Con otra cosa	1
Ed-Ee / Ns-Nc	2
<b>Ehuneko bertikalak / Porcentajes verticales</b>	<b>100</b>



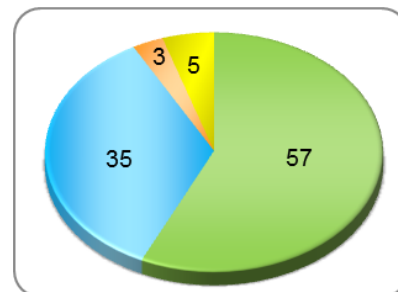
Taldekako emaitzak kontsultatzeko orrialdea / Página para consultar los resultados por colectivos: 72



### 2.1.3 – Kultura-politikaren lehentasuna / Prioridad de la política cultural

ZURE USTEZ, GOBERNUAREN POLITIKEN ARTEAN KULTURA-POLITIKAK ZEIN LEHENTASUN IZAN BEHARKO LUKE? /  
EN SU OPINIÓN, ENTRE LAS POLÍTICAS DEL GOBIERNO LAS POLÍTICAS CULTURALES DEBERÍAN TENER UNA PRIORIDAD...

	GUZTIRA / TOTAL
Handia / Alta	57
Ertaina / Media	35
Txikia / Baja	3
Ed-Ee / Ns-Nc	5
Ehuneko bertikalak / Porcentajes verticales	100

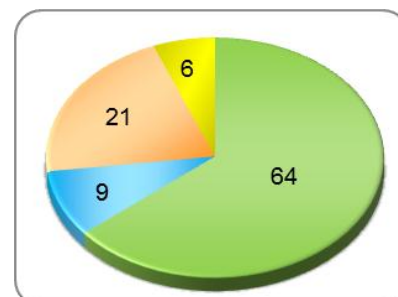


Taldekako emaitzak kontsultatzeko orrialdea / Página para consultar los resultados por colectivos: 73

### 2.1.4 – Kulturari babesa / Apoyo a la cultura

ZEHAZKI, USTE DUZU ERAKUNDE PUBLIKOEN KULTURA BABESTU BEHARKO LUKETELA...? /  
CONCRETAMENTE, CREE UD. QUE LAS ADMINISTRACIONES PÚBLICAS DEBERÍAN APOYAR LA CULTURA...

	GUZTIRA / TOTAL
Gaur egun baino gehiago / En mayor medida que en la actualidad	64
Gaur egun baino gutxiago / En menor medida que en la actualidad	9
Gaur egungo maila berean / En la misma medida que ahora	21
Ed-Ee / Ns-Nc	6
Ehuneko bertikalak / Porcentajes verticales	100

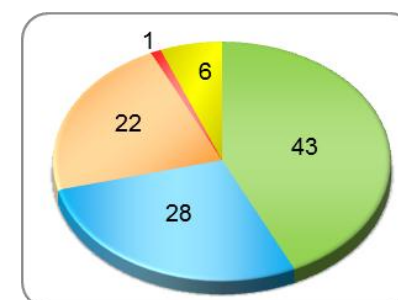


Taldekako emaitzak kontsultatzeko orrialdea / Página para consultar los resultados por colectivos: 74

### 2.1.5 – Kulturara bideratutako baliabideen xedea / Destino de los recursos dedicados a la cultura

NAGUSIKI ZERTARAKO USTE DUZU ERABILI BEHARKO LIRATEKEELA KULTURARA BIDERATUTAKO BALIABIDE PUBLIKOAK? /  
¿PRINCIPALMENTE EN QUÉ CREE UD. QUE DEBEN EMPLEARSE LOS RECURSOS PÚBLICOS DESTINADOS A LA CULTURA?

	GUZTIRA / TOTAL
Eskaintza kulturala eskuragarriago egiteko / Hacer la oferta cultural más asequible	43
Sortzaileei laguntzeko / Ayudar a las y los creadores	28
Ondarea edo patrimonioa mantentzeko / Conservar el patrimonio	22
Beste zerbaitearako / Otra cosa	1
Ed-Ee / Ns-Nc	6
Ehuneko bertikalak / Porcentajes verticales	100



Taldekako emaitzak kontsultatzeko orrialdea / Página para consultar los resultados por colectivos: 75

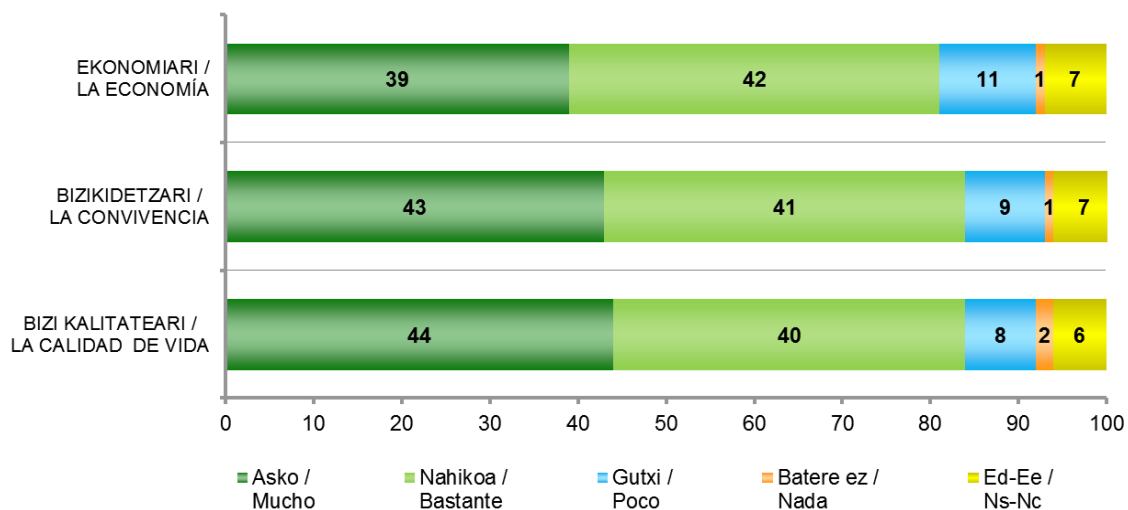
## 2.1.6 – Kulturaren ekarpena / Aportación de la cultura

USTE DUZU KULTURAN INBERTITZEAK ASKO LAGUNTZEN DIOLA, NAHIKOA, GUTXI EDO BATERE EZ DIOLA LAGUNTZEN...? / ¿EN QUE MEDIDA, MUCHO, BASTANTE, POCO O NADA, GREE UD. QUE INVERTIR EN CULTURA FAVORECE A...?

	GUZTIRA / TOTAL	
EKONOMIARI / LA ECONOMÍA	Asko / Mucho	39
	Nahikoa / Bastante	42
	Gutxi / Poco	11
	Batere ez / Nada	1
	Ed-Ee / Ns-Nc	7
BIZIKIDETZARI / LA CONVIVENCIA	Asko / Mucho	43
	Nahikoa / Bastante	41
	Gutxi / Poco	9
	Batere ez / Nada	1
	Ed-Ee / Ns-Nc	7
BIZI KALITATEARI / LA CALIDAD DE VIDA	Asko / Mucho	44
	Nahikoa / Bastante	40
	Gutxi / Poco	8
	Batere ez / Nada	2
	Ed-Ee / Ns-Nc	6
<b>Ehunekoa bertikalak / Porcentajes verticales</b>		<b>100</b>



Taldeko emaitzak kontsultatzeko orrialdea / Página para consultar los resultados por colectivos: **76**

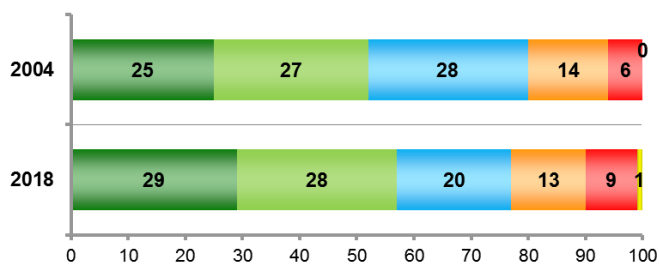


## 2.2 – Irakurketa / Lectura

### 2.2.1 – Irakurketarekiko zaletasuna / Afición por la lectura

ZENBATERAINO GUSTATZEN ZAIZU IRAKURTZEA? / ¿LE GUSTA A UD. LEER?

	GUZTIRA / TOTAL
Asko / Mucho	29
Nahikoa / Bastante	28
Pixka bat / Algo	20
Gutxi / Poco	13
Batere ez / Nada	9
Ed-Ee / Ns-Nc	1
Ehuneko bertikalak / Porcentajes verticales	100



Taldekako emaitzak kontsultatzeko orrialdea / Página para consultar los resultados por colectivos: **79**

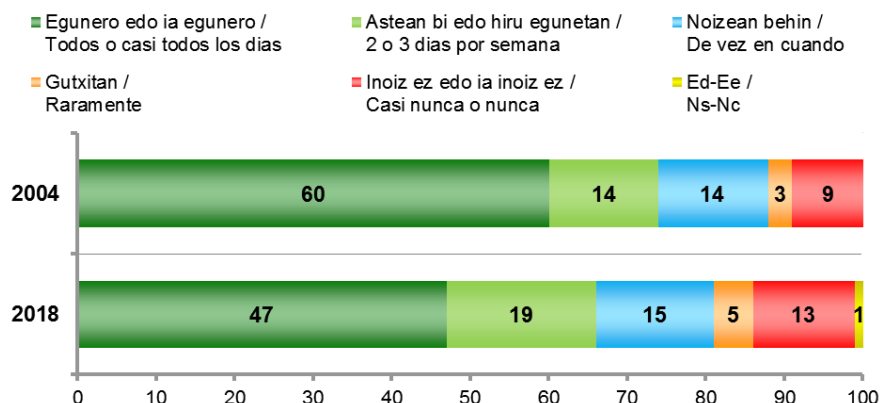
### 2.2.2 – Irakurketa maiztasuna / Frecuencia de lectura

ESANGO DIDAZU ZEHAZKI ZENBATERO EMATEN DUZUN ZURE DENBORA LIBREAREN ZATI BAT PRENTSA, LIBURUAK EDO BESTELAKOAK IRAKURTZEN? / CONCRETAMENTE, ¿PODRÍA DECIRME CON QUÉ FRECUENCIA SUELE UD. DEDICAR PARTE DE SU TIEMPO LIBRE A LA LECTURA EN GENERAL, YA SEA DE PRENSA, LIBROS, MANUALES, ETC?

	GUZTIRA / TOTAL
Egunero edo ia egunero / Todos o casi todos los días	47
Astean bi edo hiru egunetan / 2 o 3 días por semana	19
Noizean behin / De vez en cuando	15
Gutxitan / Raramente	5
Inoiz ez edo ia inoiz ez / Casi nunca o nunca	13
Ed-Ee / Ns-Nc	1
Ehuneko bertikalak / Porcentajes verticales	100



Taldekako emaitzak kontsultatzeko orrialdea / Página para consultar los resultados por colectivos: **80**



## 2.2.3 – Ez irakurtzeko arrazoiak / Razones para no leer

ZEINTZUK DIRA INOIZ EZ EDO IA INOIZ EZ IRAKURTZEKO DITUZUN BI ARRAZOI NAGUSIAK? /

¿CUÁLES SON LAS DOS RAZONES PRINCIPALES POR LAS QUE UD. NO SUELE LEER NUNCA O CASI NUNCA?

Galdera hau soilik egin zaie "Inoiz ez edo ia inoiz ez" beraien denbora librearen zati bat irakurtzen ematen dutenei (%13) /  
Pregunta realizada sólo a quienes "Nunca o casi nunca" dedican parte de su tiempo libre a la lectura (13%)

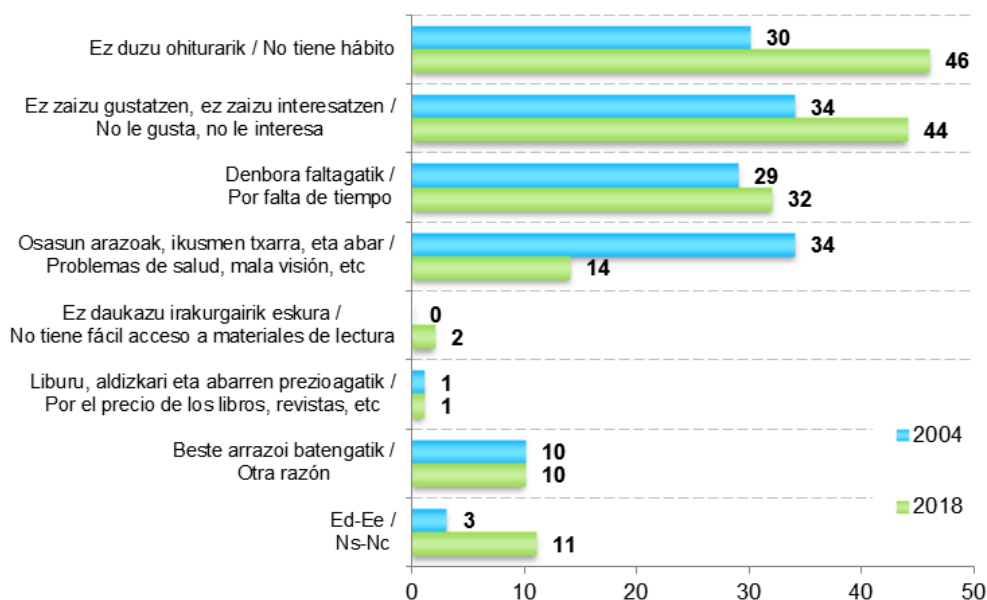
	GUZTIRA / TOTAL
Ez duzu ohiturarik / No tiene hábito	46
Ez zaizu gustatzen, ez zaizu interesatzen / No le gusta, no le interesa	44
Denbora faltagatik / Por falta de tiempo	32
Osasun arazoak, ikusmen txarra, eta abar / Problemas de salud, mala visión, etc	14
Ez daukazu irakurgairik eskura / No tiene fácil acceso a materiales de lectura	2
Liburu, aldizkari eta abarren prezioagatik / Por el precio de los libros, revistas, etc	1
Beste arrazoi batengatik / Otra razón	10
Ed-Ee / Ns-Nc	11

\* Ehunekoen batura ez da 100 bi arrazoi aipatu ahal zirelako /

Los porcentajes no suman 100 porque se podían dar dos respuestas



Taldekako emaitzak kontsultatzeko orrialdea / Página para consultar los resultados por colectivos: 81





## 2.2.4 – Irakurtzeko arrazoiak / Razones para leer

ESANGO DIZKIDAZU ZURE DENBORA LIBREAREN ZATI BAT IRAKURTZEN EMATEKO DITUZUN BI ARRAZOI NAGUSIAK? / ¿PODRÍA DECIRME CUÁLES SON LAS DOS RAZONES PRINCIPALES POR LAS QUE UD. DEDICA TIEMPO LIBRE A LEER?

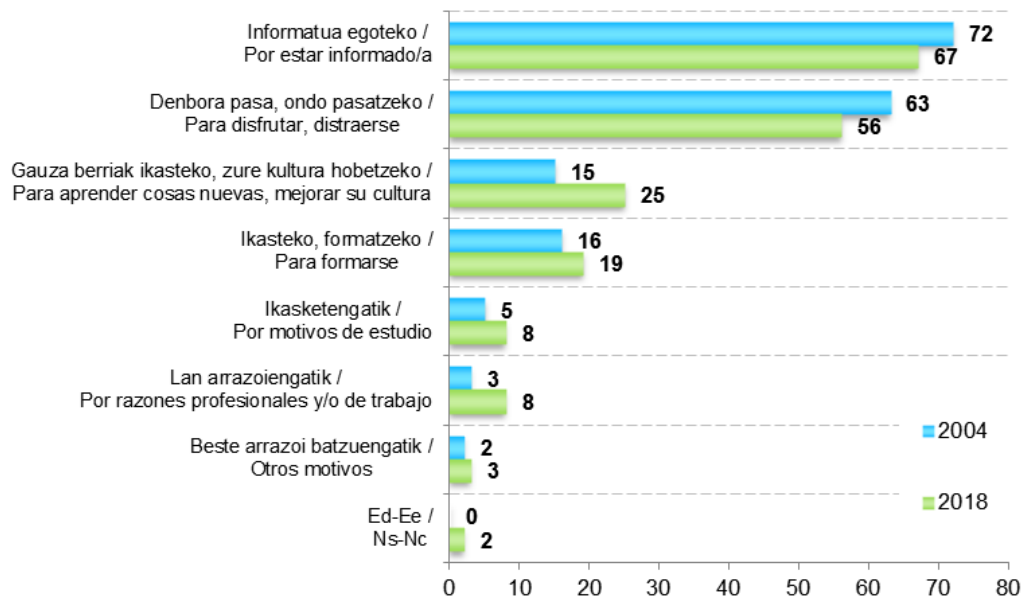
Galdera hau soilik egin zaie beraien denbora librearen zati bat irakurtzen ematen dutenei (biztanleria osoaren %87) / Pregunta realizada sólo a quienes dedican parte de su tiempo libre a la lectura (87% de la población total)

	GUZTIRA / TOTAL
Informatua egoteko / Por estar informado/a	67
Denbora pasa, ondo pasatzeko / Para disfrutar, distraerse	56
Gauza berriak ikasteko, zure kultura hobetzeko / Para aprender cosas nuevas, mejorar su cultura	25
Ikasteko, formatzeko / Para formarse	19
Ikasketengatik / Por motivos de estudio	8
Lan arrazoiengatik / Por razones profesionales y/o de trabajo	8
Beste arrazoi batzuegatik / Otros motivos	3
Ed-Ee / Ns-Nc	2

\* Ehuneko batura ez da 100 bi arrazoi aipatu ahal zirelako / Los porcentajes no suman 100 porque se podían dar dos respuestas



Taldeko emaitzak kontsultatzeko orrialdea / Página para consultar los resultados por colectivos: **83**

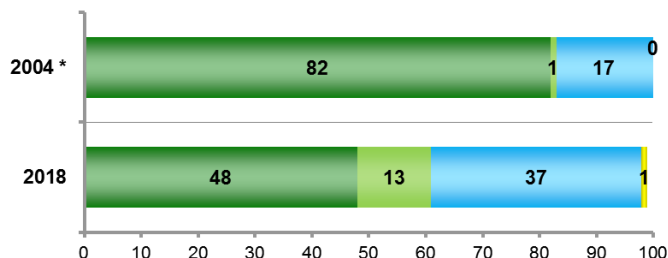


## 2.2.5 – Irakurgaien euskarria / Soporte de lectura

ETA TESTUAK PAPEREAN IRAKURTZEN DITUZU (EGUNKARIAK, ALDIZKARIAK, LIBURUAK ETA ABAR), FORMATU DIGITALEAN IRAKURTZEN DITUZU (ORDENAGAILUAN, PRENTSA EDO LIBURU ELEKTRONIKOAK, MULTIMEDIA ETA ABAR) EDO BIETAN? / ¿Y SUELE UD. LEER TEXTOS EN PAPEL (PRENSA, REVISTAS, LIBROS, ETC.), EN FORMATO DIGITAL (ORDENADOR, LIBROS ELECTRÓNICOS, PRENSA ELECTRÓNICA, MULTIMEDIA, ETC.), O EN AMBOS?

Galdera hau soilik egin zaie beraien denbora librearen zati bat irakurtzen ematen dutenei (biztanleria osoaren %87) / Pregunta realizada sólo a quienes dedican parte de su tiempo libre a la lectura (87% de la población total)

	GUZTIRA / TOTAL
Paperean / En papel	48
Formatu digitalean / En formato digital	13
Bietan / En ambos	37
Ed-Ee / Ns-Nc	2
Ehuneko bertikalak / Porcentajes verticales	100



\* 2004 urtean "Ordenagailuan" irakurtzen ote zen galdetu zen, "Formatu digitalean" irakurtzen den galdetu ordez / El año 2004 se preguntaba por la lectura "En el ordenador" en vez de "En formato digital"



Taldekako emaitzak kontsultatzeko orrialdea / Página para consultar los resultados por colectivos: 85

## 2.2.6 – Liburuaren irakurketa / Lectura de libros

### 2.2.6.1 – Liburuaren irakurketa maiztasuna / Frecuencia de lectura de libros

ETA ZEHAZKI ESANGO ZENIDAKE ZENBATERO IRAKURTZEN DITUZUN LIBURUAK? / Y CONCRETAMENTE, ¿CON QUÉ FRECUENCIA SUELE UD. LEER LIBROS?

Galdera hau soilik egin zaie beraien denbora librearen zati bat irakurtzen ematen dutenei (biztanleria osoaren %87) / Pregunta realizada sólo a quienes dedican parte de su tiempo libre a la lectura (87% de la población total)

	GUZTIRA / TOTAL
Egunero edo ia egunero / Todos o casi todos los días	25
Astean 3 edo 4 aldiz / Tres o cuatro veces por semana	14
Astean behin edo bitan / Una o dos veces por semana	15
Hilean zenbaitetan / Varias veces al mes	9
Hilean behin edo bitan / Una o dos veces al mes	6
Gutxiagotan / Con menor frecuencia	16
Inoiz ez edo ia inoiz ez / Nunca o casi nunca	14
Ed-Ee / Ns-Nc	1
Ehuneko bertikalak / Porcentajes verticales	100



Taldekako emaitzak kontsultatzeko orrialdea / Página para consultar los resultados por colectivos: 86



## 2.2.6.2 – Liburuen irakurketa hizkuntza / Idioma de lectura de libros

NORMALEAN IRAKURTZEN DITUZU LIBURUAK GAZTELANIAZ? ETA EUSKARAZ? ETA BESTE HIZKUNTZA BATEAN? /  
¿SUELE LEER UD. HABITUALMENTE LIBROS EN CASTELLANO? ¿Y EN EUSKERA? ¿Y EN OTROS IDIOMAS?

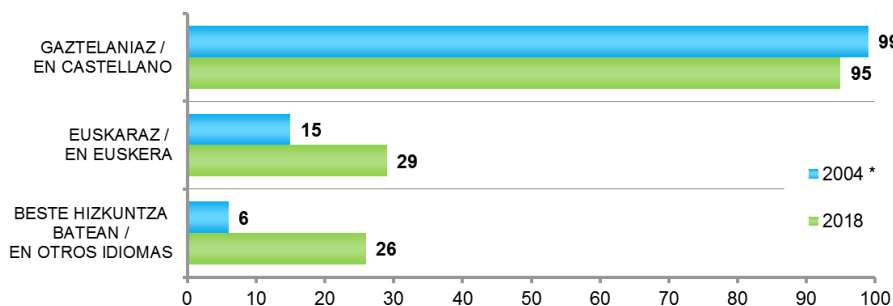
Galdera hau soilik egin zaie liburuak irakurtzen dituztenei (biztanleria osoaren %76) /  
Pregunta realizada sólo a quienes leen libros (76% de la población total)

		GUZTIRA / TOTAL
GAZTELANIAZ / EN CASTELLANO	Sarritan / A menudo	86
	Noizbehinka / Alguna vez	9
	la inoiz ez edo inoiz ez / Nunca o casi nunca	2
EUSKARAZ / EN EUSKERA	Ed-Ee / Ns-Nc	2
	Sarritan / A menudo	12
	Noizbehinka / Alguna vez	17
BESTE HIZKUNTZA BATEAN / EN OTROS IDIOMAS	la inoiz ez edo inoiz ez / Nunca o casi nunca	63
	Ed-Ee / Ns-Nc	8
	Sarritan / A menudo	12
BESTE HIZKUNTZA BATEAN / EN OTROS IDIOMAS	Noizbehinka / Alguna vez	14
	la inoiz ez edo inoiz ez / Nunca o casi nunca	64
	Ed-Ee / Ns-Nc	10
Ehuneko bertikalak / Porcentajes verticales		100



Taldekako emaitzak kontsultatzeko orrialdea / Página para consultar los resultados por colectivos: **88**

Irakurleen % (Sarritan + Noizbehinka) / % de lectores (A menudo + Alguna vez)



\* 2004ean erantzun aukerak "Bai", "Ez" eta "Ed-Ee" izan ziren. Grafikoan baiezkoen datuak biltzen dira / En 2004 las opciones de respuesta fueron "Sí", "No" y "Ns-Nc". En el gráfico se recogen las respuestas afirmativas

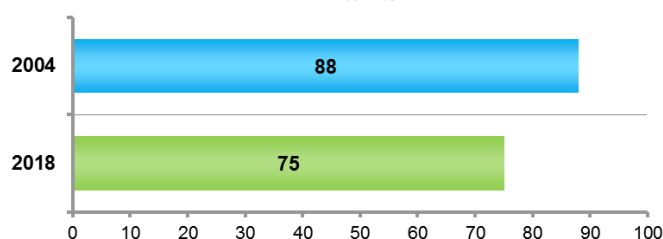
## 2.2.6.3 – Literatura edo entretenimenduzko liburuen irakurketa / Lectura de libros de literatura o entretenimiento

ETA LITERATURA EDO ENTRETENIMENDUZKO LIBURUAK (NOBELA, POESIA...) IRAKURTZEN DITUZU? /  
SUELE UD. LEER LIBROS DE LITERATURA O ENTRETENIMIENTO (NOVELA, POESIA...)?

Galdera hau soilik egin zaie liburuak irakurtzen dituztenei (biztanleria osoaren %76) /  
Pregunta realizada sólo a quienes leen libros (76% de la población total)

	GUZTIRA / TOTAL
Bai / Sí	75
Ez / No	21
Ed-Ee / Ns-Nc	4
Ehuneko bertikalak / Porcentajes verticales	100

"Bai" diotenen % / % de "Sí"



Taldekako emaitzak kontsultatzeko orrialdea / Página para consultar los resultados por colectivos: **91**

## 2.2.6.4 – Gehien irakurtzen den literatur jeneroa / Género literario más leído

ONDOREN IRAKURRIKO DIZKIZUDAN LITERATUR JENEROEN ARTETIK ESADAZU ZEINTZUK DIREN GEHIEN IRAKURTZEN DITUZUNAK, (LANERAKO BEHAR DITUZUNAK KONTATU GABE) / DE LOS SIGUIENTES GÉNEROS LITERARIOS QUE VOY A LEER A CONTINUACIÓN, ¿CUÁLES DE ELLOS SUELE UD. LEER CON MAYOR FRECUENCIA (EXCEPTUANDO LOS QUE REQUIERA PARA SU TRABAJO)?

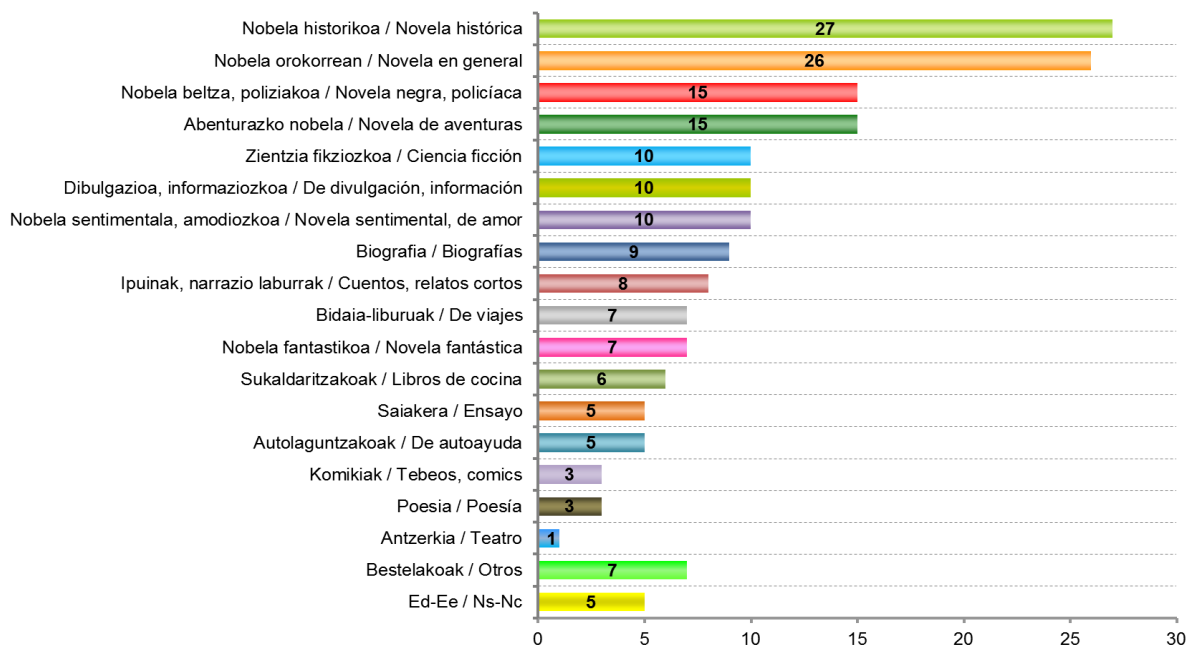
Galdera hau soilik egin zaie liburuak irakurtzen dituztenei (biztanleria osoaren %76) /  
Pregunta realizada sólo a quienes leen libros (76% de la población total)

	GUZTIRA / TOTAL
Nobela historikoa / Novela histórica	27
Nobela orokorrean / Novela en general	26
Nobela beltza, poliziakoa / Novela negra, policiaca	15
Abenturazko nobela / Novela de aventuras	15
Zientzia fikziozkoa / Ciencia ficción	10
Dibulgazioa, informaziozkoa / De divulgación, información	10
Nobela sentimental, amodiozkoa / Novela sentimental, de amor	10
Biografia / Biografías	9
Ipuinak, narrazio laburrak / Cuentos, relatos cortos	8
Bidaia-liburuak / De viajes	7
Nobela fantastikoa / Novela fantástica	7
Sukaldaritzakoak / Libros de cocina	6
Saiakera / Ensayo	5
Autolaguntzakoak / De autoayuda	5
Komikiak / Tebeos, comics	3
Poesia / Poesía	3
Antzerkia / Teatro	1
Bestelakoak / Otros	7
Ed-Ee / Ns-Nc	5

\* Ehuneko batura ez da 100 bi erantzun eman ahal zirelako /  
Los porcentajes no suman 100 porque se podían dar dos respuestas



Taldekako emaitzak kontsultatzeko orrialdea / Página para consultar los resultados por colectivos: 92



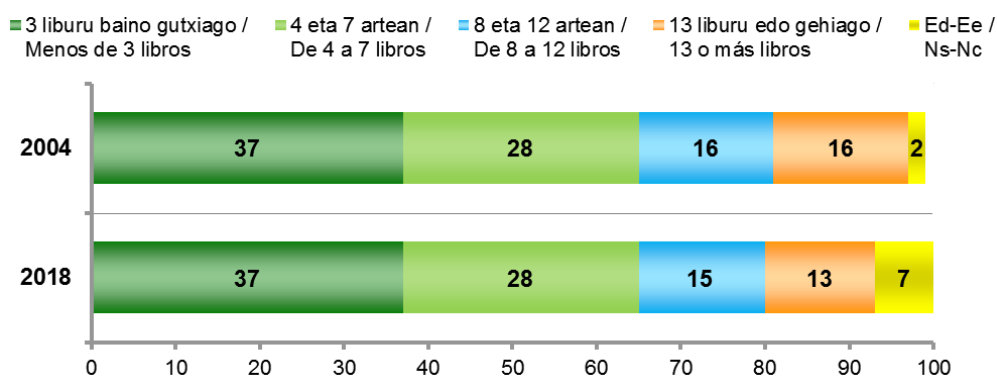
## 2.2.6.5 – Azken 12 hilabeteetan irakurritako liburu kopurua / Número de libros leídos los últimos 12 meses

Batezbestekoa / Media	GUZTIRA / TOTAL
ZENBAT LIBURU IRAKURRI DITUZU AZKEN 12 HILABETEETAN? / ¿CUANTOS LIBROS HA LEÍDO UD. APROXIMADAMENTE EN LOS ÚLTIMOS 12 MESES?	7,6

Galdera hau soilik egin zaie liburuak irakurtzen dituztenei (biztanleria osoaren %76) /  
Pregunta realizada sólo a quienes leen libros (76% de la población total)



Taldekako emaitzak kontsultatzeko orrialdea / Página para consultar los resultados por colectivos: **95**



## 2.2.6.6 – Irakurritako azken liburua / Último libro leído

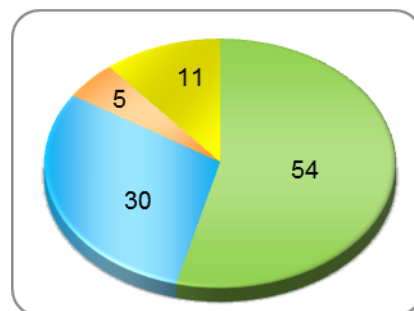
### 2.2.6.6.1 – Egilearen sexua / Sexo del autor/a

IRAKURRI DUZUN EDO IRAKURTZEN ARI ZAREN AZKEN LIBURUAN PENTSATUZ (EDOZEIN MOTATAKOA), ESANGO ZENIDAKE ZEIN DEN IDAZLEAREN SEXUA? /

PENSANDO AHORA EN EL ÚLTIMO LIBRO QUE HA LEÍDO O ESTÁ LEYENDO (DE CUALQUIER TIPO) ¿ME PODRÍA DECIR CUÁL ES EL SEXO DEL AUTOR O AUTORA DE ESE LIBRO?

Galdera hau soilik egin zaie azken 12 hilabeteetan libururen bat irakurri dutenei (biztanleria osoaren %67) /  
Pregunta realizada sólo a quienes han leído algún libro en los últimos 12 meses (67% de la población total)

	GUZTIRA / TOTAL
Gizonezkoa(k) / Hombre(s)	54
Emakumezkoa(k) / Mujer(es)	30
Mistoa (idazle anitz, gizonezkoak eta emakumezkoak) / Mixto (varios autores, hombres y mujeres)	5
Ed-Ee / Ns-Nc	11
Ehuneko bertikalak / Porcentajes verticales	100



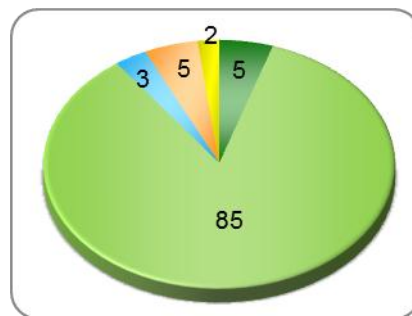
Taldekako emaitzak kontsultatzeko orrialdea / Página para consultar los resultados por colectivos: **97**

### 2.2.6.6.2 – Hizkuntza / Idioma

ETA ZEIN HIZKUNTZATAN IRAKURRI DUZU EDO IRAKURTZEN ARI ZARA? / ¿EN QUÉ IDIOMA LO HA LEÍDO O LO ESTÁ LEYENDO?

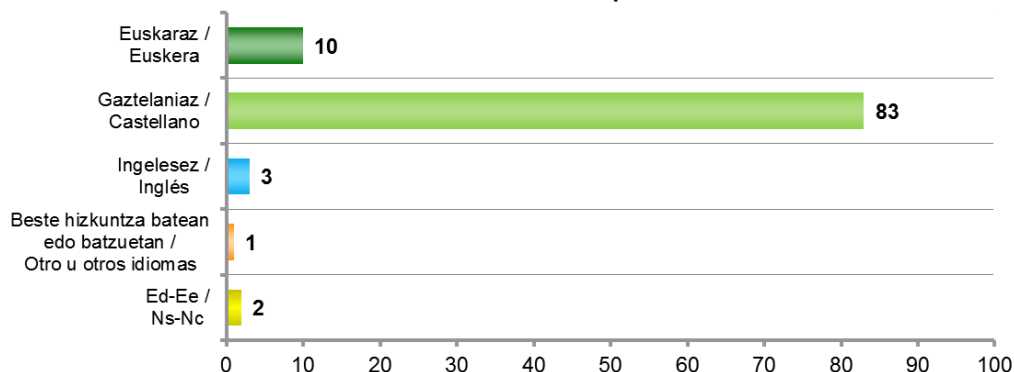
Galdera hau soilik egin zaie azken 12 hilabeteetan libururen bat irakurri dutenei (biztanleria osoaren %67) /  
Pregunta realizada sólo a quienes han leído algún libro en los últimos 12 meses (67% de la población total)

	GUZTIRA / TOTAL
Euskaraz / Euskera	5
Gaztelaniaz / Castellano	85
Ingeleseaz / Inglés	3
Beste hizkuntza batean edo batzuetan / Otro u otros idiomas	5
Ed-Ee / Ns-Nc	2
<b>Ehuneko bertikalak / Porcentajes verticales</b>	<b>100</b>



Taldekako emaitzak kontsultatzeko orrialdea / Página para consultar los resultados por colectivos: 98

#### Euskaraz dakitenen irakurketa hizkuntza / Idioma de lectura de quienes saben euskera

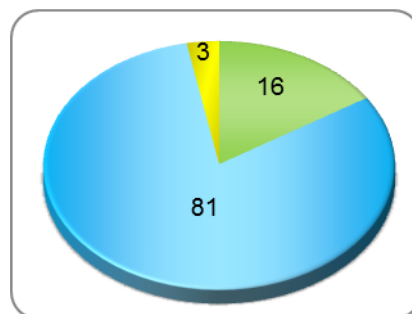


### 2.2.6.6.3 – Euskarria / Soporte

DIGITALEAN EDO PAPEREAN IRAKURRI DUZU EDO IRAKURTZEN ARI ZARA? /  
¿LO HA LEÍDO O LO ESTÁ LEYENDO UD. EN FORMATO DIGITAL O EN PAPEL?

Galdera hau soilik egin zaie azken 12 hilabeteetan libururen bat irakurri dutenei (biztanleria osoaren %67) /  
Pregunta realizada sólo a quienes han leído algún libro en los últimos 12 meses (67% de la población total)

	GUZTIRA / TOTAL
Digitalean / Formato digital	16
Paperean / Papel	81
Ed-Ee / Ns-Nc	3
<b>Ehuneko bertikalak / Porcentajes verticales</b>	<b>100</b>



Taldekako emaitzak kontsultatzeko orrialdea / Página para consultar los resultados por colectivos: 99

## 2.2.6.6.4 – Eskuratzeko modua / Forma de adquisición

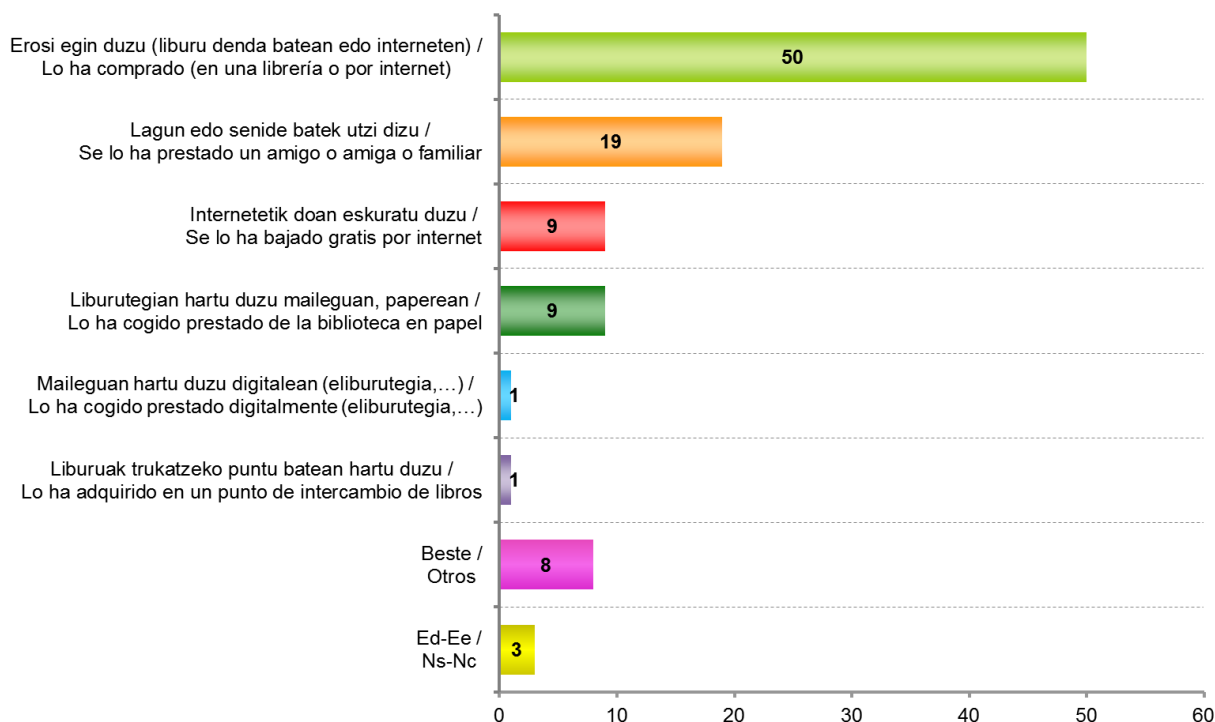
NOLA LORTU DUZU IRAKURRITAKO EDO IRAKURTZEN ARI ZAREN AZKEN LIBURUA? /  
¿CÓMO HA ADQUIRIDO EL ÚLTIMO LIBRO QUE HA LEÍDO O ESTÁ LEYENDO?

Galdera hau soilik egin zaie azken 12 hilabeteetan libururen bat irakurri dutenei (biztanleria osoaren %67) /  
Pregunta realizada sólo a quienes han leído algún libro en los últimos 12 meses (67% de la población total)

	GUZTIRA / TOTAL
Erosi egin duzu (liburu denda batean edo interneten) / Lo ha comprado (en una librería o por internet)	50
Lagun edo senide batek utzi dizu / Se lo ha prestado un amigo o amiga o familiar	19
Internetetik doan eskuratu duzu / Se lo ha bajado gratis por internet	9
Liburutegian hartu duzu maileguan, paperean / Lo ha cogido prestado de la biblioteca en papel	9
Maileguan hartu duzu digitalean (eliburutegia,...) / Lo ha cogido prestado digitalmente (eliburutegia,...)	1
Liburuak trukatzeko puntu batean hartu duzu / Lo ha adquirido en un punto de intercambio de libros	1
Beste / Otros	8
Ed-Ee / Ns-Nc	3
Ehuneko bertikalak / Porcentajes verticales	100



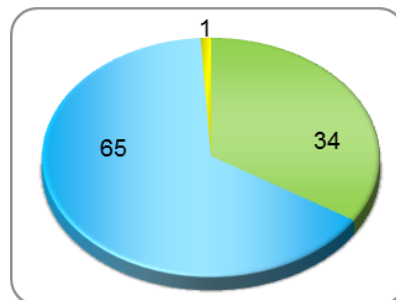
Taldeakako emaitzak kontsultatzeko orrialdea / Página para consultar los resultados por colectivos: **100**



## 2.2.7 – Liburutegiko bazkidetza / Ser socio de alguna biblioteca

LIBURUTEGIREN BATETAKO BAZKIDE ZARA? / ¿ES UD. SOCIO/A DE ALGUNA BIBLIOTECA?

	GUZTIRA / TOTAL
Bai / Sí	34
Ez / No	65
Ed-Ee / Ns-Nc	1
Ehuneko bertikalak / Porcentajes verticales	100

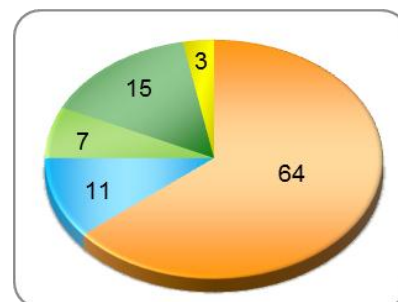


Taldekako emaitzak kontsultatzeko orrialdea / Página para consultar los resultados por colectivos: **102**

## 2.2.8 – Azken 12 hilabeteetan liburutegiren batera joatea / Asistencia a alguna biblioteca en los últimos 12 meses

AZKEN 12 HILABETEETAN ZENBATETAN EGON ZARA LIBURUTEGI BATETAN? /  
¿EN LOS ÚLTIMOS 12 MESES CUÁNTAS VECES HA VISITADO UNA BIBLIOTECA?

	GUZTIRA / TOTAL
Inoiz ez / Ninguna	64
1-2 aldiz / 1-2 veces	11
3-5 aldiz / 3-5 veces	7
5 aldiz baino gehiagotan / Más de 5 veces	15
Ed-Ee / Ns-Nc	3
Ehuneko bertikalak / Porcentajes verticales	100



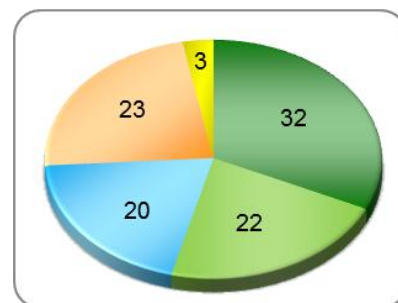
Taldekako emaitzak kontsultatzeko orrialdea / Página para consultar los resultados por colectivos: **103**

## 2.2.9 – Liburuak maileguan hartzea / Préstamo de libros

ETA AZKEN 12 HILABETEETAN HARTU DUZU LIBURURIK MAILEGUAN? /  
¿Y HA TOMADO ALGÚN LIBRO PRESTADO DE LA BIBLIOTECA LOS ÚLTIMOS 12 MESES?

Galdera hau soilik egin zaie azken 12 hilabeteetan liburutegiren batean egon eta bazkide direnei (biztanleria osoaren %25) /  
Pregunta realizada sólo a quienes han estado en alguna biblioteca en los últimos 12 meses y son socios/as (25% de la población total)

	GUZTIRA / TOTAL
Bai, azken hilabeteetan / Sí, el último mes	32
Bai, azken hiruhilekoan / Sí, el último trimestre	22
Bai, azken urtean / Sí, el último año	20
Ez, azken urtean ez / No, el último año no	23
Ed-Ee / Ns-Nc	3
Ehuneko bertikalak / Porcentajes verticales	100



Taldekako emaitzak kontsultatzeko orrialdea / Página para consultar los resultados por colectivos: **104**

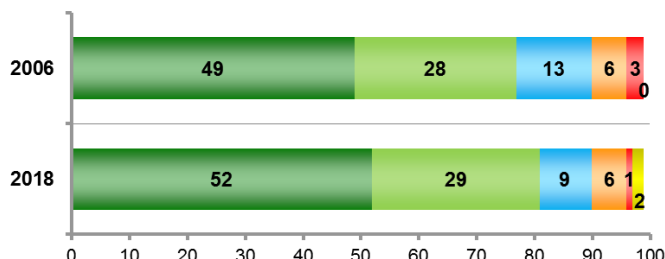


## 2.3 – Musika / Música

### 2.3.1 – Musikarekiko zaletasuna / Afición por la música

MUSIKARI BURUZ HITZ EGINGO DUGU ORAIN. ZENBAT GUSTATZEN ZAIZU ZURI MUSIKA? /  
PASEMOS A HABLAR AHORA DE LA MÚSICA, ¿CUÁNTO LE GUSTA LA MÚSICA?

	GUZTIRA / TOTAL
Asko / Mucho	52
Nahikoa / Bastante	29
Pixka bat / Algo	9
Gutxi / Poco	6
Batere ez / Nada	1
Ed-Ee / Ns-Nc	2
Ehuneko bertikalak / Porcentajes verticales	100

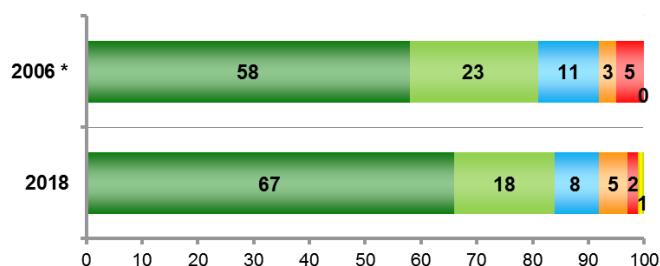


Taldeko emaitzak kontsultatzeko orrialdea / Página para consultar los resultados por colectivos: 105

### 2.3.2 – Musika entzuteko maiztasuna / Frecuencia con la que se escucha música

ETA ZENBATERO ENTZUTEN DUZU MUSIKA? / ¿Y CON QUÉ FRECUENCIA ESCUCHA UD. MÚSICA?

	GUZTIRA / TOTAL
Egunero / Diariamente	67
Astean hainbatetan / Varias veces a la semana	18
Astean behin / Una vez a la semana	6
Hilean behin–hirutan / Entre una y tres veces al mes	2
Gutxiagotan / Con menos frecuencia	5
Inoiz ez / Nunca	2
Ed-Ee / Ns-Nc	1
Ehuneko bertikalak / Porcentajes verticales	100



\* 2006an ez ziren "Astean behin" eta "Hilean behin–hirutan" erantzun aukerak eman. Hoienez ordez "Hilean hainbatetan" aukera soilik eman zen / En 2006 no se dieron las opciones de respuesta "Una vez a la semana" y "Entre una y tres veces al mes". En su lugar únicamente se dio la opción "Varias veces al mes"



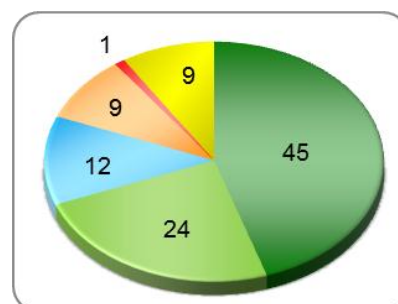
Taldeko emaitzak kontsultatzeko orrialdea / Página para consultar los resultados por colectivos: 106

### 2.3.3 – Musika entzuteko euskarria / Soporte en el que se escucha música

ZEIN EUSKARRITAN ENTZUTEN DUZU BATEZ ERE MUSIKA? / ¿EN QUÉ SOPORTE ESCUCHA UD. PRINCIPALMENTE MÚSICA?

Galdera hau soilik egin zaie musika entzuten dutenei (biztanleria osoaren %98) /  
Pregunta realizada sólo a quienes escuchan música (98% de la población total)

	GUZTIRA / TOTAL
Irratian, telebistan / En la radio, televisión	45
Zuzenean interneten (streaming, Spotify, YouTube) / Directamente por internet (streaming, Spotify, YouTube)	24
Internetetik doan grabatutako musika (mp3,...) / Música grabada o bajada de Internet gratis (mp3,...)	12
Erositako musika, dendan edo interneten (mp3, CD, DVD...) / Música comprada en tienda o en internet (mp3, CD, DVD...)	9
Beste / Otra	1
Ed-Ee / Ns-Nc	9
Ehuneko bertikalak / Porcentajes verticales	100



Taldeko emaitzak kontsultatzeko orrialdea / Página para consultar los resultados por colectivos: 107

## 2.3.4 – Entzuten den musikaren hizkuntza / Idioma de la música que se escucha

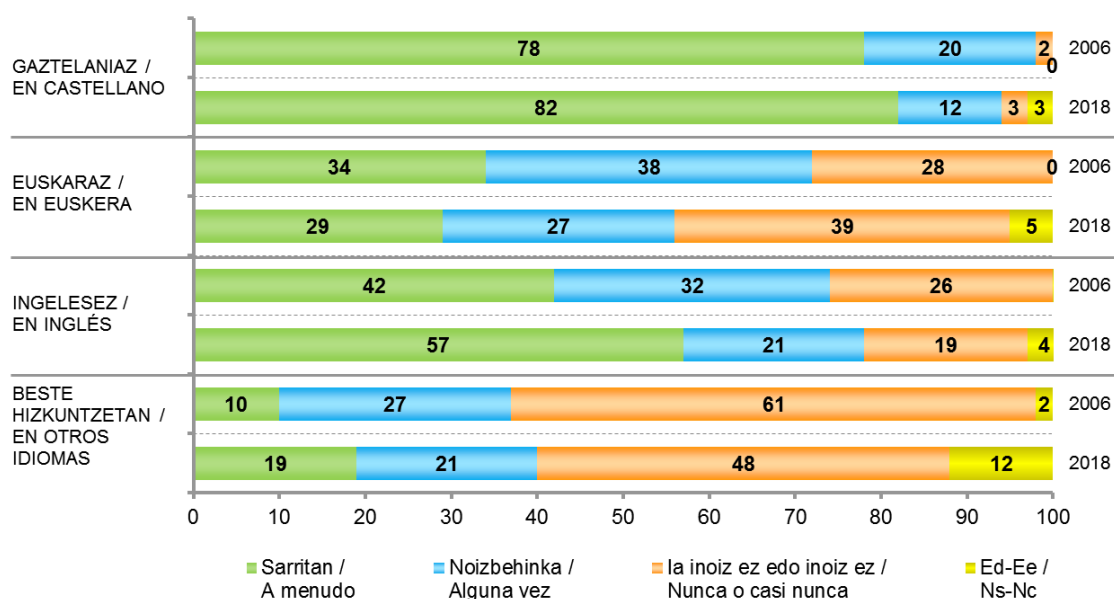
ZENBATERO ENTZUTEN DUZU MUSIKA ...? / ¿CON QUÉ FRECUENCIA ESCUCHA UD. MÚSICA ...?

Galdera hau soilik egin zaie musika entzuten dutenei (biztanleria osoaren %98) /  
Pregunta realizada sólo a quienes escuchan música (98% de la población total)

	GUZTIRA / TOTAL	
GAZTELANIAZ / EN CASTELLANO	Sarritan / A menudo	82
	Noizbehinka / Alguna vez	12
	la inoiz ez edo inoiz ez / Nunca o casi nunca	3
	Ed-Ee / Ns-Nc	3
EUSKARAZ / EN EUSKERA	Sarritan / A menudo	29
	Noizbehinka / Alguna vez	27
	la inoiz ez edo inoiz ez / Nunca o casi nunca	39
	Ed-Ee / Ns-Nc	5
INGELESEZ / EN INGLÉS	Sarritan / A menudo	57
	Noizbehinka / Alguna vez	21
	la inoiz ez edo inoiz ez / Nunca o casi nunca	19
	Ed-Ee / Ns-Nc	4
BESTE HIZKUNTZETAN / EN OTROS IDIOMAS	Sarritan / A menudo	19
	Noizbehinka / Alguna vez	21
	la inoiz ez edo inoiz ez / Nunca o casi nunca	48
	Ed-Ee / Ns-Nc	12
Ehuneko bertikalak / Porcentajes verticales		100



Taldeko emaitzak kontsultatzeko orrialdea / Página para consultar los resultados por colectivos: 109



## 2.3.5 – Jenero gustukoena / Género preferido

ZEINTZUK DIRA GEHIEN GUSTATZEN ZAIZKIZUN HIRU MUSIKA ESTILOAK? /  
¿CUÁLES SON LOS TRES ESTILOS MUSICALES QUE MÁS LE GUSTAN?

Galdera hau soilik egin zaie musika entzuten dutenei (biztanleria osoaren %98) /  
Pregunta realizada sólo a quienes escuchan música (98% de la población total)

	GUZTIRA / TOTAL
Pop	38
Rock	36
Musika klasikoa/sinfonikoa / Música clásica/sinfónica	18
Abesti herrikoiak / Canciones populares	15
Salsa, merengue, bachata, eta abar / Salsa, merengue, bachata, etc.	12
Canción española delakoa / Canción española	10
Rap / Hip Hop	10
Reggae	9
Dance / House / Techno	9
Kantautoreak / Cantautores	9
Jazz	8
Heavy metal	7
Flamenkoa / Flamenco	7
Blues, Soul	7
Boleroak, runbak / Boleros, rumbas	6
Opera / Ópera	5
Punk	5
Folk	5
Musika korala / Música coral	5
Country	5
Rantxerak / Rancheras	5
Zarzuela	4
Etnikoa / Étnica	3
Chill out / New age	3
Musika esperimentalak / Música experimental	2
Beste mota batekoa / Otro estilo	2
Estilo guztiak gustatzen zaizkit / Me gustan todos los estilos	8
Ed-Ee / Ns-Nc	3

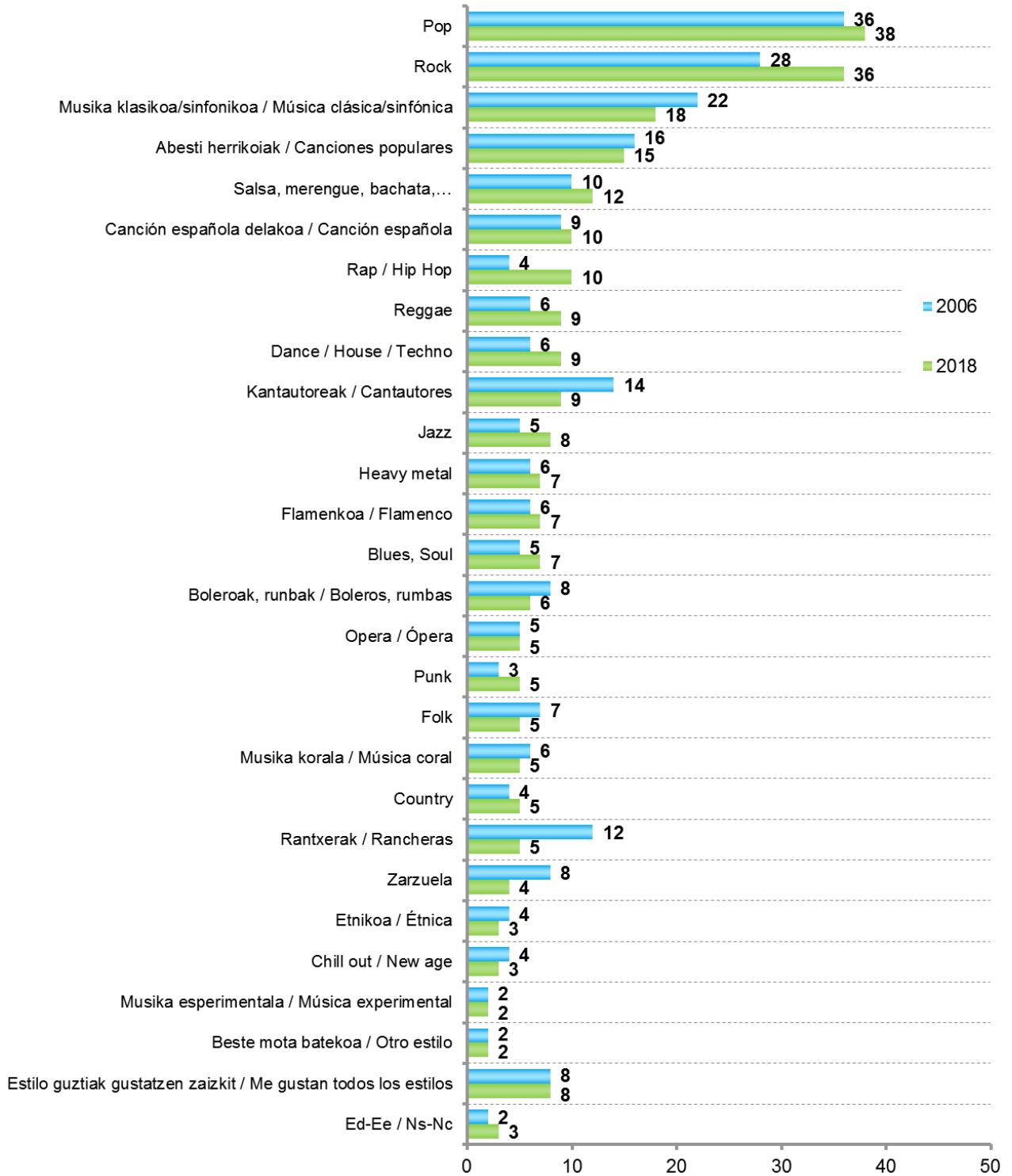
Ehunekoen batura ez da 100 hiru estilo eskatzen zirelako / Los porcentajes no suman 100 porque se pedía dar tres estilos



Taldekako emaitzak kontsultatzeko orrialdea / Página para consultar los resultados por colectivos: 112

ZEINTZUK DIRA GEHIEN GUSTATZEN ZAIZKIZUN HIRU MUSIKA ESTILOAK? /  
¿CUÁLES SON LOS TRES ESTILOS MUSICALES QUE MÁS LE GUSTAN?

Galdera hau soilik egin zaie musika entzuten dutenei (biztanleria osoaren %98 2018an eta %95 2006an) /  
Pregunta realizada sólo a quienes escuchan música (98% de la población total en 2018 y 95% en 2006)



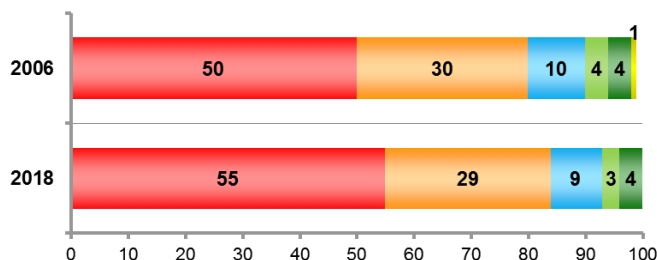
Ehunekoen batura ez da 100 hiru estilo eskatzen zirelako / Los porcentajes no suman 100 porque se pedía dar tres estilos

### 2.3.6 – Azken 12 hilabeteetan kontzertuetara joatea / Asistencia a conciertos en los últimos 12 meses

AZKEN 12 HILABETEETAN ZENBAT ALDIZ JOAN ZARA KONZERTU EDO MUSIKA EMANALDIETARA? /

¿EN LOS ÚLTIMOS 12 MESES CUÁNTAS VECES HA IDO UD. A CONCIERTOS O A ESPECTÁCULOS MUSICALES?

	GUZTIRA / TOTAL
Behin ere ez / Nunca	55
1-3 aldiz / De 1 a 3 veces	29
4-6 aldiz / De 4 a 6 veces	9
7-11 aldiz / De 7 a 11 veces	3
12 aldiz edo gehiagotan / 12 ó mas veces	4
Ed-Ee / Ns-Nc	0
Ehuneko bertikalak / Porcentajes verticales	100



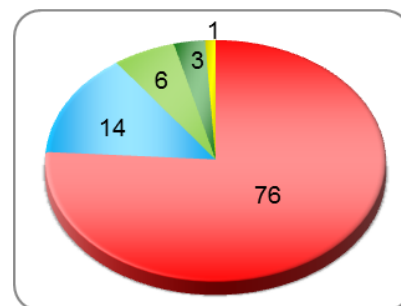
Taldekako emaitzak kontsultatzeko orrialdea / Página para consultar los resultados por colectivos: 115

### 2.3.7 – Musika erostea / Compra de música

EROSI DUZU AZKEN 12 HILABETEETAN MUSIKA DISKO, CD EDO DVDREN BAT? /

¿HA COMPRADO UD ALGÚN DISCO, CD O DVD DE MÚSICA EN LOS ÚLTIMOS 12 MESES?

	GUZTIRA / TOTAL
Bat ere ez / Ninguno	76
1-2	14
3-5	6
5 baino gehiago / Más de 5	3
Ed-Ee / Ns-Nc	1
Ehuneko bertikalak / Porcentajes verticales	100

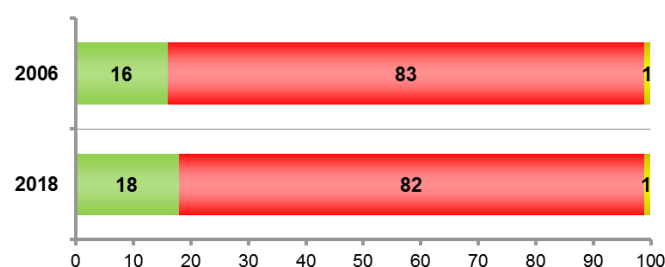


Taldekako emaitzak kontsultatzeko orrialdea / Página para consultar los resultados por colectivos: 116

### 2.3.8 – Instrumentu bat jotzeko gaitasuna / Capacidad de tocar un instrumento

BA AL DAKIZU MUSIKA INSTRUMENTUREN BAT JOTZEN? / ¿SABE UD. TOCAR ALGÚN INSTRUMENTO MUSICAL?

	GUZTIRA / TOTAL
Bai / Sí	18
Ez / No	82
Ed-Ee / Ns-Nc	1
Ehuneko bertikalak / Porcentajes verticales	100

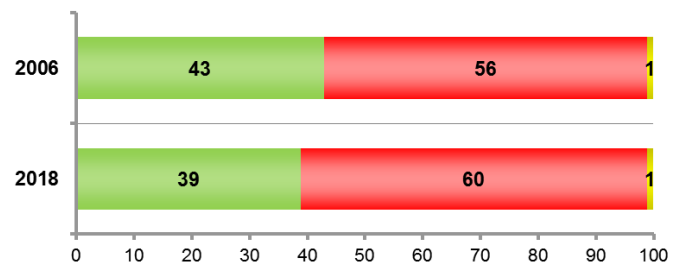


Taldekako emaitzak kontsultatzeko orrialdea / Página para consultar los resultados por colectivos: 117

### 2.3.9 – Abesteko ohitura / Costumbre de cantar

BA AL DUZU FAMILIAN EDO LAGUNARTEAN ABESTEKO OHITURARIK? /  
¿TIENE UD. COSTUMBRE DE CANTAR EN FAMILIA O CON LOS Y LAS AMIGOS/AS?

	GUZTIRA / TOTAL
Bai / Sí	39
Ez / No	60
Ed-Ee / Ns-Nc	1
Ehuneko bertikalak / Porcentajes verticales	100



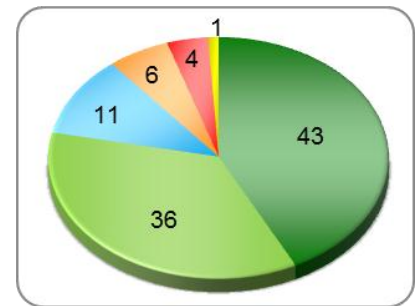
Taldekako emaitzak kontsultatzeko orrialdea / Página para consultar los resultados por colectivos: 118

## 2.4 – Ikus-entzunezkoak / Audiovisuales

### 2.4.1 – Pelikulekiko zaletasuna / Afición por las películas

ZENBAT GUSTATZEN ZAIZU PELIKULAK IKUSTEA, ETXEAN EDO ZINEMAN? /  
¿Y LE GUSTA A UD. VER PELÍCULAS SEA EN CASA O EN EL CINE: MUCHO, BASTANTE, ALGO, POCO O NADA?

	GUZTIRA / TOTAL
Asko / Mucho	43
Nahikoa / Bastante	36
Pixka bat / Algo	11
Gutxi / Poco	6
Batere ez / Nada	4
Ed-Ee / Ns-Nc	1
Ehuneko bertikalak / Porcentajes verticales	100

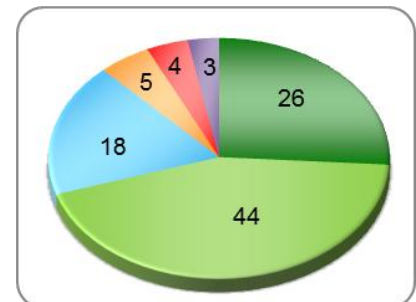


Taldekako emaitzak kontsultatzeko orrialdea / Página para consultar los resultados por colectivos: 119

### 2.4.2 – Pelikulak edo telesailak ikusteko maiztasuna / Frecuencia con la que se ven películas o series

ETA ZEIN MAIZTASUNEKIN IKUSTEN DITUZU PELIKULAK EDO TELESAILAK (ZINEMAN IZAN EZIK)? /  
¿CON QUÉ FRECUENCIA SUELE UD. VER PELÍCULAS O SERIES (QUE NO SEA EN EL CINE)?

	GUZTIRA / TOTAL
Egunero / Diariamente	26
Astean hainbatetan / Varias veces a la semana	44
Astean behin / Una vez a la semana	18
Hilean behin–hirutan / Entre una y tres veces al mes	5
Gutxiagotan / Menos veces	4
Inoiz ez / Nunca	3
Ed-Ee / Ns-Nc	0
Ehuneko bertikalak / Porcentajes verticales	100



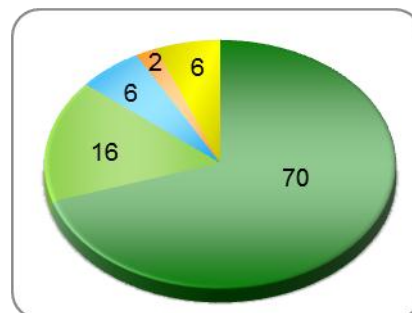
Taldekako emaitzak kontsultatzeko orrialdea / Página para consultar los resultados por colectivos: 120

### 2.4.3 – Pelikulak edo telesailak zein euskarritan ikusten diren / Soporte en el que se ven las películas o series

ZEIN EUSKARRITAN IKUSTEN DITUZU BATEZ ERE? / ¿EN QUÉ SOPORTE LAS SUELE VER PRINCIPALMENTE?

Galdera hau soilik egin zaie pelikulak edo telesailak ikusten dituztenei (biztanleria osoaren %97) /  
Pregunta realizada sólo a quienes ven películas o series (97% de la población total)

	GUZTIRA / TOTAL
Telebistan / En la televisión	70
Zuzenean interneten (streaming, YouTube) / Directamente online por internet (streaming, YouTube)	16
Digitalean, zeuk erosita edo grabatuta (MPEG, DVD...)/ En un soporte digital comprado o grabado por Ud. (MPEG, DVD...)	6
Beste / Otra	2
Ed-Ee / Ns-Nc	6
Ehuneko bertikalak / Porcentajes verticales	100

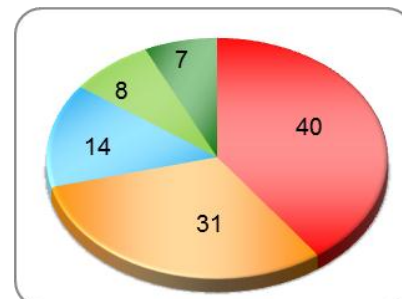


Taldekako emaitzak kontsultatzeko orrialdea / Página para consultar los resultados por colectivos: 121

### 2.4.4 – Azken 12 hilabeteetan zinera joatea / Veces que se ha acudido al cine los últimos 12 meses

ETA AZKEN 12 HILABETEETAN ZENBAT ALDIZ JOAN ZARA ZINEMARA PELIKULA BAT IKUSTERA? /  
¿Y EN LOS ÚLTIMOS 12 MESES CUÁNTAS VECES HA ACUDIDO UD. AL CINE A VER UNA PELÍCULA?

	GUZTIRA / TOTAL
Inoiz ez / Nunca	40
1-3 aldiz / De 1 a 3 veces	31
4-6 aldiz / De 4 a 6 veces	14
7-11 aldiz / De 7 a 11 veces	8
12 aldiz edo gehiagotan / 12 ó mas veces	7
Ed-Ee / Ns-Nc	0
Ehuneko bertikalak / Porcentajes verticales	100

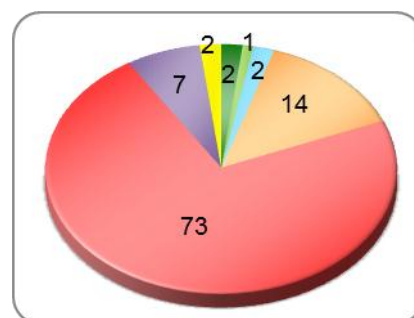


Taldekako emaitzak kontsultatzeko orrialdea / Página para consultar los resultados por colectivos: 122

### 2.4.5 – Ikusitako pelikulen hizkuntza / Idioma de las películas que se han visto

AZKEN 12 HILABETEETAN ETXEAN EDO ZINEMAN IKUSITAKO PELIKULETATIK, ZENBAT ZIREN EUSKARAZ? /  
¿DE LAS PELÍCULAS QUE HA VISTO EN CASA O EN EL CINE EN LOS ÚLTIMOS 12 MESES CUÁNTAS DE ELLAS ERAN EN EUSKERA?

	GUZTIRA / TOTAL
Denak / Todas	2
Erdia baino gehiago / Más de la mitad	1
Erdia / La mitad	2
Erdia baino gutxiago / Menos de la mitad	14
Batere ez / Ninguna	73
Ez du pelikularik ikusi / No ha visto ninguna película	7
Ed-Ee / Ns-Nc	2
Ehuneko bertikalak / Porcentajes verticales	100



Taldekako emaitzak kontsultatzeko orrialdea / Página para consultar los resultados por colectivos: 123

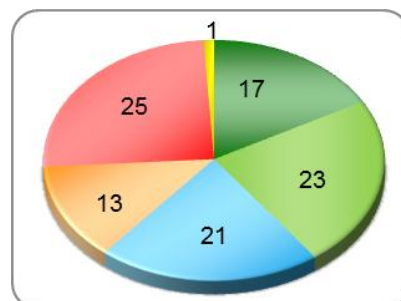
## 2.5 – Arte eszenikoak / Artes escénicas

### 2.5.1 – Arte eszenikoekiko zaletasuna / Afición por las artes escénicas

ZENBAT GUSTATZEN ZAIZKIZU ARTE ESZENIKOAK (ANTZERKIA, DANTZA, OPERA, ZARZUELA,...)? /

¿Y LE GUSTAN A UD. LAS ARTES ESCÉNICAS (TEATRO, DANZA, ÓPERA, ZARZUELA...): MUCHO, BASTANTE, ALGO, POCO O NADA?

	GUZTIRA / TOTAL
Asko / Mucho	17
Nahikoa / Bastante	23
Pixka bat / Algo	21
Gutxi / Poco	13
Batere ez / Nada	25
Ed-Ee / Ns-Nc	1
Ehuneko bertikalak / Porcentajes verticales	100



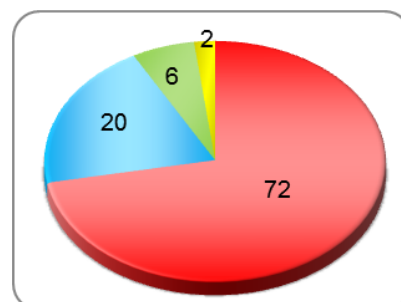
Taldekako emaitzak kontsultatzeko orrialdea / Página para consultar los resultados por colectivos: 124

### 2.5.2 – Azken 12 hilabeteetan antzerkira joatea / Asistencia al teatro los últimos 12 meses

ETA AZKEN 12 HILABETEETAN ZENBAT ALDIZ JOAN ZARA ANTZERKIA IKUSTERA? /

¿Y EN LOS ÚLTIMOS 12 MESES CUÁNTAS VECES HA ACUDIDO UD. AL TEATRO?

	GUZTIRA / TOTAL
Inoiz ez / Nunca	72
1-3 aldiz / De 1 a 3 veces	20
4-6 aldiz / De 4 a 6 veces	4
7-11 aldiz / De 7 a 11 veces	1
12 aldiz edo gehiagotan / 12 ó mas veces	1
Ed-Ee / Ns-Nc	2
Ehuneko bertikalak / Porcentajes verticales	100



Taldekako emaitzak kontsultatzeko orrialdea / Página para consultar los resultados por colectivos: 125

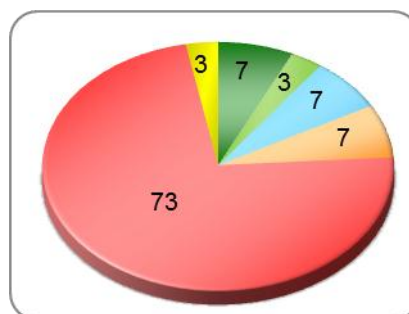
### 2.5.3 – Ikusitako antzezlanen hizkuntza / Idioma de las obras de teatro vistas

AZKEN 12 HILABETEETAN IKUSITAKO ANTZEZLANETATIK ZENBAT ZIREN EUSKARAZ? /

¿DE LAS OBRAS DE TEATRO QUE HA VISTO LOS ÚLTIMOS 12 MESES CUÁNTAS DE ELLAS ERAN EN EUSKERA?

Galdera hau soilik egin zaie azken 12 hilabeteetan antzerkia ikustera joan direnei (biztanleria osoaren %28) /  
Pregunta realizada sólo a quienes han acudido al teatro los últimos 12 meses (28% de la población total)

	GUZTIRA / TOTAL
Denak / Todas	7
Erdia baino gehiago / Más de la mitad	3
Erdia / La mitad	7
Erdia baino gutxiago / Menos de la mitad	7
Batere ez / Ninguna	73
Ed-Ee / Ns-Nc	3
Ehuneko bertikalak / Porcentajes verticales	100



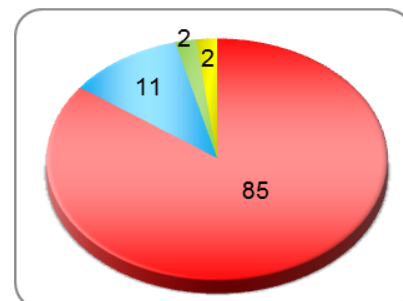
Taldekako emaitzak kontsultatzeko orrialdea / Página para consultar los resultados por colectivos: 126



## 2.5.4 – Azken 12 hilabeteetan dantzara joatea / Asistencia a espectáculos de baile los últimos 12 meses

ETA AZKEN 12 HILABETEETAN ZENBAT ALDIZ JOAN ZARA IKUSKIZUN HAUETARA? DANTZA /  
¿Y EN LOS ÚLTIMOS 12 MESES CUÁNTAS VECES HA ACUDIDO UD. A VER ESPECTÁCULOS DE...? DANZA

	GUZTIRA / TOTAL
Inoiz ez / Nunca	85
1-3 aldiz / De 1 a 3 veces	11
4-6 aldiz / De 4 a 6 veces	2
7-11 aldiz / De 7 a 11 veces	0
12 aldiz edo gehiagotan / 12 ó mas veces	0
Ed-Ee / Ns-Nc	2
Ehuneko bertikalak / Porcentajes verticales	100

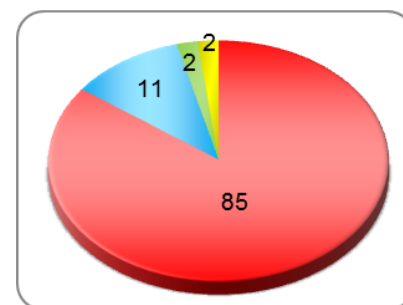


Taldeko emaitzak kontsultatzeko orrialdea / Página para consultar los resultados por colectivos: 127

## 2.5.5 – Azken 12 hilabeteetan ikuskizun lirikoetara joatea / Asistencia a espectáculos de lírica los últimos 12 meses

ETA AZKEN 12 HILABETEETAN ZENBAT ALDIZ JOAN ZARA IKUSKIZUN HAUETARA? LIRIKA (OPERA, ZARZUELA, MUSIKALAK...) /  
¿Y EN LOS ÚLTIMOS 12 MESES CUÁNTAS VECES HA ACUDIDO UD. A VER ESPECTÁCULOS DE...? LÍRICA (ÓPERA, ZARZUELA, MUSICALES...)

	GUZTIRA / TOTAL
Inoiz ez / Nunca	85
1-3 aldiz / De 1 a 3 veces	11
4-6 aldiz / De 4 a 6 veces	1
7-11 aldiz / De 7 a 11 veces	1
12 aldiz edo gehiagotan / 12 ó mas veces	0
Ed-Ee / Ns-Nc	2
Ehuneko bertikalak / Porcentajes verticales	100

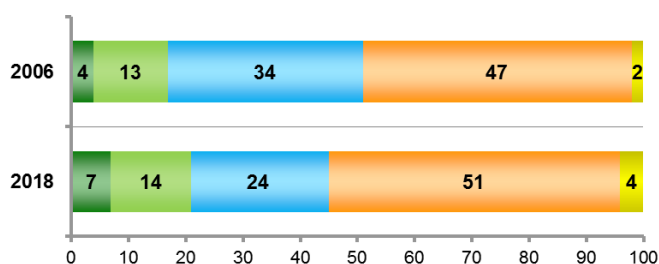


Taldeko emaitzak kontsultatzeko orrialdea / Página para consultar los resultados por colectivos: 128

## 2.5.6 – Bertsoaletasuna / Afición por los/las bertsolaris

ORO HAR, ZENBATERAINO ZARA BERTSOZALEA? / ¿HASTA QUÉ PUNTO ES UD. AFICIONADO/A A LOS/AS BERTSOLARIS?

	GUZTIRA / TOTAL
Oso zalea / Mucho	7
Nahikoa zalea / Bastante	14
Ez oso zalea / Poco	24
Ez batere zalea / Nada	51
Ed-Ee / Ns-Nc	4
Ehuneko bertikalak / Porcentajes verticales	100



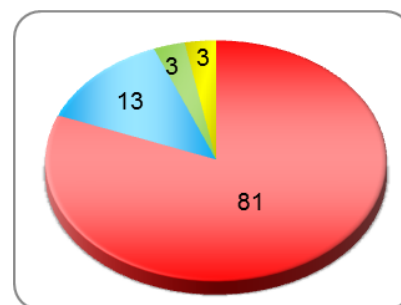
Taldeko emaitzak kontsultatzeko orrialdea / Página para consultar los resultados por colectivos: 129

## 2.5.7 – Azken 12 hilabeteetan bertso-saiotara joatea / Asistencia a espectáculos de bertsolaris los últimos 12 meses

ETA AZKEN 12 HILABETEETAN ZENBAT ALDIZ JOAN ZARA BERTSOLARIAK IKUSTERA EDO ENTZUTERA (BERTSO-AFARIAK, FESTETAN, TXAPELKETAK...)? /

¿Y EN LOS ÚLTIMOS 12 MESES CUÁNTAS VECES HA ACUDIDO UD. A VER O ESCUCHAR ACTUACIONES DE BERTSOLARIS (CENAS, ACTUACIONES EN FIESTAS, CAMPEONATOS...)?

	GUZTIRA / TOTAL
Inoiz ez / Nunca	81
1-3 aldiz / De 1 a 3 veces	13
4-6 aldiz / De 4 a 6 veces	2
7-11 aldiz / De 7 a 11 veces	1
12 aldiz edo gehiagotan / 12 ó mas veces	0
Ed-Ee / Ns-Nc	3
Ehuneko bertikalak / Porcentajes verticales	100



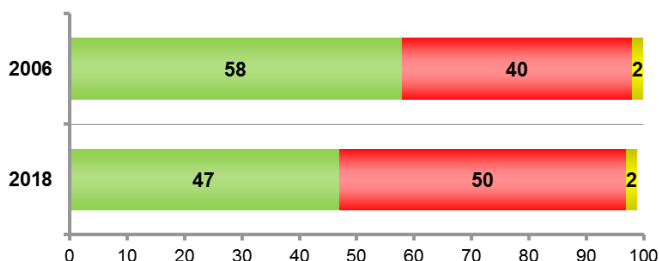
Taldekako emaitzak kontsultatzeko orrialdea / Página para consultar los resultados por colectivos: 130

## 2.5.8 – Bertsolari Txapelketa nagusiko finalaren ezagutza / Conocimiento de la final del Campeonato de Bertsolaris

ENTZUN AL DUZU EZER BECEN JOAN DEN ABENDUAN IZANDAKO BERTSOLARI TXAPELKETA NAGUSIKO FINALAZ? /

¿HA OÍDO HABLAR DE LA FINAL DEL CAMPEONATO DE BERTSOLARIS QUE SE CELEBRÓ EN EL BEC EL PASADO MES DE DICIEMBRE?

	GUZTIRA / TOTAL
Bai / Sí	47
Ez / No	50
Ed-Ee / Ns-Nc	2
Ehuneko bertikalak / Porcentajes verticales	100



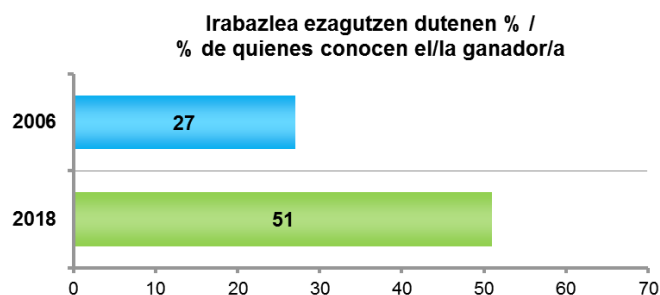
Taldekako emaitzak kontsultatzeko orrialdea / Página para consultar los resultados por colectivos: 131

BADAKIZU NORK IRABAZI ZUEN TXAPELKETA? / ¿PODRÍA DECIRME QUIÉN GANÓ EL CAMPEONATO?

Galdera hau soilik egin zaie Bertsolari Txapelketa Nagusiko finalaz ezer entzun dutenei (%47 2018an eta %58 2006an) /

Pregunta realizada sólo a quienes han oído hablar de la final del campeonato de bertsolaris (47% en 2018 y 58% en 2006)

	GUZTIRA / TOTAL
Maialen Lujanbio	51
Beste norbait esan du / Menciona otra persona	2
Ez daki nork irabazi duen / No sabe quién ganó	43
Erantzunik ez / No contesta	4
Ehuneko bertikalak / Porcentajes verticales	100



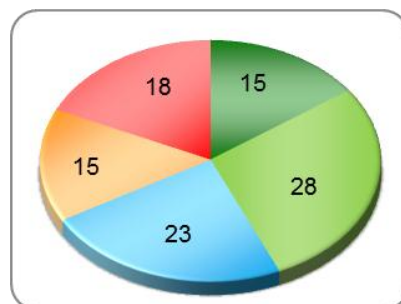
Taldekako emaitzak kontsultatzeko orrialdea / Página para consultar los resultados por colectivos: 132

## 2.6 – Museoak eta erakusketak / Museos y exposiciones

### 2.6.1 – Museo eta erakusketekiko zaletasuna / Afición por los museos y exposiciones

ZENBAT GUSTATZEN ZAIZU MUSEOAK ETA ERAKUSKETAK IKUSTERA JOATEA? / ¿LE GUSTA A UD. VISITAR MUSEOS O EXPOSICIONES?

	GUZTIRA / TOTAL
Asko / Mucho	15
Nahikoa / Bastante	28
Pixka bat / Algo	23
Gutxi / Poco	15
Batere ez / Nada	18
Ed-Ee / Ns-Nc	0
<b>Ehuneko bertikalak / Porcentajes verticales</b>	<b>100</b>



Taldekako emaitzak kontsultatzeko orrialdea / Página para consultar los resultados por colectivos: 133

### 2.6.2 – Museoetara joatea azken 12 hilabeteetan / Asistencia a museos en los últimos 12 meses

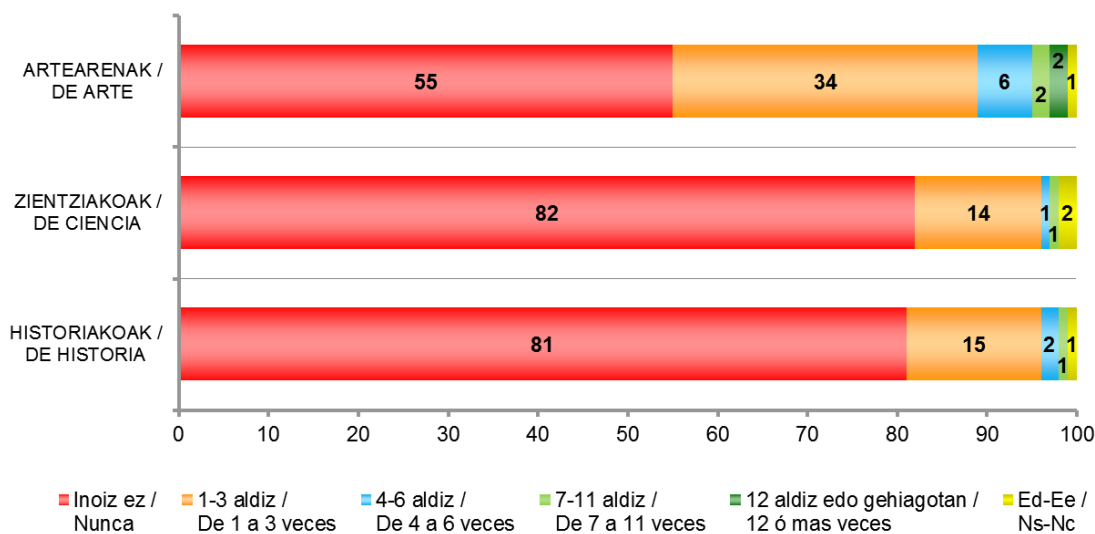
ETA AZKEN 12 HILABETEETAN ZENBAT ALDIZ JOAN ZARA MOTA HAUETAKO MUSEO EDO ERAKUSKETAK IKUSTERA? /  
¿Y EN LOS ÚLTIMOS 12 MESES CUÁNTAS VECES HA ACUDIDO UD. A MUSEOS O EXPOSICIONES ...?

	GUZTIRA / TOTAL
<b>ARTEARENAK / DE ARTE</b>	
Inoiz ez / Nunca	55
1-3 aldiz / De 1 a 3 veces	34
4-6 aldiz / De 4 a 6 veces	6
7-11 aldiz / De 7 a 11 veces	2
12 aldiz edo gehiagotan / 12 ó mas veces	2
Ed-Ee / Ns-Nc	1
<b>ZIENTZIAKOAK / DE CIENCIA</b>	
Inoiz ez / Nunca	82
1-3 aldiz / De 1 a 3 veces	14
4-6 aldiz / De 4 a 6 veces	1
7-11 aldiz / De 7 a 11 veces	1
12 aldiz edo gehiagotan / 12 ó mas veces	0
Ed-Ee / Ns-Nc	2
<b>HISTORIAKOAK / DE HISTORIA</b>	
Inoiz ez / Nunca	81
1-3 aldiz / De 1 a 3 veces	15
4-6 aldiz / De 4 a 6 veces	2
7-11 aldiz / De 7 a 11 veces	1
12 aldiz edo gehiagotan / 12 ó mas veces	0
Ed-Ee / Ns-Nc	1
<b>Ehuneko bertikalak / Porcentajes verticales</b>	<b>100</b>



Taldekako emaitzak kontsultatzeko orrialdea / Página para consultar los resultados por colectivos: 134

ETA AZKEN 12 HILABETEETAN ZENBAT ALDIZ JOAN ZARA MOTA HAUETAKO MUSEO EDO ERAKUSKETAK IKUSTERA? / ¿Y EN LOS ÚLTIMOS 12 MESES CUÁNTAS VECES HA ACUDIDO UD. A MUSEOS O EXPOSICIONES ...?

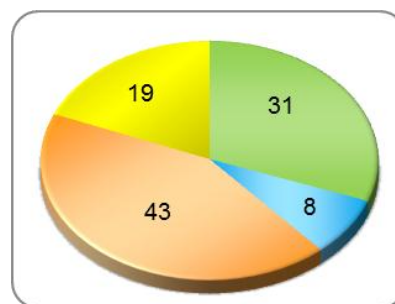


### 2.6.3 – Arte erakusketetako artistaren sexua / Sexo del o la artista de las exposiciones de arte

IKUSI DUZUN AZKEN ARTE ERAKUSKETAN PENTSATUZ, ESANGO ZENIDAKE ZEIN ZEN ARTISTAREN SEXUA? / PENSANDO AHORA EN LA ÚLTIMA EXPOSICIÓN DE ARTE QUE HA VISITADO, ¿ME PODRÍA DECIR CUÁL ES EL SEXO DEL/LA ARTISTA?

Galdera hau soilik egin zaie azken 12 hilabeteetan arte museo edo erakusketetara joan direnei (biztanleria osoaren %44) / Pregunta realizada sólo a quienes han ido a museos o exposiciones de arte los últimos 12 meses (44% de la población total)

	GUZTIRA / TOTAL
Gizonezkoa(k) / Hombre(s)	31
Emakumezkoa(k) / Mujer(es)	8
Mistoa (hainbat gizonezko eta emakumezko) / Mixta (varios hombres y mujeres)	43
Ed-Ee / Ns-Nc	19
Ehuneko bertikalak / Porcentajes verticales	100



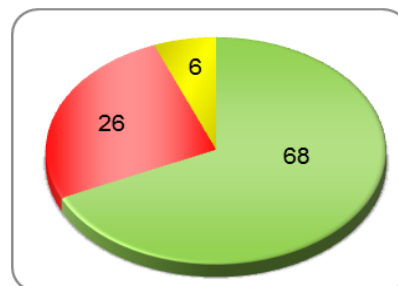
Taldekako emaitzak kontsultatzeko orrialdea / Página para consultar los resultados por colectivos: 137

## 2.6.4 – Euskadin bisitatutako museoak azken 12 hilabeteetan / Museos visitados en Euskadi en los últimos 12 meses

AZKEN 12 HILABETEETAN EUSKADIN KOKATUTAKO MUSEOREN BAT IKUSTERA JOAN ZARA? /  
¿HA ACUDIDO UD. A ALGÚN MUSEO UBICADO EN EUSKADI EN LOS ÚLTIMOS 12 MESES?

Galdera hau soilik egin zaie azken 12 hilabeteetan museo edo erakusketa batera joan direnei (biztanleria osoaren %51) /  
Pregunta realizada sólo a quienes han ido a algún museo o exposición los últimos 12 meses (51% de la población total)

	GUZTIRA / TOTAL
Bai / Sí	68
Ez / No	26
Ed-Ee / Ns-Nc	6
Ehuneko bertikalak / Porcentajes verticales	100



Taldekako emaitzak kontsultatzeko orrialdea / Página para consultar los resultados por colectivos: **138**

ESADAZU MESEDEZ, ZEIN DIREN AZKEN 12 HILABETEETAN EUSKADIN BISITATU DITUZUN MUSEOAK /  
DÍGAME, POR FAVOR, QUÉ MUSEOS HA VISITADO EN EUSKADI EN LOS ÚLTIMOS 12 MESES

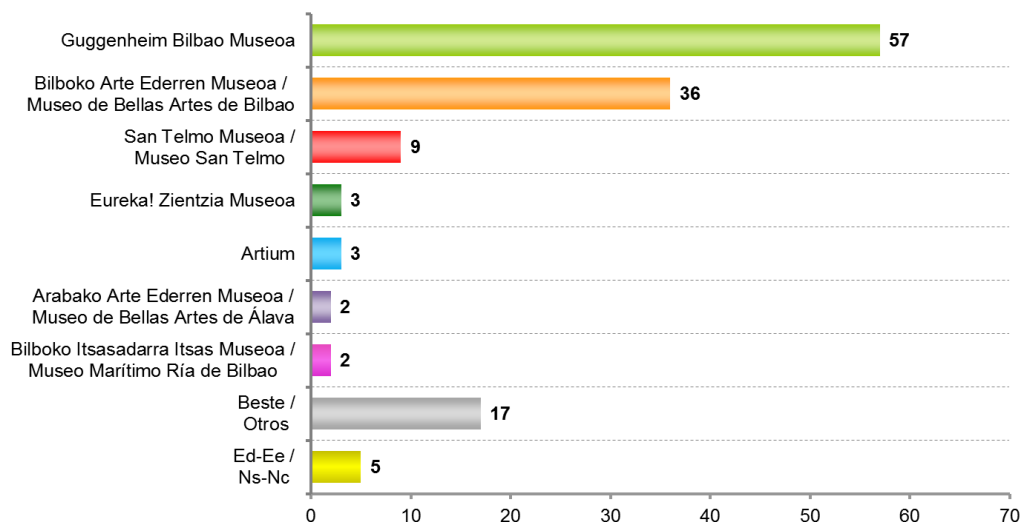
Galdera hau soilik egin zaie azken 12 hilabeteetan Euskadin museoaren bat ikustera joan direnei (biztanleria osoaren %36) /  
Pregunta realizada sólo a quienes han visitado algún museo en Euskadi los últimos 12 meses (36% de la población total)

	GUZTIRA / TOTAL
Guggenheim Bilbao Museoa	57
Bilboko Arte Ederren Museoa / Museo de Bellas Artes de Bilbao	36
San Telmo Museoa / Museo San Telmo	9
Eureka! Zientzia Museoa	3
Artium	3
Arabako Arte Ederren Museoa / Museo de Bellas Artes de Álava	2
Bilboko Itsasadarra Itsas Museoa / Museo Marítimo Ría de Bilbao	2
Beste / Otros	17
Ed-Ee / Ns-Nc	5

\* Ehuneko batura ez da 100 bi erantzun eman ahal zirelako /  
Los porcentajes no suman 100 porque se podían dar dos respuestas



Taldekako emaitzak kontsultatzeko orrialdea / Página para consultar los resultados por colectivos: **139**



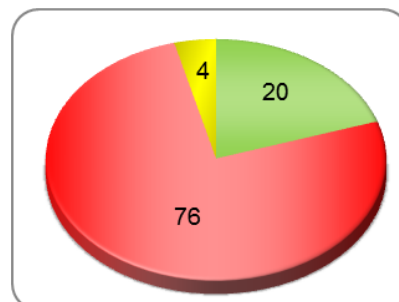
## 2.7 – Praktika kulturala / Práctica cultural

### 2.7.1 – Jarduera kultural kreatiborik praktikatzen den / Práctica de alguna actividad cultural creativa

ZUK ZEUK, PRAKTIKATU OHI DUZU JARDUERA KULTURAL KREATIBOREN BAT (ESATERAKO MARGOTU, MUSIKA TRESNAREN BAT JO, DANTZA EGIN, ANTZERKIA EGIN, ETAB.)? /

¿REALIZA UD. ALGUNA ACTIVIDAD CULTURAL CREATIVA HABITUALMENTE (COMO PINTAR, TOCAR ALGÚN INSTRUMENTO, BAILAR, TEATRO, ETC.)?

	GUZTIRA / TOTAL
Bai / Sí	20
Ez / No	76
Ed-Ee / Ns-Nc	4
Ehuneko bertikalak / Porcentajes verticales	100



Taldekako emaitzak kontsultatzeko orrialdea / Página para consultar los resultados por colectivos: 141

### 2.7.2 – Praktikatzen den jarduera kultural kreatiboa / Actividad cultural creativa que se practica

ZEIN? / ¿CUÁL?

Galdera hau soilik egin zaie jarduera kultural kreatiboren bat praktikatzen dutenei (%20) /  
Pregunta realizada sólo a quienes realizan alguna actividad cultural creativa (20%)

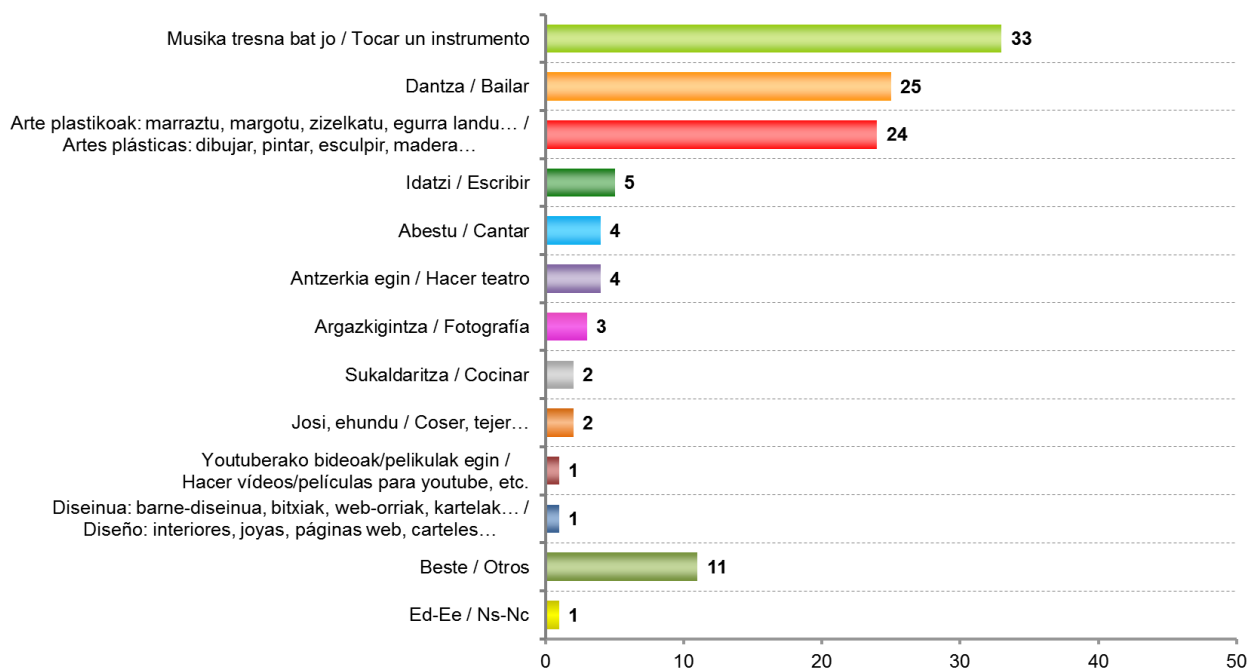
	GUZTIRA / TOTAL
Musika tresna bat jo / Tocar un instrumento	33
Dantza / Bailar	25
Arte plastikoak: marraztu, margotu, zizelkatu, egurra landu... / Artes plásticas: dibujar, pintar, esculpir, madera...	24
Idatzi / Escribir	5
Abestu / Cantar	4
Antzerkia egin / Hacer teatro	4
Argazkigintza / Fotografía	3
Sukaldaritzza / Cocinar	2
Josi, ehundu / Coser, tejer...	2
Youtuberako bideoak/pelikulak egin / Hacer vídeos/películas para youtube, etc.	1
Diseinua: barne-diseinua, bitxiak, web-orriak, kartelak... / Diseño: interiores, joyas, páginas web, carteles...	1
Beste / Otros	11
Ed-Ee / Ns-Nc	1

\* Ehuneko batura ez da 100 bi erantzun eman ahal zirelako /  
Los porcentajes no suman 100 porque se podían dar dos respuestas



Taldekako emaitzak kontsultatzeko orrialdea / Página para consultar los resultados por colectivos: 142

ZEIN? / ¿CUÁL?



\* Ehunekoen batura ez da 100 bi erantzun eman ahal zirelako / Los porcentajes no suman 100 porque se podían dar dos respuestas

## 2.8 – Kulturarekiko zaletasuna / Afición por la cultura

### 2.8.1 – Jarduera kultural ezberdinen zaletasuna / Afición a diferentes actividades culturales

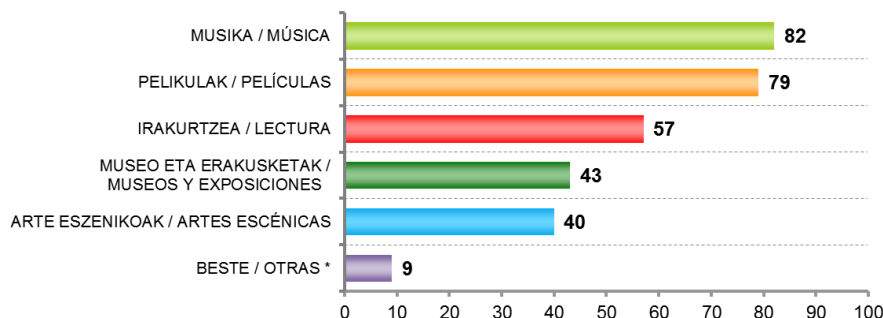
Gustuko dutenen % / % de quienes dicen que les gusta	GUZTIRA / TOTAL
MUSIKA / MÚSICA	82
PELIKULAK / PELÍCULAS	79
IRAKURTZEA / LECTURA	57
MUSEO ETA ERAKUSKETAK / MUSEOS Y EXPOSICIONES	43
ARTE ESZENIKOAK / ARTES ESCÉNICAS	40
BESTE / OTRAS *	9



Taldekako emaitzak kontsultatzeko orrialdea / Página para consultar los resultados por colectivos: **144**

\* Atal honetan agertzen den erantzun aukera bakoitza dagokion atalean galdetutakoa da. "Beste" aukera berriz berriaz galdetu zen, modu honetan: "Aipatutakoez gain, zu zeu zaletua zara beste praktika kultural batetara?". Galdera irekia zen eta hauek izan ziren aipatutako bestelako praktika batzuk: eskulanak, magia, euskal kultura... /

Las opciones de respuesta recogidas en este apartado se preguntaron en el apartado correspondiente a cada una de ellas. La opción "Otra" se preguntó directamente, de la siguiente forma: "¿Es Ud. aficionado/a a alguna otra práctica cultural además de las mencionadas?". La pregunta fue abierta y estas han sido algunas de las otras prácticas mencionadas: manualidades, magia, cultura vasca...

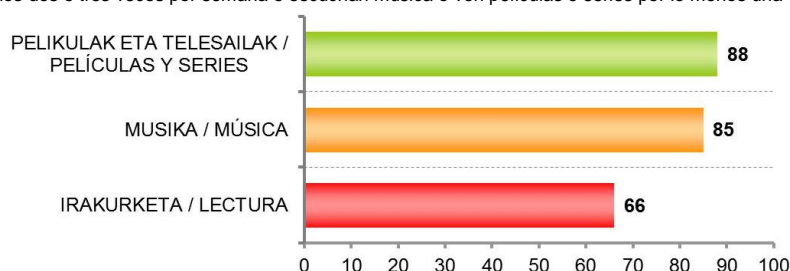


## 2.8.2 – Kultura ohitura pribatuak / Costumbres culturales privadas

Ohiko kontsumitzaileen % / % de consumidores habituales *	GUZTIRA / TOTAL
PELIKULAK ETA TELESAILAK / PELÍCULAS Y SERIES	88
MUSIKA / MÚSICA	85
IRAKURKETA / LECTURA	66

 [Taldekako emaitzak kontsultatzeko orrialdea](#) / Página para consultar los resultados por colectivos: 146

\* **Ohiko kontsumitzailetzat** jo dira gutxienez hastean bi edo hirutan irakurtzen dutenak edo gutxienez astean behin musika entzun edo pelikulak edo telesailak ikusten dituztenak / Se ha considerado **consumidor/a habitual** a las personas que leen por lo menos dos o tres veces por semana o escuchan música o ven películas o series por lo menos una vez por semana.

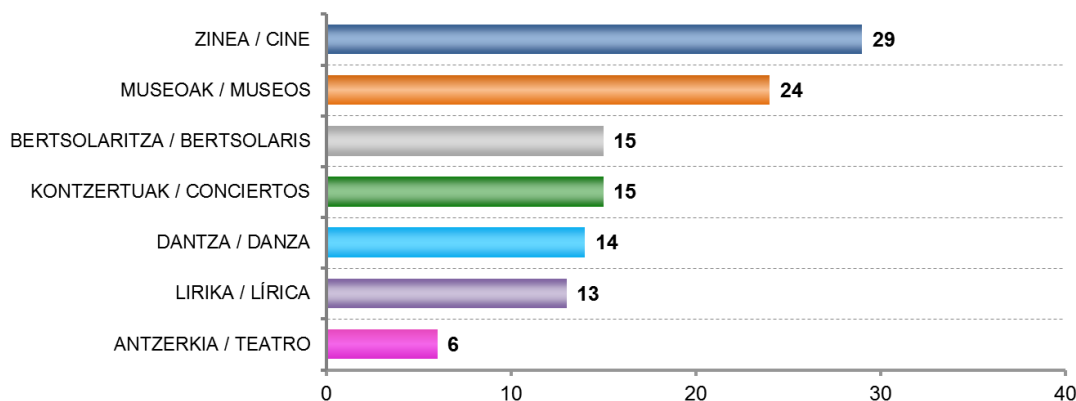


## 2.8.3 – Kultura jardueren kontsumoa / Consumo de prácticas culturales

Ohiko ikusleen % / % de espectadores/as habituales *	GUZTIRA / TOTAL
ZINEA / CINE	29
MUSEOAK / MUSEOS	24
BERTSOLARITZA / BERTSOLARIS	15
KONTZERTUAK / CONCIERTOS	15
DANTZA / DANZA	14
LIRIKA / LÍRICA	13
ANTZERKIA / TEATRO	6

 [Taldekako emaitzak kontsultatzeko orrialdea](#) / Página para consultar los resultados por colectivos: 147

\* **Ohiko ikusletzat** jo dira kontzertuetara, zinera, antzerkira, bertso saioetara edo museoetara azken urtean gutxienez 4 aldiz joan direnak, edo dantza edo lirika ikuskizunetara gutxienez behin joan direnak / Se ha considerado **espectador/a habitual** a las personas que han ido a un concierto de música, al cine, a ver bertsolaris o a un museo por lo menos 4 veces el último año, o han acudido a algún espectáculo de danza o lírica por lo menos una vez.





### 3 – Jarrera eta balio politikoak / Actitudes y valores políticos

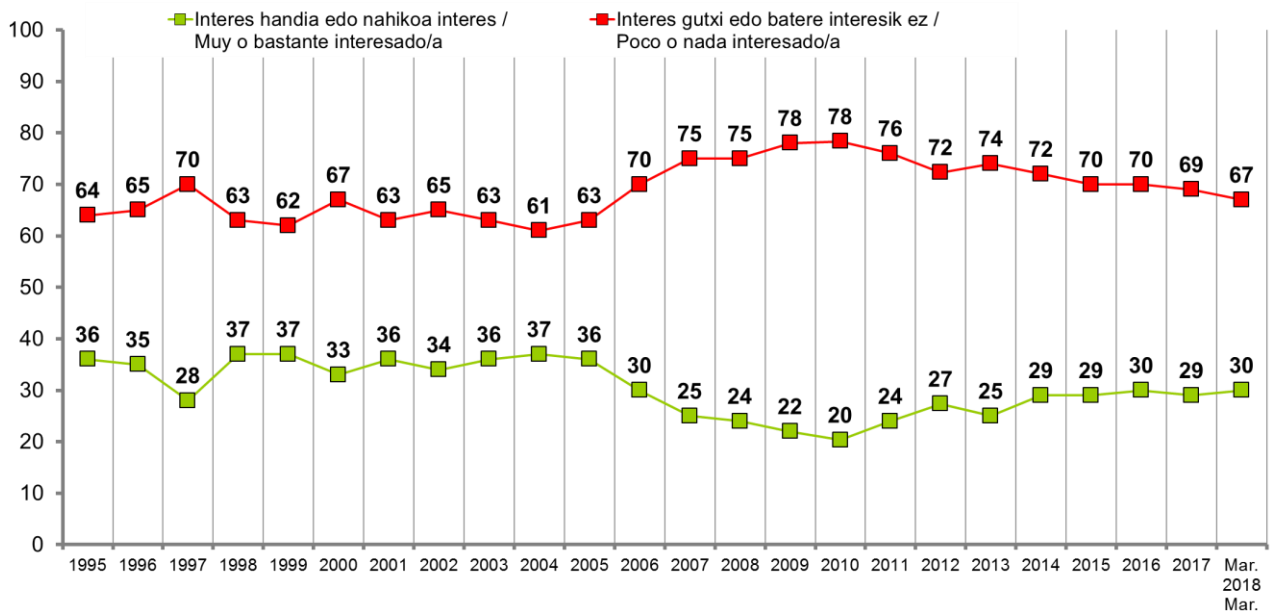
#### 3.1 – Politikarekiko interesa / Interés por la política

ORO HAR, NOLAKO INTERESA DUZU POLITIKAZ? /  
EN GENERAL, ¿EN QUÉ MEDIDA ESTÁ UD. INTERESADO/A EN LA POLÍTICA?

	GUZTIRA / TOTAL
Interes handia / Muy interesado/a	9
Nahikoa interes / Bastante interesado/a	21
Interes gutxi / Poco interesado/a	30
Batere interesik ez / Nada interesado/a	37
Ed-Ee / Ns-Nc	2
Ehuneko bertikalak / Porcentajes verticales	100



Taldekako emaitzak kontsultatzeko orrialdea / Página para consultar los resultados por colectivos: 148



### 3.2 – Sinpatia politikoak / Simpatías políticas

0-TIK 10-ERAKO ESKALA ERABILIZ, 0-AK INOLAKO SINPATIARIK EZ ETA 10-AK SINPATIA HANDIA ESAN NAHI DUTELARIK, ZENBATEKO SINPATIA SORTZEN DIZUTE ONDOKO ALDERDI POLITIKOEEK? /

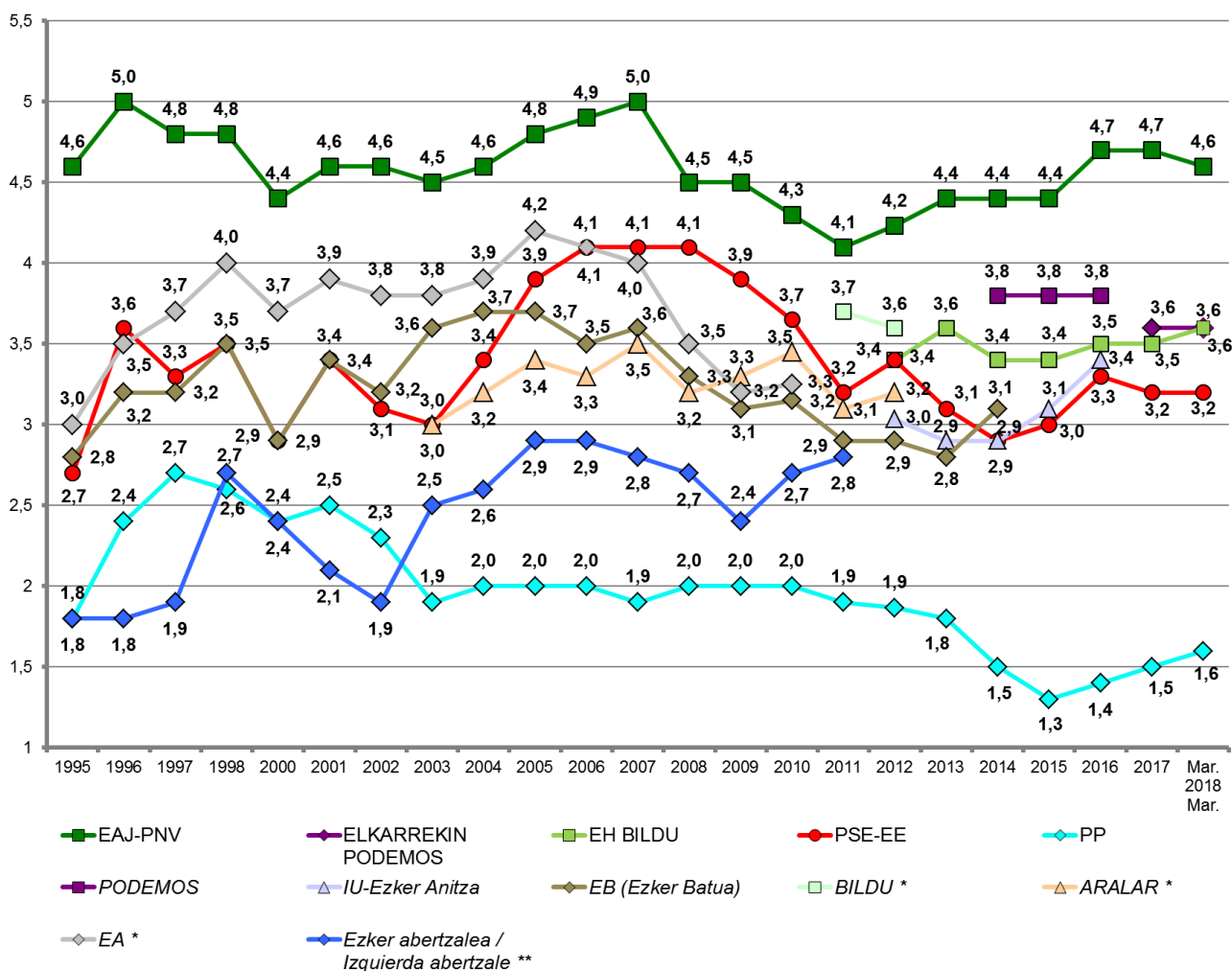
¿QUÉ GRADO DE SIMPATÍA SIENTE POR CADA UNA DE LAS SIGUIENTES OPCIONES POLÍTICAS, EN UNA ESCALA DE 0 A 10, EN LA QUE EL 0 SIGNIFICA NINGUNA SIMPATÍA Y EL 10 MUCHA SIMPATÍA?

	GUZTIRA / TOTAL
EAJ / PNV	4,6
EH BILDU	3,6
ELKARREKIN PODEMOS	3,6
PSE-EE	3,2
PP	1,6

Batezbestekoak (0=inolako sinpatiarik ez; 10=sinpatia handia) / Medias (0=ninguna simpatía; 10=mucha simpatía)



Taldeko emaitzak kontsultatzeko orrialdea / Página para consultar los resultados por colectivos: 149



\* 2011n EA BILDU koalizioan sartu zen. 2012an Aralar ere koalizio horretan barneratu zen, eta EH Bildu izena hartu zuen / En el año 2011 EA pasa a formar parte de BILDU. En 2012 Aralar también se integra en la coalición, que pasa a llamarse EH Bildu

\*\* Kategoria horretan Batasuna, HB, EH edota ezker abertzaleko beste talde batzuen datuak ere sartu dira / En esta categoría se incluyen los datos de Batasuna, HB, EH u otros grupos de la izquierda abertzale

### 3.3 – Euskadiko buruzagi politikoek ezagutza, aprobazioa eta balorazioa / Conocimiento, aprobación y valoración de líderes políticos de Euskadi

ORAIN EUSKADIKO BURUZAGI POLITIKO BATZUEI BURUZ GALDETU NAHI NIZUKE. ESADAZU, MESEDEZ, EZAGUTZEN DITUZUN ALA EZ ETA, EZAGUTZEKOTAN, NOLA BALORATZEN DITUZUN OTIK 10ERAKO ESKALAN, 0A BALORAZIORIK BAXUENA ETA 10A BALORAZIORIK ALTUENA DIRELA KONTUAN HARTUTA / AHORA ME GUSTARÍA PREGUNTARLE POR ALGUNOS LÍDERES POLÍTICOS VASCOS. DÍGAME, POR FAVOR, SI LOS CONOCE O NO Y, EN CASO DE CONOCERLOS, CÓMO LOS VALORA, UTILIZANDO UNA ESCALA DE 0 A 10 DONDE EL 0 ES LA VALORACIÓN MÍNIMA Y EL 10 LA VALORACIÓN MÁXIMA

INDIZEAK / ÍNDICES	
<b>EZAGUTZA / CONOCIMIENTO</b>	Buruzagi politiko bakoitza ezagutzen dutenen % / % de personas que conoce a cada líder político
<b>APROBAZIOA / APROBACIÓN</b>	Biztanleria osotik, buruzagi politiko bakoitzari 5 puntu edo gehiago eman diotenen % / % de personas del total de la población que asignan 5 o más puntos a cada líder político
<b>BALORAZIOA / VALORACIÓN</b>	Otik 10erako eskalan batez besteko puntuazioa / Puntuación media en una escala de 0 a 10

	GUZTIZKOAK / TOTALES		
	EZAGUTZA / CONOCIMIENTO (%)	APROBAZIOA / APROBACIÓN (%)	BALORAZIOA (Batezbestekoak 0-10) * / VALORACIÓN (Medias 0-10) *
IÑIGO URKULLU LEHENDAKARIA / EL LEHENDAKARI IÑIGO URKULLU	88	59	5,3
ANDONI ORTUZAR	53	29	4,7
LANDER MARTINEZ	31	14	4,4
IDOIA MENDIA	54	21	4,0
ARNALDO OTEGI	81	33	3,9
ALFONSO ALONSO	56	10	2,1

\* Politikari bakoitza ezagutzen duten herritarrek bakarrik baloratu dute /

\* Cada político/a ha sido valorado/a únicamente por las y los ciudadanos que la/lo conocen



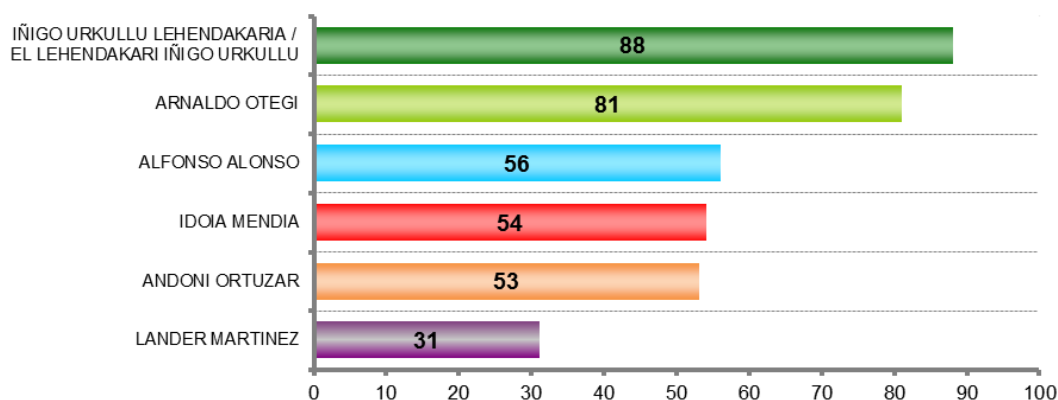
Taldekako emaitzak kontsultatzeko orrialdea / Página para consultar los resultados por colectivos:

Ezagutza / Conocimiento: **150**

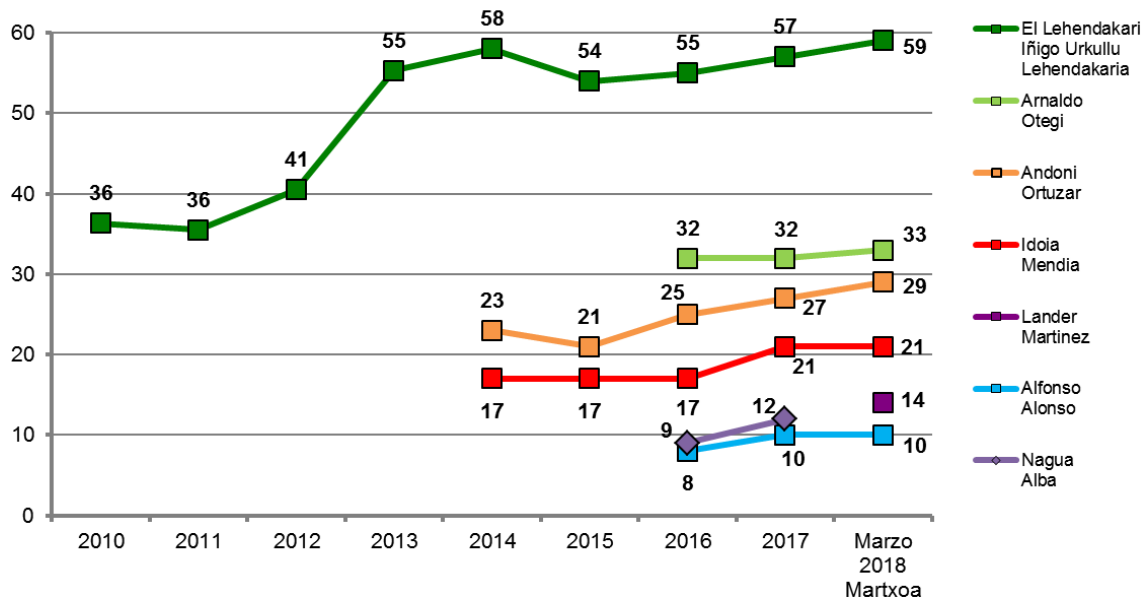
Aprobazioa / Aprobación: **151**

Balorazioa / Valoración: **152**

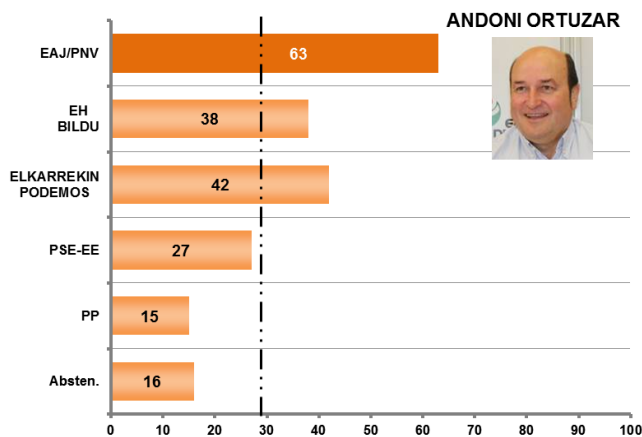
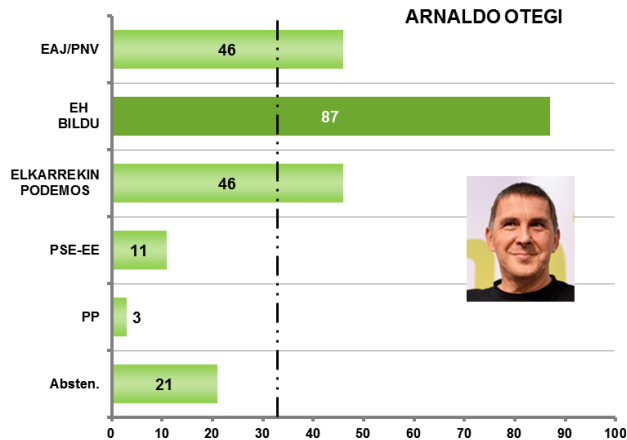
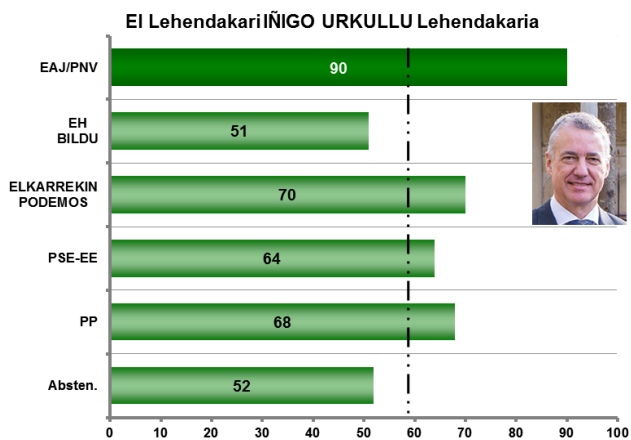
#### EZAGUTZA / CONOCIMIENTO



**APROBAZIOA / APROBACIÓN** Biztanleria osotik, buruzagi politiko bakoitzari 5 puntu edo gehiago eman diotenen % / % de personas del total de la población que asignan 5 o más puntos a cada líder político

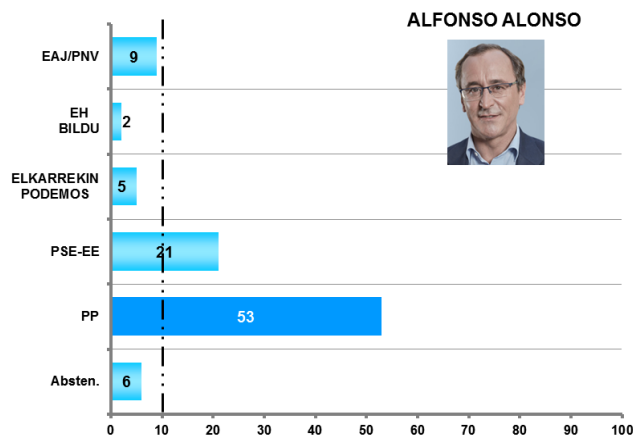
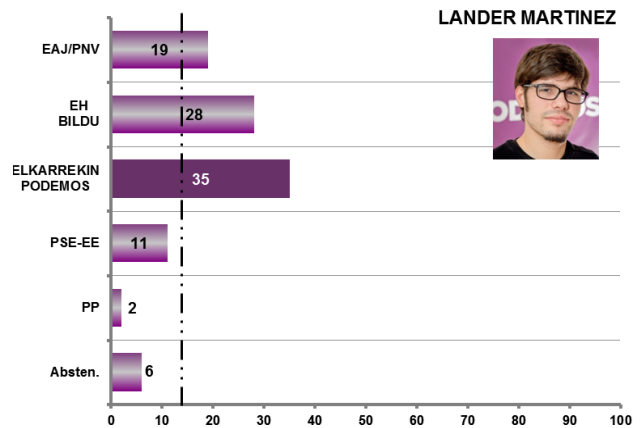
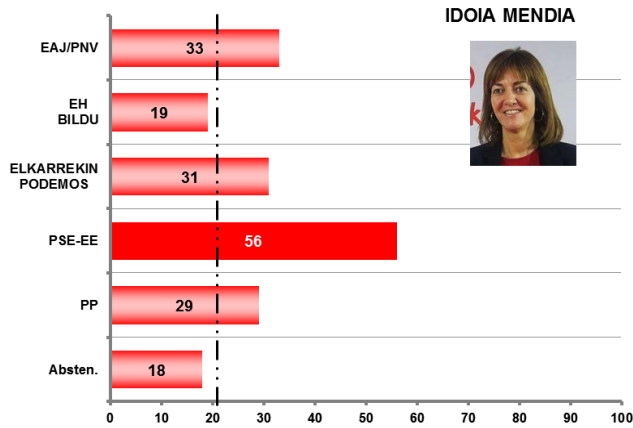


**APROBAZIOA 2016ko HAUTESKUNDE AUTONOMIKOETAKO BOTOAREN ARABERA / APROBACIÓN SEGÚN VOTO EN ELECCIONES AUTONÓMICAS DE 2016**



--- Batez besteko aprobazioa / Aprobación media

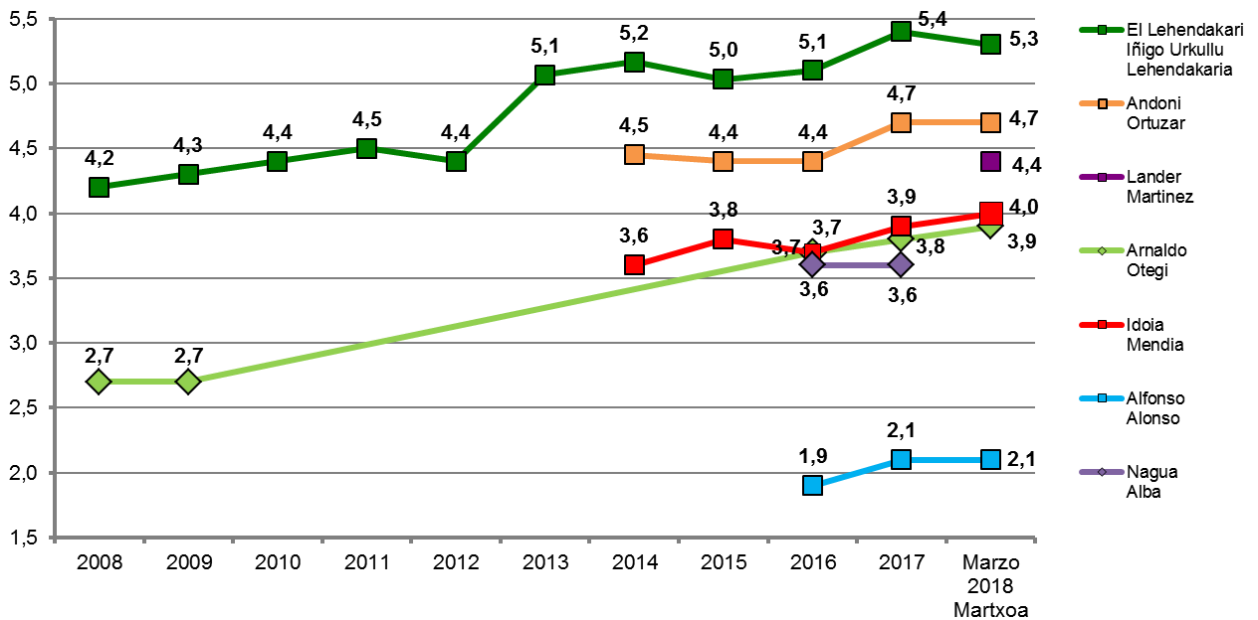
Emaitzen irakurketa zuhurtzia handiz egin behar da, talde batzuetan jaso dugun kopuru eskasarengatik / La interpretación de los resultados debe hacerse con suma precaución, debido al escaso número de efectivos en algunos de los colectivos



----- Batez besteko aprobazioa / Aprobación media

Emaizen irakurketa zuhurtzia handiz egin behar da, talde batzuetan jaso dugun kopuru eskasarengatik / La interpretación de los resultados debe hacerse con suma precaución, debido al escaso número de efectivos en algunos de los colectivos

**BALORAZIOA / VALORACIÓN** Oitit 10erako eskalan batez besteko puntuazioa / Puntuación media en una escala de 0 a 10



Batezbestekoa (0=baloraziorik baxuena; 10=baloraziorik altuena) / Medias (0=valoración mínima; 10= valoración máxima)  
Politikari bakoitza ezagutzen duten herritarrek bakarrik baloratu dute / Cada político/a ha sido valorado/a únicamente por las y los ciudadanos que la/lo conocen

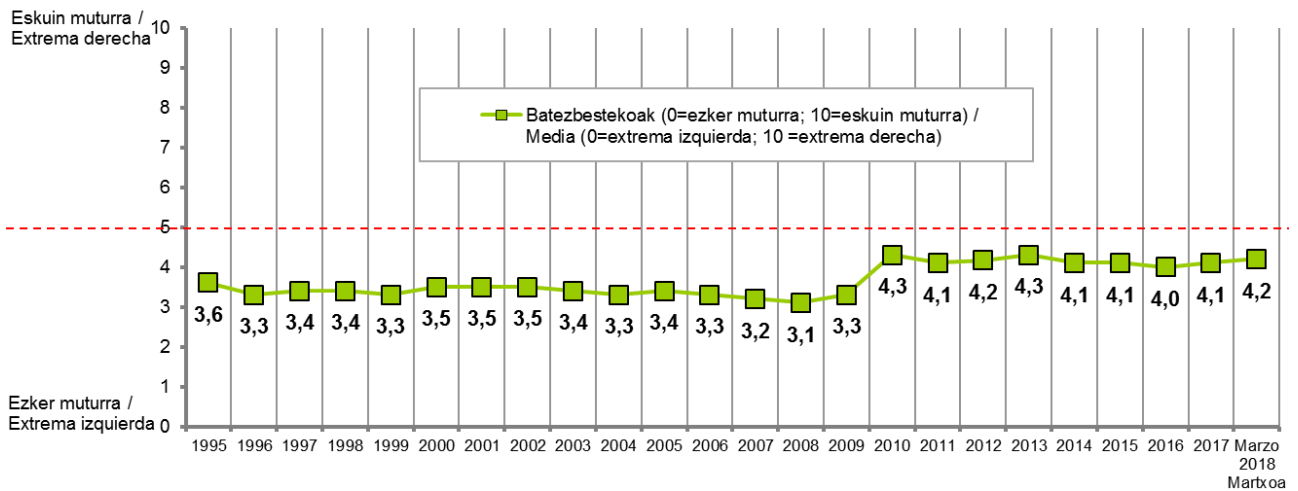
### 3.4 – Ezker-eskuin eskala / Escala izquierda-derecha

	GUZTIRA / TOTAL
<p>POLITIKAZ HITZ EGITEN DENEAN NORMALKI EZKERRAZ ETA ESKUINAZ HITZ EGITEN DA. ZU ZEIN TOKITAN KOKATUKO ZINATEKE, 0TIK 10ERAKO ESKALAN, ZEINETAN 0AK EZKER MUTURRA ETA 10AK ESKUIN MUTURRA ESAN NAHI DUTEN? / CUANDO SE HABLA DE POLÍTICA NORMALMENTE SE UTILIZAN LAS EXPRESIONES IZQUIERDA Y DERECHA. EN UNA ESCALA DEL 0 AL 10, DONDE EL 0 ES LA EXTREMA IZQUIERDA Y EL 10 LA EXTREMA DERECHA, ¿EN QUÉ LUGAR SE COLOCARÍA UD.?</p>	4,2

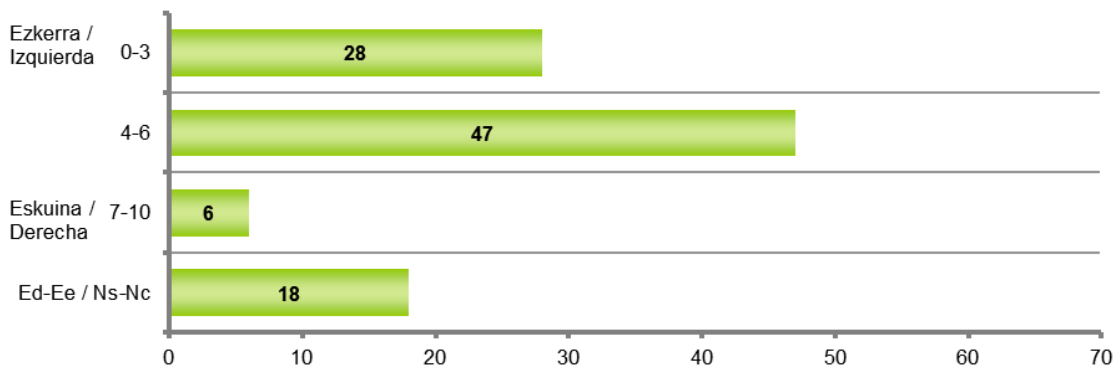
Batezbestekoak (0=ezker muturra; 10=eskuin muturra) / Media (0=extrema izquierda; 10 =extrema derecha)



Taldeko emaitzak kontsultatzeko orrialdea / Página para consultar los resultados por colectivos: 153



2010aren aurretiko ikerketa guztietan, ezker-eskuin ardatza 1etik 7rako eskala bidez jaso zen. Konparatu ahal izateko, aurreko urteetako datuak ber kalkulatu egin dira egungo eskalara moldatzeko / En todos los estudios anteriores al año 2010, el eje izquierda-derecha se formuló con una escala de 1 a 7. A efectos comparativos, los datos anteriores han sido recalculados para adaptarlos a la escala actual



0=ezker muturra; 10=eskuin muturra / 0=extrema izquierda; 10 =extrema derecha

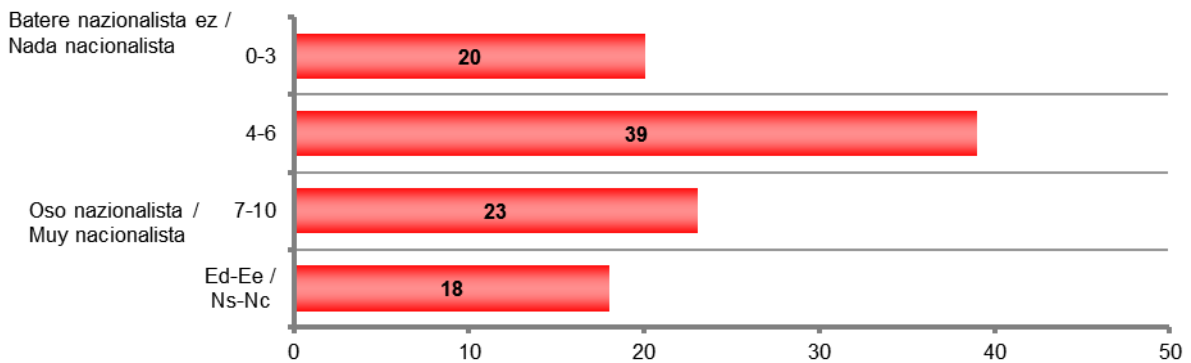
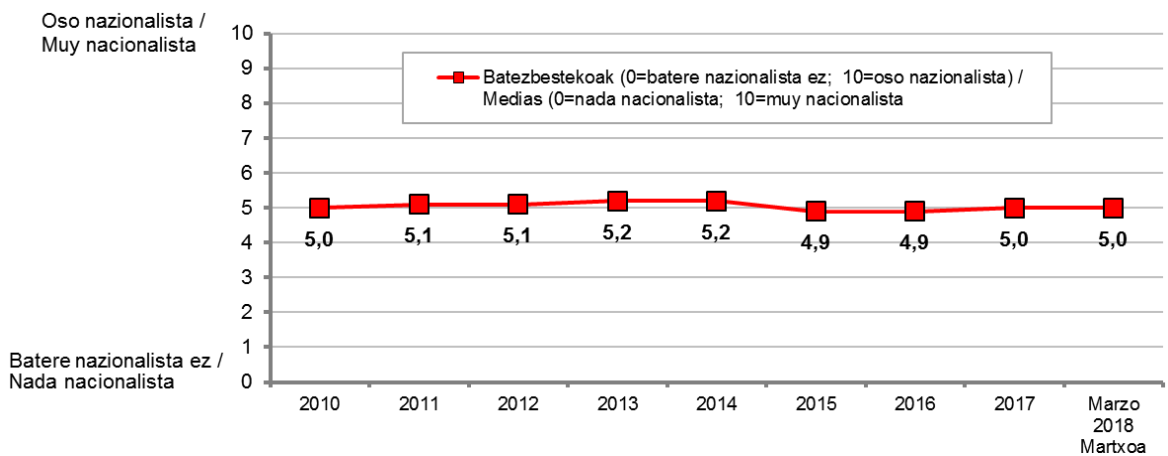
### 3.5 – Nazionalismo edo abertzaletasun eskala / Escala nacionalismo vasco

	GUZTIRA / TOTAL
BESTALDE, EUSKAL NAZIONALISTA EDO ABERTZALE SENTIMENDUARI DAGOKIONEZ, ESANGO ZENIDAKE, MESEDEZ, NON KOKATUKO ZINATEKEEN 0TIK 10ERAKO ESKALAN, KONTUAN HARTUTA 0A DELA BATERE NAZIONALISTA EDO ABERTZALEA EZ ETA 10A OSO NAZIONALISTA EDO ABERTZALEA? / POR OTRA PARTE, EN REFERENCIA AL SENTIMIENTO NACIONALISTA VASCO O ABERTZALE, ¿PODRÍA DECIRME, POR FAVOR, DÓNDE SE COLOCARÍA UD. EN UNA ESCALA DE 0 A 10, EN LA QUE 0 SIGNIFICA NADA NACIONALISTA O ABERTZALE Y EL 10 MUY NACIONALISTA O ABERTZALE?	5,0

Batezbestekoak (0=batere nazionalista ez; 10=oso nazionalista) / Medias (0=nada nacionalista; 10=muy nacionalista)



Taldeko emaitzak kontsultatzeko orrialdea / Página para consultar los resultados por colectivos: 154



0=batere nazionalista ez; 10=oso nazionalista / 0=nada nacionalista; 10=muy nacionalista

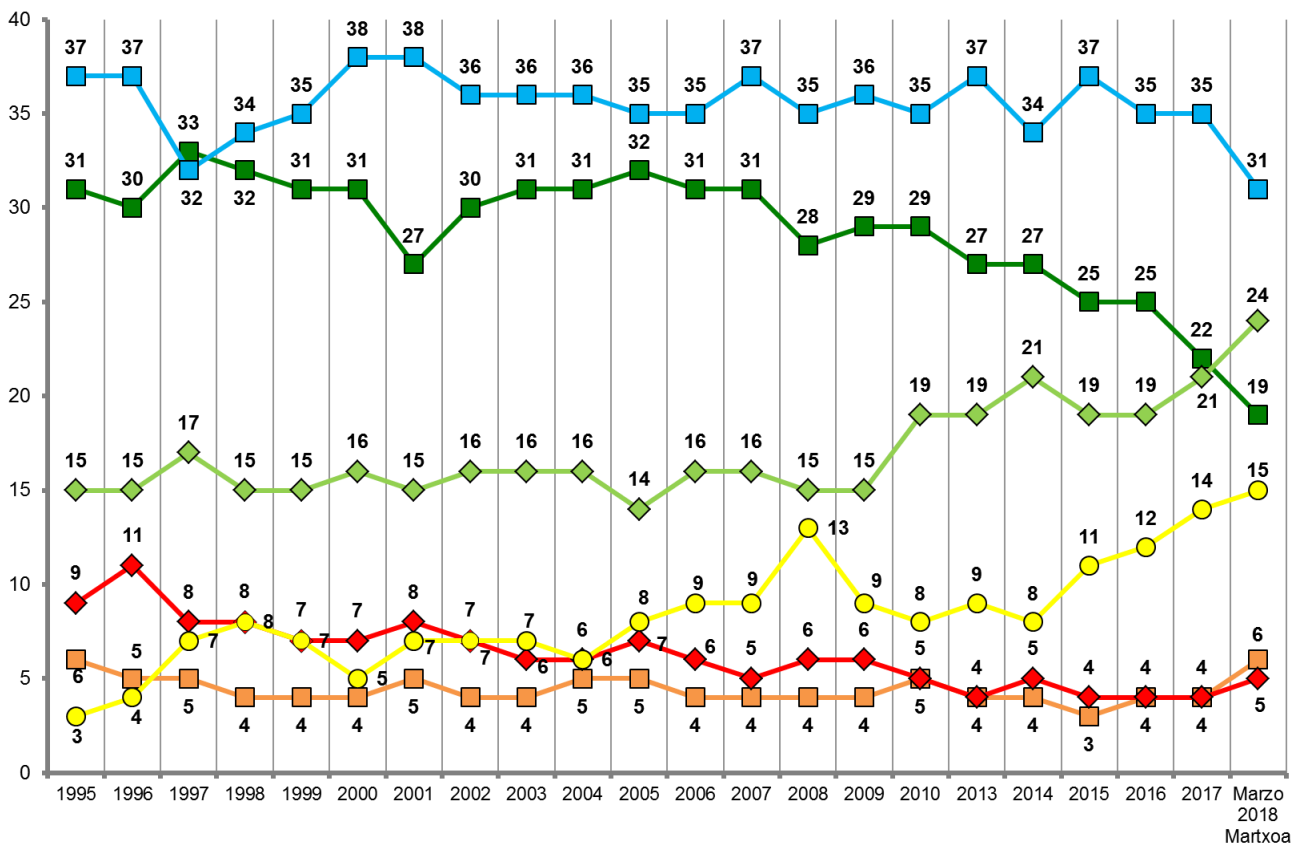
### 3.6 – Euskal herritar-espainiar ardatza / Eje vasco-español

ETA NOLA JOTZEN DUZU ZEURE BURUA, EUSKAL HERRITARRA ALA ESPAINIARRA? /  
Y ENTRE SER VASCO/A Y ESPAÑOL/A ¿CÓMO SE DEFINE UD.?...

	GUZTIRA / TOTAL
Euskal herritarra bakarrik / Únicamente vasco/a	19
Euskal herritarra, espainiarra baino gehiago / Más vasco/a que español/a	24
Euskal herritarra bezain espainiarra / Tanto vasco/a como español/a	31
Espainiarra, euskal herritarra baino gehiago / Más español/a que vasco/a	6
Espainiarra bakarrik / Únicamente español/a	5
Ed-Ee / Ns-Nc	15
Ehuneko bertikalak / Porcentajes verticales	100

 Taldekako emaitzak kontsultatzeko orrialdea / Página para consultar los resultados por colectivos: 155

- Euskal herritarra bakarrik / Únicamente vasco/a
- ◆ Euskal herritarra, espainiarra baino gehiago / Más vasco/a que español/a
- Euskal herritarra bezain espainiarra / Tanto vasco/a como español/a
- Espainiarra, euskal herritarra baino gehiago / Más español/a que vasco/a
- ◆ Espainiarra bakarrik / Únicamente español/a
- Ed-Ee / Ns-Nc





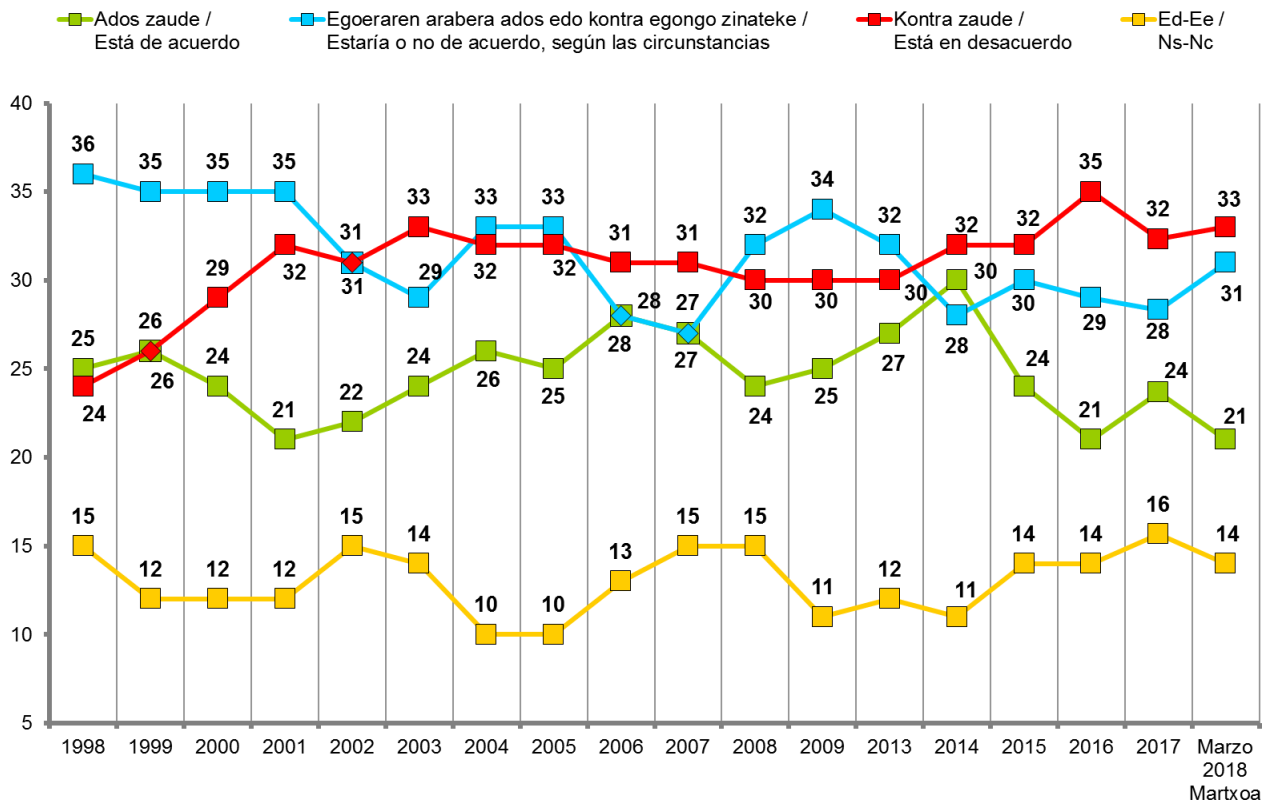
### 3.7 – Independentziarekiko jarrera / Actitud hacia la independencia

EUSKAL HERRIAREN INDEPENDENTZIARI DAGOKIONEZ ZU PERTSONALKI... /  
SOBRE EL TEMA DE LA INDEPENDENCIA DEL PAÍS VASCO, UD. PERSONALMENTE...

	GUZTIRA / TOTAL
Ados zaude / Está de acuerdo	21
Egoeraren arabera ados edo kontra egongo zinateke / Estaría o no de acuerdo según las circunstancias	31
Kontra zaude / Está en desacuerdo	33
Ed-Ee / Ns-Nc	14
Ehuneko bertikalak / Porcentajes verticales	100



Taldekako emaitzak kontsultatzeko orrialdea / Página para consultar los resultados por colectivos: 156



## 4 – Zehaztasun teknikoak / Ficha técnica

**Informazio bilketa 2018ko otsailaren 26tik martxoaren 6ra** bitartean egin zen -biak barne-galdesorta egituratu eta itxia erabiliz, Euskal Autonomia Erkidegoko (EAEko) lurralde bakoitzerako lagin adierazgarri bati etxean egindako banakako elkarrizketen bidez.

**Lagina**, 18 urte edo gehiagoko biztanleriari zuzendua, honela banatu zen: 504 pertsona Araban, 895 Bizkaian eta 574 Gipuzkoan, beraz, 1.973 pertsona elkarrizketatu ziren guztira. Gizabanakoen hautaketa prozedura polietapiko eta estratifikatuaren bidez egin zen, ausazko ibilbideak erabiliz -141 laginketa abiapunturekin<sup>1</sup>-, ondoren pertsonak sexuaren, adinaren eta lan egoeraren arabera kuoten bidez aukeratuz. Emaitzak 2016eko Hauteskunde Autonomikoetako boto oroimenaren arabera eta hiru lurraldeetako biztanleria zentsuaren arabera haztatu dira.

Ikerketaren **diseinua**, emaitzen **azterketa** eta **txostena burutzearen** ardura Prospekzio Soziologikoen Kabineteari dagozkio soilik. Bestalde, informazio bilketa *Análisis e Investigación* enpresak egin zuen, Boulevard eraikina, Gamarrako Atea, 1A 9º, 01013 Vitoria-Gasteiz helbidean dagoena.

1.973 pertsonako lagin honi dagokion **lagin errorearen** estimazioa, erabat ausazkoak diren laginketei egozgarria,  $\pm$  % 2,3 da EAE osorako, % 95,5eko konfiantza mailarako,  $p=q=0,5$  izanik.

Inkesten % 21,9 telefono bidez **kontrolatu** dira eta % 15,5 etxean.

**La recogida de información se realizó entre el 26 de febrero y el 6 de marzo de 2018** -ambos inclusive- a través de entrevista individual mediante cuestionario estructurado y cerrado, realizada a domicilio a una muestra representativa de la población de cada uno de los Territorios Históricos de la Comunidad Autónoma del País Vasco (CAPV).

La **muestra**, dirigida a una población de 18 y más años, se distribuyó del siguiente modo: 504 personas en Araba, 895 en Bizkaia y 574 en Gipuzkoa, lo que supone un total de 1.973 personas entrevistadas. La selección se realizó por procedimiento polietápico y estratificado, siguiendo rutas aleatorias -a partir de un total de 141 puntos de muestreo<sup>1</sup>- y con selección de los individuos por cuotas de sexo, edad y situación laboral, siendo posteriormente ponderados los resultados en base al recuerdo de voto en las elecciones Autonómicas de 2016 y a la población de cada uno de los territorios.

El **diseño** de la investigación, el **análisis** de los resultados y la **elaboración del informe** es responsabilidad exclusiva del Gabinete de Prospección Sociológica. La recogida de información fue realizada por la empresa *Análisis e Investigación*, sita en el edificio Boulevard, Portal de Gamarra, 1A 9º, 01013, Vitoria-Gasteiz.

El **error muestral** correspondiente a esta muestra de 1.973 individuos, y atribuible en el caso teórico de que la muestra hubiera sido estrictamente aleatoria, se cifra en un  $\pm$  2,3 % para el conjunto de la CAPV, con un nivel de confianza de 95,5 % y  $p=q=0,5$ .

Se ha llevado a cabo un **control** telefónico del 21,9 % de las encuestas y un control domiciliario del 15,5 %.

<sup>1</sup> Hasiera puntu fisiko zehatza ausaz lortu zen hauteskunde sekzio bakoitzeko kale "zati" multzoen artean (azterketarako unitate geografiko txikiena), Eustatek egindako kale izendegien arabera.

<sup>1</sup> El lugar físico concreto de inicio se obtuvo aleatoriamente del conjunto de "tramos" de calles incluidos en cada sección electoral (unidad geográfica mínima de análisis), según los callejeros elaborados por el Eustat.

## 5 – Elkarrizketatutako biztanleriaren ezaugarriak / Características de la población entrevistada

SEXUA / SEXO	Gizona / Hombre	50
	Emakumea / Mujer	50
Ehuneko bertikalak / Porcentajes verticales		100

ADIN TALDEAK / GRUPOS DE EDAD	18-29	21
	30-45	30
	46-64	28
	≥ 65	21
Ehuneko bertikalak / Porcentajes verticales		100

ZEIN DA ZURE LAN EGOERA? / ¿CUÁL ES SU SITUACIÓN LABORAL?	Lan ordaindua / Trabajo remunerado	48
	Langabezian / En paro	9
	Etxeko lanak / Trabajo doméstico	9
	Ikasten nagusiki / Estudiando principalmente	10
	Erretiratu, pentsioduna, ezindua / Jubilado/a, pensionista, incapacitado/a	22
	Beste egoera batzuk / Otras situaciones	1
	Ed-Ee / Ns-Nc	0
Ehuneko bertikalak / Porcentajes verticales		100

ZUK ZER MODUZ HITZ EGITEN DUZU EUSKARAZ? / ¿SABE HABLAR EUSKERA?	Oso ondo / Sí, correctamente	27
	Nahikoa ondo / Sí, bastante bien	11
	Zerbait dakizu / Sí, puede hablar algo	18
	Hitz batzuk dakizkizu / Sabe palabras	19
	Batere ez / No, nada	24
Ed-Ee / Ns-Nc	1	
Ehuneko bertikalak / Porcentajes verticales		100

Datuak hiru lurraldeetako biztanleria zentsuaren arabera haztatu dira /  
Datos ponderados por la población de cada uno de los territorios

ZEIN IKASKETA AMAITU DITUZU? / ¿QUÉ ESTUDIOS HA FINALIZADO?	Batere ez, lehen mailakoak baino baxuagoak / Ninguno, menos que primarios	5
	Lehen mailakoak, Oinarrizko batxilergoa, OHO, DBH / Primarios, Bachiller elemental, EGB, ESO	26
	Lanbide Heziketa (LH) / Profesionales (FP)	21
	Bigarren mailakoak: Goi-mailako Batxilergoa, IEE, BBB, UBI / Secundarios: Bachiller superior, REM, BUP, COU	18
	Erdi goi-mailakoak (Diplomaturak) / Medios superiores (diplomaturas)	9
	Goi-mailakoak (Lizentziaturak, Graduak, Ingeniaritzak, Doktoretzak,...) / Superiores (Licenciaturas, Grados, Ingenierías, Doctorados,...)	20
	Ed-Ee / Ns-Nc	1
Ehuneko bertikalak / Porcentajes verticales		100

ZEIN KLASE SOZIALETAN KOKATZEN DUZU ZURE BURUA? / ¿EN QUÉ CLASE SOCIAL SE SITUARÍA UD.?	Erdi mailatik gora edo aberatsen mailan / Media-alta o acomodada	5
	Erdi mailan / Media-media	60
	Erdi mailatik behera edo langileenean / Media-baja u obrera	34
	Ed-Ee / Ns-Nc	1
Ehuneko bertikalak / Porcentajes verticales		100

JAIOTERRIA / LUGAR DE NACIMIENTO	EAE+Nafarroa / CAPV+Navarra	72
	Estatua / Estado	16
	Atzerria / Extranjero	13
Ehuneko bertikalak / Porcentajes verticales		100

Datuak hiru lurraldeetako biztanleria zentsuaren arabera haztatu dira / Datos ponderados por la población de cada uno de los territorios

## 6 – Eranskina: Emaizak kolektiboka / Anexo: Resultados por colectivos

Eranskinean azaltzen diren gurutzeetako aldagaiak ondoko taldeetatik sortu dira:

- **Lurraldea:** Araba, Bizkaia eta Gipuzkoa.
- **Sexua:** Gizona eta Emakumea.
- **Adin taldeak:** 18-29, 30-45, 46-64 eta  $\geq 65$ .
- **2016ko Hauteskunde Autonomikoetako boto-oroiarena:** EAJ-PNV, EH BILDU, Elkarrekin Podemos, PSE-EE, PP, Besteak (besteak, zuriak eta balio gabekoak), Eskubiderik gabe, <18 urte, Abstentzia eta Ed-Ee.  
PPren boto-emaleei eta hauteskundearen egunean 18 urte baino gutxiago zituztenei dagozkien datuak kontu handiz irakurri behar dira, kategoria horietan jaso ditugun kopuru eskasengatik.

Eta 2. atalean:

- **Udalerriaren tamaina:**
  - Txikia (10.000 biztanle behera).
  - Ertaina (10.000 biztanle edo gehiago).
  - Hiriburua.
- **Ikasketa-maila:**
  - $\leq 1$ . mailakoak (Batere ez, Lehen mailakoak baino baxuagoak; Lehen mailakoak, Oinarrizko Batxilergoa, OHO, DBH).
  - 2. mailakoak edo Lanbide Heziketa (Erdi mailako LH, LH I, Goi-mailako Batxilergoa, IEE, BBB, UBI, Goi mailako Lanbide Heziketa, LHII).
  - Goi-mailakoak (Diplomaturak, Lizentziaturak, Graduak, Doktoretzak, Graduondokoak).
- **Interneten erabilera:** Egutero, Gutxiagotan eta Inoiz ez.
- **Euskararen ezagutza:**
  - Bai (oso ondo + nahiko ondo).
  - Zerbait.
  - Ez (hitz batzuk + batere ez).
- **Euskararen erabilera:**
  - Handia (galdetutako hiru guneetatik –familia, lagunak eta lankide/ikaskideak- gutxienez bitan euskara gaztelania baino gehiago).
  - Ertaina (hiru guneetatik gutxienez batean euskara gaztelania adina eta beste batean euskara gaztelania adina edo gehiago).
  - Txikia (erabilera txikiagoa).

Las variables de cruce que se presentan en este anexo se construyen a partir de los siguientes colectivos:

- **Territorio:** Araba, Bizkaia y Gipuzkoa.
- **Sexo:** Hombre y Mujer.
- **Grupos de edad:** 18-29, 30-45, 46-64 y  $\geq 65$ .
- **Recuerdo de voto en Elecciones Autonómicas 2016:** EAJ-PNV, EH BILDU, Elkarrekin Podemos, PSE-EE, PP, Otros (otros, blancos y nulos), Sin derecho, <18 años, Abstención y Ns-Nc.  
Los datos correspondientes a votantes de PP y los de quienes eran menores de 18 años el día de las elecciones, han de leerse con suma cautela debido al escaso número de efectivos recogidos en esas categorías.

Y en el capítulo 2:

- **Tamaño de municipio:**
  - Pequeño (menos de 10.000 habitantes).
  - Mediano (10.000 habitantes o más).
  - Capital.
- **Estudios finalizados:**
  - $\leq$  Primarios (Ninguno, menos que primarios; Primarios, Bachiller elemental, EGB, ESO).
  - Secundarios o Formación Profesional (FP de grado medio, FP I; Bachillerato superior, REM, BUP, COU; FP de Grado Superior, FP II).
  - Superiores (Diplomaturas, Licenciaturas, Grados, Doctorados, Postgrados).
- **Uso de internet:** Diario, Menor frecuencia y Nunca.
- **Conocimiento de euskera:**
  - Sí (muy bien + bastante bien).
  - Algo.
  - No (sabe palabras + no, nada).
- **Uso de euskera:**
  - Alto (euskara más que castellano por lo menos en dos de los tres espacios preguntados –familia, amistades y compañeros/as de trabajo/estudios).
  - Medio (por lo menos euskara en la misma medida que castellano en uno de los espacios y en otro en la misma medida o más).
  - Poco (menor uso).

## 1 – Egoeraren balorazioa / Valoración de la situación

### 1.1 – Gaur egungo eta etorkizuneko egoera / Situación actual y en el futuro

PENTSA EZAZU ZURETZAT GARRANTZITSUENAK DIREN GAUZETAN. 0-TIK 10 PUNTUTARA DOAN ESKALA ERABILIZ -0AK BIZITZA OSO GAIZKI DOAKIZULA ESAN NAHI DU, ETA 10AK OSO ONGI-, ZURE USTEZ,...

EN GENERAL, Y PENSANDO EN TODAS LAS COSAS QUE SON PARA UD. MÁS IMPORTANTES Y UTILIZANDO UNA ESCALA DE 0 A 10 PUNTOS, EN LA QUE EL 0 SIGNIFICA QUE LA VIDA LE VA MUY MAL, Y EL 10 SIGNIFICA QUE LA VIDA LE VA MUY BIEN

	Guztira / Total	LURRALDEA / TERRITORIO			SEXUA / SEXO		ADIN TALDEAK / GRUPOS DE EDAD			
		Araba	Bizkaia	Gipuzkoa	Gizona / Hombre	Emakumea / Mujer	18-29	30-45	46-64	≥ 65
<b>ZU ORAIN / UD. ACTUALMENTE</b>	<b>6,7</b>	6,7	6,7	6,5	6,7	6,6	7,1	6,7	6,4	6,4
n (absolutu haztatu gabeak) / n (absolutos sin ponderar)	(1955)	(501)	(881)	(573)	(975)	(980)	(398)	(598)	(565)	(394)
<b>ZU HEMENDIK URTEBETERA / UD. DENTRO DE UN AÑO</b>	<b>7,0</b>	7,2	7,0	6,9	7,0	7,0	7,7	7,2	6,6	6,4
n (absolutu haztatu gabeak) / n (absolutos sin ponderar)	(1869)	(474)	(840)	(555)	(933)	(936)	(388)	(577)	(537)	(367)
<b>EUSKADI ORAIN / EUSKADI ACTUALMENTE</b>	<b>6,1</b>	6,3	6,1	6,1	6,2	6,0	6,6	6,1	5,9	5,9
n (absolutu haztatu gabeak) / n (absolutos sin ponderar)	(1942)	(493)	(878)	(571)	(970)	(972)	(395)	(596)	(559)	(392)
<b>EUSKADI HEMENDIK URTEBETERA / EUSKADI DENTRO DE UN AÑO</b>	<b>6,3</b>	6,6	6,3	6,3	6,4	6,2	6,8	6,3	6,1	6,0
n (absolutu haztatu gabeak) / n (absolutos sin ponderar)	(1882)	(474)	(850)	(558)	(938)	(944)	(386)	(577)	(542)	(377)
<b>ESPAINIA ORAIN / ESPAÑA ACTUALMENTE</b>	<b>4,3</b>	4,8	4,4	4,0	4,4	4,2	4,6	4,3	4,1	4,3
n (absolutu haztatu gabeak) / n (absolutos sin ponderar)	(1925)	(484)	(875)	(566)	(962)	(963)	(390)	(591)	(555)	(389)
<b>ESPAINIA HEMENDIK URTEBETERA / ESPAÑA DENTRO DE UN AÑO</b>	<b>4,3</b>	4,9	4,4	4,0	4,3	4,3	4,7	4,4	4,0	4,2
n (absolutu haztatu gabeak) / n (absolutos sin ponderar)	(1875)	(468)	(852)	(555)	(941)	(934)	(382)	(576)	(541)	(376)

Batezbestekoak (0=oso gaizki; 10=oso ongi) / Medias (0=muy mal; 10=muy bien)

PENTSA EZAZU ZURETZAT GARRANTZITSUENAK DIREN GAUZETAN. 0-TIK 10 PUNTUTARA DOAN ESKALA ERABILIZ -0AK BIZITZA OSO GAIZKI DOAKIZULA ESAN NAHI DU, ETA 10AK OSO ONGI-, ZURE USTEZ,...

EN GENERAL, Y PENSANDO EN TODAS LAS COSAS QUE SON PARA UD. MÁS IMPORTANTES Y UTILIZANDO UNA ESCALA DE 0 A 10 PUNTOS, EN LA QUE EL 0 SIGNIFICA QUE LA VIDA LE VA MUY MAL, Y EL 10 SIGNIFICA QUE LA VIDA LE VA MUY BIEN

	Guztira / Total	2016ko HAUTESKUNDE AUTONOMIKOETAKO BOTO-OROIMENA / RECUERDO DE VOTO EN ELECCIONES AUTONÓMICAS 2016									
		EAJ/PNV	EH BILDU	ELKARREKIN PODEMOS	PSE-EE	PP	Besteak / Otros	Eskubiderik gabe / Sin derecho	<18 urte / <18 años	Abst.	Ed-Ee / Ns-Nc
<b>ZU ORAIN / UD. ACTUALMENTE</b>	<b>6,7</b>	6,6	6,7	6,6	6,5	7,1	6,5	6,8	7,5	6,3	6,6
n (absolutu haztatu gabeak) / n (absolutos sin ponderar)	(1955)	(428)	(269)	(211)	(130)	(55)	(135)	(181)	(53)	(143)	(350)
<b>ZU HEMENDIK URTEBETERA / UD. DENTRO DE UN AÑO</b>	<b>7,0</b>	6,9	7,1	6,9	6,9	7,2	6,8	7,4	7,8	6,9	6,8
n (absolutu haztatu gabeak) / n (absolutos sin ponderar)	(1869)	(410)	(259)	(207)	(127)	(53)	(134)	(173)	(51)	(134)	(321)
<b>EUSKADI ORAIN / EUSKADI ACTUALMENTE</b>	<b>6,1</b>	6,3	5,8	5,9	6,1	6,2	5,8	7,0	6,5	5,8	5,9
n (absolutu haztatu gabeak) / n (absolutos sin ponderar)	(1942)	(430)	(269)	(210)	(126)	(54)	(135)	(178)	(52)	(142)	(346)
<b>EUSKADI HEMENDIK URTEBETERA / EUSKADI DENTRO DE UN AÑO</b>	<b>6,3</b>	6,5	5,9	6,0	6,2	6,4	6,0	7,3	6,7	6,1	6,0
n (absolutu haztatu gabeak) / n (absolutos sin ponderar)	(1882)	(420)	(261)	(204)	(124)	(54)	(133)	(171)	(51)	(137)	(327)
<b>ESPAINIA ORAIN / ESPAÑA ACTUALMENTE</b>	<b>4,3</b>	4,2	3,3	4,0	4,4	4,9	4,0	5,5	4,7	4,0	4,4
n (absolutu haztatu gabeak) / n (absolutos sin ponderar)	(1925)	(428)	(266)	(208)	(128)	(55)	(134)	(174)	(52)	(142)	(338)
<b>ESPAINIA HEMENDIK URTEBETERA / ESPAÑA DENTRO DE UN AÑO</b>	<b>4,3</b>	4,1	3,1	4,0	4,2	5,1	4,0	5,7	4,9	4,0	4,3
n (absolutu haztatu gabeak) / n (absolutos sin ponderar)	(1875)	(418)	(255)	(208)	(126)	(54)	(132)	(169)	(50)	(138)	(325)

Batezbestekoak (0=oso gaizki; 10=oso ongi) / Medias (0=muy mal; 10=muy bien)

## 1.2 – Zerbitzu publikoen balorazioa / Valoración de los servicios públicos

ORO HAR, NOLAKOAK USTE DUZU DIRELA ZERBITZU PUBLIKOAK EUSKADIN? / EN GENERAL, ¿CÓMO DIRÍA UD. QUE SON LOS SERVICIOS PÚBLICOS EN EUSKADI?

	Guztira / Total	LURRALDEA / TERRITORIO			SEXUA / SEXO		ADIN TALDEAK / GRUPOS DE EDAD			
		Araba	Bizkaia	Gipuzkoa	Gizona / Hombre	Emakumea / Mujer	18-29	30-45	46-64	≥ 65
Oso onak / Muy buenos	17	18	19	15	18	17	18	18	16	18
Nahikoa onak / Bastante buenos	69	70	70	68	69	70	70	68	71	70
Nahikoa txarrak / Bastante malos	10	9	8	13	10	10	9	11	10	9
Oso txarrak / Muy malos	1	1	1	2	1	1	1	1	1	3
Ed-Ee / Ns-Nc	2	2	2	2	2	2	2	2	2	1
Ehuneko bertikalak / Porcentajes verticales	100	100	100	100	100	100	100	100	100	100
n (absolutu haztatu gabeak) / n (absolutos sin ponderar)	(1973)	(504)	(895)	(574)	(982)	(991)	(400)	(601)	(569)	(403)

	Guztira / Total	2016ko HAUTESKUNDE AUTONOMIKOETAKO BOTO-OROIMENA / RECUERDO DE VOTO EN ELECCIONES AUTONÓMICAS 2016									
		EAJ/PNV	EH BILDU	ELKARREKIN PODEMOS	PSE-EE	PP	Besteak / Otros	Eskubiderik gabe / Sin derecho	<18 urte / <18 años	Absten.	Ed-Ee / Ns-Nc
Oso onak / Muy buenos	17	22	9	10	14	22	19	25	21	14	16
Nahikoa onak / Bastante buenos	69	72	67	78	71	74	65	66	72	68	69
Nahikoa txarrak / Bastante malos	10	4	20	8	8	3	13	6	6	16	11
Oso txarrak / Muy malos	1	1	2	1	5	1	1	0	0	1	2
Ed-Ee / Ns-Nc	2	1	2	3	2	0	1	3	1	2	3
Ehuneko bertikalak / Porcentajes verticales	100	100	100	100	100	100	100	100	100	100	100
n (absolutu haztatu gabeak) / n (absolutos sin ponderar)	(1973)	(434)	(269)	(211)	(131)	(55)	(135)	(184)	(53)	(144)	(357)



### 1.3 – Eusko Jaurlaritzaren zenbait arlotako jardueraren balorazioa / Valoración de la actuación del Gobierno Vasco en distintos ámbitos

ETA ZEHATZAGO, ZURE IRITZIZ, NOLAKO DA ONDOKO GAJETAN AZKEN URTEOTAN EUSKO JAURLARITZA EGITEN ARI DEN LANA: ONA, HALA-HOLAKO ADO TXARRA? / Y MÁS CONCRETAMENTE, ¿CÓMO VALORA UD. LA ACTUACIÓN DEL GOBIERNO VASCO EN ESTOS ÚLTIMOS AÑOS EN LOS SIGUIENTES TEMAS: BUENA, REGULAR O MALA?

	Guztira / Total	LURRALDEA / TERRITORIO			SEXUA / SEXO		ADIN TALDEAK / GRUPOS DE EDAD				
		Araba	Bizkaia	Gipuzkoa	Gizona / Hombre	Emakumea / Mujer	18-29	30-45	46-64	≥ 65	
TURISMOA / TURISMO	Ona / Buena	64	57	71	56	64	63	68	65	61	62
	Hala-holakoa / Regular	25	31	20	31	26	24	21	25	29	24
	Txarra / Mala	5	4	3	8	5	4	5	5	4	4
	Ed-Ee / Ns-Nc	7	8	7	6	5	8	6	6	6	11
OSASUNGINTZA / SANIDAD	Ona / Buena	51	53	56	43	54	49	52	48	51	55
	Hala-holakoa / Regular	38	34	36	42	35	40	38	39	38	35
	Txarra / Mala	10	10	7	13	10	10	8	12	10	8
	Ed-Ee / Ns-Nc	2	3	1	2	1	2	1	2	1	2
KULTURA / CULTURA	Ona / Buena	51	46	53	49	51	50	54	50	51	47
	Hala-holakoa / Regular	36	37	34	40	36	36	36	37	37	35
	Txarra / Mala	7	9	7	7	7	7	7	8	7	6
	Ed-Ee / Ns-Nc	6	8	7	4	5	7	4	4	5	13
EUSKARA / EUSKERA	Ona / Buena	48	46	49	46	49	46	42	49	52	47
	Hala-holakoa / Regular	33	30	33	34	33	33	36	33	31	33
	Txarra / Mala	10	12	7	13	10	10	12	10	9	6
	Ed-Ee / Ns-Nc	10	13	10	7	8	11	9	8	8	14
BAKEA ETA BIZIKIDETZA / PAZ Y CONVIVENCIA	Ona / Buena	47	50	46	47	49	45	45	47	48	49
	Hala-holakoa / Regular	38	35	39	39	38	38	39	38	38	37
	Txarra / Mala	10	10	9	10	10	10	12	10	10	8
	Ed-Ee / Ns-Nc	5	5	6	4	4	6	4	5	5	6
Ehuneko bertikalak / Porcentajes verticales	100	100	100	100	100	100	100	100	100	100	100
n (absolutu haztatu gabeak) / n (absolutos sin ponderar)	(1973)	(504)	(895)	(574)	(982)	(991)	(400)	(601)	(569)	(403)	

(...)

ETA ZEHATZAGO, ZURE IRITZIZ, NOLAKOA DA ONDOKO GAJETAN AZKEN URTEOTAN EUSKO JAURLARITZA EGITEN ARI DEN LANA: ONA, HALA-HOLAKOA EDO TXARRA? / Y MÁS CONCRETAMENTE, ¿CÓMO VALORA UD. LA ACTUACIÓN DEL GOBIERNO VASCO EN ESTOS ÚLTIMOS AÑOS EN LOS SIGUIENTES TEMAS: BUENA, REGULAR O MALA?

(...)

		Guztira / Total	LURRALDEA / TERRITORIO			SEXUA / SEXO		ADIN TALDEAK / GRUPOS DE EDAD			
			Araba	Bizkaia	Gipuzkoa	Gizona / Hombre	Emakumea / Mujer	18-29	30-45	46-64	≥ 65
INGURUMENA / MEDIO AMBIENTE	Ona / Buena	47	47	51	41	48	46	52	45	47	44
	Hala-holakoa / Regular	35	33	33	39	36	35	31	35	37	38
	Txarra / Mala	11	11	9	15	13	10	12	14	11	7
	Ed-Ee / Ns-Nc	7	9	7	5	4	9	6	6	5	11
HERRILANAK ETA AZPIEGITURAK / OBRAS PÚBLICAS E INFRAESTRUCTURAS	Ona / Buena	45	46	48	40	44	47	46	46	42	47
	Hala-holakoa / Regular	36	33	35	40	39	34	35	36	41	31
	Txarra / Mala	12	13	9	16	13	10	12	12	12	10
	Ed-Ee / Ns-Nc	7	8	8	4	5	8	6	5	4	12
HEZKUNTZA / EDUCACIÓN	Ona / Buena	40	42	40	39	42	38	40	41	39	40
	Hala-holakoa / Regular	44	40	46	42	42	46	44	43	44	44
	Txarra / Mala	12	13	10	15	12	13	15	13	13	7
	Ed-Ee / Ns-Nc	4	4	3	4	3	4	1	2	4	9
HERRITARREN SEGURTASUNA / SEGURIDAD CIUDADANA	Ona / Buena	39	42	36	42	40	38	40	36	39	41
	Hala-holakoa / Regular	44	42	45	42	44	44	45	45	44	40
	Txarra / Mala	14	11	16	13	14	15	12	15	14	16
	Ed-Ee / Ns-Nc	3	5	3	2	3	3	3	3	3	3
GIZARTE ONGIZATEA / BIENESTAR SOCIAL	Ona / Buena	38	38	37	39	39	37	37	36	34	45
	Hala-holakoa / Regular	44	42	46	43	43	45	46	44	45	41
	Txarra / Mala	13	13	12	15	14	12	12	15	16	8
	Ed-Ee / Ns-Nc	5	7	5	4	4	6	5	5	4	6
Ehuneko bertikalak / Porcentajes verticales		100	100	100	100	100	100	100	100	100	100
n (absolutu haztatu gabeak) / n (absolutos sin ponderar)		(1973)	(504)	(895)	(574)	(982)	(991)	(400)	(601)	(569)	(403)

(...)

ETA ZEHATZAGO, ZURE IRITZIZ, NOLAKO DA ONDOKO GAJETAN AZKEN URTEOTAN EUSKO JAURLARITZA EGITEN ARI DEN LANA: ONA, HALA-HOLAKO ADO TXARRA? / Y MÁS CONCRETAMENTE, ¿CÓMO VALORA UD. LA ACTUACIÓN DEL GOBIERNO VASCO EN ESTOS ÚLTIMOS AÑOS EN LOS SIGUIENTES TEMAS: BUENA, REGULAR O MALA?

(...)

		Guztira / Total	LURRALDEA / TERRITORIO			SEXUA / SEXO		ADIN TALDEAK / GRUPOS DE EDAD			
			Araba	Bizkaia	Gipuzkoa	Gizona / Hombre	Emakumea / Mujer	18-29	30-45	46-64	≥ 65
GIZON ETA EMAKUMEEEN ARTEKO BERTINTASUNA / IGUALDAD ENTRE HOMBRES Y MUJERES	Ona / Buena	33	38	31	34	37	29	35	34	34	27
	Hala-holakoa / Regular	46	44	48	44	45	46	46	45	46	46
	Txarra / Mala	16	13	15	18	12	20	15	17	16	16
	Ed-Ee / Ns-Nc	5	6	6	4	5	6	4	4	4	11
JUSTIZIA / JUSTICIA	Ona / Buena	24	26	25	21	25	23	24	26	21	24
	Hala-holakoa / Regular	43	43	42	46	43	44	47	43	44	39
	Txarra / Mala	22	22	20	25	22	22	20	22	27	18
	Ed-Ee / Ns-Nc	11	9	12	9	10	11	9	9	8	19
EKONOMIA / ECONOMÍA	Ona / Buena	24	29	24	22	28	21	21	25	26	24
	Hala-holakoa / Regular	48	45	48	50	45	52	53	48	46	48
	Txarra / Mala	22	19	20	25	22	21	20	22	24	19
	Ed-Ee / Ns-Nc	6	6	7	3	5	6	6	5	4	9
ETXEBIZITZA / VIVIENDA	Ona / Buena	20	30	19	19	20	21	20	20	16	27
	Hala-holakoa / Regular	43	41	44	43	42	44	43	40	48	41
	Txarra / Mala	31	24	32	35	34	29	34	35	31	23
	Ed-Ee / Ns-Nc	5	5	6	3	4	6	3	4	5	8
ENPLEGUA / EMPLEO	Ona / Buena	18	19	20	16	19	18	21	18	16	18
	Hala-holakoa / Regular	50	52	53	44	52	48	52	48	51	49
	Txarra / Mala	27	23	23	37	25	30	25	30	29	24
	Ed-Ee / Ns-Nc	4	6	4	3	4	4	3	3	3	9
Ehuneko bertikalak / Porcentajes verticales		100	100	100	100	100	100	100	100	100	100
n (absolutu haztatu gabeak) / n (absolutos sin ponderar)		(1973)	(504)	(895)	(574)	(982)	(991)	(400)	(601)	(569)	(403)

ETA ZEHATZAGO, ZURE IRITZIZ, NOLAKOA DA ONDOKO GAJETAN AZKEN URTEOTAN EUSKO JAURLARITZA EGITEN ARI DEN LANA: ONA, HALA-HOLAKOA EDO TXARRA? / Y MÁS CONCRETAMENTE, ¿CÓMO VALORA UD. LA ACTUACIÓN DEL GOBIERNO VASCO EN ESTOS ÚLTIMOS AÑOS EN LOS SIGUIENTES TEMAS: BUENA, REGULAR O MALA?

		Guztira / Total	2016ko HAUTESKUNDE AUTONOMIKOETAKO BOTO-OROIMENA / RECUERDO DE VOTO EN ELECCIONES AUTONÓMICAS 2016									
			EAJ/PNV	EH BILDU	ELKARREKIN PODEMOS	PSE-EE	PP	Besteak / Otros	Eskubiderik gabe / Sin derecho	<18 urte / <18 años	Absten.	Ed-Ee / Ns-Nc
TURISMOA / TURISMO	Ona / Buena	64	67	48	68	72	70	58	69	67	71	57
	Hala-holakoa / Regular	25	23	37	25	25	15	28	18	21	23	29
	Txarra / Mala	5	5	11	4	1	3	9	3	3	3	3
	Ed-Ee / Ns-Nc	7	5	4	3	2	12	6	10	9	3	11
OSASUNGINTZA / SANIDAD	Ona / Buena	51	53	34	40	52	54	48	69	62	51	49
	Hala-holakoa / Regular	38	37	48	44	34	41	40	27	29	37	40
	Txarra / Mala	10	9	18	15	12	4	11	3	9	10	8
	Ed-Ee / Ns-Nc	2	1	0	2	1	1	1	1	0	2	3
KULTURA / CULTURA	Ona / Buena	51	59	38	50	49	38	35	66	56	50	47
	Hala-holakoa / Regular	36	30	46	38	40	48	48	22	38	38	37
	Txarra / Mala	7	6	14	10	6	4	12	3	6	7	6
	Ed-Ee / Ns-Nc	6	5	3	2	5	11	6	8	1	5	10
EUSKARA / EUSKERA	Ona / Buena	48	60	33	50	46	45	39	50	48	50	45
	Hala-holakoa / Regular	33	28	43	36	34	34	35	21	37	35	36
	Txarra / Mala	10	7	22	9	9	11	22	7	12	5	7
	Ed-Ee / Ns-Nc	10	6	1	5	11	9	4	22	3	10	12
BAKEA ETA BIZIKIDETZA / PAZ Y CONVIVENCIA	Ona / Buena	47	53	33	54	55	50	38	57	43	47	41
	Hala-holakoa / Regular	38	34	44	36	36	44	40	33	42	38	42
	Txarra / Mala	10	11	22	7	9	5	20	6	9	7	8
	Ed-Ee / Ns-Nc	5	3	2	3	1	1	2	4	6	9	10
Ehuneko bertikalak / Porcentajes verticales		100	100	100	100	100	100	100	100	100	100	100
n (absolutu haztatu gabeak) / n (absolutos sin ponderar)		(1973)	(434)	(269)	(211)	(131)	(55)	(135)	(184)	(53)	(144)	(357)

(...)

ETA ZEHATZAGO, ZURE IRITZIZ, NOLAKOA DA ONDOKO GAJETAN AZKEN URTEOTAN EUSKO JAURLARITZA EGITEN ARI DEN LANA: ONA, HALA-HOLAKOA EDO TXARRA? / Y MÁS CONCRETAMENTE, ¿CÓMO VALORA UD. LA ACTUACIÓN DEL GOBIERNO VASCO EN ESTOS ÚLTIMOS AÑOS EN LOS SIGUIENTES TEMAS: BUENA, REGULAR O MALA?

(...)

		Guztira / Total	2016ko HAUTESKUNDE AUTONOMIKOETAKO BOTO-OROIMENA / RECUERDO DE VOTO EN ELECCIONES AUTONÓMICAS 2016									
			EAJ/PNV	EH BILDU	ELKARREKIN PODEMOS	PSE-EE	PP	Besteak / Otros	Eskubiderik gabe / Sin derecho	<18 urte / <18 años	Absten.	Ed-Ee / Ns-Nc
INGURUMENA / MEDIO AMBIENTE	Ona / Buena	47	48	30	44	49	58	45	62	41	47	44
	Hala-holakoa / Regular	35	37	39	35	41	30	40	24	41	34	37
	Txarra / Mala	11	9	26	18	7	6	11	6	11	10	9
	Ed-Ee / Ns-Nc	7	6	5	3	3	6	4	8	7	9	10
HERRILANAK ETA AZPIEGITURAK / OBRAS PÚBLICAS E INFRAESTRUCTURAS	Ona / Buena	45	49	22	45	55	42	43	58	47	44	46
	Hala-holakoa / Regular	36	37	47	39	34	36	38	28	39	40	32
	Txarra / Mala	12	9	26	13	9	6	16	6	7	9	13
	Ed-Ee / Ns-Nc	7	5	5	3	2	15	3	8	7	8	9
HEZKUNTZA / EDUCACIÓN	Ona / Buena	40	45	27	33	41	35	37	62	39	35	37
	Hala-holakoa / Regular	44	42	50	51	43	56	41	32	44	50	42
	Txarra / Mala	12	10	23	15	13	3	19	4	14	11	14
	Ed-Ee / Ns-Nc	4	3	0	2	3	6	3	2	3	4	8
HERRITARREN SEGURTASUNA / SEGURIDAD CIUDADANA	Ona / Buena	39	38	29	38	34	42	31	51	45	38	39
	Hala-holakoa / Regular	44	45	47	44	50	43	42	43	43	45	39
	Txarra / Mala	14	14	22	17	14	13	26	4	8	14	16
	Ed-Ee / Ns-Nc	3	3	2	1	1	1	2	2	4	3	6
GIZARTE ONGIZATEA / BIENESTAR SOCIAL	Ona / Buena	38	39	24	26	30	62	33	50	47	37	35
	Hala-holakoa / Regular	44	45	51	56	56	33	46	38	36	40	44
	Txarra / Mala	13	12	22	15	12	4	18	6	11	13	15
	Ed-Ee / Ns-Nc	5	4	3	3	2	1	3	6	5	10	6
Ehuneko bertikalak / Porcentajes verticales		100	100	100	100	100	100	100	100	100	100	100
n (absolutu haztatu gabeak) / n (absolutos sin ponderar)		(1973)	(434)	(269)	(211)	(131)	(55)	(135)	(184)	(53)	(144)	(357)

(...)

ETA ZEHAZAGO, ZURE IRITZIZ, NOLAKOA DA ONDOKO GAJETAN AZKEN URTEOTAN EUSKO JAURLARITZA EGITEN ARI DEN LANA: ONA, HALA-HOLAKOA EDO TXARRA? / Y MÁS CONCRETAMENTE, ¿CÓMO VALORA UD. LA ACTUACIÓN DEL GOBIERNO VASCO EN ESTOS ÚLTIMOS AÑOS EN LOS SIGUIENTES TEMAS: BUENA, REGULAR O MALA?

(...)

		Guztira / Total	2016ko HAUTESKUNDE AUTONOMIKOETAKO BOTO-OROIMENA / RECUERDO DE VOTO EN ELECCIONES AUTONÓMICAS 2016									
			EAJ/PNV	EH BILDU	ELKARREKIN PODEMOS	PSE-EE	PP	Besteak / Otros	Eskubiderik gabe / Sin derecho	<18 urte / <18 años	Absten.	Ed-Ee / Ns-Nc
GIZON ETA EMAKUMEEN ARTEKO BERDINTASUNA / IGUALDAD ENTRE HOMBRES Y MUJERES	Ona / Buena	33	32	23	32	30	35	34	42	27	36	32
	Hala-holakoa / Regular	46	46	50	44	48	51	43	42	55	44	45
	Txarra / Mala	16	17	25	21	19	7	20	9	18	12	15
	Ed-Ee / Ns-Nc	5	5	2	3	3	7	3	7	0	9	7
JUSTIZIA / JUSTICIA	Ona / Buena	24	26	13	20	32	28	21	39	26	17	21
	Hala-holakoa / Regular	43	44	37	49	42	39	39	39	52	48	46
	Txarra / Mala	22	23	47	25	20	15	34	10	16	19	18
	Ed-Ee / Ns-Nc	11	8	3	5	6	18	7	13	6	16	16
EKONOMIA / ECONOMÍA	Ona / Buena	24	32	13	19	27	34	29	35	30	17	18
	Hala-holakoa / Regular	48	47	51	55	52	46	34	44	54	49	51
	Txarra / Mala	22	17	31	23	19	10	34	17	9	25	24
	Ed-Ee / Ns-Nc	6	4	5	3	2	11	3	4	7	10	7
ETXE BIZITZA / VIVIENDA	Ona / Buena	20	25	12	18	20	25	21	31	16	17	17
	Hala-holakoa / Regular	43	42	45	41	54	43	39	41	56	43	41
	Txarra / Mala	31	31	41	39	23	21	38	23	19	35	34
	Ed-Ee / Ns-Nc	5	3	2	2	3	12	2	4	9	5	9
ENPLEGUA / EMPLEO	Ona / Buena	18	22	11	15	15	31	19	30	20	8	16
	Hala-holakoa / Regular	50	55	49	52	50	47	47	47	55	54	45
	Txarra / Mala	27	19	38	31	33	9	32	21	22	33	33
	Ed-Ee / Ns-Nc	4	5	2	2	3	12	2	3	3	5	6
Ehuneko bertikalak / Porcentajes verticales		100	100	100	100	100	100	100	100	100	100	100
n (absolutu haztatu gabeak) / n (absolutos sin ponderar)		(1973)	(434)	(269)	(211)	(131)	(55)	(135)	(184)	(53)	(144)	(357)

## 1.4 – Euskadiko arazo nagusiak / Principales problemas de Euskadi

ZURE USTEZ ZEINTZUK DIRA EUSKADIKO HIRU ARAZO NAGUSIAK? / EN SU OPINIÓN ¿CUÁLES SON LOS TRES PROBLEMAS MÁS IMPORTANTES DE EUSKADI?

	Guztira / Total	LURRALDEA / TERRITORIO			SEXUA / SEXO		ADIN TALDEAK / GRUPOS DE EDAD			
		Araba	Bizkaia	Gipuzkoa	Gizona / Hombre	Emakumea / Mujer	18-29	30-45	46-64	≥ 65
Lan merkatuari lotutako arazoak / Problemas ligados al mercado de trabajo	76	71	80	72	78	74	68	80	81	75
Pentsioak / Pensiones	14	8	16	14	13	16	8	7	16	32
Arazo ekonomikoak / Problemas económicos	14	10	14	16	14	13	14	14	14	13
Etxebizitza eta etxe-gabetzeak / Vivienda y desahucios	14	8	13	17	15	12	13	18	14	8
Egoera politikoa, politikariak eta gatazka politikoa / Situación política, políticos/as y conflicto político	13	12	11	18	15	12	10	14	14	15
Hezkuntza / Educación	8	10	10	5	7	10	14	7	8	6
Delinkuentzia eta segurtasun falta / Delincuencia e inseguridad ciudadana	8	5	13	2	7	10	8	9	7	10
Osasungintza, Osakidetza, Gizarte Segurantza / Sanidad, Osakidetza, Seguridad Social, salud	8	10	9	5	7	9	6	8	8	9
Immigrazioa eta horrekin lotutako arazoak (arrazakeria) / Inmigración y problemas relacionados con ella (racismo)	7	10	7	6	8	7	7	8	8	5
Zerbitzu publikoen funtzionamendua eta hedadura, laguntzak / Funcionamiento y cobertura de los servicios públicos, ayuda	7	9	8	5	6	8	8	9	6	4
Ustelkeria eta iruzurra / Corrupción y fraude	5	5	7	2	6	4	4	5	6	5
Arazo eta desberdintasun sozialak / Problemas y desigualdades sociales	4	5	3	4	4	3	3	3	6	3
Azpiegiturak eta garraioak /Infraestructuras y transportes	3	1	2	5	3	3	5	3	2	2
Gizon eta emakumeen arteko desberdintasuna / Desigualdad entre mujeres y hombres	3	6	3	2	2	4	1	4	4	3
Gazteen arazoak / Problemas de la juventud	3	1	3	3	3	3	3	1	5	4
Hizkuntza egoerarekin lotutako arazoak / Problemas relacionados con la situación lingüística	2	4	1	2	2	2	3	2	2	0
Balioen krisia, norberekeria, intolerantzia, errespetu falta, kontsumismoa... / Crisis de valores, egoísmo, intolerancia, falta de respeto, consumismo,...	2	3	2	2	2	2	2	2	2	2
Indarkeria, terrorismoa, presoak eta bake prozesua / Violencia, terrorismo, presos/as, proceso de paz	2	1	2	1	2	2	1	1	3	2
Ingurumena / Medio ambiente	2	1	0	4	2	2	2	2	1	1
Murrizketak / Recortes	1	1	1	1	1	1	1	1	2	1
Familia eta lana bateratzea / Conciliación de la vida familiar y laboral	1	1	1	1	0	1	1	2	0	0
Drogak / Drogas	1	0	1	1	1	0	1	1	0	1
Juztizia / Justicia	0	1	0	0	0	0	0	0	0	0
Familia	0	0	0	1	0	0	0	0	1	0
Beste arazo batzuk / Otros problemas	6	6	5	6	5	6	6	6	5	4
Bat ere ez / Ninguno	0	1	0	0	1	0	1	1	0	0
Ed-Ee / Ns-Nc	5	9	4	5	5	5	7	4	4	5
n (absolutu haztatu gabeak) / n (absolutos sin ponderar)	(1973)	(504)	(895)	(574)	(982)	(991)	(400)	(601)	(569)	(403)

Inkestatuek espontaneoki emandako erantzunak ondoren kodifikatu dira / Se ha realizado una codificación posterior de las respuestas dadas espontáneamente por las personas encuestadas  
 Ehuneko batura ez da 100 hiru arazo aipatu ahal zirelako / Los porcentajes no suman 100 porque se podían dar tres respuestas

## ZURE USTEZ ZEINTZUK DIRA EUSKADIKO HIRU ARAZO NAGUSIAK? / EN SU OPINIÓN ¿CUÁLES SON LOS TRES PROBLEMAS MÁS IMPORTANTES DE EUSKADI?

	Guztira / Total	2016ko HAUTESKUNDE AUTONOMIKOETAKO BOTO-OROIMENA / RECUERDO DE VOTO EN ELECCIONES AUTONÓMICAS 2016									
		EAJ/PNV	EH BILDU	ELKARREKIN PODEMOS	PSE-EE	PP	Besteak / Otros	Eskubiderik gabe / Sin derecho	<18 urte / <18 años	Absten.	Ed-Ee / Ns-Nc
Lan merkatuari lotutako arazoak / Problemas ligados al mercado de trabajo	76	78	81	87	87	68	81	63	65	77	78
Pentsioak / Pensiones	14	21	14	11	24	10	12	4	8	14	17
Arazo ekonomikoak / Problemas económicos	14	16	15	15	17	18	16	12	9	16	9
Etxebizitza eta etxe-gabetzeak / Vivienda y desahucios	14	15	14	18	17	4	11	15	11	14	12
Egoera politikoa, politikariak eta gatazka politikoa / Situación política, políticos/as y conflicto político	13	14	23	16	12	22	19	6	7	12	9
Hezkuntza / Educación	8	9	9	11	5	10	4	6	24	11	5
Delinkuentzia eta segurtasun falta / Delincuencia e inseguridad ciudadana	8	9	5	7	7	22	7	5	11	7	9
Osasungintza, Osakidetza, Gizarte Segurantz / Sanidad, Osakidetza, Seguridad Social, salud	8	11	6	11	7	5	5	6	11	8	7
Immigrazioa eta horrekin lotutako arazoak (arrazakeria) / Inmigración y problemas relacionados con ella (racismo)	7	9	6	3	8	1	10	10	4	9	7
Zerbitzu publikoen funtzionamendua eta hedadura, laguntzak / Funcionamiento y cobertura de los servicios públicos, ayuda	7	7	8	8	5	3	8	7	5	10	6
Ustelkeria eta iruzurra / Corrupción y fraude	5	6	5	5	5	6	7	4	5	3	5
Arazo eta desberdintasun sozialak / Problemas y desigualdades sociales	4	3	6	5	6	1	7	2	5	1	3
Azpiegiturak eta garraioak / Infraestructuras y transportes	3	4	2	2	2	9	3	3	1	3	2
Gizon eta emakumeen arteko desberdintasuna / Desigualdad entre mujeres y hombres	3	2	6	6	1	7	5	2	1	0	2
Gazteen arazoak / Problemas de la juventud	3	3	4	1	3	1	5	1	6	3	3
Hizkuntza egoerarekin lotutako arazoak / Problemas relacionados con la situación lingüística	2	1	1	1	0	4	4	3	3	2	2
Balioen krisia, norberekia, intolerantzia, errespetu falta, kontsumismoa... / Crisis de valores, egoísmo, intolerancia, falta de respeto, consumismo,...	2	2	3	2	1	1	2	2	0	1	2
Indarkeria, terrorismoa, presoak eta bake prozesua / Violencia, terrorismo, presos/as, proceso de paz	2	1	3	1	1	6	0	0	0	1	3
Ingurumena / Medio ambiente	2	3	2	1	2	3	3	1	7	1	0
Murrizketak / Recortes	1	0	3	3	1	1	1	0	0	2	1
Familia eta lana bateratzea / Conciliación de la vida familiar y laboral	1	0	2	1	0	0	1	0	0	0	2
Drogak / Drogas	1	1	0	0	0	0	3	1	1	2	0
Juztizia / Justicia	0	1	1	1	0	0	0	0	0	0	0
Familia	0	0	1	0	0	0	0	0	0	0	0
Beste arazo batzuk / Otros problemas	6	6	9	2	2	6	7	5	6	4	5
Bat ere ez / Ninguno	0	0	0	0	0	0	0	1	2	1	1
Ed-Ee / Ns-Nc	5	3	3	1	2	3	3	13	5	5	7
n (absolutu haztatu gabeak) / n (absolutos sin ponderar)	(1973)	(434)	(269)	(211)	(131)	(55)	(135)	(184)	(53)	(144)	(357)

Inkestatuek espontaneoki emandako erantzunak ondoren kodifikatu dira / Se ha realizado una codificación posterior de las respuestas dadas espontáneamente por las personas encuestadas  
Ehuneko batura ez da 100 hiru arazo aipatu ahal zirelako / Los porcentajes no suman 100 porque se podían dar tres respuestas



## 1.5 – Norberaren arazo nagusiak / Principales problemas personales

ZURE EGUNEROKO BIZITZAN ZENTRATUZ, ZEIN HIRU ARAZO EDO KEZKA NAGUSI DITUZU? / Y CENTRÁNDONOS EN SU VIDA DIARIA, ¿QUÉ TRES PROBLEMAS O PREOCUPACIONES PRINCIPALES TIENE UD.?

	Guztira / Total	LURRALDEA / TERRITORIO			SEXUA / SEXO		ADIN TALDEAK / GRUPOS DE EDAD			
		Araba	Bizkaia	Gipuzkoa	Gizona / Hombre	Emakumea / Mujer	18-29	30-45	46-64	≥ 65
Lan merkatuari lotutako arazoak / Problemas ligados al mercado de trabajo	54	53	54	54	54	54	66	64	51	28
Arazo ekonomikoak / Problemas económicos	22	20	20	26	24	20	19	28	22	16
Osasungintza, Osakidetza, Gizarte Segurantzza / Sanidad, Osakidetza, Seguridad Social, salud	21	21	23	18	19	24	8	16	25	39
Pentsioak / Pensiones	14	12	14	13	13	15	4	5	19	32
Familia	10	8	11	10	10	11	6	12	12	11
Etxebizitza eta etxe-gabetzeak / Vivienda y desahucios	10	6	11	11	11	9	15	12	8	4
Hezkuntza Educación	8	10	7	7	7	9	18	6	5	3
Zerbitzu publikoen funtzionamendua eta hedadura, laguntzak / Funcionamiento y cobertura de los servicios públicos, ayuda	4	6	5	3	4	5	5	4	4	4
Egoera politikoa, politikariak eta gatazka politikoa / Situación política, políticos/as y conflicto político	4	4	3	6	5	3	4	4	4	4
Delinkuentzia eta segurtasun falta / Delincuencia e inseguridad ciudadana	4	2	6	1	2	5	2	5	4	4
Gazteen arazoak / Problemas de la juventud	2	1	3	2	2	3	2	1	3	3
Azpiegiturak eta garraioak / Infraestructuras y transportes	2	2	3	1	2	2	2	2	3	2
Immigrazioa eta horrekin lotutako arazoak (arrazakeria) / Inmigración y problemas relacionados con ella (racismo)	2	2	1	1	2	1	2	2	2	0
Familia eta lana bateratzea / Conciliación de la vida familiar y laboral	2	2	2	1	1	2	0	4	0	0
Balioen krisia, norberekeria, intolerantzia, errespetu falta, kontsumismoa... / Crisis de valores, egoísmo, intolerancia, falta de respeto, consumismo,...	1	1	1	1	1	1	1	1	2	1
Ingurumena / Medio ambiente	1	1	0	3	1	1	1	1	1	1
Hizkuntza egoerarekin lotutako arazoak / Problemas relacionados con la situación lingüística	1	1	2	0	1	2	1	2	1	1
Ustelkeria eta iruzurra / Corrupción y fraude	1	3	1	0	1	1	1	1	1	1
Arazo eta desberdintasun sozialak / Problemas y desigualdades sociales	1	0	1	1	1	1	2	1	1	1
Indarkeria, terrorismoa, presoak eta bake prozesua / Violencia, terrorismo, presos/as, proceso de paz	1	1	1	0	1	1	0	1	2	1
Gizon eta emakumeen arteko desberdintasuna / Desigualdad entre mujeres y hombres	1	1	1	1	0	1	0	1	1	1
Juztizia / Justicia	1	1	1	0	1	0	1	1	0	0
Drogak / Drogas	0	0	0	1	0	0	0	1	0	0
Murritzaketak / Recortes	0	0	0	0	0	0	0	0	1	0
Beste arazo batzuk / Otros problemas	7	6	7	8	7	6	7	5	8	8
Bat ere ez / Ninguno	1	1	1	1	2	1	1	0	2	1
Ed-Ee / Ns-Nc	8	7	9	7	8	8	8	6	6	13
n (absolutu haztatu gabeak) / n (absolutos sin ponderar)	(1973)	(504)	(895)	(574)	(982)	(991)	(400)	(601)	(569)	(403)

Inkestatuek espontaneoki emandako erantzunak ondoren kodifikatu dira / Se ha realizado una codificación posterior de las respuestas dadas espontáneamente por las personas encuestadas  
 Ehunekoen batura ez da 100 hiru arazo aipatu ahal zirelako / Los porcentajes no suman 100 porque se podían dar tres respuestas

ZURE EGUNEROKO BIZITZAN ZENTRATUZ, ZEIN HIRU ARAZO EDO KEZKA NAGUSI DITUZU? / Y CENTRÁNDONOS EN SU VIDA DIARIA, ¿QUÉ TRES PROBLEMAS O PREOCUPACIONES PRINCIPALES TIENE UD.?

	Guztira / Total	2016ko HAUTESKUNDE AUTONOMIKOETAKO BOTO-OROIMENA / RECUERDO DE VOTO EN ELECCIONES AUTONÓMICAS 2016									
		EAJ/PNV	EH BILDU	ELKARREKIN PODEMOS	PSE-EE	PP	Besteak / Otros	Eskubiderik gabe / Sin derecho	<18 urte / <18 años	Absten.	Ed-Ee / Ns-Nc
Lan merkatuari lotutako arazoak / Problemas ligados al mercado de trabajo	54	48	61	60	51	35	51	59	64	60	49
Arazo ekonomikoak / Problemas económicos	22	24	19	25	19	11	27	30	8	26	19
Osasungintza, Osakidetza, Gizarte Segurantza / Sanidad, Osakidetza, Seguridad Social, salud	21	29	22	22	36	20	28	10	11	19	20
Pentsioak / Pensiones	14	21	12	14	19	18	13	3	7	14	14
Familia	10	13	14	14	16	13	11	5	3	8	9
Etxebizitza eta etxe-gabetzeak / Vivienda y desahucios	10	6	14	13	8	8	9	16	4	10	8
Hezkuntza Educación	8	9	8	9	2	4	7	8	43	2	4
Zerbitzu publikoen funtzionamendua eta hedadura, laguntzak / Funcionamiento y cobertura de los servicios públicos, ayuda	4	4	5	6	4	1	6	3	8	7	4
Egoera politikoa, politikariak eta gatazka politikoa / Situación política, políticos/as y conflicto político	4	6	10	4	1	7	10	0	0	4	1
Delinkuentzia eta segurtasun falta / Delincuencia e inseguridad ciudadana	4	5	1	4	1	7	5	3	3	3	4
Gazteen arazoak / Problemas de la juventud	2	5	3	1	2	1	1	1	0	2	2
Azpiegiturak eta garraioak / Infraestructuras y transportes	2	2	2	4	3	5	1	2	3	2	2
Immigrazioa eta horrekin lotutako arazoak (arrazakeria) / Inmigración y problemas relacionados con ella (racismo)	2	1	2	0	0	0	0	6	1	2	0
Familia eta lana bateratzea / Conciliación de la vida familiar y laboral	2	2	2	3	2	1	1	2	0	0	2
Balioen krisia, norberekeria, intolerantzia, errespetu falta, kontsumismoa... / Crisis de valores, egoísmo, intolerancia, falta de respeto, consumismo,...	1	2	2	1	1	0	1	1	0	2	1
Ingurumena / Medio ambiente	1	2	2	1	0	3	2	0	2	1	0
Hizkuntza egoerarekin lotutako arazoak / Problemas relacionados con la situación lingüística	1	1	2	1	1	0	1	2	0	1	1
Ustelkeria eta iruzurra / Corrupción y fraude	1	2	2	3	0	1	2	0	0	0	1
Arazo eta desberdintasun sozialak / Problemas y desigualdades sociales	1	1	2	2	0	1	0	1	3	0	0
Indarkeria, terrorismoa, presoak eta bake prozesua / Violencia, terrorismo, presos/as, proceso de paz	1	1	2	0	0	2	2	1	0	1	1
Gizon eta emakumeen arteko desberdintasuna / Desigualdad entre mujeres y hombres	1	1	2	2	1	1	0	0	1	0	1
Juztizia / Justicia	1	1	0	0	0	0	1	1	0	1	1
Drogak / Drogas	0	0	1	0	0	0	0	1	0	0	0
Murrizketak / Recortes	0	1	0	1	0	0	0	0	0	0	0
Beste arazo batzuk / Otros problemas	7	7	9	7	7	14	8	5	9	3	7
Bat ere ez / Ninguno	1	1	0	2	1	8	2	1	2	1	0
Ed-Ee / Ns-Nc	8	5	4	5	8	15	7	8	4	6	16
n (absolutu haztatu gabeak) / n (absolutos sin ponderar)	(1973)	(434)	(269)	(211)	(131)	(55)	(135)	(184)	(53)	(144)	(357)

Inkestatuek espontaneoki emandako erantzunak ondoren kodifikatu dira / Se ha realizado una codificación posterior de las respuestas dadas espontáneamente por las personas encuestadas  
 Ehuneko batura ez da 100 hiru arazo aipatu ahal zirelako / Los porcentajes no suman 100 porque se podían dar tres respuestas

## 1.6 – Norberaren lan egoeraren balorazioa / Valoración de la situación laboral personal

NOLAKOA DELA ESANGO ZENUKE ZURE EGUNGO LAN EGOERA? / ¿CÓMO VALORARÍA UD. SU SITUACIÓN LABORAL ACTUAL?

	Guztira / Total	LURRALDEA / TERRITORIO			SEXUA / SEXO		ADIN TALDEAK / GRUPOS DE EDAD			
		Araba	Bizkaia	Gipuzkoa	Gizona / Hombre	Emakumea / Mujer	18-29	30-45	46-64	≥ 65
Oso ona / Muy buena	11	11	9	14	13	9	12	12	11	10
Nahiko ona / Bastante buena	41	42	40	44	42	41	35	51	46	29
Nahiko txarra / Bastante mala	20	21	21	19	17	23	21	22	22	14
Oso txarra / Muy mala	9	11	8	9	10	7	6	11	12	6
Ed-Ee / Ns-Nc	18	16	22	14	18	19	26	5	10	41
Ehuneko bertikalak / Porcentajes verticales	100	100	100	100	100	100	100	100	100	100
n (absolutu haztatu gabeak) / n (absolutos sin ponderar)	(1973)	(504)	(895)	(574)	(982)	(991)	(400)	(601)	(569)	(403)

	Guztira / Total	2016ko HAUTESKUNDE AUTONOMIKOETAKO BOTO-OROIMENA / RECUERDO DE VOTO EN ELECCIONES AUTONÓMICAS 2016									
		EAJ/PNV	EH BILDU	ELKARREKIN PODEMOS	PSE-EE	PP	Besteak / Otros	Eskubiderik gabe / Sin derecho	<18 urte / <18 años	Absten.	Ed-Ee / Ns-Nc
Oso ona / Muy buena	11	11	16	10	8	22	7	10	7	7	12
Nahiko ona / Bastante buena	41	49	44	43	42	26	41	40	29	34	44
Nahiko txarra / Bastante mala	20	16	19	21	24	10	29	28	6	24	19
Oso txarra / Muy mala	9	6	7	13	9	1	6	10	3	17	9
Ed-Ee / Ns-Nc	18	18	13	13	16	40	17	12	56	18	16
Ehuneko bertikalak / Porcentajes verticales	100	100	100	100	100	100	100	100	100	100	100
n (absolutu haztatu gabeak) / n (absolutos sin ponderar)	(1973)	(434)	(269)	(211)	(131)	(55)	(135)	(184)	(53)	(144)	(357)

## 1.7 – Zoriontasun sentimendua / Sentimiento de felicidad

ESADAZU, MESEDEZ, ORO HAR, ZENBATERAINO ZAREN ZORIONTSU, 0TIK 10ERAKO ESKALA BATEAN. 0AK ESAN NAHI DU "EZ ZARELA BATERE ZORIONTSUA" ETA 10AK "OSO ZORIONTSUA ZARELA" / EN LÍNEAS GENERALES, ¿CÓMO DE FELIZ DIRÍA QUE ES UD., UTILIZANDO UNA ESCALA DE 0 A 10 EN LA Q QUE 0 SIGNIFICA QUE ES "MUY INFELIZ" Y 10 QUE ES "MUY FELIZ"?

	Guztira / Total	LURRALDEA / TERRITORIO			SEXUA / SEXO		ADIN TALDEAK / GRUPOS DE EDAD			
		Araba	Bizkaia	Gipuzkoa	Gizona / Hombre	Emakumea / Mujer	18-29	30-45	46-64	≥ 65
	<b>7,3</b>	7,3	7,4	7,0	7,3	7,3	7,5	7,3	7,1	7,1
n (absolutu haztatu gabeak) / n (absolutos sin ponderar)	(1877)	(470)	(856)	(551)	(948)	(929)	(389)	(567)	(542)	(379)

	Guztira / Total	2016ko HAUTESKUNDE AUTONOMIKOETAKO BOTO-OROIMENA / RECUERDO DE VOTO EN ELECCIONES AUTONÓMICAS 2016									
		EAJ/PNV	EH BILDU	ELKARREKIN PODEMOS	PSE-EE	PP	Besteak / Otros	Eskubiderik gabe / Sin derecho	<18 urte / <18 años	Absten.	Ed-Ee / Ns-Nc
	<b>7,3</b>	7,3	7,2	7,1	7,0	7,4	7,1	7,5	8,0	7,1	7,3
n (absolutu haztatu gabeak) / n (absolutos sin ponderar)	(1877)	(408)	(259)	(207)	(129)	(53)	(128)	(176)	(52)	(137)	(328)

Batezbestekoak (0=batere zoriontsu ez; 10=oso zoriontsua) / Medias (0=muy infeliz; 10=muy feliz)

	Guztira / Total	LURRALDEA / TERRITORIO			SEXUA / SEXO		ADIN TALDEAK / GRUPOS DE EDAD			
		Araba	Bizkaia	Gipuzkoa	Gizona / Hombre	Emakumea / Mujer	18-29	30-45	46-64	≥ 65
0-3	<b>2</b>	2	2	3	2	2	2	2	2	2
4-6	<b>22</b>	22	20	27	23	22	16	22	27	26
7-10	<b>71</b>	70	75	66	72	70	80	71	67	68
Ed-Ee / Ns-Nc	<b>4</b>	7	4	4	3	6	2	6	4	5
Ehuneko bertikalak / Porcentajes verticales	100	100	100	100	100	100	100	100	100	100
n (absolutu haztatu gabeak) / n (absolutos sin ponderar)	(1973)	(504)	(895)	(574)	(982)	(991)	(400)	(601)	(569)	(403)

	Guztira / Total	2016ko HAUTESKUNDE AUTONOMIKOETAKO BOTO-OROIMENA / RECUERDO DE VOTO EN ELECCIONES AUTONÓMICAS 2016									
		EAJ/PNV	EH BILDU	ELKARREKIN PODEMOS	PSE-EE	PP	Besteak / Otros	Eskubiderik gabe / Sin derecho	<18 urte / <18 años	Absten.	Ed-Ee / Ns-Nc
0-3	<b>2</b>	2	3	2	5	0	4	1	0	2	1
4-6	<b>22</b>	18	22	29	24	18	19	24	7	28	24
7-10	<b>71</b>	75	71	67	70	80	73	72	92	65	67
Ed-Ee / Ns-Nc	<b>4</b>	6	4	2	1	2	4	3	1	5	7
Ehuneko bertikalak / Porcentajes verticales	100	100	100	100	100	100	100	100	100	100	100
n (absolutu haztatu gabeak) / n (absolutos sin ponderar)	(1973)	(434)	(269)	(211)	(131)	(55)	(135)	(184)	(53)	(144)	(357)

## 2 – Kultura

### 2.1 – Kultura-politika / Política cultural

#### 2.1.1 – Aisialdiaren garrantzia / Importancia del tiempo libre

ESANGO DIDAZU, MESEDEZ, NOLAKO GARRANTZIA DUEN ZURE BIZITZAN AISIALDIAK, DENBORA LIBREAK? /

DÍGAME, POR FAVOR, QUÉ GRADO DE IMPORTANCIA TIENE EN SU VIDA EL TIEMPO LIBRE, DE OCIO. LE PARECE A UD....

	Guztira / Total	LURRALDEA / TERRITORIO			SEXUA / SEXO		ADIN TALDEAK / GRUPOS DE EDAD				UDALERRIAREN TAMAINA / TAMAÑO DE MUNICIPIO		
		Araba	Bizkaia	Gipuzkoa	Gizona / Hombre	Emakumea / Mujer	18-29	30-45	46-64	≥ 65	Txikia / Pequeño	Ertaina / Mediano	Hiriburua / Capital
Garrantzi handia / Muy importante	59	57	66	50	60	59	68	64	57	45	63	58	59
Nahikoa garrantzi / Bastante importante	34	36	29	42	33	35	28	30	36	44	33	36	33
Garrantzi handirik ez / No muy importante	5	6	3	7	5	4	3	4	6	6	2	4	6
Batere garrantzirik ez / Nada importante	1	1	1	2	2	1	0	1	1	3	1	2	1
Ed-Ee / Ns-Nc	0	1	0	0	0	1	0	0	0	1	1	0	0
Ehuneko bertikalak / Porcentajes verticales	100	100	100	100	100	100	100	100	100	100	100	100	100
n (absolutu haztatu gabeak) / n (absolutos sin ponderar)	(1973)	(504)	(895)	(574)	(982)	(991)	(400)	(601)	(569)	(403)	(392)	(783)	(798)

	Guztira / Total	2016ko HAUTESKUNDE AUTONOMIKOETAKO BOTO-OROIMENA / RECUERDO DE VOTO EN ELECCIONES AUTONÓMICAS 2016									
		EAJ/PNV	EH BILDU	ELKARREKIN PODEMOS	PSE-EE	PP	Besteak / Otros	Eskubiderik gabe / Sin derecho	<18 urte / <18 años	Absten.	Ed-Ee / Ns-Nc
Garrantzi handia / Muy importante	59	52	75	65	59	36	58	62	60	59	59
Nahikoa garrantzi / Bastante importante	34	40	21	30	36	52	36	32	35	34	34
Garrantzi handirik ez / No muy importante	5	6	3	3	3	7	3	6	3	5	5
Batere garrantzirik ez / Nada importante	1	2	1	2	2	5	2	0	3	1	1
Ed-Ee / Ns-Nc	0	0	0	0	0	0	0	0	0	1	1
Ehuneko bertikalak / Porcentajes verticales	100	100	100	100	100	100	100	100	100	100	100
n (absolutu haztatu gabeak) / n (absolutos sin ponderar)	(1973)	(434)	(269)	(211)	(131)	(55)	(135)	(184)	(53)	(144)	(357)

	Guztira / Total	IKASKETAK / ESTUDIOS			INTERNETEN ERABILERA / USO DE INTERNET			EUSKARAREN EZAGUTZA / CONOCIMIENTO DE EUSKERA			EUSKARAREN ERABILERA / USO DE EUSKERA		
		< 1. mailakoak / < Primarios	2. mailakoak edo LH / Secundarios o FP	Goi- mailakoak / Superiores	Egunero / Diario	Gutxiagotan / Menor frecuencia	Inoiz ez / Nunca	Bai / Sí	Zerbait Algo	Ez / No	Handia / Alto	Ertaina / Medio	Txikia / Poco
Garrantzi handia / Muy importante	59	48	61	70	64	54	38	64	60	53	66	52	68
Nahikoa garrantzi / Bastante importante	34	43	32	26	31	36	49	31	34	38	29	41	27
Garrantzi handirik ez / No muy importante	5	6	5	3	4	8	8	4	4	6	3	6	4
Batere garrantzirik ez / Nada importante	1	2	1	1	1	2	3	1	2	2	1	1	0
Ed-Ee / Ns-Nc	0	1	0	0	0	0	2	0	0	1	0	0	0
Ehuneko bertikalak / Porcentajes verticales	100	100	100	100	100	100	100	100	100	100	100	100	100
n (absol. haztatu gabeak) / n (absol. sin ponderar)	(1973)	(642)	(760)	(571)	(1435)	(273)	(247)	(726)	(746)	(501)	(206)	(174)	(346)

## 2.1.2 – Kulturarekin lotzen den sentimendua / Sentimiento que se asocia con la cultura

ZEREKIN LOTZEN DUZU BATEZ ERE KULTURA? / ¿CON QUÉ RELACIONA UD. PRINCIPALMENTE LA CULTURA?

	Guztira / Total	LURRALDEA / TERRITORIO			SEXUA / SEXO		ADIN TALDEAK / GRUPOS DE EDAD				UDALERRIAREN TAMAINA / TAMAÑO DE MUNICIPIO		
		Araba	Bizkaia	Gipuzkoa	Gizona / Hombre	Emakumea / Mujer	18-29	30-45	46-64	≥ 65	Txikia / Pequeño	Ertaina / Mediano	Hiriburua / Capital
Ezagutzarekin eta gauza berriak ikastearekin / Con el conocimiento y el aprendizaje de cosas nuevas	51	56	54	45	51	51	56	51	50	47	55	49	52
Ongi pasatzearekin / Con el disfrute	36	30	34	43	36	36	31	39	37	38	33	40	33
Esperientziarekin / Con la experiencia	9	10	8	8	9	8	11	8	8	8	9	8	10
Asperdurarekin / Con el aburrimiento	1	1	1	2	1	2	1	1	2	2	1	1	2
Beste zerbaitekin / Con otra cosa	1	1	0	1	0	1	1	1	0	1	0	1	1
Ed-Ee / Ns-Nc	2	1	2	1	2	1	1	0	2	4	1	2	2
Ehuneko bertikalak / Porcentajes verticales	100	100	100	100	100	100	100	100	100	100	100	100	100
n (absolutu haztatu gabeak) / n (absolutos sin ponderar)	(1973)	(504)	(895)	(574)	(982)	(991)	(400)	(601)	(569)	(403)	(392)	(783)	(798)

	Guztira / Total	2016ko HAUTESKUNDE AUTONOMIKOETAKO BOTO-OROIMENA / RECUERDO DE VOTO EN ELECCIONES AUTONÓMICAS 2016									
		EAJ/PNV	EH BILDU	ELKARREKIN PODEMOS	PSE-EE	PP	Besteak / Otros	Eskubiderik gabe / Sin derecho	<18 urte / <18 años	Absten.	Ed-Ee / Ns-Nc
Ezagutzarekin eta gauza berriak ikastearekin / Con el conocimiento y el aprendizaje de cosas nuevas	51	54	54	54	42	46	53	54	58	53	45
Ongi pasatzearekin / Con el disfrute	36	34	37	39	41	36	30	36	28	34	41
Esperientziarekin / Con la experiencia	9	8	7	5	8	9	12	9	9	11	10
Asperdurarekin / Con el aburrimiento	1	1	0	1	5	5	3	1	3	0	2
Beste zerbaitekin / Con otra cosa	1	1	2	0	0	0	0	1	0	2	1
Ed-Ee / Ns-Nc	2	1	0	1	4	5	1	1	3	1	2
Ehuneko bertikalak / Porcentajes verticales	100	100	100	100	100	100	100	100	100	100	100
n (absolutu haztatu gabeak) / n (absolutos sin ponderar)	(1973)	(434)	(269)	(211)	(131)	(55)	(135)	(184)	(53)	(144)	(357)

	Guztira / Total	IKASKETAK / ESTUDIOS			INTERNETEN ERABILERA / USO DE INTERNET			EUSKARAREN EZAGUTZA / CONOCIMIENTO DE EUSKERA			EUSKARAREN ERABILERA / USO DE EUSKERA		
		< 1. mailakoak / < Primarios	2. mailakoak edo LH / Secundarios o FP	Goi-mailakoak / Superiores	Egunero / Diario	Gutxiagotan / Menor frecuencia	Inoiz ez / Nunca	Bai / Sí	Zerbait Algo	Ez / No	Handia / Alto	Ertaina / Medio	Txikia / Poco
Ezagutzarekin eta gauza berriak ikastearekin / Con el conocimiento y el aprendizaje de cosas nuevas	51	49	51	55	54	48	39	54	53	46	58	40	59
Ongi pasatzearekin / Con el disfrute	36	35	38	35	35	35	43	35	36	39	27	53	31
Esperientziarekin / Con la experiencia	9	11	9	5	8	13	10	7	9	9	11	4	7
Asperdurarekin / Con el aburrimiento	1	3	1	1	1	3	2	1	2	2	1	1	1
Beste zerbaitekin / Con otra cosa	1	0	0	2	1	0	0	1	1	0	2	2	1
Ed-Ee / Ns-Nc	2	2	1	2	1	0	6	1	0	3	2	1	2
Ehuneko bertikalak / Porcentajes verticales	100	100	100	100	100	100	100	100	100	100	100	100	100
n (absol. haztatu gabeak) / n (absol. sin ponderar)	(1973)	(642)	(760)	(571)	(1435)	(273)	(247)	(726)	(746)	(501)	(206)	(174)	(346)

### 2.1.3 – Kultura-politikaren lehentasuna / Prioridad de la política cultural

ZURE USTEZ, GOBERNUAREN POLITIKEN ARTEAN KULTURA-POLITIKAK ZEIN LEHENTASUN IZAN BEHARKO LUKE? /

EN SU OPINIÓN, ENTRE LAS POLÍTICAS DEL GOBIERNO LAS POLÍTICAS CULTURALES DEBERÍAN TENER UNA PRIORIDAD...

	Guztira / Total	LURRALDEA / TERRITORIO			SEXUA / SEXO		ADIN TALDEAK / GRUPOS DE EDAD				UDALERRIAREN TAMAINA / TAMAÑO DE MUNICIPIO		
		Araba	Bizkaia	Gipuzkoa	Gizona / Hombre	Emakumea / Mujer	18-29	30-45	46-64	≥ 65	Txikia / Pequeño	Ertaina / Mediano	Hiriburua / Capital
Handia / Alta	57	59	59	53	55	59	52	61	60	56	66	52	59
Ertaina / Media	35	35	32	39	35	34	40	33	33	33	29	39	33
Txikia / Baja	3	1	3	4	5	2	5	3	2	4	2	5	2
Ed-Ee / Ns-Nc	5	4	5	4	5	4	4	3	4	7	3	4	6
Ehuneko bertikalak / Porcentajes verticales	100	100	100	100	100	100	100	100	100	100	100	100	100
n (absolutu haztatu gabeak) / n (absolutos sin ponderar)	(1973)	(504)	(895)	(574)	(982)	(991)	(400)	(601)	(569)	(403)	(392)	(783)	(798)

	Guztira / Total	2016ko HAUTESKUNDE AUTONOMIKOETAKO BOTO-OROIMENA / RECUERDO DE VOTO EN ELECCIONES AUTONÓMICAS 2016									
		EAJ/PNV	EH BILDU	ELKARREKIN PODEMOS	PSE-EE	PP	Besteak / Otros	Eskubiderik gabe / Sin derecho	<18 urte / <18 años	Absten.	Ed-Ee / Ns-Nc
Handia / Alta	57	57	78	64	49	66	59	52	56	61	45
Ertaina / Media	35	39	21	30	42	22	33	37	37	32	42
Txikia / Baja	3	2	1	4	4	6	6	3	7	3	4
Ed-Ee / Ns-Nc	5	3	1	2	5	6	2	7	1	5	9
Ehuneko bertikalak / Porcentajes verticales	100	100	100	100	100	100	100	100	100	100	100
n (absolutu haztatu gabeak) / n (absolutos sin ponderar)	(1973)	(434)	(269)	(211)	(131)	(55)	(135)	(184)	(53)	(144)	(357)

	Guztira / Total	IKASKETAK / ESTUDIOS			INTERNETEN ERABILERA / USO DE INTERNET			EUSKARAREN EZAGUTZA / CONOCIMIENTO DE EUSKERA			EUSKARAREN ERABILERA / USO DE EUSKERA		
		< 1. mailakoak / < Primarios	2. mailakoak edo LH / Secundarios o FP	Goi-mailakoak / Superiores	Egunero / Diario	Gutxiagotan / Menor frecuencia	Inoiz ez / Nunca	Bai / Sí	Zerbait Algo	Ez / No	Handia / Alto	Ertaina / Medio	Txikia / Poco
Handia / Alta	57	48	55	72	60	51	48	62	60	48	70	61	58
Ertaina / Media	35	41	38	23	33	40	35	33	33	39	27	35	35
Txikia / Baja	3	4	3	3	3	5	4	2	3	5	1	2	3
Ed-Ee / Ns-Nc	5	7	4	2	3	4	13	3	4	8	2	2	4
Ehuneko bertikalak / Porcentajes verticales	100	100	100	100	100	100	100	100	100	100	100	100	100
n (absol. haztatu gabeak) / n (absol. sin ponderar)	(1973)	(642)	(760)	(571)	(1435)	(273)	(247)	(726)	(746)	(501)	(206)	(174)	(346)

## 2.1.4 – Kulturari babesa / Apoyo a la cultura

ZEHAZKI, USTE DUZU ERAKUNDE PUBLIKOEK KULTURA BABESTU BEHARKO LUKETELA...? / CONCRETAMENTE, CREE UD. QUE LAS ADMINISTRACIONES PÚBLICAS DEBERÍAN APOYAR LA CULTURA...

	Guztira / Total	LURRALDEA / TERRITORIO			SEXUA / SEXO		ADIN TALDEAK / GRUPOS DE EDAD				UDALERRIAREN TAMAINA / TAMAÑO DE MUNICIPIO		
		Araba	Bizkaia	Gipuzkoa	Gizona / Hombre	Emakumea / Mujer	18-29	30-45	46-64	≥ 65	Txikia / Pequeño	Ertaina / Mediano	Hiriburua / Capital
Gaur egun baino gehiago / En mayor medida que en la actualidad	64	64	63	65	63	65	62	69	63	60	74	60	64
Gaur egun baino gutxiago / En menor medida que en la actualidad	9	6	8	13	10	8	11	8	9	10	6	14	5
Gaur egungo maila berean / En la misma medida que ahora	21	25	22	18	21	21	22	19	23	22	17	20	24
Ed-Ee / Ns-Nc	6	5	7	4	6	6	4	5	5	9	3	6	7
Ehuneko bertikalak / Porcentajes verticales	100	100	100	100	100	100	100	100	100	100	100	100	100
n (absolutu haztatu gabeak) / n (absolutos sin ponderar)	(1973)	(504)	(895)	(574)	(982)	(991)	(400)	(601)	(569)	(403)	(392)	(783)	(798)

	Guztira / Total	2016ko HAUTESKUNDE AUTONOMIKOETAKO BOTO-OROIMENA / RECUERDO DE VOTO EN ELECCIONES AUTONÓMICAS 2016									
		EAJ/PNV	EH BILDU	ELKARREKIN PODEMOS	PSE-EE	PP	Besteak / Otros	Eskubiderik gabe / Sin derecho	<18 urte / <18 años	Absten.	Ed-Ee / Ns-Nc
Gaur egun baino gehiago / En mayor medida que en la actualidad	64	66	87	77	63	64	73	55	61	57	53
Gaur egun baino gutxiago / En menor medida que en la actualidad	9	6	3	5	13	8	11	11	5	12	14
Gaur egungo maila berean / En la misma medida que ahora	21	23	9	16	20	22	14	26	31	22	23
Ed-Ee / Ns-Nc	6	5	1	2	4	6	2	7	3	9	9
Ehuneko bertikalak / Porcentajes verticales	100	100	100	100	100	100	100	100	100	100	100
n (absolutu haztatu gabeak) / n (absolutos sin ponderar)	(1973)	(434)	(269)	(211)	(131)	(55)	(135)	(184)	(53)	(144)	(357)

	Guztira / Total	IKASKETAK / ESTUDIOS			INTERNETEN ERABILERA / USO DE INTERNET			EUSKARAREN EZAGUTZA / CONOCIMIENTO DE EUSKERA			EUSKARAREN ERABILERA / USO DE EUSKERA		
		< 1. mailakoak / < Primarios	2. mailakoak edo LH / Secundarios o FP	Goi- mailakoak / Superiores	Egunero / Diario	Gutxiagotan / Menor frecuencia	Inoiz ez / Nunca	Bai / Sí	Zerbait Algo	Ez / No	Handia / Alto	Ertaina / Medio	Txikia / Poco
Gaur egun baino gehiago / En mayor medida que en la actualidad	64	55	65	74	67	57	52	71	67	52	78	74	65
Gaur egun baino gutxiago / En menor medida que en la actualidad	9	11	11	5	8	11	12	7	8	14	4	4	9
Gaur egungo maila berean / En la misma medida que ahora	21	26	18	18	20	26	22	18	19	27	14	18	21
Ed-Ee / Ns-Nc	6	8	6	3	4	5	15	4	6	8	4	4	5
Ehuneko bertikalak / Porcentajes verticales	100	100	100	100	100	100	100	100	100	100	100	100	100
n (absol. haztatu gabeak) / n (absol. sin ponderar)	(1973)	(642)	(760)	(571)	(1435)	(273)	(247)	(726)	(746)	(501)	(206)	(174)	(346)



## 2.1.5 – Kulturara bideratutako baliabideen xedea / Destino de los recursos dedicados a la cultura

NAGUSIKI ZERTARAKO USTE DUZU ERABILI BEHARKO LIRATEKEELA KULTURARA BIDERATUTAKO BALIABIDE PUBLIKOAK? /

¿PRINCIPALMENTE EN QUÉ CREE UD. QUE DEBEN EMPLEARSE LOS RECURSOS PÚBLICOS DESTINADOS A LA CULTURA?

	Guztira / Total	LURRALDEA / TERRITORIO			SEXUA / SEXO		ADIN TALDEAK / GRUPOS DE EDAD				UDALERRIAREN TAMAINA / TAMAÑO DE MUNICIPIO		
		Araba	Bizkaia	Gipuzkoa	Gizona / Hombre	Emakumea / Mujer	18-29	30-45	46-64	≥ 65	Txikia / Pequeño	Ertaina / Mediano	Hiriburua / Capital
Eskaintza kulturala eskuragarriago egiteko / Hacer la oferta cultural más asequible	43	38	50	35	45	42	42	47	44	39	36	47	43
Sortzaileei laguntzeko / Ayudar a las y los creadores	28	29	25	33	29	28	27	29	30	26	32	26	29
Ondarea edo patrimonioa mantentzeko / Conservar el patrimonio	22	25	17	27	21	22	24	18	21	25	27	20	20
Beste zerbaitetarako / Otra cosa	1	2	1	2	1	1	2	2	1	0	2	2	0
Ed-Ee / Ns-Nc	6	6	6	4	5	6	4	4	4	10	3	5	8
Ehuneko bertikalak / Porcentajes verticales	100	100	100	100	100	100	100	100	100	100	100	100	100
n (absolutu haztatu gabeak) / n (absolutos sin ponderar)	(1973)	(504)	(895)	(574)	(982)	(991)	(400)	(601)	(569)	(403)	(392)	(783)	(798)

	Guztira / Total	2016ko HAUTESKUNDE AUTONOMIKOETAKO BOTO-OROIMENA / RECUERDO DE VOTO EN ELECCIONES AUTONÓMICAS 2016									
		EAJ/PNV	EH BILDU	ELKARREKIN PODEMOS	PSE-EE	PP	Besteak / Otros	Eskubiderik gabe / Sin derecho	<18 urte / <18 años	Absten.	Ed-Ee / Ns-Nc
Eskaintza kulturala eskuragarriago egiteko / Hacer la oferta cultural más asequible	43	41	45	50	41	35	45	44	37	44	45
Sortzaileei laguntzeko / Ayudar a las y los creadores	28	29	31	31	36	26	31	27	31	24	26
Ondarea edo patrimonioa mantentzeko / Conservar el patrimonio	22	27	19	13	18	31	21	21	29	19	20
Beste zerbaitetarako / Otra cosa	1	1	2	2	0	1	1	0	0	3	1
Ed-Ee / Ns-Nc	6	3	3	3	6	7	2	8	3	9	8
Ehuneko bertikalak / Porcentajes verticales	100	100	100	100	100	100	100	100	100	100	100
n (absolutu haztatu gabeak) / n (absolutos sin ponderar)	(1973)	(434)	(269)	(211)	(131)	(55)	(135)	(184)	(53)	(144)	(357)

	Guztira / Total	IKASKETAK / ESTUDIOS			INTERNETEN ERABILERA / USO DE INTERNET			EUSKARAREN EZAGUTZA / CONOCIMIENTO DE EUSKERA			EUSKARAREN ERABILERA / USO DE EUSKERA		
		< 1. mailakoak / < Primarios	2. mailakoak edo LH / Secundarios o FP	Goi- mailakoak / Superiores	Egunero / Diario	Gutxiagotan / Menor frecuencia	Inoiz ez / Nunca	Bai / Sí	Zerbait Algo	Ez / No	Handia / Alto	Ertaina / Medio	Txikia / Poco
Eskaintza kulturala eskuragarriago egiteko / Hacer la oferta cultural más asequible	43	40	45	46	46	40	34	40	50	40	40	31	44
Sortzaileei laguntzeko / Ayudar a las y los creadores	28	27	29	30	29	31	22	33	25	27	31	36	32
Ondarea edo patrimonioa mantentzeko / Conservar el patrimonio	22	24	21	19	20	20	30	22	20	23	22	30	18
Beste zerbaitetarako / Otra cosa	1	1	1	2	2	1	0	2	1	1	3	1	2
Ed-Ee / Ns-Nc	6	8	5	3	4	8	13	4	5	8	4	3	4
Ehuneko bertikalak / Porcentajes verticales	100	100	100	100	100	100	100	100	100	100	100	100	100
n (absol. haztatu gabeak) / n (absol. sin ponderar)	(1973)	(642)	(760)	(571)	(1435)	(273)	(247)	(726)	(746)	(501)	(206)	(174)	(346)

## 2.1.6 – Kulturaren ekarpena / Aportación de la cultura

USTE DUZU KULTURAN INBERTITZEAK ASKO LAGUNTZEN DIOLA, NAHIKOA, GUTXI EDO BATERE EZ DIOLA LAGUNTZEN...? /  
¿EN QUE MEDIDA, MUCHO, BASTANTE, POCO O NADA, CREE UD. QUE INVERTIR EN CULTURA FAVORECE A...?

	Guztira / Total	LURRALDEA / TERRITORIO			SEXUA / SEXO		ADIN TALDEAK / GRUPOS DE EDAD				UDALERRIAREN TAMAINA / TAMAÑO DE MUNICIPIO			
		Araba	Bizkaia	Gipuzkoa	Gizona / Hombre	Emakumea / Mujer	18-29	30-45	46-64	≥ 65	Txikia / Pequeño	Ertaina / Mediano	Hiriburua / Capital	
EKONOMIARI / LA ECONOMÍA	Asko / Mucho	39	46	37	39	38	40	37	43	38	36	42	36	41
	Nahikoa / Bastante	42	40	41	44	43	40	43	40	43	41	38	47	37
	Gutxi / Poco	11	8	12	11	11	11	13	10	13	7	15	9	11
	Batere ez / Nada	1	1	2	1	2	1	1	1	2	3	1	1	2
	Ed-Ee / Ns-Nc	7	4	9	5	6	8	7	6	4	13	5	6	10
BIZIKIDETZARI / LA CONVIVENCIA	Asko / Mucho	43	44	39	48	43	43	44	47	40	39	44	44	41
	Nahikoa / Bastante	41	42	44	35	40	41	38	39	45	40	40	42	39
	Gutxi / Poco	9	10	7	11	10	7	12	7	8	7	9	7	11
	Batere ez / Nada	1	1	1	1	1	1	1	1	1	1	1	1	1
	Ed-Ee / Ns-Nc	7	4	8	5	6	7	5	6	5	12	5	6	8
BIZI KALITATEARI / LA CALIDAD DE VIDA	Asko / Mucho	44	48	40	48	42	45	44	48	41	42	46	45	42
	Nahikoa / Bastante	40	39	42	37	41	40	39	38	44	40	43	41	38
	Gutxi / Poco	8	7	8	9	10	7	11	8	9	5	5	8	10
	Batere ez / Nada	2	2	1	2	2	1	2	1	2	2	2	1	2
	Ed-Ee / Ns-Nc	6	3	8	4	5	7	4	5	4	11	4	5	8
Ehuneko bertikalak / Porcentajes verticales	100	100	100	100	100	100	100	100	100	100	100	100	100	100
n (absol. haztatu gabeak) / n (absol. sin ponderar)	(1973)	(504)	(895)	(574)	(982)	(991)	(400)	(601)	(569)	(403)	(392)	(783)	(798)	

USTE DUZU KULTURAN INBERTITZEAK ASKO LAGUNTZEN DIOLA, NAHIKOA, GUTXI EDO BATERE EZ DIOLA LAGUNTZEN...? /  
¿EN QUE MEDIDA, MUCHO, BASTANTE, POCO O NADA, CREE UD. QUE INVERTIR EN CULTURA FAVORECE A...?

		2016ko HAUTESKUNDE AUTONOMIKOETAKO BOTO-OROIMENA / RECUERDO DE VOTO EN ELECCIONES AUTONÓMICAS 2016										
		Guztira / Total	EAJ/PNV	EH BILDU	ELKARREKIN PODEMOS	PSE-EE	PP	Besteak / Otros	Eskubiderik gabe / Sin derecho	<18 urte / <18 años	Absten.	Ed-Ee / Ns-Nc
EKONOMIARI / LA ECONOMÍA	Askó / Mucho	39	39	52	50	40	38	45	33	28	41	32
	Nahikoa / Bastante	42	44	38	43	43	36	35	45	54	34	43
	Gutxi / Poco	11	9	6	7	12	8	15	15	16	12	12
	Batere ez / Nada	1	1	1	0	0	13	1	0	0	2	2
	Ed-Ee / Ns-Nc	7	7	3	1	6	6	4	7	3	12	11
BIZIKIDETZARI / LA CONVIVENCIA	Askó / Mucho	43	42	55	54	44	35	39	38	44	45	36
	Nahikoa / Bastante	41	45	35	41	41	42	45	44	36	30	43
	Gutxi / Poco	9	8	6	3	10	5	11	9	17	11	10
	Batere ez / Nada	1	0	0	1	0	6	1	0	3	1	2
	Ed-Ee / Ns-Nc	7	5	3	1	6	12	5	9	0	11	9
BIZI KALITATEARI / LA CALIDAD DE VIDA	Askó / Mucho	44	42	56	54	44	41	40	42	47	45	37
	Nahikoa / Bastante	40	45	36	38	38	42	46	40	39	33	42
	Gutxi / Poco	8	8	4	6	13	3	12	8	10	9	10
	Batere ez / Nada	2	1	0	1	1	8	2	1	4	3	2
	Ed-Ee / Ns-Nc	6	5	3	1	4	6	0	8	0	10	9
Ehuneko bertikalak / Porcentajes verticales		100	100	100	100	100	100	100	100	100	100	100
n (absol. haztatu gabeak) / n (absol. sin ponderar)		(1973)	(434)	(269)	(211)	(131)	(55)	(135)	(184)	(53)	(144)	(357)

USTE DUZU KULTURAN INBERTITZEAK ASKO LAGUNTZEN DIOLA, NAHIKOA, GUTXI EDO BATERE EZ DIOLA LAGUNTZEN...? /  
¿EN QUE MEDIDA, MUCHO, BASTANTE, POCO O NADA, CREE UD. QUE INVERTIR EN CULTURA FAVORECE A...?

	Guztira / Total	IKASKETAK / ESTUDIOS			INTERNETEN ERABILERA / USO DE INTERNET			EUSKARAREN EZAGUTZA / CONOCIMIENTO DE EUSKERA			EUSKARAREN ERABILERA / USO DE EUSKERA			
		< 1. mailakoak / < Primarios	2. mailakoak edo LH / Secundarios o FP	Goi- mailakoak / Superiores	Egunero / Diario	Gutxiagotan / Menor frecuencia	Inoiz ez / Nunca	Bai / Sí	Zerbait Algo	Ez / No	Handia / Alto	Ertaina / Medio	Txikia / Poco	
EKONOMIARI / LA ECONOMÍA	Asko / Mucho	39	31	39	50	42	35	28	40	40	36	38	48	38
	Nahikoa / Bastante	42	44	41	39	42	41	40	43	40	41	44	39	45
	Gutxi / Poco	11	12	12	7	10	15	11	11	12	10	12	8	12
	Batere ez / Nada	1	2	2	1	1	1	4	0	1	3	0	1	0
	Ed-Ee / Ns-Nc	7	12	6	3	5	8	17	5	7	10	6	4	5
BIZIKIDETZARI / LA CONVIVENCIA	Asko / Mucho	43	32	43	56	45	37	33	46	44	37	47	52	42
	Nahikoa / Bastante	41	46	42	33	40	45	42	37	42	43	37	34	38
	Gutxi / Poco	9	9	9	7	9	10	7	12	7	7	11	9	15
	Batere ez / Nada	1	2	1	1	1	0	2	1	1	2	0	1	1
	Ed-Ee / Ns-Nc	7	11	5	3	5	8	16	4	6	11	5	4	3
BIZI KALITATEARI / LA CALIDAD DE VIDA	Asko / Mucho	44	34	44	56	47	39	32	47	45	39	47	53	44
	Nahikoa / Bastante	40	44	41	35	39	42	43	39	40	42	40	34	40
	Gutxi / Poco	8	9	9	6	8	10	6	10	8	7	7	9	12
	Batere ez / Nada	2	3	2	1	2	1	3	1	2	3	0	1	1
	Ed-Ee / Ns-Nc	6	10	4	3	4	8	15	4	5	9	5	3	3
Ehuneko bertikalak / Porcentajes verticales	100	100	100	100	100	100	100	100	100	100	100	100	100	100
n (absol. haztatu gabeak) / n (absol. sin ponderar)	(1973)	(642)	(760)	(571)	(1435)	(273)	(247)	(726)	(746)	(501)	(206)	(174)	(346)	

## 2.2 – Irakurketa / Lectura

### 2.2.1 – Irakurketarekiko zaletasuna / Afición por la lectura

ZENBATERAINO GUSTATZEN ZAIZU IRAKURTZEA? / ¿LE GUSTA A UD. LEER?

	Guztira / Total	LURRALDEA / TERRITORIO			SEXUA / SEXO		ADIN TALDEAK / GRUPOS DE EDAD				UDALERRIAREN TAMAINA / TAMAÑO DE MUNICIPIO		
		Araba	Bizkaia	Gipuzkoa	Gizona / Hombre	Emakumea / Mujer	18-29	30-45	46-64	≥ 65	Txikia / Pequeño	Ertaina / Mediano	Hiriburua / Capital
Asko / Mucho	29	35	31	24	23	36	22	31	33	30	31	27	32
Nahikoa / Bastante	28	24	27	31	28	27	27	28	30	25	31	28	26
Pixka bat / Algo	20	18	20	19	23	16	24	19	17	20	17	22	18
Gutxi / Poco	13	14	13	14	16	10	15	14	12	12	12	14	13
Batere ez / Nada	9	9	8	11	9	9	12	7	7	11	8	8	11
Ed-Ee / Ns-Nc	1	1	1	2	1	1	0	2	1	2	1	1	1
Ehuneko bertikalak / Porcentajes verticales	100	100	100	100	100	100	100	100	100	100	100	100	100
n (absolutu haztatu gabeak) / n (absolutos sin ponderar)	(1973)	(504)	(895)	(574)	(982)	(991)	(400)	(601)	(569)	(403)	(392)	(783)	(798)

	Guztira / Total	2016ko HAUTESKUNDE AUTONOMIKOETAKO BOTO-OROIMENA / RECUERDO DE VOTO EN ELECCIONES AUTONÓMICAS 2016									
		EAJ/PNV	EH BILDU	ELKARREKIN PODEMOS	PSE-EE	PP	Besteak / Otros	Eskubiderik gabe / Sin derecho	<18 urte / <18 años	Absten.	Ed-Ee / Ns-Nc
Asko / Mucho	29	31	33	38	25	36	35	29	19	22	27
Nahikoa / Bastante	28	30	33	27	26	23	22	27	29	27	26
Pixka bat / Algo	20	21	16	17	19	16	13	21	27	21	21
Gutxi / Poco	13	11	11	12	14	13	16	17	17	13	12
Batere ez / Nada	9	6	7	6	14	11	13	5	9	14	12
Ed-Ee / Ns-Nc	1	1	1	1	3	1	1	0	0	3	2
Ehuneko bertikalak / Porcentajes verticales	100	100	100	100	100	100	100	100	100	100	100
n (absolutu haztatu gabeak) / n (absolutos sin ponderar)	(1973)	(434)	(269)	(211)	(131)	(55)	(135)	(184)	(53)	(144)	(357)

	Guztira / Total	IKASKETAK / ESTUDIOS			INTERNETEN ERABILERA / USO DE INTERNET			EUSKARAREN EZAGUTZA / CONOCIMIENTO DE EUSKERA			EUSKARAREN ERABILERA / USO DE EUSKERA		
		< 1. mailakoak / < Primarios	2. mailakoak edo LH / Secundarios o FP	Goi- mailakoak / Superiores	Egunero / Diario	Gutxiagotan / Menor frecuencia	Inoiz ez / Nunca	Bai / Sí	Zerbait Algo	Ez / No	Handia / Alto	Ertaina / Medio	Txikia / Poco
Asko / Mucho	29	19	25	47	32	23	20	31	28	29	32	28	31
Nahikoa / Bastante	28	24	28	32	29	29	21	28	31	24	29	31	26
Pixka bat / Algo	20	23	23	11	18	20	26	19	21	18	17	16	21
Gutxi / Poco	13	18	14	5	12	16	16	13	12	15	11	16	12
Batere ez / Nada	9	14	8	4	8	10	16	9	6	13	9	7	10
Ed-Ee / Ns-Nc	1	2	1	1	1	3	2	1	1	2	2	2	1
Ehuneko bertikalak / Porcentajes verticales	100	100	100	100	100	100	100	100	100	100	100	100	100
n (absol. haztatu gabeak) / n (absol. sin ponderar)	(1973)	(642)	(760)	(571)	(1435)	(273)	(247)	(726)	(746)	(501)	(206)	(174)	(346)

## 2.2.2 – Irakurketa maiztasuna / Frecuencia de lectura

ESANGO DIDAZU ZEHAZKI ZENBATERO EMATEN DUZUN ZURE DENBORA LIBREAREN ZATIBAT PRENTSA, LIBURUAK EDO BESTELAKOAK IRAKURTZEN? /

CONCRETAMENTE, ¿PODRÍA DECIRME CON QUÉ FRECUENCIA SUELE UD. DEDICAR PARTE DE SU TIEMPO LIBRE A LA LECTURA EN GENERAL, YA SEA DE PRENSA, LIBROS, MANUALES, ETC?

	Guztira / Total	LURRALDEA / TERRITORIO			SEXUA / SEXO		ADIN TALDEAK / GRUPOS DE EDAD				UDALERRIAREN TAMAINA / TAMAÑO DE MUNICIPIO		
		Araba	Bizkaia	Gipuzkoa	Gizona / Hombre	Emakumea / Mujer	18-29	30-45	46-64	≥ 65	Txikia / Pequeño	Ertaina / Mediano	Hiriburua / Capital
Egunero edo ia egunero / Todos o casi todos los días	47	61	49	38	48	47	39	45	56	47	47	46	49
Astean bi edo hiru egunetan / 2 o 3 días por semana	19	13	20	19	19	18	23	21	17	13	24	19	16
Noizean behin / De vez en cuando	15	12	15	18	16	15	20	15	15	13	14	17	14
Gutxitan / Raramente	5	5	4	5	5	5	6	4	4	5	7	4	4
Inoiz ez edo ia inoiz ez / Casi nunca o nunca	13	9	10	20	12	14	11	13	8	19	9	13	15
Ed-Ee / Ns-Nc	1	0	2	0	1	2	1	1	1	3	0	1	2
Ehuneko bertikalak / Porcentajes verticales	100	100	100	100	100	100	100	100	100	100	100	100	100
n (absolutu haztatu gabeak) / n (absolutos sin ponderar)	(1973)	(504)	(895)	(574)	(982)	(991)	(400)	(601)	(569)	(403)	(392)	(783)	(798)

	Guztira / Total	2016ko HAUTESKUNDE AUTONOMIKOETAKO BOTO-OROIMENA / RECUERDO DE VOTO EN ELECCIONES AUTONÓMICAS 2016									
		EAJ/PNV	EH BILDU	ELKARREKIN PODEMOS	PSE-EE	PP	Besteak / Otros	Eskubiderik gabe / Sin derecho	<18 urte / <18 años	Absten.	Ed-Ee / Ns-Nc
Egunero edo ia egunero / Todos o casi todos los días	47	53	51	61	43	48	55	38	47	43	43
Astean bi edo hiru egunetan / 2 o 3 días por semana	19	18	21	10	15	10	10	23	24	20	20
Noizean behin / De vez en cuando	15	13	13	16	14	15	13	24	15	12	16
Gutxitan / Raramente	5	5	4	2	4	7	5	5	8	6	5
Inoiz ez edo ia inoiz ez / Casi nunca o nunca	13	11	10	9	23	11	15	9	6	19	15
Ed-Ee / Ns-Nc	1	1	1	2	2	9	2	2	0	0	0
Ehuneko bertikalak / Porcentajes verticales	100	100	100	100	100	100	100	100	100	100	100
n (absolutu haztatu gabeak) / n (absolutos sin ponderar)	(1973)	(434)	(269)	(211)	(131)	(55)	(135)	(184)	(53)	(144)	(357)

	Guztira / Total	IKASKETAK / ESTUDIOS			INTERNETEN ERABILERA / USO DE INTERNET			EUSKARAREN EZAGUTZA / CONOCIMIENTO DE EUSKERA			EUSKARAREN ERABILERA / USO DE EUSKERA		
		< 1. mailakoak / < Primarios	2. mailakoak edo LH / Secundarios o FP	Goi- mailakoak / Superiores	Egunero / Diario	Gutxiagotan / Menor frecuencia	Inoiz ez / Nunca	Bai / Sí	Zerbait Algo	Ez / No	Handia / Alto	Ertaina / Medio	Txikia / Poco
Egunero edo ia egunero / Todos o casi todos los días	47	36	44	64	51	38	37	50	52	38	48	49	51
Astean bi edo hiru egunetan / 2 o 3 días por semana	19	18	20	17	19	22	12	21	19	15	22	21	20
Noizean behin / De vez en cuando	15	17	19	10	16	14	13	12	15	21	14	10	11
Gutxitan / Raramente	5	7	4	3	4	7	8	6	3	6	7	6	5
Inoiz ez edo ia inoiz ez / Casi nunca o nunca	13	20	12	5	10	16	28	12	10	18	7	14	13
Ed-Ee / Ns-Nc	1	2	1	1	1	3	2	0	1	3	1	0	0
Ehuneko bertikalak / Porcentajes verticales	100	100	100	100	100	100	100	100	100	100	100	100	100
n (absol. haztatu gabeak) / n (absol. sin ponderar)	(1973)	(642)	(760)	(571)	(1435)	(273)	(247)	(726)	(746)	(501)	(206)	(174)	(346)

## 2.2.3 – Ez irakurtzeko arrazoiak / Razones para no leer

ZEINTZUK DIRA INOIZ EZ EDO IA INOIZ EZ IRAKURTZEKO DITUZUN BI ARRAZOI NAGUSIAK? / ¿CUÁLES SON LAS DOS RAZONES PRINCIPALES POR LAS QUE UD. NO SUELE LEER NUNCA O CASI NUNCA?

Galdera hau soilik egin zaie "Inoiz ez edo ia inoiz ez" beraien denbora librearen zati bat irakurtzen ematen dutenei (%13) / Pregunta realizada sólo a quienes "Nunca o casi nunca" dedican parte de su tiempo libre a la lectura (13%)

	Guztira / Total	LURRALDEA / TERRITORIO			SEXUA / SEXO		ADIN TALDEAK / GRUPOS DE EDAD				UDALERRIAREN TAMAINA / TAMAÑO DE MUNICIPIO		
		Araba	Bizkaia	Gipuzkoa	Gizona / Hombre	Emakumea / Mujer	18-29	30-45	46-64	≥ 65	Txikia / Pequeño	Ertaina / Mediano	Hiriburua / Capital
Ez duzu ohiturarik / No tiene hábito	46	41	49	45	48	45	41	59	57	30	47	47	45
Ez zaizu gustatzen, ez zaizu interesatzen / No le gusta, no le interesa	44	38	50	41	45	43	63	32	46	43	50	44	42
Denbora faltagatik / Por falta de tiempo	32	14	25	41	31	33	34	42	37	18	8	42	30
Osasun arazoak, ikusmen txarra, eta abar / Problemas de salud, mala visión, etc	14	19	13	13	12	15	0	1	17	35	19	11	16
Ez daukazu irakurgairik eskura / No tiene fácil acceso a materiales de lectura	2	3	0	2	2	1	0	1	3	2	1	0	3
Liburu, aldizkari eta abarren prezioagatik / Por el precio de los libros, revistas, etc	1	2	0	3	2	1	0	3	1	1	0	0	3
Beste arrazoi batengatik / Otra razón	10	27	9	7	6	13	12	8	5	12	15	2	16
Ed-Ee / Ns-Nc	11	14	7	13	14	8	14	16	7	6	12	15	7
n (absolutu haztatu gabeak) / n (absolutos sin ponderar)	(232)	(45)	(71)	(116)	(110)	(122)	(43)	(74)	(45)	(70)	(29)	(91)	(112)

	Guztira / Total	2016ko HAUTESKUNDE AUTONOMIKOETAKO BOTO-OROIMENA / RECUERDO DE VOTO EN ELECCIONES AUTONÓMICAS 2016									
		EAJ/PNV	EH BILDU	ELKARREKIN PODEMOS	PSE-EE	PP	Besteak / Otros	Eskubiderik gabe / Sin derecho	<18 urte / <18 años	Absten.	Ed-Ee / Ns-Nc
Ez duzu ohiturarik / No tiene hábito	46	47	50	32	46	35	39	52	17	54	47
Ez zaizu gustatzen, ez zaizu interesatzen / No le gusta, no le interesa	44	23	45	51	55	65	54	41	83	34	50
Denbora faltagatik / Por falta de tiempo	32	37	32	60	50	0	47	32	0	29	23
Osasun arazoak, ikusmen txarra, eta abar / Problemas de salud, mala visión, etc	14	38	3	11	15	8	14	3	0	11	11
Ez daukazu irakurgairik eskura / No tiene fácil acceso a materiales de lectura	2	0	5	0	0	13	4	0	0	0	1
Liburu, aldizkari eta abarren prezioagatik / Por el precio de los libros, revistas, etc	1	7	0	0	2	0	4	0	0	0	0
Beste arrazoi batengatik / Otra razón	10	5	8	0	5	35	21	3	63	10	9
Ed-Ee / Ns-Nc	11	5	10	12	9	0	4	17	0	16	14
n (absolutu haztatu gabeak) / n (absolutos sin ponderar)	(232)	(44)	(23)	(19)	(29)	(6)	(21)	(18)	(3)	(25)	(44)

\* Ehunekoena batura ez da 100 bi arrazoi aipatu ahal zirelako / Los porcentajes no suman 100 porque se podían dar dos respuestas

ZEINTZUK DIRA INOIZ EZ EDO IA INOIZ EZ IRAKURTZEKO DITUZUN BI ARRAZOI NAGUSIAK? / ¿CUÁLES SON LAS DOS RAZONES PRINCIPALES POR LAS QUE UD. NO SUELE LEER NUNCA O CASI NUNCA?

Galdera hau soilik egin zaie "Inoiz ez edo ia inoiz ez" beraien denbora librearen zati bat irakurtzen ematen dutenei (%13) / Pregunta realizada sólo a quienes "Nunca o casi nunca" dedican parte de su tiempo libre a la lectura (13%)

	Guztira / Total	IKASKETAK / ESTUDIOS			INTERNETEN ERABILERA / USO DE INTERNET			EUSKARAREN EZAGUTZA / CONOCIMIENTO DE EUSKERA			EUSKARAREN ERABILERA / USO DE EUSKERA		
		< 1. mailakoak / < Primarios	2. mailakoak edo LH / Secundarios o FP	Goi- mailakoak / Superiores	Egunero / Diario	Gutxiagotan / Menor frecuencia	Inoiz ez / Nunca	Bai / Sí	Zerbait Algo	Ez / No	Handia / Alto	Ertaina / Medio	Txikia / Poco
Ez duzu ohiturarik / No tiene hábito	46	40	50	67	53	55	28	49	51	41	36	42	57
Ez zaizu gustatzen, ez zaizu interesatzen / No le gusta, no le interesa	44	45	48	28	50	31	41	43	42	47	46	60	33
Denbora faltagatik / Por falta de tiempo	32	26	33	60	38	32	20	43	22	30	23	44	49
Osasun arazoak, ikusmen txarra, eta abar / Problemas de salud, mala visión, etc	14	22	3	6	3	17	34	8	14	18	12	7	7
Ez daukazu irakurgairik eskura / No tiene fácil acceso a materiales de lectura	2	1	2	1	0	6	2	4	1	0	10	0	4
Liburu, aldizkari eta abarren prezioagatik / Por el precio de los libros, revistas, etc	1	1	3	0	0	9	0	3	1	0	16	0	0
Beste arrazoi batengatik / Otra razón	10	10	9	11	10	11	8	12	10	8	8	9	15
Ed-Ee / Ns-Nc	11	11	15	0	13	10	8	6	12	15	11	6	4
n (absol. haztatu gabeak) / n (absol. sin ponderar)	(232)	(126)	(80)	(26)	(122)	(47)	(63)	(75)	(68)	(89)	(15)	(22)	(38)

\* Ehunekoen batura ez da 100 bi arrazoi aipatu ahal zirelako / Los porcentajes no suman 100 porque se podían dar dos respuestas



## 2.2.4 – Irakurtzeko arrazoiak / Razones para leer

ESANGO DIZKIDAZU ZURE DENBORA LIBREAREN ZATI BAT IRAKURTZEN EMATEKO DITUZUN BI ARRAZOI NAGUSIAK?/

¿PODRÍA DECIRME CUÁLES SON LAS DOS RAZONES PRINCIPALES POR LAS QUE UD. DEDICA TIEMPO LIBRE A LEER?

Galdera hau soilik egin zaie beraien denbora librearen zati bat irakurtzen ematen dutenei (biztanleria osoaren %87) / Pregunta realizada sólo a quienes dedican parte de su tiempo libre a la lectura (87% de la población total)

	Guztira / Total	LURRALDEA / TERRITORIO			SEXUA / SEXO		ADIN TALDEAK / GRUPOS DE EDAD				UDALERRIAREN TAMAINA / TAMAÑO DE MUNICIPIO		
		Araba	Bizkaia	Gipuzkoa	Gizona / Hombre	Emakumea / Mujer	18-29	30-45	46-64	≥ 65	Txikia / Pequeño	Ertaina / Mediano	Hiriburua / Capital
Informatua egoteko / Por estar informado/a	<b>67</b>	64	65	70	71	62	54	69	71	74	68	68	65
Denbora pasa, ondo pasatzeko / Para disfrutar, distraerse	<b>56</b>	48	59	54	50	62	52	53	55	66	52	60	52
Gauza berriak ikasteko, zure kultura hobetzeko / Para aprender cosas nuevas, mejorar su cultura	<b>25</b>	27	28	19	23	27	23	24	29	24	22	25	27
Ikasteko, formatzeko / Para formarse	<b>19</b>	20	18	22	21	18	25	20	19	12	22	19	19
Ikasketengatik / Por motivos de estudio	<b>8</b>	9	8	7	8	8	22	6	2	2	9	6	10
Lan arrazoiengatik / Por razones profesionales y/o de trabajo	<b>8</b>	10	9	5	10	5	7	11	9	1	8	6	9
Beste arrazoi batzuegatik / Otros motivos	<b>3</b>	3	2	3	2	3	2	3	3	2	1	2	4
Ed-Ee / Ns-Nc	<b>2</b>	3	1	3	1	2	3	2	1	2	2	2	1
n (absolutu haztatu gabeak) / n (absolutos sin ponderar)	(1741)	(459)	(824)	(458)	(872)	(869)	(357)	(527)	(524)	(333)	(363)	(692)	(686)

	Guztira / Total	2016ko HAUTESKUNDE AUTONOMIKOETAKO BOTO-OROIMENA / RECUERDO DE VOTO EN ELECCIONES AUTONÓMICAS 2016									
		EAJ/PNV	EH BILDU	ELKARREKIN PODEMOS	PSE-EE	PP	Besteak / Otros	Eskubiderik gabe / Sin derecho	<18 urte / <18 años	Absten.	Ed-Ee / Ns-Nc
Informatua egoteko / Por estar informado/a	<b>67</b>	73	70	62	72	62	71	70	45	57	67
Denbora pasa, ondo pasatzeko / Para disfrutar, distraerse	<b>56</b>	57	54	62	67	65	50	42	53	58	58
Gauza berriak ikasteko, zure kultura hobetzeko / Para aprender cosas nuevas, mejorar su cultura	<b>25</b>	25	29	32	22	34	30	22	22	28	20
Ikasteko, formatzeko / Para formarse	<b>19</b>	16	18	16	17	17	21	27	20	24	18
Ikasketengatik / Por motivos de estudio	<b>8</b>	4	5	8	4	2	7	12	39	7	7
Lan arrazoiengatik / Por razones profesionales y/o de trabajo	<b>8</b>	9	6	8	5	5	9	12	3	6	8
Beste arrazoi batzuegatik / Otros motivos	<b>3</b>	2	4	2	4	3	3	0	3	2	5
Ed-Ee / Ns-Nc	<b>2</b>	2	1	2	0	4	1	2	3	3	2
n (absolutu haztatu gabeak) / n (absolutos sin ponderar)	(1741)	(390)	(246)	(192)	(102)	(49)	(114)	(166)	(50)	(119)	(313)

\* Ehunekoen batura ez da 100 bi arrazoi aipatu ahal zirelako / Los porcentajes no suman 100 porque se podían dar dos respuestas

ESANGO DIZKIDAZU ZURE DENBORA LIBREAREN ZATI BAT IRAKURTZEN EMATEKO DITUZUN BI ARRAZOI NAGUSIAK?/

¿PODRÍA DECIRME CUÁLES SON LAS DOS RAZONES PRINCIPALES POR LAS QUE UD. DEDICA TIEMPO LIBRE A LEER?

Galdera hau soilik egin zaie beraien denbora librearen zati bat irakurtzen ematen dutenei (biztanleria osoaren %87) / Pregunta realizada sólo a quienes dedican parte de su tiempo libre a la lectura (87% de la población total)

	Guztira / Total	IKASKETAK / ESTUDIOS			INTERNETEN ERABILERA / USO DE INTERNET			EUSKARAREN EZAGUTZA / CONOCIMIENTO DE EUSKERA			EUSKARAREN ERABILERA / USO DE EUSKERA		
		< 1. mailakoak / < Primarios	2. mailakoak edo LH / Secundarios o FP	Goi- mailakoak / Superiores	Egunero / Diario	Gutxiagotan / Menor frecuencia	Inoiz ez / Nunca	Bai / Sí	Zerbait Algo	Ez / No	Handia / Alto	Ertaina / Medio	Txikia / Poco
Informatua egoteko / Por estar informado/a	67	69	68	62	64	73	83	66	66	69	71	65	62
Denbora pasa, ondo pasatzeko / Para disfrutar, distraerse	56	55	54	59	54	62	59	55	57	55	51	57	57
Gauza berriak ikasteko, zure kultura hobetzeko / Para aprender cosas nuevas, mejorar su cultura	25	23	25	28	27	26	16	24	27	25	22	23	25
Ikasteko, formatzeko / Para formarse	19	20	19	19	21	11	14	22	17	19	24	17	24
Ikasketengatik / Por motivos de estudio	8	8	8	7	9	5	1	12	7	5	8	12	14
Lan arrazoiengatik / Por razones profesionales y/o de trabajo	8	5	5	14	9	4	2	7	9	7	9	6	7
Beste arrazoi batzuegatik / Otros motivos	3	2	4	1	3	4	2	2	3	3	3	3	1
Ed-Ee / Ns-Nc	2	2	3	1	2	1	3	2	1	3	1	3	1
n (absol. haztatu gabeak) / n (absol. sin ponderar)	(1741)	(516)	(680)	(545)	(1313)	(226)	(184)	(651)	(678)	(412)	(191)	(152)	(308)

\* Ehuneko batura ez da 100 bi arrazoi aipatu ahal zirelako / Los porcentajes no suman 100 porque se podían dar dos respuestas

## 2.2.5 – Irakurgaien euskarria / Soporte de lectura

ETA TESTUAK PAPEREAN IRAKURTZEN DITUZU (EGUNKARIAK, ALDIZKARIAK, LIBURUAK ETA ABAR), FORMATU DIGITALEAN IRAKURTZEN DITUZU (ORDENAGAILUAN, PRENTSA EDO LIBURU ELEKTRONIKOAK, MULTIMEDIA ETA ABAR) EDO BIETAN? /

¿Y SUELE UD. LEER TEXTOS EN PAPEL (PRENSA, REVISTAS, LIBROS, ETC.), EN FORMATO DIGITAL (ORDENADOR, LIBROS ELECTRÓNICOS, PRENSA ELECTRÓNICA, MULTIMEDIA, ETC.), O EN AMBOS?

Galdera hau soilik egin zaie beraien denbora librearen zati bat irakurtzen ematen dutenei (biztanleria osoaren %87) / Pregunta realizada sólo a quienes dedican parte de su tiempo libre a la lectura (87% de la población total)

	Guztira / Total	LURRALDEA / TERRITORIO			SEXUA / SEXO		ADIN TALDEAK / GRUPOS DE EDAD				UDALERRIAREN TAMAINA / TAMAÑO DE MUNICIPIO		
		Araba	Bizkaia	Gipuzkoa	Gizona / Hombre	Emakumea / Mujer	18-29	30-45	46-64	≥ 65	Txikia / Pequeño	Ertaina / Mediano	Hiriburua / Capital
Paperean / En papel	48	44	49	50	42	54	29	39	56	77	50	51	43
Formatu digitalean / En formato digital	13	13	12	14	16	9	21	16	8	3	12	14	12
Bietan / En ambos	37	38	39	33	40	34	48	43	35	17	35	33	43
Ed-Ee / Ns-Nc	2	4	1	3	1	2	2	2	1	2	3	2	1
Ehuneko bertikalak / Porcentajes verticales	100	100	100	100	100	100	100	100	100	100	100	100	100
n (absolutu haztatu gabeak) / n (absolutos sin ponderar)	(1741)	(459)	(824)	(458)	(872)	(869)	(357)	(527)	(524)	(333)	(363)	(692)	(686)

	Guztira / Total	2016ko HAUTESKUNDE AUTONOMIKOETAKO BOTO-OROIMENA / RECUERDO DE VOTO EN ELECCIONES AUTONÓMICAS 2016									
		EAJ/PNV	EH BILDU	ELKARREKIN PODEMOS	PSE-EE	PP	Besteak / Otros	Eskubiderik gabe / Sin derecho	<18 urte / <18 años	Absten.	Ed-Ee / Ns-Nc
Paperean / En papel	48	56	41	36	63	64	40	43	30	48	54
Formatu digitalean / En formato digital	13	8	17	15	10	5	15	17	21	13	10
Bietan / En ambos	37	35	41	47	27	29	44	38	46	37	34
Ed-Ee / Ns-Nc	2	1	0	2	0	3	1	2	3	2	3
Ehuneko bertikalak / Porcentajes verticales	100	100	100	100	100	100	100	100	100	100	100
n (absolutu haztatu gabeak) / n (absolutos sin ponderar)	(1741)	(390)	(246)	(192)	(102)	(49)	(114)	(166)	(50)	(119)	(313)

	Guztira / Total	IKASKETAK / ESTUDIOS			INTERNETEN ERABILERA / USO DE INTERNET			EUSKARAREN EZAGUTZA / CONOCIMIENTO DE EUSKERA			EUSKARAREN ERABILERA / USO DE EUSKERA		
		< 1. mailakoak / < Primarios	2. mailakoak edo LH / Secundarios o FP	Goi-mailakoak / Superiores	Egunero / Diario	Gutxiagotan / Menor frecuencia	Inoiz ez / Nunca	Bai / Sí	Zerbait Algo	Ez / No	Handia / Alto	Ertaina / Medio	Txikia / Poco
Paperean / En papel	48	64	44	38	37	75	95	40	47	61	40	45	39
Formatu digitalean / En formato digital	13	7	15	15	16	2	0	16	10	11	18	11	18
Bietan / En ambos	37	26	39	47	45	21	3	42	41	26	41	41	42
Ed-Ee / Ns-Nc	2	2	3	0	1	2	2	1	2	3	1	2	1
Ehuneko bertikalak / Porcentajes verticales	100	100	100	100	100	100	100	100	100	100	100	100	100
n (absol. haztatu gabeak) / n (absol. sin ponderar)	(1741)	(516)	(680)	(545)	(1313)	(226)	(184)	(651)	(678)	(412)	(191)	(152)	(308)

## 2.2.6 – Liburuen irakurketa / Lectura de libros

### 2.2.6.1 – Liburuen irakurketa maiztasuna / Frecuencia de lectura de libros

ETA ZEHAZKI ESANGO ZENIDAKE ZENBATERO IRAKURTZEN DITUZUN LIBURUAK? / Y CONCRETAMENTE, ¿CON QUÉ FRECUENCIA SUELE UD. LEER LIBROS?

Galdera hau soilik egin zaie beraien denbora librearen zati bat irakurtzen ematen dutenei (biztanleria osoaren %87) / Pregunta realizada sólo a quienes dedican parte de su tiempo libre a la lectura (87% de la población total)

	Guztira / Total	LURRALDEA / TERRITORIO			SEXUA / SEXO		ADIN TALDEAK / GRUPOS DE EDAD				UDALERRIAREN TAMAINA / TAMAÑO DE MUNICIPIO		
		Araba	Bizkaia	Gipuzkoa	Gizona / Hombre	Emakumea / Mujer	18-29	30-45	46-64	≥ 65	Txikia / Pequeño	Ertaina / Mediano	Hiriburua / Capital
Egunero edo ia egunero / Todos o casi todos los días	25	26	28	19	19	31	18	24	29	27	21	26	26
Astean 3 edo 4 aldiz / Tres o cuatro veces por semana	14	12	12	19	12	16	18	14	14	10	18	12	14
Astean behin edo bitan / Una o dos veces por semana	15	13	14	19	15	15	19	14	15	13	16	13	17
Hilean zenbaitetan / Varias veces al mes	9	8	9	9	8	10	10	10	9	6	12	7	10
Hilean behin edo bitan / Una o dos veces al mes	6	6	7	5	6	6	8	6	6	4	5	7	5
Gutxiagotan / Con menor frecuencia	16	16	17	13	18	13	14	15	15	20	12	18	14
Inoiz ez edo ia inoiz ez / Nunca o casi nunca	14	15	14	13	20	8	11	15	13	17	13	15	12
Ed-Ee / Ns-Nc	1	3	0	3	2	1	2	1	1	2	3	1	1
Ehuneko bertikalak / Porcentajes verticales	100	100	100	100	100	100	100	100	100	100	100	100	100
n (absolutu haztatu gabeak) / n (absolutos sin ponderar)	(1741)	(459)	(824)	(458)	(872)	(869)	(357)	(527)	(524)	(333)	(363)	(692)	(686)

	Guztira / Total	2016ko HAUTESKUNDE AUTONOMIKOETAKO BOTO-OROIMENA / RECUERDO DE VOTO EN ELECCIONES AUTONÓMICAS 2016									
		EAJ/PNV	EH BILDU	ELKARREKIN PODEMOS	PSE-EE	PP	Besteak / Otros	Eskubiderik gabe / Sin derecho	<18 urte / <18 años	Absten.	Ed-Ee / Ns-Nc
Egunero edo ia egunero / Todos o casi todos los días	25	24	21	28	29	29	34	21	11	29	25
Astean 3 edo 4 aldiz / Tres o cuatro veces por semana	14	13	18	17	11	7	8	14	26	11	15
Astean behin edo bitan / Una o dos veces por semana	15	16	18	14	11	18	13	15	21	16	13
Hilean zenbaitetan / Varias veces al mes	9	9	9	12	8	4	8	9	17	10	8
Hilean behin edo bitan / Una o dos veces al mes	6	7	6	6	9	5	6	7	9	3	5
Gutxiagotan / Con menor frecuencia	16	12	16	12	15	25	10	18	5	15	19
Inoiz ez edo ia inoiz ez / Nunca o casi nunca	14	17	11	9	16	9	21	14	7	15	14
Ed-Ee / Ns-Nc	1	2	1	2	1	2	1	2	4	1	1
Ehuneko bertikalak / Porcentajes verticales	100	100	100	100	100	100	100	100	100	100	100
n (absolutu haztatu gabeak) / n (absolutos sin ponderar)	(1741)	(390)	(246)	(192)	(102)	(49)	(114)	(166)	(50)	(119)	(313)

ETA ZEHAZKI ESANGO ZENIDAKE ZENBATERO IRAKURTZEN DITUZUN LIBURUAK? / Y CONCRETAMENTE, ¿CON QUÉ FRECUENCIA SUELE UD. LEER LIBROS?

Galdera hau soilik egin zaie beraien denbora librearen zati bat irakurtzen ematen dutenei (biztanleria osoaren %87) / Pregunta realizada sólo a quienes dedican parte de su tiempo libre a la lectura (87% de la población total)

	Guztira / Total	IKASKETAK / ESTUDIOS			INTERNETEN ERABILERA / USO DE INTERNET			EUSKARAREN EZAGUTZA / CONOCIMIENTO DE EUSKERA			EUSKARAREN ERABILERA / USO DE EUSKERA		
		< 1. mailakoak / < Primarios	2. mailakoak edo LH / Secundarios o FP	Goi- mailakoak / Superiores	Egunero / Diario	Gutxiagotan / Menor frecuencia	Inoiz ez / Nunca	Bai / Sí	Zerbait Algo	Ez / No	Handia / Alto	Ertaina / Medio	Txikia / Poco
Egunero edo ia egunero / Todos o casi todos los días	25	20	18	38	26	19	21	26	25	22	21	28	28
Astean 3 edo 4 aldiz / Tres o cuatro veces por semana	14	10	16	17	16	11	8	18	13	11	22	21	15
Astean behin edo bitan / Una o dos veces por semana	15	11	19	15	16	17	8	16	16	14	14	15	17
Hilean zenbaitetan / Varias veces al mes	9	9	10	8	9	10	5	9	10	7	8	9	11
Hilean behin edo bitan / Una o dos veces al mes	6	6	6	5	6	6	5	5	5	8	6	9	3
Gutxiagotan / Con menor frecuencia	16	20	16	10	14	19	22	13	15	21	17	9	12
Inoiz ez edo ia inoiz ez / Nunca o casi nunca	14	22	13	6	11	17	29	11	15	16	11	8	13
Ed-Ee / Ns-Nc	1	2	2	0	1	1	3	2	1	2	1	2	2
Ehuneko bertikalak / Porcentajes verticales	100	100	100	100	100	100	100	100	100	100	100	100	100
n (absol. haztatu gabeak) / n (absol. sin ponderar)	(1741)	(516)	(680)	(545)	(1313)	(226)	(184)	(651)	(678)	(412)	(191)	(152)	(308)

## 2.2.6.2 – Liburuen irakurketa hizkuntza / Idioma de lectura de libros

NORMALEAN IRAKURTZEN DITUZU LIBURUAK GAZTELANIAZ? ETA EUSKARAZ? ETA BESTE HIZKUNTZA BATEAN? /  
¿SUELE LEER UD. HABITUALMENTE LIBROS EN CASTELLANO? ¿Y EN EUSKERA? ¿Y EN OTROS IDIOMAS?

Galdera hau soilik egin zaie liburuak irakurtzen dituztenei (biztanleria osoaren %76) / Pregunta realizada sólo a quienes leen libros (76% de la población total)

	Guztira / Total	LURRALDEA / TERRITORIO			SEXUA / SEXO		ADIN TALDEAK / GRUPOS DE EDAD				UDALERRIAREN TAMAINA / TAMAÑO DE MUNICIPIO		
		Araba	Bizkaia	Gipuzkoa	Gizona / Hombre	Emakumea / Mujer	18-29	30-45	46-64	≥ 65	Txikia / Pequeño	Ertaina / Mediano	Hiriburua / Capital
GAZTELANIAZ / EN CASTELLANO	Sarritan / A menudo	86	87	88	83	89	82	84	91	88	81	88	87
	Noizbehinka / Alguna vez	9	7	9	11	7	10	12	7	6	13	8	8
	la inoiz ez edo inoiz ez / Nunca o casi nunca	2	2	3	2	4	5	2	1	2	3	2	3
	Ed-Ee / Ns-Nc	2	4	1	4	3	4	2	1	3	4	2	2
EUSKARAZ / EN EUSKERA	Sarritan / A menudo	12	5	10	18	11	20	11	8	5	20	11	7
	Noizbehinka / Alguna vez	17	15	17	19	18	22	20	15	10	25	16	14
	la inoiz ez edo inoiz ez / Nunca o casi nunca	63	72	66	53	64	51	61	67	77	47	64	71
	Ed-Ee / Ns-Nc	8	7	8	9	8	6	8	10	7	7	9	7
BESTE HIZKUNTZA BATEAN / EN OTROS IDIOMAS	Sarritan / A menudo	12	15	13	9	14	17	18	8	1	12	11	13
	Noizbehinka / Alguna vez	14	14	14	13	13	23	14	10	6	14	11	17
	la inoiz ez edo inoiz ez / Nunca o casi nunca	64	64	65	62	61	51	59	69	82	61	67	63
	Ed-Ee / Ns-Nc	10	7	8	15	10	9	9	13	10	13	11	7
Ehuneko bertikalak / Porcentajes verticales	100	100	100	100	100	100	100	100	100	100	100	100	
n (absol. haztatu gabeak) / n (absol. sin ponderar)	(1496)	(389)	(713)	(394)	(700)	(796)	(321)	(451)	(453)	(271)	(313)	(584)	(599)

NORMALEAN IRAKURTZEN DITUZU LIBURUAK GAZTELANIAZ? ETA EUSKARAZ? ETA BESTE HIZKUNTZA BATEAN? /  
¿SUELE LEER UD. HABITUALMENTE LIBROS EN CASTELLANO? ¿Y EN EUSKERA? ¿Y EN OTROS IDIOMAS?

Galdera hau soilik egin zaie liburuak irakurtzen dituztenei (biztanleria osoaren %76) / Pregunta realizada sólo a quienes leen libros (76% de la población total)

	Guztira / Total	2016ko HAUTESKUNDE AUTONOMIKOETAKO BOTO-OROIMENA / RECUERDO DE VOTO EN ELECCIONES AUTONÓMICAS 2016										
		EAJ/PNV	EH BILDU	ELKARREKIN PODEMOS	PSE-EE	PP	Besteak / Otros	Eskubiderik gabe / Sin derecho	<18 urte / <18 años	Absten.	Ed-Ee / Ns-Nc	
GAZTELANIAZ / EN CASTELLANO	Sarritan / A menudo	86	90	81	87	89	94	91	75	81	92	88
	Noizbehinka / Alguna vez	9	6	16	9	8	2	7	17	9	3	8
	Ia inoiz ez edo inoiz ez / Nunca o casi nunca	2	2	1	2	1	0	0	4	6	3	2
	Ed-Ee / Ns-Nc	2	2	2	1	1	4	2	4	5	2	2
EUSKARAZ / EN EUSKERA	Sarritan / A menudo	12	10	32	8	3	6	7	5	30	10	8
	Noizbehinka / Alguna vez	17	22	31	23	8	7	16	6	33	18	12
	Ia inoiz ez edo inoiz ez / Nunca o casi nunca	63	61	34	63	87	82	69	75	31	68	68
	Ed-Ee / Ns-Nc	8	7	3	6	2	5	8	14	6	5	12
BESTE HIZKUNTZA BATEAN / EN OTROS IDIOMAS	Sarritan / A menudo	12	6	11	8	6	12	7	39	13	4	7
	Noizbehinka / Alguna vez	14	13	10	18	10	10	14	15	34	15	11
	Ia inoiz ez edo inoiz ez / Nunca o casi nunca	64	71	68	66	83	73	70	34	45	73	68
	Ed-Ee / Ns-Nc	10	11	10	9	2	5	9	11	8	8	15
Ehunek bertikalak / Porcentajes verticales	100	100	100	100	100	100	100	100	100	100	100	
n (absol. haztatu gabeak) / n (absol. sin ponderar)	(1496)	(324)	(217)	(175)	(84)	(44)	(98)	(142)	(142)	(45)	(102)	(265)

**NORMALEAN IRAKURTZEN DITUZU LIBURUAK GAZTELANIAZ? ETA EUSKARAZ? ETA BESTE HIZKUNTZA BATEAN? /**

**¿SUELE LEER UD. HABITUALMENTE LIBROS EN CASTELLANO? ¿Y EN EUSKERA? ¿Y EN OTROS IDIOMAS?**

Galdera hau soilik egin zaie liburuak irakurtzen dituztenei (biztanleria osoaren %76) / Pregunta realizada sólo a quienes leen libros (76% de la población total)

	Guztira / Total	IKASKETAK / ESTUDIOS			INTERNETEN ERABILERA / USO DE INTERNET			EUSKARAREN EZAGUTZA / CONOCIMIENTO DE EUSKERA			EUSKARAREN ERABILERA / USO DE EUSKERA			
		< 1. mailakoak / < Primarios	2. mailakoak edo LH / Secundarios o FP	Goi- mailakoak / Superiores	Egunero / Diario	Gutxiagotan / Menor frecuencia	Inoiz ez / Nunca	Bai / Sí	Zerbait Algo	Ez / No	Handia / Alto	Ertaina / Medio	Txikia / Poco	
GAZTELANIAZ / EN CASTELLANO	Sarritan / A menudo	86	83	85	90	86	82	89	84	90	84	74	82	91
	Noizbehinka / Alguna vez	9	9	11	7	9	11	5	11	6	11	17	15	5
	la inoiz ez edo inoiz ez / Nunca o casi nunca	2	4	2	2	2	4	1	2	2	3	5	1	2
	Ed-Ee / Ns-Nc	2	4	3	1	2	2	5	3	1	3	4	2	2
EUSKARAZ / EN EUSKERA	Sarritan / A menudo	12	8	10	16	13	6	5	28	2	0	48	30	15
	Noizbehinka / Alguna vez	17	11	19	21	19	14	8	35	11	1	30	40	36
	la inoiz ez edo inoiz ez / Nunca o casi nunca	63	73	62	56	61	73	76	33	78	86	18	28	45
	Ed-Ee / Ns-Nc	8	9	9	6	7	7	11	4	9	13	5	2	4
BESTE HIZKUNTZA BATEAN / EN OTROS IDIOMAS	Sarritan / A menudo	12	9	10	17	14	8	2	9	10	19	8	5	11
	Noizbehinka / Alguna vez	14	9	12	20	17	6	1	20	12	7	17	16	25
	la inoiz ez edo inoiz ez / Nunca o casi nunca	64	72	67	54	60	77	82	60	69	63	61	61	59
	Ed-Ee / Ns-Nc	10	10	12	8	10	9	15	11	9	11	14	17	6
Ehuneke bertikalak / Porcentajes verticales	100	100	100	100	100	100	100	100	100	100	100	100	100	100
n (absol. haztatu gabeak) / n (absol. sin ponderar)	(1496)	(397)	(589)	(510)	(1164)	(187)	(128)	(580)	(573)	(343)	(170)	(139)	(271)	



### 2.2.6.3 – Literatura edo entretenimenduzko liburuen irakurketa / Lectura de libros de literatura o entretenimiento

ETA LITERATURA EDO ENTRETENIMENDUZKO LIBURUAK (NOBELA, POESIA...) IRAKURTZEN DITUZU? / SUELE UD. LEER LIBROS DE LITERATURA O ENTRETENIMIENTO (NOVELA, POESÍA...)?

Galdera hau soilik egin zaie liburuak irakurtzen dituztenei (biztanleria osoaren %76) / Pregunta realizada sólo a quienes leen libros (76% de la población total)

	Guztira / Total	LURRALDEA / TERRITORIO			SEXUA / SEXO		ADIN TALDEAK / GRUPOS DE EDAD				UDALERRIAREN TAMAINA / TAMAÑO DE MUNICIPIO		
		Araba	Bizkaia	Gipuzkoa	Gizona / Hombre	Emakumea / Mujer	18-29	30-45	46-64	≥ 65	Txikia / Pequeño	Ertaina / Mediano	Hiriburua / Capital
Bai / Sí	75	76	77	71	68	81	70	78	79	73	73	71	81
Ez / No	21	18	20	24	28	14	24	18	19	21	22	23	16
Ed-Ee / Ns-Nc	4	6	3	5	4	5	6	4	2	7	5	5	3
Ehuneko bertikalak / Porcentajes verticales	100	100	100	100	100	100	100	100	100	100	100	100	100
n (absolutu haztatu gabeak) / n (absolutos sin ponderar)	(1496)	(389)	(713)	(394)	(700)	(796)	(321)	(451)	(453)	(271)	(313)	(584)	(599)

	Guztira / Total	2016ko HAUTESKUNDE AUTONOMIKOETAKO BOTO-OROIMENA / RECUERDO DE VOTO EN ELECCIONES AUTONÓMICAS 2016									
		EAJ/PNV	EH BILDU	ELKARREKIN PODEMOS	PSE-EE	PP	Besteak / Otros	Eskubiderik gabe / Sin derecho	<18 urte / <18 años	Absten.	Ed-Ee / Ns-Nc
Bai / Sí	75	79	76	77	79	78	67	74	75	80	70
Ez / No	21	18	22	20	21	13	31	22	16	15	25
Ed-Ee / Ns-Nc	4	4	2	3	1	10	2	5	8	6	5
Ehuneko bertikalak / Porcentajes verticales	100	100	100	100	100	100	100	100	100	100	100
n (absolutu haztatu gabeak) / n (absolutos sin ponderar)	(1496)	(324)	(217)	(175)	(84)	(44)	(98)	(142)	(45)	(102)	(265)

	Guztira / Total	IKASKETAK / ESTUDIOS			INTERNETEN ERABILERA / USO DE INTERNET			EUSKARAREN EZAGUTZA / CONOCIMIENTO DE EUSKERA			EUSKARAREN ERABILERA / USO DE EUSKERA		
		< 1. mailakoak / < Primarios	2. mailakoak edo LH / Secundarios o FP	Goi-mailakoak / Superiores	Egunero / Diario	Gutxiagotan / Menor frecuencia	Inoiz ez / Nunca	Bai / Sí	Zerbait Algo	Ez / No	Handia / Alto	Ertaina / Medio	Txikia / Poco
Bai / Sí	75	70	72	83	77	73	67	74	79	72	74	71	75
Ez / No	21	24	23	15	20	22	22	22	17	23	21	24	22
Ed-Ee / Ns-Nc	4	6	5	2	3	5	10	4	3	6	5	5	3
Ehuneko bertikalak / Porcentajes verticales	100	100	100	100	100	100	100	100	100	100	100	100	100
n (absol. haztatu gabeak) / n (absol. sin ponderar)	(1496)	(397)	(589)	(510)	(1164)	(187)	(128)	(580)	(573)	(343)	(170)	(139)	(271)

## 2.2.6.4 – Gehien irakurtzen den literatur jeneroa / Género literario más leído

ONDOREN IRAKURRIKO DIZKIZUDAN LITERATUR JENEROEN ARTETIK ESADAZU ZEINTZUK DIREN GEHIEN IRAKURTZEN DITUZUNAK, (LANERAKO BEHAR DITUZUNAK KONTATU GABE) / DE LOS SIGUIENTES GÉNEROS LITERARIOS QUE VOY A LEER A CONTINUACIÓN, ¿CUÁLES DE ELLOS SUELE UD. LEER CON MAYOR FRECUENCIA (EXCEPTUANDO LOS QUE REQUIERA PARA SU TRABAJO)?

Galdera hau soilik egin zaie liburuak irakurtzen dituztenei (biztanleria osoaren %76) / Pregunta realizada sólo a quienes leen libros (76% de la población total)

	Guztira / Total	LURRALDEA / TERRITORIO			SEXUA / SEXO		ADIN TALDEAK / GRUPOS DE EDAD				UDALERRIAREN TAMAINA / TAMAÑO DE MUNICIPIO		
		Araba	Bizkaia	Gipuzkoa	Gizona / Hombre	Emakumea / Mujer	18-29	30-45	46-64	≥ 65	Txikia / Pequeño	Ertaina / Mediano	Hiriburua / Capital
Nobela historikoa / Novela histórica	27	30	27	25	32	22	17	22	35	35	27	27	26
Nobela orokorrea / Novela en general	26	26	24	31	21	31	17	29	29	30	27	25	28
Nobela beltza, poliziakoa / Novela negra, policíaca	15	15	16	13	14	16	14	14	20	11	16	16	14
Abenturazko nobela / Novela de aventuras	15	20	14	14	14	15	20	14	14	11	18	13	14
Zientzia fikziozkoa / Ciencia ficción	10	10	11	10	16	6	15	12	8	6	8	10	12
Dibulgazioa, informaziozkoa / De divulgación, información	10	8	11	8	12	8	11	12	10	6	7	11	11
Nobela sentimental, amodiozkoa / Novela sentimental, de amor	10	10	11	9	1	18	13	10	8	9	9	10	11
Biografia / Biografías	9	6	10	7	8	9	8	8	9	12	10	7	10
Ipuinak, narrazio laburrak / Cuentos, relatos cortos	8	8	8	6	6	10	7	10	6	8	6	9	8
Bidaia-liburuak / De viajes	7	9	7	7	8	7	6	7	9	8	7	7	8
Nobela fantastikoa / Novela fantástica	7	7	8	7	8	6	16	6	5	2	7	8	7
Sukaldaritzakoak / Libros de cocina	6	6	6	5	5	7	4	3	8	9	5	7	6
Saiakera / Ensayo	5	4	5	5	6	4	2	6	7	6	4	5	6
Autolaguntzakoak / De autoayuda	5	3	5	5	4	6	7	6	3	3	4	5	5
Komikiak / Tebeos, comics	3	3	3	3	5	2	6	4	2	2	3	3	3
Poesia / Poesía	3	4	4	1	2	4	3	3	3	3	1	3	4
Antzerkia / Teatro	1	1	1	1	0	2	1	2	1	1	3	1	1
Bestelakoak / Otros	7	7	9	5	8	6	7	10	5	6	4	9	7
Ed-Ee / Ns-Nc	5	7	4	7	6	4	7	4	3	6	11	3	3
n (absolutu haztatu gabeak) / n (absolutos sin ponderar)	(1496)	(504)	(895)	(574)	(982)	(991)	(400)	(601)	(569)	(403)			

\* Ehunekoen batura ez da 100 bi erantzun eman ahal zirelako / Los porcentajes no suman 100 porque se podían dar dos respuestas

ONDOREN IRAKURRIKO DIZKIZUDAN LITERATUR JENEROEN ARTETIK ESADAZU ZEINTZUK DIREN GEHIEN IRAKURTZEN DITUZUNAK, (LANERAKO BEHAR DITUZUNAK KONTATU GABE) / DE LOS SIGUIENTES GÉNEROS LITERARIOS QUE VOY A LEER A CONTINUACIÓN, ¿CUÁLES DE ELLOS SUELE UD. LEER CON MAYOR FRECUENCIA (EXCEPTUANDO LOS QUE REQUIERA PARA SU TRABAJO)?

Galdera hau soilik egin zaie liburuak irakurtzen dituztenei (biztanleria osoaren %76) / Pregunta realizada sólo a quienes leen libros (76% de la población total)

	Guztira / Total	2016ko HAUTESKUNDE AUTONOMIKOETAKO BOTO-OROIMENA / RECUERDO DE VOTO EN ELECCIONES AUTONÓMICAS 2016									
		EAJ/PNV	EH BILDU	ELKARREKIN PODEMOS	PSE-EE	PP	Besteak / Otros	Eskubiderik gabe / Sin derecho	<18 urte / <18 años	Absten.	Ed-Ee / Ns-Nc
Nobela historikoa / Novela histórica	27	32	26	29	26	35	24	28	13	20	26
Nobela orokorrean / Novela en general	26	29	30	23	26	26	21	19	10	37	29
Nobela beltza, poliziakoa / Novela negra, policíaca	15	15	20	23	23	27	16	7	22	5	14
Abenturazko nobela / Novela de aventuras	15	17	14	12	17	12	13	15	24	11	15
Zientzia fikziozkoa / Ciencia ficción	10	8	8	11	11	6	10	13	23	10	9
Dibulgazioa, informaziozkoa / De divulgación, información	10	14	13	16	8	7	19	8	1	8	6
Nobela sentimental, amodiozkoa / Novela sentimental, de amor	10	10	6	8	10	18	15	9	17	6	11
Biografia / Biografías	9	12	5	9	7	9	9	10	7	9	8
Ipuinak, narrazio laburrak / Cuentos, relatos cortos	8	8	8	10	8	6	8	7	1	11	7
Bidaia-liburuak / De viajes	7	8	7	3	8	4	9	12	0	6	9
Nobela fantastikoa / Novela fantástica	7	4	8	10	6	3	7	6	19	7	8
Sukaldaritzakoak / Libros de cocina	6	6	3	3	7	6	7	10	0	3	8
Saiakera / Ensayo	5	4	3	8	9	9	4	3	0	13	3
Autolaguntzakoak / De autoayuda	5	4	6	6	7	2	6	7	1	5	3
Komikiak / Tebeos, comics	3	1	3	4	5	0	2	2	13	7	2
Poesia / Poesía	3	2	3	3	3	0	4	5	3	3	3
Antzerkia / Teatro	1	1	1	0	1	6	1	2	1	1	1
Bestelakoak / Otros	7	5	8	5	7	4	6	9	6	11	8
Ed-Ee / Ns-Nc	5	3	6	5	3	4	4	6	15	4	5
n (absolutu haztatu gabeak) / n (absolutos sin ponderar)	(1496)	(434)	(269)	(211)	(131)	(55)	(135)	(184)	(53)	(144)	(357)

\* Ehuneko batura ez da 100 bi erantzun eman ahal zirelako / Los porcentajes no suman 100 porque se podían dar dos respuestas

ONDOREN IRAKURRIKO DIZKIZUDAN LITERATUR JENEROEN ARTETIK ESADAZU ZEINTZUK DIREN GEHIEN IRAKURTZEN DITUZUNAK, (LANERAKO BEHAR DITUZUNAK KONTATU GABE) /  
DE LOS SIGUIENTES GÉNEROS LITERARIOS QUE VOY A LEER A CONTINUACIÓN, ¿CUÁLES DE ELLOS SUELE UD. LEER CON MAYOR FRECUENCIA (EXCEPTUANDO LOS QUE REQUIERA PARA SU TRABAJO)?

Galdera hau soilik egin zaie liburuak irakurtzen dituztenei (biztanleria osoaren %76) / Pregunta realizada sólo a quienes leen libros (76% de la población total)

	Guztira / Total	IKASKETAK / ESTUDIOS			INTERNETEN ERABILERA / USO DE INTERNET			EUSKARAREN EZAGUTZA / CONOCIMIENTO DE EUSKERA			EUSKARAREN ERABILERA / USO DE EUSKERA		
		< 1. mailakoak / < Primarios	2. mailakoak edo LH / Secundarios o FP	Goi- mailakoak / Superiores	Egunero / Diario	Gutxiagotan / Menor frecuencia	Inoiz ez / Nunca	Bai / Sí	Zerbait Algo	Ez / No	Handia / Alto	Ertaina / Medio	Txikia / Poco
Nobela historikoa / Novela histórica	27	24	24	33	25	37	25	24	29	26	29	26	21
Nobela orokorrean / Novela en general	26	22	24	33	27	26	25	27	28	24	28	29	25
Nobela beltza, poliziakoa / Novela negra, policíaca	15	12	14	18	15	16	18	17	17	10	20	16	15
Abenturazko nobela / Novela de aventuras	15	13	20	10	15	15	15	15	14	16	13	10	19
Zientzia fikziozkoa / Ciencia ficción	10	10	11	9	12	9	1	10	10	10	3	16	13
Dibulgazioa, informaziozkoa / De divulgación, información	10	7	10	12	11	5	4	11	9	9	10	11	13
Nobela sentimentala, amodiozkoa / Novela sentimental, de amor	10	16	9	5	10	11	9	10	8	13	8	5	13
Biografia / Biografías	9	10	7	8	7	12	15	9	8	8	10	10	7
Ipuinak, narrazio laburrak / Cuentos, relatos cortos	8	9	7	8	8	8	9	7	10	6	9	5	7
Bidaia-liburuak / De viajes	7	7	7	8	7	8	8	6	10	6	8	5	4
Nobela fantastikoa / Novela fantástica	7	8	9	5	8	4	1	9	7	4	6	10	11
Sukaldaritzakoak / Libros de cocina	6	10	5	4	5	7	13	4	6	9	5	5	3
Saiakera / Ensayo	5	3	3	10	6	5	2	6	5	3	7	4	7
Autolaguntzakoak / De autoayuda	5	3	6	5	5	3	2	5	5	3	5	5	6
Komikiak / Tebeos, comics	3	3	4	2	4	1	4	4	3	2	4	5	4
Poesia / Poesía	3	3	3	3	3	5	3	2	3	5	2	1	3
Antzerkia / Teatro	1	1	1	2	1	1	3	2	1	1	2	1	2
Bestelakoak / Otros	7	7	7	7	8	6	3	6	8	8	5	8	5
Ed-Ee / Ns-Nc	5	7	6	2	5	3	11	6	2	7	7	5	6
n (absol. haztatu gabek) / n (absol. sin ponderar)	(1496)	(642)	(760)	(571)	(1435)	(273)	(247)	(726)	(746)	(501)	(206)	(174)	(346)

\* Ehuneko batura ez da 100 bi erantzun eman ahal zirelako / Los porcentajes no suman 100 porque se podían dar dos respuestas

## 2.2.6.5 – Azken 12 hilabeteetan irakurritako liburu kopurua / Número de libros leídos los últimos 12 meses

ZENBAT LIBURU IRAKURRI DITUZU AZKEN 12 HILABETEETAN? / ¿CUANTOS LIBROS HA LEÍDO UD. APROXIMADAMENTE EN LOS ÚLTIMOS 12 MESES?

Galdera hau soilik egin zaie liburuak irakurtzen dituztenei (biztanleria osoaren %76) / Pregunta realizada sólo a quienes leen libros (76% de la población total)

	Guztira / Total	LURRALDEA / TERRITORIO			SEXUA / SEXO		ADIN TALDEAK / GRUPOS DE EDAD				UDALERRIAREN TAMAINA / TAMAÑO DE MUNICIPIO		
		Araba	Bizkaia	Gipuzkoa	Gizona / Hombre	Emakumea / Mujer	18-29	30-45	46-64	≥ 65	Txikia / Pequeño	Ertaina / Mediano	Hiriburua / Capital
Batezbestekoa / Media	<b>7,6</b>	8,4	8,0	6,3	7,0	8,1	6,6	6,8	9,0	7,7	6,4	7,8	7,9
n (absolutu haztatu gabeak) / n (absolutos sin ponderar)	(1386)	(354)	(658)	(374)	(643)	(743)	(299)	(421)	(423)	(243)	(278)	(541)	(567)

	Guztira / Total	2016ko HAUTESKUNDE AUTONOMIKOETAKO BOTO-OROIMENA / RECUERDO DE VOTO EN ELECCIONES AUTONÓMICAS 2016									
		EAJ/PNV	EH BILDU	ELKARREKIN PODEMOS	PSE-EE	PP	Besteak / Otros	Eskubiderik gabe / Sin derecho	<18 urte / <18 años	Absten.	Ed-Ee / Ns-Nc
Batezbestekoa / Media	<b>7,6</b>	7,4	7,4	9,5	7,6	8,7	10,1	6,0	5,9	7,5	7,6
n (absolutu haztatu gabeak) / n (absolutos sin ponderar)	(1386)	(303)	(206)	(165)	(79)	(40)	(91)	(124)	(39)	(99)	(240)

	Guztira / Total	IKASKETAK / ESTUDIOS			INTERNETEN ERABILERA / USO DE INTERNET			EUSKARAREN EZAGUTZA / CONOCIMIENTO DE EUSKERA			EUSKARAREN ERABILERA / USO DE EUSKERA		
		< 1. mailakoak / < Primarios	2. mailakoak edo LH / Secundarios o FP	Goi- mailakoak / Superiores	Egunero / Diario	Gutxiagotan / Menor frecuencia	Inoiz ez / Nunca	Bai / Sí	Zerbait Algo	Ez / No	Handia / Alto	Ertaina / Medio	Txikia / Poco
Batezbestekoa / Media	<b>7,6</b>	5,9	6,6	10,0	7,8	6,7	6,3	8,4	7,2	6,8	7,3	8,5	9,0
n (absol. haztatu gabeak) / n (absol. sin ponderar)	(1386)	(352)	(540)	(494)	(1092)	(172)	(108)	(549)	(533)	(304)	(160)	(131)	(258)

## ZENBAT LIBURU IRAKURRI DITUZU AZKEN 12 HILABETEETAN? / ¿CUANTOS LIBROS HA LEÍDO UD. APROXIMADAMENTE EN LOS ÚLTIMOS 12 MESES?

Galdera hau soilik egin zaie liburuak irakurtzen dituztenei (biztanleria osoaren %76) / Pregunta realizada sólo a quienes leen libros (76% de la población total)

	Guztira / Total	LURRALDEA / TERRITORIO			SEXUA / SEXO		ADIN TALDEAK / GRUPOS DE EDAD				UDALERRIAREN TAMAINA / TAMAÑO DE MUNICIPIO		
		Araba	Bizkaia	Gipuzkoa	Gizona / Hombre	Emakumea / Mujer	18-29	30-45	46-64	≥ 65	Txikia / Pequeño	Ertaina / Mediano	Hiriburua / Capital
3 liburu baino gutxiago / Menos de 3 libros	37	33	34	45	42	32	37	36	35	43	37	38	35
4 eta 7 artean / De 4 a 7 libros	28	26	30	24	27	28	30	28	27	24	28	26	30
8 eta 12 artean / De 8 a 12 libros	15	18	15	13	11	18	16	19	13	10	15	14	15
13 liburu edo gehiago / 13 o más libros	13	14	14	12	12	15	9	12	19	14	9	15	15
Ed-Ee / Ns-Nc	7	10	8	6	8	7	9	6	6	10	10	8	5
Ehuneko bertikalak / Porcentajes verticales	100	100	100	100	100	100	100	100	100	100			
n (absolutu haztatu gabeak) / n (absolutos sin ponderar)	(1496)	(389)	(713)	(394)	(700)	(796)	(321)	(451)	(453)	(271)	(313)	(584)	(599)

	Guztira / Total	2016ko HAUTESKUNDE AUTONOMIKOETAKO BOTO-OROIMENA / RECUERDO DE VOTO EN ELECCIONES AUTONÓMICAS 2016									
		EAJ/PNV	EH BILDU	ELKARREKIN PODEMOS	PSE-EE	PP	Besteak / Otros	Eskubiderik gabe / Sin derecho	<18 urte / <18 años	Absten.	Ed-Ee / Ns-Nc
3 liburu baino gutxiago / Menos de 3 libros	37	40	39	31	38	31	39	42	24	38	36
4 eta 7 artean / De 4 a 7 libros	28	25	26	33	28	34	21	23	40	27	29
8 eta 12 artean / De 8 a 12 libros	15	14	18	15	16	14	10	14	19	15	13
13 liburu edo gehiago / 13 o más libros	13	15	12	16	13	18	21	9	3	16	14
Ed-Ee / Ns-Nc	7	6	5	5	5	4	9	12	13	4	8
Ehuneko bertikalak / Porcentajes verticales	100	100	100	100	100	100	100	100	100	100	100
n (absolutu haztatu gabeak) / n (absolutos sin ponderar)	(1496)	(324)	(217)	(175)	(84)	(44)	(98)	(142)	(45)	(102)	(265)

	Guztira / Total	IKASKETAK / ESTUDIOS			INTERNETEN ERABILERA / USO DE INTERNET			EUSKARAREN EZAGUTZA / CONOCIMIENTO DE EUSKERA			EUSKARAREN ERABILERA / USO DE EUSKERA		
		< 1. mailakoak / < Primarios	2. mailakoak edo LH / Secundarios o FP	Goi- mailakoak / Superiores	Egunero / Diario	Gutxiagotan / Menor frecuencia	Inoiz ez / Nunca	Bai / Sí	Zerbait Algo	Ez / No	Handia / Alto	Ertaina / Medio	Txikia / Poco
3 liburu baino gutxiago / Menos de 3 libros	37	45	39	28	35	45	48	33	39	40	34	32	32
4 eta 7 artean / De 4 a 7 libros	28	27	30	26	28	28	22	28	27	28	27	23	30
8 eta 12 artean / De 8 a 12 libros	15	8	15	21	16	10	9	18	15	9	17	21	18
13 liburu edo gehiago / 13 o más libros	13	8	9	23	15	9	9	16	13	11	14	18	15
Ed-Ee / Ns-Nc	7	11	8	3	6	9	12	6	6	11	7	6	5
Ehuneko bertikalak / Porcentajes verticales	100	100	100	100	100	100	100	100	100	100	100	100	100
n (absol. haztatu gabeak) / n (absol. sin ponderar)	(1496)	(397)	(589)	(510)	(1164)	(187)	(128)	(580)	(573)	(343)	(170)	(139)	(271)

## 2.2.6.6 – Irakurritako azken liburua / Último libro leído

### 2.2.6.6.1 – Egilearen sexua / Sexo del autor/a

IRAKURRI DUZUN EDO IRAKURTZEN ARI ZAREN AZKEN LIBURUAN PENTSATUZ (EDOZEIN MOTATAKOA), ESANGO ZENIDAKE ZEIN DEN IDAZLEAREN SEXUA? /

PENSANDO AHORA EN EL ÚLTIMO LIBRO QUE HA LEÍDO O ESTÁ LEYENDO (DE CUALQUIER TIPO) ¿ME PODRÍA DECIR CUÁL ES EL SEXO DEL AUTOR O AUTORA DE ESE LIBRO?

Galdera hau soilik egin zaie azken 12 hilabeteetan libururen bat irakurri dutenei (biztanleria osoaren %67) / Pregunta realizada sólo a quienes han leído algún libro en los últimos 12 meses (67% de la población total)

	Guztira / Total	LURRALDEA / TERRITORIO			SEXUA / SEXO		ADIN TALDEAK / GRUPOS DE EDAD				UDALERRIAREN TAMAINA / TAMAÑO DE MUNICIPIO		
		Araba	Bizkaia	Gipuzkoa	Gizona / Hombre	Emakumea / Mujer	18-29	30-45	46-64	≥ 65	Txikia / Pequeño	Ertaina / Mediano	Hiriburua / Capital
Gizonezkoa(k) / Hombre(s)	54	56	51	59	66	44	56	53	51	58	56	55	52
Emakumezkoa(k) / Mujer(es)	30	32	31	28	17	41	27	33	31	27	31	29	30
Mistoa (idazle anitz, gizonezkoak eta emakumezkoak) / Mixto (varios autores, hombres y mujeres)	5	5	6	5	6	5	6	5	6	3	2	7	5
Ed-Ee / Ns-Nc	11	8	13	8	10	11	10	9	12	12	11	9	12
Ehuneko bertikalak / Porcentajes verticales	100	100	100	100	100	100	100	100	100	100	100	100	100
n (absolutu haztatu gabeak) / n (absolutos sin ponderar)	(1316)	(340)	(632)	(344)	(600)	(716)	(284)	(400)	(405)	(227)	(257)	(513)	(546)

	Guztira / Total	2016ko HAUTESKUNDE AUTONOMIKOETAKO BOTO-OROIMENA / RECUERDO DE VOTO EN ELECCIONES AUTONÓMICAS 2016									
		EAJ/PNV	EH BILDU	ELKARREKIN PODEMOS	PSE-EE	PP	Besteak / Otros	Eskubiderik gabe / Sin derecho	<18 urte / <18 años	Absten.	Ed-Ee / Ns-Nc
Gizonezkoa(k) / Hombre(s)	54	53	54	58	51	42	60	54	54	55	56
Emakumezkoa(k) / Mujer(es)	30	32	35	31	36	40	32	25	23	26	27
Mistoa (idazle anitz, gizonezkoak eta emakumezkoak) / Mixto (varios autores, hombres y mujeres)	5	6	4	5	8	4	4	6	4	4	6
Ed-Ee / Ns-Nc	11	9	7	6	5	15	3	15	19	14	10
Ehuneko bertikalak / Porcentajes verticales	100	100	100	100	100	100	100	100	100	100	100
n (absolutu haztatu gabeak) / n (absolutos sin ponderar)	(1316)	(287)	(194)	(161)	(74)	(37)	(87)	(116)	(37)	(94)	(229)

	Guztira / Total	IKASKETAK / ESTUDIOS			INTERNETEN ERABILERA / USO DE INTERNET			EUSKARAREN EZAGUTZA / CONOCIMIENTO DE EUSKERA			EUSKARAREN ERABILERA / USO DE EUSKERA		
		< 1. mailakoak / < Primarios	2. mailakoak edo LH / Secundarios o FP	Goi-mailakoak / Superiores	Egunero / Diario	Gutxiagotan / Menor frecuencia	Inoiz ez / Nunca	Bai / Sí	Zerbait Algo	Ez / No	Handia / Alto	Ertaina / Medio	Txikia / Poco
Gizonezkoa(k) / Hombre(s)	54	50	55	56	56	47	47	55	56	51	50	52	60
Emakumezkoa(k) / Mujer(es)	30	30	27	33	29	38	25	33	29	27	42	30	28
Mistoa (idazle anitz, gizonezkoak eta emakumezkoak) / Mixto (varios autores, hombres y mujeres)	5	5	6	5	5	6	4	5	5	7	3	8	4
Ed-Ee / Ns-Nc	11	14	12	6	9	9	24	7	10	16	5	9	8
Ehuneko bertikalak / Porcentajes verticales	100	100	100	100	100	100	100	100	100	100	100	100	100
n (absol. haztatu gabeak) / n (absol. sin ponderar)	(1316)	(325)	(508)	(483)	(1043)	(165)	(95)	(518)	(511)	(287)	(143)	(127)	(248)

## 2.2.6.6.2 – Hizkuntza / Idioma

ETA ZEIN HIZKUNTZATAN IRAKURRI DUZU EDO IRAKURTZEN ARI ZARA? / ¿EN QUÉ IDIOMA LO HA LEÍDO O LO ESTÁ LEYENDO?

Galdera hau soilik egin zaie azken 12 hilabeteetan libururen bat irakurri dutenei (biztanleria osoaren %67) / Pregunta realizada sólo a quienes han leído algún libro en los últimos 12 meses (67% de la población total)

	Guztira / Total	LURRALDEA / TERRITORIO			SEXUA / SEXO		ADIN TALDEAK / GRUPOS DE EDAD				UDALERRIAREN TAMAINA / TAMAÑO DE MUNICIPIO		
		Araba	Bizkaia	Gipuzkoa	Gizona / Hombre	Emakumea / Mujer	18-29	30-45	46-64	≥ 65	Txikia / Pequeño	Ertaina / Mediano	Hiriburua / Capital
Euskaraz / Euskera	5	2	4	8	6	4	8	5	2	4	9	4	3
Gaztelaniaz / Castellano	85	86	87	83	83	87	80	82	89	92	83	87	85
Ingelesez / Inglés	3	4	4	3	5	2	4	4	3	1	2	3	4
Beste hizkuntza batean edo batzuetan / Otro u otros idiomas	5	6	5	3	5	4	5	7	4	1	5	4	5
Ed-Ee / Ns-Nc	2	3	1	3	2	2	2	1	3	2	1	2	3
Ehuneko bertikalak / Porcentajes verticales	100	100	100	100	100	100	100	100	100	100	100	100	100
n (absolutu haztatu gabeak) / n (absolutos sin ponderar)	(1316)	(340)	(632)	(344)	(600)	(716)	(284)	(400)	(405)	(227)	(257)	(513)	(546)

	Guztira / Total	2016ko HAUTESKUNDE AUTONOMIKOETAKO BOTO-OROIMENA / RECUERDO DE VOTO EN ELECCIONES AUTONÓMICAS 2016									
		EAJ/PNV	EH BILDU	ELKARREKIN PODEMOS	PSE-EE	PP	Besteak / Otros	Eskubiderik gabe / Sin derecho	<18 urte / <18 años	Absten.	Ed-Ee / Ns-Nc
Euskaraz / Euskera	5	5	10	4	5	0	1	3	6	4	5
Gaztelaniaz / Castellano	85	91	83	88	93	89	99	63	79	90	89
Ingelesez / Inglés	3	2	3	6	2	2	0	8	5	3	2
Beste hizkuntza batean edo batzuetan / Otro u otros idiomas	5	1	1	1	0	9	1	22	7	1	2
Ed-Ee / Ns-Nc	2	2	3	1	0	0	0	3	3	3	2
Ehuneko bertikalak / Porcentajes verticales	100	100	100	100	100	100	100	100	100	100	100
n (absolutu haztatu gabeak) / n (absolutos sin ponderar)	(1316)	(287)	(194)	(161)	(74)	(37)	(87)	(116)	(37)	(94)	(229)

	Guztira / Total	IKASKETAK / ESTUDIOS			INTERNETEN ERABILERA / USO DE INTERNET			EUSKARAREN EZAGUTZA / CONOCIMIENTO DE EUSKERA			EUSKARAREN ERABILERA / USO DE EUSKERA		
		< 1. mailakoak / < Primarios	2. mailakoak edo LH / Secundarios o FP	Goi- mailakoak / Superiores	Egunero / Diario	Gutxiagotan / Menor frecuencia	Inoiz ez / Nunca	Bai / Sí	Zerbait Algo	Ez / No	Handia / Alto	Ertaina / Medio	Txikia / Poco
Euskaraz / Euskera	5	3	5	6	5	4	2	10	2	1	18	13	4
Gaztelaniaz / Castellano	85	89	87	81	84	87	93	83	91	81	74	82	89
Ingelesez / Inglés	3	1	2	6	4	3	0	3	4	3	5	1	4
Beste hizkuntza batean edo batzuetan / Otro u otros idiomas	5	4	3	6	5	4	2	1	3	12	1	0	3
Ed-Ee / Ns-Nc	2	3	2	1	2	2	3	2	1	3	2	4	1
Ehuneko bertikalak / Porcentajes verticales	100	100	100	100	100	100	100	100	100	100	100	100	100
n (absol. haztatu gabeak) / n (absol. sin ponderar)	(1316)	(325)	(508)	(483)	(1043)	(165)	(95)	(518)	(511)	(287)	(143)	(127)	(248)



### 2.2.6.6.3 – Euskarria / Soporte

NOLA LORTU DUZU IRAKURRITAKO EDO IRAKURTZEN ARI ZAREN AZKEN LIBURUA? / ¿CÓMO HA ADQUIRIDO EL ÚLTIMO LIBRO QUE HA LEÍDO O ESTÁ LEYENDO?

Galdera hau soilik egin zaie azken 12 hilabeteetan libururen bat irakurri dutenei (biztanleria osoaren %67) / Pregunta realizada sólo a quienes han leído algún libro en los últimos 12 meses (67% de la población total)

	Guztira / Total	LURRALDEA / TERRITORIO			SEXUA / SEXO		ADIN TALDEAK / GRUPOS DE EDAD				UDALERRIAREN TAMAINA / TAMAÑO DE MUNICIPIO		
		Araba	Bizkaia	Gipuzkoa	Gizona / Hombre	Emakumea / Mujer	18-29	30-45	46-64	≥ 65	Txikia / Pequeño	Ertaina / Mediano	Hiriburua / Capital
Digitalean / Formato digital	16	18	18	12	18	14	17	20	15	10	10	16	19
Paperean / Papel	81	78	81	84	79	83	81	79	82	84	87	82	77
Ed-Ee / Ns-Nc	3	5	2	3	3	3	2	1	3	5	3	2	4
Ehuneko bertikalak / Porcentajes verticales	100	100	100	100	100	100	100	100	100	100	100	100	100
n (absolutu haztatu gabeak) / n (absolutos sin ponderar)	(1316)	(340)	(632)	(344)	(600)	(716)	(284)	(400)	(405)	(227)	(257)	(513)	(546)

	Guztira / Total	2016ko HAUTESKUNDE AUTONOMIKOETAKO BOTO-OROIMENA / RECUERDO DE VOTO EN ELECCIONES AUTONÓMICAS 2016									
		EAJ/PNV	EH BILDU	ELKARREKIN PODEMOS	PSE-EE	PP	Besteak / Otros	Eskubiderik gabe / Sin derecho	<18 urte / <18 años	Absten.	Ed-Ee / Ns-Nc
Digitalean / Formato digital	16	12	22	20	23	14	19	20	1	16	13
Paperean / Papel	81	85	76	78	77	79	80	75	96	82	85
Ed-Ee / Ns-Nc	3	3	2	2	0	7	1	5	3	2	2
Ehuneko bertikalak / Porcentajes verticales	100	100	100	100	100	100	100	100	100	100	100
n (absolutu haztatu gabeak) / n (absolutos sin ponderar)	(1316)	(287)	(194)	(161)	(74)	(37)	(87)	(116)	(37)	(94)	(229)

	Guztira / Total	IKASKETAK / ESTUDIOS			INTERNETEN ERABILERA / USO DE INTERNET			EUSKARAREN EZAGUTZA / CONOCIMIENTO DE EUSKERA			EUSKARAREN ERABILERA / USO DE EUSKERA		
		< 1. mailakoak / < Primarios	2. mailakoak edo LH / Secundarios o FP	Goi-mailakoak / Superiores	Egunero / Diario	Gutxiagotan / Menor frecuencia	Inoiz ez / Nunca	Bai / Sí	Zerbait Algo	Ez / No	Handia / Alto	Ertaina / Medio	Txikia / Poco
Digitalean / Formato digital	16	8	17	21	19	6	5	17	18	12	16	14	20
Paperean / Papel	81	86	81	78	79	90	92	81	81	83	83	83	78
Ed-Ee / Ns-Nc	3	6	2	1	3	4	3	2	2	5	2	3	2
Ehuneko bertikalak / Porcentajes verticales	100	100	100	100	100	100	100	100	100	100	100	100	100
n (absol. haztatu gabeak) / n (absol. sin ponderar)	(1316)	(325)	(508)	(483)	(1043)	(165)	(95)	(518)	(511)	(287)	(143)	(127)	(248)

## 2.2.6.6.4 – Eskuratzeko modua / Forma de adquisición

NOLA LORTU DUZU IRAKURRITAKO EDO IRAKURTZEN ARI ZAREN AZKEN LIBURUA? / ¿CÓMO HA ADQUIRIDO EL ÚLTIMO LIBRO QUE HA LEÍDO O ESTÁ LEYENDO?

Galdera hau soilik egin zaie azken 12 hilabeteetan libururen bat irakurri dutenei (biztanleria osoaren %67) / Pregunta realizada sólo a quienes han leído algún libro en los últimos 12 meses (67% de la población total)

	Guztira / Total	LURRALDEA / TERRITORIO			SEXUA / SEXO		ADIN TALDEAK / GRUPOS DE EDAD				UDALERRIAREN TAMAINA / TAMAÑO DE MUNICIPIO		
		Araba	Bizkaia	Gipuzkoa	Gizona / Hombre	Emakumea / Mujer	18-29	30-45	46-64	≥ 65	Txikia / Pequeño	Ertaina / Mediano	Hiriburua / Capital
Erosi egin duzu (liburu denda batean edo interneten) / Lo ha comprado (en una librería o por internet)	50	47	50	52	47	53	48	51	55	44	50	52	48
Lagun edo senide batek utzi dizu / Se lo ha prestado un amigo o amiga o familiar	19	12	10	6	10	9	13	10	8	7	4	10	11
Internetetik doan eskuratu duzu / Se lo ha bajado gratis por internet	9	17	17	25	20	19	18	20	17	23	18	20	20
Liburutegian hartu duzu maileguan, paperean / Lo ha cogido prestado de la biblioteca en papel	9	8	9	8	10	8	10	9	5	11	13	8	7
Maileguan hartu duzu digitalean (eliburutegia,...) / Lo ha cogido prestado digitalmente (eliburutegia,...)	1	1	1	0	1	1	2	1	0	0	1	1	1
Liburuak trukatzeko puntu batean hartu duzu / Lo ha adquirido en un punto de intercambio de libros	1	1	1	1	2	1	1	2	1	2	1	1	2
Beste / Otros	8	9	9	5	7	8	7	7	9	8	10	7	8
Ed-Ee / Ns-Nc	3	5	3	2	2	3	2	1	5	5	3	1	5
Ehuneko bertikalak / Porcentajes verticales	100	100	100	100	100	100	100	100	100	100	100	100	100
n (absolutu haztatu gabeak) / n (absolutos sin ponderar)	(1316)	(340)	(632)	(344)	(600)	(716)	(284)	(400)	(405)	(227)	(257)	(513)	(546)

	Guztira / Total	2016ko HAUTESKUNDE AUTONOMIKOETAKO BOTO-OROIMENA / RECUERDO DE VOTO EN ELECCIONES AUTONÓMICAS 2016									
		EAJ/PNV	EH BILDU	ELKARREKIN PODEMOS	PSE-EE	PP	Besteak / Otros	Eskubiderik gabe / Sin derecho	<18 urte / <18 años	Absten.	Ed-Ee / Ns-Nc
Erosi egin duzu (liburu denda batean edo interneten) / Lo ha comprado (en una librería o por internet)	50	51	39	54	58	49	68	41	61	50	53
Lagun edo senide batek utzi dizu / Se lo ha prestado un amigo o amiga o familiar	19	7	14	11	10	7	8	14	1	7	10
Internetetik doan eskuratu duzu / Se lo ha bajado gratis por internet	9	21	24	14	19	11	14	19	10	25	20
Liburutegian hartu duzu maileguan, paperean / Lo ha cogido prestado de la biblioteca en papel	9	6	12	9	6	16	4	9	15	8	6
Maileguan hartu duzu digitalean (eliburutegia,...) / Lo ha cogido prestado digitalmente (eliburutegia,...)	1	1	1	2	1	0	0	2	1	0	0
Liburuak trukatzeko puntu batean hartu duzu / Lo ha adquirido en un punto de intercambio de libros	1	3	1	0	1	0	1	2	0	1	1
Beste / Otros	8	9	6	8	4	9	4	7	9	9	8
Ed-Ee / Ns-Nc	3	2	3	1	2	8	0	5	3	1	3
Ehuneko bertikalak / Porcentajes verticales	100	100	100	100	100	100	100	100	100	100	100
n (absolutu haztatu gabeak) / n (absolutos sin ponderar)	(1316)	(287)	(194)	(161)	(74)	(37)	(87)	(116)	(37)	(94)	(229)

NOLA LORTU DUZU IRAKURRITAKO EDO IRAKURTZEN ARI ZAREN AZKEN LIBURUA? / ¿CÓMO HA ADQUIRIDO EL ÚLTIMO LIBRO QUE HA LEÍDO O ESTÁ LEYENDO?

Galdera hau soilik egin zaie azken 12 hilabeteetan libururen bat irakurri dutenei (biztanleria osoaren %67) / Pregunta realizada sólo a quienes han leído algún libro en los últimos 12 meses (67% de la población total)

	Guztira / Total	IKASKETAK / ESTUDIOS			INTERNETEN ERABILERA / USO DE INTERNET			EUSKARAREN EZAGUTZA / CONOCIMIENTO DE EUSKERA			EUSKARAREN ERABILERA / USO DE EUSKERA		
		< 1. mailakoak / < Primarios	2. mailakoak edo LH / Secundarios o FP	Goi- mailakoak / Superiores	Egunero / Diario	Gutxiagotan / Menor frecuencia	Inoiz ez / Nunca	Bai / Sí	Zerbait Algo	Ez / No	Handia / Alto	Ertaina / Medio	Txikia / Poco
Erosi egin duzu (liburu denda batean edo interneten) / Lo ha comprado (en una librería o por internet)	50	51	47	53	51	49	46	54	48	48	49	54	56
Lagun edo senide batek utzi dizu / Se lo ha prestado un amigo o amiga o familiar	19	6	10	11	11	4	1	10	10	7	11	6	12
Internetetik doan eskuratu duzu / Se lo ha bajado gratis por internet	9	22	21	15	18	25	22	17	20	22	19	18	15
Liburutegian hartu duzu maileguan, paperean / Lo ha cogido prestado de la biblioteca en papel	9	8	9	9	8	11	8	9	9	8	11	11	7
Maileguan hartu duzu digitalean (eliburutegia,...) / Lo ha cogido prestado digitalmente (eliburutegia,...)	1	0	1	1	1	0	1	1	1	1	1	1	1
Liburuak trukatzeko puntu batean hartu duzu / Lo ha adquirido en un punto de intercambio de libros	1	1	1	1	1	1	2	1	1	1	0	4	0
Beste / Otros	8	7	9	7	7	8	14	6	9	9	8	4	6
Ed-Ee / Ns-Nc	3	5	2	2	3	2	6	2	2	5	1	2	3
Ehuneko bertikalak / Porcentajes verticales	100	100	100	100	100	100	100	100	100	100	100	100	100
n (absol. haztatu gabeak) / n (absol. sin ponderar)	(1973)	(325)	(508)	(483)	(1043)	(165)	(95)	(518)	(511)	(287)	(143)	(127)	(248)

## 2.2.7 – Liburutegiko bazkidetza / Ser socio de alguna biblioteca

LIBURUTEGIREN BATETAKO BAZKIDE ZARA? / ¿ES UD. SOCIO/A DE ALGUNA BIBLIOTECA?

	Guztira / Total	LURRALDEA / TERRITORIO			SEXUA / SEXO		ADIN TALDEAK / GRUPOS DE EDAD				UDALERRIAREN TAMAINA / TAMAÑO DE MUNICIPIO		
		Araba	Bizkaia	Gipuzkoa	Gizona / Hombre	Emakumea / Mujer	18-29	30-45	46-64	≥ 65	Txikia / Pequeño	Ertaina / Mediano	Hiriburua / Capital
Bai / Sí	34	34	33	35	32	36	45	37	32	18	39	31	35
Ez / No	65	65	66	64	67	64	54	62	68	80	60	69	64
Ed-Ee / Ns-Nc	1	1	1	1	1	1	1	1	1	2	0	1	1
Ehuneko bertikalak / Porcentajes verticales	100	100	100	100	100	100	100	100	100	100	100	100	100
n (absolutu haztatu gabeak) / n (absolutos sin ponderar)	(1973)	(504)	(895)	(574)	(982)	(991)	(400)	(601)	(569)	(403)	(392)	(783)	(798)

	Guztira / Total	2016ko HAUTESKUNDE AUTONOMIKOETAKO BOTO-OROIMENA / RECUERDO DE VOTO EN ELECCIONES AUTONÓMICAS 2016									
		EAJ/PNV	EH BILDU	ELKARREKIN PODEMOS	PSE-EE	PP	Besteak / Otros	Eskubiderik gabe / Sin derecho	<18 urte / <18 años	Absten.	Ed-Ee / Ns-Nc
Bai / Sí	34	28	49	46	23	35	32	27	62	34	27
Ez / No	65	71	51	54	76	62	65	73	38	65	71
Ed-Ee / Ns-Nc	1	1	0	0	1	2	3	0	0	0	2
Ehuneko bertikalak / Porcentajes verticales	100	100	100	100	100	100	100	100	100	100	100
n (absolutu haztatu gabeak) / n (absolutos sin ponderar)	(1973)	(434)	(269)	(211)	(131)	(55)	(135)	(184)	(53)	(144)	(357)

	Guztira / Total	IKASKETAK / ESTUDIOS			INTERNETEN ERABILERA / USO DE INTERNET			EUSKARAREN EZAGUTZA / CONOCIMIENTO DE EUSKERA			EUSKARAREN ERABILERA / USO DE EUSKERA		
		< 1. mailakoak / < Primarios	2. mailakoak edo LH / Secundarios o FP	Goi- mailakoak / Superiores	Egunero / Diario	Gutxiagotan / Menor frecuencia	Inoiz ez / Nunca	Bai / Sí	Zerbait Algo	Ez / No	Handia / Alto	Ertaina / Medio	Txikia / Poco
Bai / Sí	34	19	35	50	39	24	11	48	32	18	49	46	47
Ez / No	65	79	64	49	60	73	87	52	67	81	50	54	52
Ed-Ee / Ns-Nc	1	2	1	0	0	2	2	1	1	1	1	0	1
Ehuneko bertikalak / Porcentajes verticales	100	100	100	100	100	100	100	100	100	100	100	100	100
n (absol. haztatu gabeak) / n (absol. sin ponderar)	(1973)	(642)	(760)	(571)	(1435)	(273)	(247)	(726)	(746)	(501)	(206)	(174)	(346)

## 2.2.8 – Azken 12 hilabeteetan liburutegiren batera joatea / Asistencia a alguna biblioteca en los últimos 12 meses

AZKEN 12 HILABETEETAN ZENBATETAN EGON ZARA LIBURUTEGI BATETAN? / ¿EN LOS ÚLTIMOS 12 MESES CUÁNTAS VECES HA VISITADO UNA BIBLIOTECA?

	Guztira / Total	LURRALDEA / TERRITORIO			SEXUA / SEXO		ADIN TALDEAK / GRUPOS DE EDAD				UDALERRIAREN TAMAINA / TAMAÑO DE MUNICIPIO		
		Araba	Bizkaia	Gipuzkoa	Gizona / Hombre	Emakumea / Mujer	18-29	30-45	46-64	≥ 65	Txikia / Pequeño	Ertaina / Mediano	Hiriburua / Capital
Inoiz ez / Ninguna	64	65	64	65	64	64	51	63	69	75	60	65	65
1-2 aldiz / 1-2 veces	11	10	12	9	11	10	15	12	8	6	11	10	11
3-5 aldiz / 3-5 veces	7	5	7	6	7	6	7	7	8	3	8	7	6
5 aldiz baino gehiagotan / Más de 5 veces	15	17	14	16	15	16	23	16	12	10	20	14	15
Ed-Ee / Ns-Nc	3	2	3	4	3	3	3	2	3	6	1	5	2
Ehuneko bertikalak / Porcentajes verticales	100	100	100	100	100	100	100	100	100	100	100	100	100
n (absolutu haztatu gabeak) / n (absolutos sin ponderar)	(1973)	(504)	(895)	(574)	(982)	(991)	(400)	(601)	(569)	(403)	(392)	(783)	(798)

	Guztira / Total	2016ko HAUTESKUNDE AUTONOMIKOETAKO BOTO-OROIMENA / RECUERDO DE VOTO EN ELECCIONES AUTONÓMICAS 2016									
		EAJ/PNV	EH BILDU	ELKARREKIN PODEMOS	PSE-EE	PP	Besteak / Otros	Eskubiderik gabe / Sin derecho	<18 urte / <18 años	Absten.	Ed-Ee / Ns-Nc
Inoiz ez / Ninguna	64	70	57	56	73	53	71	65	32	68	70
1-2 aldiz / 1-2 veces	11	9	9	14	12	11	11	14	13	10	9
3-5 aldiz / 3-5 veces	7	7	6	6	5	9	5	4	15	8	6
5 aldiz baino gehiagotan / Más de 5 veces	15	13	26	23	8	15	11	13	39	13	10
Ed-Ee / Ns-Nc	3	2	2	1	2	11	1	4	2	2	5
Ehuneko bertikalak / Porcentajes verticales	100	100	100	100	100	100	100	100	100	100	100
n (absolutu haztatu gabeak) / n (absolutos sin ponderar)	(1973)	(434)	(269)	(211)	(131)	(55)	(135)	(184)	(53)	(144)	(357)

	Guztira / Total	IKASKETAK / ESTUDIOS			INTERNETEN ERABILERA / USO DE INTERNET			EUSKARAREN EZAGUTZA / CONOCIMIENTO DE EUSKERA			EUSKARAREN ERABILERA / USO DE EUSKERA		
		< 1. mailakoak / < Primarios	2. mailakoak edo LH / Secundarios o FP	Goi-mailakoak / Superiores	Egunero / Diario	Gutxiagotan / Menor frecuencia	Inoiz ez / Nunca	Bai / Sí	Zerbait Algo	Ez / No	Handia / Alto	Ertaina / Medio	Txikia / Poco
Inoiz ez / Ninguna	64	75	63	54	61	67	81	54	65	76	54	55	54
1-2 aldiz / 1-2 veces	11	6	13	13	11	11	6	11	11	9	9	10	12
3-5 aldiz / 3-5 veces	7	3	8	9	7	5	3	9	7	3	10	6	11
5 aldiz baino gehiagotan / Más de 5 veces	15	10	14	23	18	13	3	23	14	7	24	26	22
Ed-Ee / Ns-Nc	3	5	3	1	3	4	6	2	3	5	3	4	1
Ehuneko bertikalak / Porcentajes verticales	100	100	100	100	100	100	100	100	100	100	100	100	100
n (absol. haztatu gabeak) / n (absol. sin ponderar)	(1973)	(642)	(760)	(571)	(1435)	(273)	(247)	(726)	(746)	(501)	(206)	(174)	(346)

## 2.2.9 – Liburuak maileguan hartzea / Préstamo de libros

ETA AZKEN 12 HILABETEETAN HARTU DUZU LIBURURIK MAILEGUAN? / ¿Y HA TOMADO ALGÚN LIBRO PRESTADO DE LA BIBLIOTECA LOS ÚLTIMOS 12 MESES?

Galdera hau soilik egin zaie azken 12 hilabeteetan liburutegiren batean egon eta bazkide direnei (biztanleria osoaren %25) /

Pregunta realizada sólo a quienes han estado en alguna biblioteca en los últimos 12 meses y son socios/as (25% de la población total)

	Guztira / Total	LURRALDEA / TERRITORIO			SEXUA / SEXO		ADIN TALDEAK / GRUPOS DE EDAD				UDALERRIAREN TAMAINA / TAMAÑO DE MUNICIPIO		
		Araba	Bizkaia	Gipuzkoa	Gizona / Hombre	Emakumea / Mujer	18-29	30-45	46-64	≥ 65	Txikia / Pequeño	Ertaina / Mediano	Hiriburua / Capital
Bai, azken hilabeteen / Sí, el último mes	32	43	32	27	29	34	24	35	37	35	28	36	28
Bai, azken hiruhilekoan / Sí, el último trimestre	22	17	25	20	25	20	28	16	23	20	25	21	22
Bai, azken urtean / Sí, el último año	20	19	19	23	20	21	20	16	24	25	20	15	26
Ez, azken urtean ez / No, el último año no	23	19	23	24	22	24	27	28	13	14	24	23	22
Ed-Ee / Ns-Nc	3	2	2	6	4	2	1	4	4	5	2	5	1
Ehuneko bertikalak / Porcentajes verticales	100	100	100	100	100	100	100	100	100	100	100	100	100
n (absolutu haztatu gabeak) / n (absolutos sin ponderar)	(484)	(120)	(228)	(136)	(215)	(269)	(141)	(169)	(127)	(47)	(110)	(178)	(196)

	Guztira / Total	2016ko HAUTESKUNDE AUTONOMIKOETAKO BOTO-OROIMENA / RECUERDO DE VOTO EN ELECCIONES AUTONÓMICAS 2016									
		EAJ/PNV	EH BILDU	ELKARREKIN PODEMOS	PSE-EE	PP	Besteak / Otros	Eskubiderik gabe / Sin derecho	<18 urte / <18 años	Absten.	Ed-Ee / Ns-Nc
Bai, azken hilabeteen / Sí, el último mes	32	28	26	39	37	43	57	37	21	25	29
Bai, azken hiruhilekoan / Sí, el último trimestre	22	28	22	19	21	19	6	28	36	22	13
Bai, azken urtean / Sí, el último año	20	20	26	21	19	13	3	9	19	29	26
Ez, azken urtean ez / No, el último año no	23	19	23	18	16	24	31	25	23	25	25
Ed-Ee / Ns-Nc	3	6	4	3	8	0	3	0	0	0	7
Ehuneko bertikalak / Porcentajes verticales	100	100	100	100	100	100	100	100	100	100	100
n (absolutu haztatu gabeak) / n (absolutos sin ponderar)	(484)	(82)	(93)	(81)	(16)	(13)	(32)	(40)	(28)	(31)	(68)

	Guztira / Total	IKASKETAK / ESTUDIOS			INTERNETEN ERABILERA / USO DE INTERNET			EUSKARAREN EZAGUTZA / CONOCIMIENTO DE EUSKERA			EUSKARAREN ERABILERA / USO DE EUSKERA		
		< 1. mailakoak / < Primarios	2. mailakoak edo LH / Secundarios o FP	Goi-mailakoak / Superiores	Egunero / Diario	Gutxiagotan / Menor frecuencia	Inoiz ez / Nunca	Bai / Sí	Zerbait Algo	Ez / No	Handia / Alto	Ertaina / Medio	Txikia / Poco
Bai, azken hilabeteen / Sí, el último mes	32	34	27	34	33	27	14	30	37	22	35	33	26
Bai, azken hiruhilekoan / Sí, el último trimestre	22	25	29	15	22	18	39	25	15	28	21	26	27
Bai, azken urtean / Sí, el último año	20	16	19	23	19	22	33	15	24	29	17	22	11
Ez, azken urtean ez / No, el último año no	23	21	23	24	23	32	9	25	21	19	22	16	32
Ed-Ee / Ns-Nc	3	4	2	4	3	2	5	4	2	2	5	4	3
Ehuneko bertikalak / Porcentajes verticales	100	100	100	100	100	100	100	100	100	100	100	100	100
n (absol. haztatu gabeak) / n (absol. sin ponderar)	(484)	(85)	(177)	(222)	(420)	(44)	(15)	(255)	(168)	(61)	(78)	(61)	(116)

## 2.3 – Musika / Música

### 2.3.1 – Musikarekiko zaletasuna / Afición por la música

MUSIKARI BURUZ HITZ EGINGO DUGU ORAIN. ZENBAT GUSTATZEN ZAIZU ZURI MUSIKA? / PASEMOS A HABLAR AHORA DE LA MÚSICA, ¿CUÁNTO LE GUSTA LA MÚSICA?

	Guztira / Total	LURRALDEA / TERRITORIO			SEXUA / SEXO		ADIN TALDEAK / GRUPOS DE EDAD				UDALERRIAREN TAMAINA / TAMAÑO DE MUNICIPIO		
		Araba	Bizkaia	Gipuzkoa	Gizona / Hombre	Emakumea / Mujer	18-29	30-45	46-64	≥ 65	Txikia / Pequeño	Ertaina / Mediano	Hiriburua / Capital
Asko / Mucho	52	57	54	47	50	55	73	55	46	34	56	49	54
Nahikoa / Bastante	29	24	30	30	31	27	19	31	32	35	28	30	28
Pixka bat / Algo	9	11	8	10	10	8	4	7	12	15	10	9	9
Gutxi / Poco	6	6	5	8	6	6	1	5	7	11	4	7	6
Batere ez / Nada	1	2	1	2	1	1	1	1	2	2	1	2	2
Ed-Ee / Ns-Nc	2	1	2	2	1	2	2	2	1	3	1	3	1
Ehuneko bertikalak / Porcentajes verticales	100	100	100	100	100	100	100	100	100	100	100	100	100
n (absolutu haztatu gabeak) / n (absolutos sin ponderar)	(1973)	(504)	(895)	(574)	(982)	(991)	(400)	(601)	(569)	(403)	(392)	(783)	(798)

	Guztira / Total	2016ko HAUTESKUNDE AUTONOMIKOETAKO BOTO-OROIMENA / RECUERDO DE VOTO EN ELECCIONES AUTONÓMICAS 2016										
		EAJ/PNV	EH BILDU	ELKARREKIN PODEMOS	PSE-EE	PP	Besteak / Otros	Eskubiderik gabe / Sin derecho	<18 urte / <18 años	Absten.	Ed-Ee / Ns-Nc	
Asko / Mucho	52	45	62	56	38	38	49	60	84	52	49	
Nahikoa / Bastante	29	32	25	29	33	40	27	27	13	28	32	
Pixka bat / Algo	9	13	5	7	14	9	13	5	2	11	11	
Gutxi / Poco	6	6	4	5	8	12	5	5	1	7	6	
Batere ez / Nada	1	2	0	2	4	0	4	2	0	0	1	
Ed-Ee / Ns-Nc	2	3	3	0	4	1	3	1	0	2	1	
Ehuneko bertikalak / Porcentajes verticales	100	100	100	100	100	100	100	100	100	100	100	
n (absolutu haztatu gabeak) / n (absolutos sin ponderar)	(1973)	(434)	(269)	(211)	(131)	(55)	(135)	(184)	(53)	(144)	(357)	

	Guztira / Total	IKASKETAK / ESTUDIOS			INTERNETEN ERABILERA / USO DE INTERNET			EUSKARAREN EZAGUTZA / CONOCIMIENTO DE EUSKERA			EUSKARAREN ERABILERA / USO DE EUSKERA		
		< 1. mailakoak / < Primarios	2. mailakoak edo LH / Secundarios o FP	Goi- mailakoak / Superiores	Egunero / Diario	Gutxiagotan / Menor frecuencia	Inoiz ez / Nunca	Bai / Sí	Zerbait Algo	Ez / No	Handia / Alto	Ertaina / Medio	Txikia / Poco
Asko / Mucho	52	45	54	59	60	36	29	60	50	45	50	67	63
Nahikoa / Bastante	29	28	31	29	27	33	35	24	32	32	27	23	23
Pixka bat / Algo	9	13	8	6	7	14	17	8	9	11	10	6	8
Gutxi / Poco	6	9	5	4	3	11	14	4	6	8	8	2	3
Batere ez / Nada	1	2	1	1	1	2	3	2	1	2	2	1	2
Ed-Ee / Ns-Nc	2	2	1	2	1	3	2	2	2	1	3	2	1
Ehuneko bertikalak / Porcentajes verticales	100	100	100	100	100	100	100	100	100	100	100	100	100
n (absol. haztatu gabeak) / n (absol. sin ponderar)	(1973)	(642)	(760)	(571)	(1435)	(273)	(247)	(726)	(746)	(501)	(206)	(174)	(346)

## 2.3.2 – Musika entzuteko maiztasuna / Frecuencia con la que se escucha música

ETA ZENBATERO ENTZUTEN DUZU MUSIKA? / ¿Y CON QUÉ FRECUENCIA ESCUCHA UD. MÚSICA?

	Guztira / Total	LURRALDEA / TERRITORIO			SEXUA / SEXO		ADIN TALDEAK / GRUPOS DE EDAD				UDALERRIAREN TAMAINA / TAMAÑO DE MUNICIPIO		
		Araba	Bizkaia	Gipuzkoa	Gizona / Hombre	Emakumea / Mujer	18-29	30-45	46-64	≥ 65	Txikia / Pequeño	Ertaina / Mediano	Hiriburua / Capital
Egunero / Diariamente	67	66	70	61	68	66	84	72	60	47	66	67	67
Astean hainbatetan / Varias veces a la semana	18	19	17	20	19	18	12	17	22	22	22	18	16
Astean behin / Una vez a la semana	6	6	6	5	6	6	1	5	7	11	4	6	6
Hilean behin-hirutan / Entre una y tres veces al mes	2	2	2	3	1	3	1	2	3	5	1	2	4
Gutxiagotan / Con menos frecuencia	5	4	3	8	5	5	0	3	6	10	5	5	4
Inoiz ez / Nunca	2	2	1	2	1	2	1	1	2	4	1	2	2
Ed-Ee / Ns-Nc	1	0	0	1	1	1	1	0	1	1	0	0	1
Ehuneko bertikalak / Porcentajes verticales	100	100	100	100	100	100	100	100	100	100	100	100	100
n (absolutu haztatu gabeak) / n (absolutos sin ponderar)	(1973)	(504)	(895)	(574)	(982)	(991)	(400)	(601)	(569)	(403)	(392)	(783)	(798)

	Guztira / Total	2016ko HAUTESKUNDE AUTONOMIKOETAKO BOTO-OROIMENA / RECUERDO DE VOTO EN ELECCIONES AUTONÓMICAS 2016									
		EAJ/PNV	EH BILDU	ELKARREKIN PODEMOS	PSE-EE	PP	Besteak / Otros	Eskubiderik gabe / Sin derecho	<18 urte / <18 años	Absten.	Ed-Ee / Ns-Nc
Egunero / Diariamente	67	60	73	67	58	61	62	71	97	68	64
Astean hainbatetan / Varias veces a la semana	18	22	17	22	20	10	23	17	3	19	18
Astean behin / Una vez a la semana	6	7	4	5	6	17	3	6	0	3	7
Hilean behin-hirutan / Entre una y tres veces al mes	2	2	2	1	1	10	3	2	0	2	2
Gutxiagotan / Con menos frecuencia	5	6	3	4	9	1	4	2	0	7	6
Inoiz ez / Nunca	2	4	1	1	5	1	3	1	0	0	1
Ed-Ee / Ns-Nc	1	0	1	0	1	0	2	0	0	0	1
Ehuneko bertikalak / Porcentajes verticales	100	100	100	100	100	100	100	100	100	100	100
n (absolutu haztatu gabeak) / n (absolutos sin ponderar)	(1973)	(434)	(269)	(211)	(131)	(55)	(135)	(184)	(53)	(144)	(357)

	Guztira / Total	IKASKETAK / ESTUDIOS			INTERNETEN ERABILERA / USO DE INTERNET			EUSKARAREN EZAGUTZA / CONOCIMIENTO DE EUSKERA			EUSKARAREN ERABILERA / USO DE EUSKERA		
		< 1. mailakoak / < Primarios	2. mailakoak edo LH / Secundarios o FP	Goi-mailakoak / Superiores	Egunero / Diario	Gutxiagotan / Menor frecuencia	Inoiz ez / Nunca	Bai / Sí	Zerbait Algo	Ez / No	Handia / Alto	Ertaina / Medio	Txikia / Poco
Egunero / Diariamente	67	58	72	70	74	50	43	71	67	61	67	74	73
Astean hainbatetan / Varias veces a la semana	18	20	16	18	16	25	24	18	19	18	16	20	18
Astean behin / Una vez a la semana	6	7	5	5	4	5	15	4	6	9	3	3	4
Hilean behin-hirutan / Entre una y tres veces al mes	2	4	1	2	2	6	3	2	2	4	3	1	1
Gutxiagotan / Con menos frecuencia	5	7	4	3	3	9	10	4	5	6	7	2	2
Inoiz ez / Nunca	2	3	1	0	1	3	5	1	1	3	2	0	0
Ed-Ee / Ns-Nc	1	0	1	1	0	1	1	1	0	0	1	0	1
Ehuneko bertikalak / Porcentajes verticales	100	100	100	100	100	100	100	100	100	100	100	100	100
n (absol. haztatu gabeak) / n (absol. sin ponderar)	(1973)	(642)	(760)	(571)	(1435)	(273)	(247)	(726)	(746)	(501)	(206)	(174)	(346)



### 2.3.3 – Musika entzuteko euskarria / Soporte en el que se escucha música

ZEIN EUSKARRITAN ENTZUTEN DUZU BATEZ ERE MUSIKA? / ¿EN QUÉ SOPORTE ESCUCHA UD. PRINCIPALMENTE MÚSICA?

Galdera hau soilik egin zaie musika entzuten dutenei (biztanleria osoaren %98) / Pregunta realizada sólo a quienes escuchan música (98% de la población total)

	Guztira / Total	LURRALDEA / TERRITORIO			SEXUA / SEXO		ADIN TALDEAK / GRUPOS DE EDAD				UDALERRIAREN TAMAINA / TAMAÑO DE MUNICIPIO		
		Araba	Bizkaia	Gipuzkoa	Gizona / Hombre	Emakumea / Mujer	18-29	30-45	46-64	≥ 65	Txikia / Pequeño	Ertaina / Mediano	Hiriburua / Capital
Irratian, telebistan / En la radio, televisión	45	44	47	44	41	50	13	40	57	77	44	49	42
Zuzenean interneten (streaming, Spotify, YouTube) / Directamente por internet (streaming, Spotify, YouTube)	24	11	7	10	10	8	8	8	12	7	8	7	11
Internetetik doan grabatutako musika (mp3,...) / Música grabada o bajada de Internet gratis (mp3,...)	12	10	12	12	12	11	16	16	9	2	12	12	10
Erositako musika, dendan edo interneten (mp3, CD, DVD...) / Música comprada en tienda o en internet (mp3, CD, DVD...)	9	26	22	25	27	20	54	23	13	3	23	22	26
Beste / Otra	1	0	2	2	1	2	0	2	1	4	1	1	2
Ed-Ee / Ns-Nc	9	8	10	8	9	9	9	12	9	6	11	9	9
Ehuneko bertikalak / Porcentajes verticales	100	100	100	100	100	100	100	100	100	100			
n (absolutu haztatu gabeak) / n (absolutos sin ponderar)	(1934)	(494)	(884)	(556)	(966)	(968)	(397)	(595)	(557)	(385)	(387)	(766)	(781)

	Guztira / Total	2016ko HAUTESKUNDE AUTONOMIKOETAKO BOTO-OROIMENA / RECUERDO DE VOTO EN ELECCIONES AUTONÓMICAS 2016									
		EAJ/PNV	EH BILDU	ELKARREKIN PODEMOS	PSE-EE	PP	Besteak / Otros	Eskubiderik gabe / Sin derecho	<18 urte / <18 años	Absten.	Ed-Ee / Ns-Nc
Irratian, telebistan / En la radio, televisión	45	57	40	43	62	58	37	30	10	50	50
Zuzenean interneten (streaming, Spotify, YouTube) / Directamente por internet (streaming, Spotify, YouTube)	24	10	10	12	6	6	13	8	9	7	8
Internetetik doan grabatutako musika (mp3,...) / Música grabada o bajada de Internet gratis (mp3,...)	12	7	11	13	8	6	19	19	18	8	10
Erositako musika, dendan edo interneten (mp3, CD, DVD...) / Música comprada en tienda o en internet (mp3, CD, DVD...)	9	14	26	21	16	13	21	37	57	26	20
Beste / Otra	1	1	0	1	2	8	0	0	0	3	1
Ed-Ee / Ns-Nc	9	11	13	11	6	10	10	6	7	6	11
Ehuneko bertikalak / Porcentajes verticales	100	100	100	100	100	100	100	100	100	100	100
n (absolutu haztatu gabeak) / n (absolutos sin ponderar)	(1934)	(419)	(268)	(210)	(126)	(54)	(130)	(179)	(53)	(144)	(351)

## ZEIN EUSKARRITAN ENTZUTEN DUZU BATEZ ERE MUSIKA? / ¿EN QUÉ SOPORTE ESCUCHA UD. PRINCIPALMENTE MÚSICA?

Galdera hau soilik egin zaie musika entzuten dutenei (biztanleria osoaren %98) / Pregunta realizada sólo a quienes escuchan música (98% de la población total)

	Guztira / Total	IKASKETAK / ESTUDIOS			INTERNETEN ERABILERA / USO DE INTERNET			EUSKARAREN EZAGUTZA / CONOCIMIENTO DE EUSKERA			EUSKARAREN ERABILERA / USO DE EUSKERA		
		< 1. mailakoak / < Primarios	2. mailakoak edo LH / Secundarios o FP	Goi- mailakoak / Superiores	Egunero / Diario	Gutxiagotan / Menor frecuencia	Inoiz ez / Nunca	Bai / Sí	Zerbait Algo	Ez / No	Handia / Alto	Ertaina / Medio	Txikia / Poco
Irratian, telebistan / En la radio, televisión	45	56	38	42	37	60	84	35	48	56	49	41	24
Zuzenean interneten (streaming, Spotify, YouTube) / Directamente por internet (streaming, Spotify, YouTube)	24	7	9	11	9	7	6	9	10	6	6	10	11
Internetetik doan grabatutako musika (mp3,...) / Música grabada o bajada de Internet gratis (mp3,...)	12	8	14	12	13	13	1	12	10	13	8	10	14
Erositako musika, dendan edo interneten (mp3, CD, DVD...) / Música comprada en tienda o en internet (mp3, CD, DVD...)	9	19	27	25	30	9	1	32	20	17	26	28	38
Beste / Otra	1	2	1	1	0	5	4	1	2	1	1	0	1
Ed-Ee / Ns-Nc	9	8	11	8	10	6	4	11	10	6	9	10	13
Ehuneko bertikalak / Porcentajes verticales	100	100	100	100	100	100	100	100	100	100	100	100	100
n (absol. haztatu gabeak) / n (absol. sin ponderar)	(1934)	(618)	(748)	(568)	(1420)	(262)	(234)	(718)	(735)	(481)	(201)	(174)	(343)

### 2.3.4 – Entzuten den musikaren hizkuntza / Idioma de la música que se escucha

ZENBATERO ENTZUTEN DUZU MUSIKA ...? / ¿CON QUÉ FRECUENCIA ESCUCHA UD. MÚSICA ...?

Galdera hau soilik egin zaie musika entzuten dutenei (biztanleria osoaren %98) / Pregunta realizada sólo a quienes escuchan música (98% de la población total)

	Guztira / Total	LURRALDEA / TERRITORIO			SEXUA / SEXO		ADIN TALDEAK / GRUPOS DE EDAD				UDALERRIAREN TAMAINA / TAMAÑO DE MUNICIPIO		
		Araba	Bizkaia	Gipuzkoa	Gizona / Hombre	Emakumea / Mujer	18-29	30-45	46-64	≥ 65	Txikia / Pequeño	Ertaina / Mediano	Hiriburua / Capital
GAZTELANIAZ / EN CASTELLANO	Sarritan / A menudo	82	85	77	80	84	81	82	81	83	84	82	80
	Noizbehinka / Alguna vez	12	10	15	13	11	12	14	13	9	11	12	13
	la inoiz ez edo inoiz ez / Nunca o casi nunca	3	4	3	4	3	5	2	3	4	3	3	4
	Ed-Ee / Ns-Nc	3	1	4	3	2	3	2	3	3	3	3	2
EUSKARAZ / EN EUSKERA	Sarritan / A menudo	29	29	33	30	29	29	31	34	22	46	32	18
	Noizbehinka / Alguna vez	27	25	30	26	28	25	30	26	26	27	24	31
	la inoiz ez edo inoiz ez / Nunca o casi nunca	39	42	30	39	39	41	35	36	46	23	39	47
	Ed-Ee / Ns-Nc	5	4	6	5	5	5	4	5	6	5	5	4
INGELESEZ / EN INGLÉS	Sarritan / A menudo	57	57	57	57	57	73	70	55	20	55	60	55
	Noizbehinka / Alguna vez	21	22	18	22	19	16	17	25	25	20	18	24
	la inoiz ez edo inoiz ez / Nunca o casi nunca	19	18	17	17	20	9	9	17	48	22	17	18
	Ed-Ee / Ns-Nc	4	3	7	4	4	3	3	4	7	3	5	3
BESTE HIZKUNTZETAN / EN OTROS IDIOMAS	Sarritan / A menudo	19	21	16	20	18	23	26	17	9	18	21	18
	Noizbehinka / Alguna vez	21	23	20	21	20	28	21	20	14	16	20	25
	la inoiz ez edo inoiz ez / Nunca o casi nunca	48	47	48	46	49	38	43	50	65	48	47	48
	Ed-Ee / Ns-Nc	12	10	17	12	12	11	11	13	13	18	13	8
Uhuneke bertikalak / Porcentajes verticales	100	100	100	100	100	100	100	100	100	100	100	100	
n (absol. haztatu gabeak) / n (absol. sin ponderar)	(1934)	(494)	(884)	(556)	(966)	(968)	(397)	(595)	(557)	(385)	(387)	(766)	(781)

## ZENBATERO ENTZUTEN DUZU MUSIKA ...? / ¿CON QUÉ FRECUENCIA ESCUCHA UD. MÚSICA ...?

Galdera hau soilik egin zaie musika entzuten dutenei (biztanleria osoaren %98) / Pregunta realizada sólo a quienes escuchan música (98% de la población total)

	Guztira / Total	2016ko HAUTESKUNDE AUTONOMIKOETAKO BOTO-OROIMENA / RECUERDO DE VOTO EN ELECCIONES AUTONÓMICAS 2016										
		EAJ/PNV	EH BILDU	ELKARREKIN PODEMOS	PSE-EE	PP	Besteak / Otros	Eskubiderik gabe / Sin derecho	<18 urte / <18 años	Absten.	Ed-Ee / Ns-Nc	
GAZTELANIAZ / EN CASTELLANO	Sarritan / A menudo	82	82	73	84	93	87	83	79	85	85	80
	Noizbehinka / Alguna vez	12	14	19	14	5	3	12	13	8	10	12
	la inoiz ez edo inoiz ez / Nunca o casi nunca	3	2	4	1	0	7	2	7	3	3	4
	Ed-Ee / Ns-Nc	3	2	3	1	1	2	3	1	4	3	4
EUSKARAZ / EN EUSKERA	Sarritan / A menudo	29	38	64	32	12	13	26	9	35	29	24
	Noizbehinka / Alguna vez	27	32	22	36	32	12	26	18	34	31	28
	la inoiz ez edo inoiz ez / Nunca o casi nunca	39	27	10	31	52	68	45	68	27	35	41
	Ed-Ee / Ns-Nc	5	4	4	2	5	7	3	5	4	5	7
INGELESEZ / EN INGLÉS	Sarritan / A menudo	57	50	61	68	51	42	50	66	79	53	54
	Noizbehinka / Alguna vez	21	23	21	19	24	13	24	18	14	24	20
	la inoiz ez edo inoiz ez / Nunca o casi nunca	19	21	14	12	23	40	22	14	4	18	20
	Ed-Ee / Ns-Nc	4	5	4	1	3	5	5	1	4	5	6
BESTE HIZKUNTZETAN / EN OTROS IDIOMAS	Sarritan / A menudo	19	14	18	19	9	19	8	44	20	13	17
	Noizbehinka / Alguna vez	21	21	25	22	18	13	26	17	34	30	14
	la inoiz ez edo inoiz ez / Nunca o casi nunca	48	52	45	52	67	52	58	33	34	45	50
	Ed-Ee / Ns-Nc	12	13	12	7	6	17	8	6	12	12	19
Ehuneko bertikalak / Porcentajes verticales	100	100	100	100	100	100	100	100	100	100	100	
n (absol. haztatu gabeak) / n (absol. sin ponderar)	(1934)	(419)	(268)	(210)	(126)	(54)	(130)	(179)	(53)	(144)	(351)	

ZENBATERO ENTZUTEN DUZU MUSIKA ...? / ¿CON QUÉ FRECUENCIA ESCUCHA UD. MÚSICA ...?

Galdera hau soilik egin zaie musika entzuten dutenei (biztanleria osoaren %98) / Pregunta realizada sólo a quienes escuchan música (98% de la población total)

	Guztira / Total	IKASKETAK / ESTUDIOS			INTERNETEN ERABILERA / USO DE INTERNET			EUSKARAREN EZAGUTZA / CONOCIMIENTO DE EUSKERA			EUSKARAREN ERABILERA / USO DE EUSKERA			
		< 1. mailakoak / < Primarios	2. mailakoak edo LH / Secundarios o FP	Goi- mailakoak / Superiores	Egunero / Diario	Gutxiagotan / Menor frecuencia	Inoiz ez / Nunca	Bai / Sí	Zerbait Algo	Ez / No	Handia / Alto	Ertaina / Medio	Txikia / Poco	
GAZTELANIAZ / EN CASTELLANO	Sarritan / A menudo	82	85	81	79	81	80	86	78	84	84	65	78	85
	Noizbehinka / Alguna vez	12	10	12	15	12	13	10	15	11	10	26	17	8
	la inoiz ez edo inoiz ez / Nunca o casi nunca	3	2	5	4	4	4	1	4	3	4	5	4	3
	Ed-Ee / Ns-Nc	3	3	2	2	2	3	3	3	2	2	4	1	3
EUSKARAZ / EN EUSKERA	Sarritan / A menudo	29	18	32	40	32	27	20	53	22	10	72	62	36
	Noizbehinka / Alguna vez	27	28	27	26	27	28	25	30	34	14	19	29	36
	la inoiz ez edo inoiz ez / Nunca o casi nunca	39	48	37	30	37	41	49	15	40	68	5	8	24
	Ed-Ee / Ns-Nc	5	6	5	4	4	5	6	3	4	8	4	1	4
INGELESEZ / EN INGLÉS	Sarritan / A menudo	57	38	62	72	66	37	20	64	57	47	54	74	65
	Noizbehinka / Alguna vez	21	24	21	15	20	27	18	17	24	21	17	14	18
	la inoiz ez edo inoiz ez / Nunca o casi nunca	19	31	13	10	11	31	53	15	16	27	24	10	12
	Ed-Ee / Ns-Nc	4	6	4	2	3	5	9	4	3	5	5	1	5
BESTE HIZKUNTZETAN / EN OTROS IDIOMAS	Sarritan / A menudo	19	14	19	26	22	13	7	19	16	24	16	22	19
	Noizbehinka / Alguna vez	21	19	21	23	23	18	13	22	24	15	20	24	22
	la inoiz ez edo inoiz ez / Nunca o casi nunca	48	55	47	40	44	52	64	46	48	50	50	42	46
	Ed-Ee / Ns-Nc	12	12	13	11	11	16	15	13	11	11	14	12	14
Ehunekoa bertikalak / Porcentajes verticales	100	100	100	100	100	100	100	100	100	100	100	100	100	100
n (absol. haztatu gabeak) / n (absol. sin ponderar)	(1934)	(618)	(748)	(568)	(1420)	(262)	(234)	(718)	(735)	(481)	(201)	(174)	(343)	

## 2.3.5 – Jenero gustukoena / Género preferido

ZEINTZUK DIRA GEHIEN GUSTATZEN ZAIZKIZUN HIRU MUSIKA ESTILOAK? / ¿CUÁLES SON LOS TRES ESTILOS MUSICALES QUE MÁS LE GUSTAN?

Galdera hau soilik egin zaie musika entzuten dutenei (biztanleria osoaren %98) / Pregunta realizada sólo a quienes escuchan música (98% de la población total)

	Guztira / Total	LURRALDEA / TERRITORIO			SEXUA / SEXO		ADIN TALDEAK / GRUPOS DE EDAD				UDALERRIAREN TAMAINA / TAMAÑO DE MUNICIPIO		
		Araba	Bizkaia	Gipuzkoa	Gizona / Hombre	Emakumea / Mujer	18-29	30-45	46-64	≥ 65	Txikia / Pequeño	Ertaina / Mediano	Hiriburua / Capital
Pop	38	38	38	38	35	42	47	46	39	14	38	37	40
Rock	36	38	37	32	42	28	42	51	34	6	46	33	33
Musika klasikoa/sinfonikoa / Música clásica/sinfónica	18	24	18	14	17	18	8	11	19	37	14	17	20
Abesti herrikoiak / Canciones populares	15	13	16	15	13	18	10	8	15	33	18	16	13
Salsa, merengue, bachata, eta abar / Salsa, merengue, bachata, etc.	12	14	12	10	7	16	19	12	11	2	9	12	12
Canción española delakoa / Canción española	10	9	12	7	7	13	3	6	9	25	7	10	11
Rap / Hip Hop	10	11	9	11	13	6	27	10	2	0	7	10	11
Reggae	9	11	9	9	11	8	19	11	5	1	11	9	8
Dance / House / Techno	9	9	9	9	10	8	19	11	5	1	9	8	10
Kantautoreak / Cantautores	9	8	8	10	8	9	3	7	12	13	10	8	9
Jazz	8	9	8	8	10	6	6	9	11	5	7	7	10
Heavy metal	7	9	7	7	10	5	8	12	7	1	9	7	7
Flamenkoa / Flamenco	7	9	7	7	5	10	10	9	5	5	8	7	8
Blues, Soul	7	5	7	7	7	6	5	7	10	3	6	8	6
Boleroak, runbak / Boleros, rumbas	6	7	6	4	4	7	2	3	7	11	7	6	5
Opera / Ópera	5	3	6	6	5	6	1	2	5	16	4	5	6
Punk	5	5	4	6	7	3	7	9	3	0	7	6	4
Folk	5	4	6	4	6	4	4	5	6	4	4	5	5
Musika korala / Música coral	5	7	5	5	4	6	1	3	6	11	3	4	8
Country	5	5	6	4	6	4	5	3	7	4	5	4	5
Rantxerak / Rancheras	5	7	4	4	4	5	1	2	5	12	6	3	5
Zarzuela	4	5	4	4	4	5	0	1	3	17	5	3	5
Etnikoa / Étnica	3	3	3	3	4	2	3	4	4	1	2	4	3
Chill out / New age	3	3	3	2	2	4	3	4	3	0	2	2	4
Musika esperimental / Música experimental	2	2	1	3	1	2	2	2	2	1	2	1	3
Beste mota batekoa / Otro estilo	2	1	2	2	2	2	2	2	2	1	1	3	1
Estilo guztiak gustatzen zaizkit / Me gustan todos los estilos	8	4	9	9	9	8	6	8	9	11	6	11	6
Ed-Ee / Ns-Nc	3	2	3	3	2	3	3	3	3	1	3	3	2
n (absolutu haztatu gabeak) / n (absolutos sin ponderar)	(1934)	(494)	(884)	(556)	(966)	(968)	(397)	(595)	(557)	(385)	(387)	(766)	(781)

Ehunekoen batura ez da 100 hiru estilo eskatzen zirelako / Los porcentajes no suman 100 porque se pedía dar tres estilos

**ZEINTZUK DIRA GEHIEN GUSTATZEN ZAIZKIZUN HIRU MUSIKA ESTILOAK? / ¿CUÁLES SON LOS TRES ESTILOS MUSICALES QUE MÁS LE GUSTAN?**

Galdera hau soilik egin zaie musika entzuten dutenei (biztanleria osoaren %98) / Pregunta realizada sólo a quienes escuchan música (98% de la población total)

	Guztira / Total	2016ko HAUTESKUNDE AUTONOMIKOETAKO BOTO-OROIMENA / RECUERDO DE VOTO EN ELECCIONES AUTONÓMICAS 2016									
		EAJ/PNV	EH BILDU	ELKARREKIN PODEMOS	PSE-EE	PP	Besteak / Otros	Eskubiderik gabe / Sin derecho	<18 urte / <18 años	Absten.	Ed-Ee / Ns-Nc
Pop	38	40	33	44	39	35	45	35	51	39	36
Rock	36	30	62	46	16	27	35	27	45	38	31
Musika klasikoa/sinfonikoa / Música clásica/sinfónica	18	24	12	17	22	29	9	16	1	17	18
Abesti herrikoiak / Canciones populares	15	23	17	12	18	18	15	12	5	14	14
Salsa, merengue, bachata, eta abar / Salsa, merengue, bachata, etc.	12	9	6	8	15	11	12	22	17	12	9
Canción española delakoa / Canción española	10	7	1	3	20	27	13	8	0	11	14
Rap / Hip Hop	10	3	8	10	3	0	12	14	52	10	7
Reggae	9	2	15	9	4	1	10	16	17	10	8
Dance / House / Techno	9	7	6	11	10	5	14	13	24	9	6
Kantautoreak / Cantautores	9	12	12	11	11	3	17	4	0	5	10
Jazz	8	8	8	10	8	12	11	11	6	5	6
Heavy metal	7	7	15	10	6	6	8	3	8	6	7
Flamenkoa / Flamenco	7	5	3	6	6	5	10	11	6	9	10
Blues, Soul	7	7	7	9	7	9	5	7	5	6	5
Boleroak, runbak / Boleros, rumbas	6	8	3	3	11	3	5	4	1	6	8
Opera / Ópera	5	11	4	5	14	7	7	2	0	3	4
Punk	5	1	19	5	2	0	2	2	12	4	4
Folk	5	6	9	8	3	0	3	5	3	2	5
Musika korala / Música coral	5	9	1	4	8	11	6	5	1	4	4
Country	5	8	4	4	4	1	5	5	4	3	6
Rantxerak / Rancheras	5	5	4	1	5	13	7	4	0	6	4
Zarzuela	4	7	2	5	9	9	3	0	0	6	3
Etnikoa / Étnica	3	3	4	4	2	1	3	7	1	2	2
Chill out / New age	3	3	2	5	4	3	5	3	1	2	3
Musika esperimental / Música experimental	2	2	3	2	1	1	4	1	0	2	1
Beste mota batekoa / Otro estilo	2	2	2	1	2	1	0	5	0	0	2
Estilo guztiak gustatzen zaizkit / Me gustan todos los estilos	8	5	4	8	8	10	5	10	4	15	11
Ed-Ee / Ns-Nc	3	1	0	2	3	1	4	5	0	3	4
n (absolutu haztatu gabeak) / n (absolutos sin ponderar)	(1934)	(419)	(268)	(210)	(126)	(54)	(130)	(179)	(53)	(144)	(351)

Ehunekoen batura ez da 100 hiru estilo eskatzen zirelako / Los porcentajes no suman 100 porque se pedía dar tres estilos

## ZEINTZUK DIRA GEHIEN GUSTATZEN ZAIZKIZUN HIRU MUSIKA ESTILOAK? / ¿CUÁLES SON LOS TRES ESTILOS MUSICALES QUE MÁS LE GUSTAN?

Galdera hau soilik egin zaie musika entzuten dutenei (biztanleria osoaren %98) / Pregunta realizada sólo a quienes escuchan música (98% de la población total)

	Guztira / Total	IKASKETAK / ESTUDIOS			INTERNETEN ERABILERA / USO DE INTERNET			EUSKARAREN EZAGUTZA / CONOCIMIENTO DE EUSKERA			EUSKARAREN ERABILERA / USO DE EUSKERA		
		< 1. mailakoak / < Primarios	2. mailakoak edo LH / Secundarios o FP	Goi- mailakoak / Superiores	Egunero / Diario	Gutxiagotan / Menor frecuencia	Inoiz ez / Nunca	Bai / Sí	Zerbait Algo	Ez / No	Handia / Alto	Ertaina / Medio	Txikia / Poco
Pop	38	28	43	45	44	32	13	41	42	30	35	38	46
Rock	36	19	42	46	43	18	10	48	35	20	54	48	45
Musika klasikoa/sinfonikoa / Música clásica/sinfónica	18	17	14	24	16	18	30	13	20	20	13	17	12
Abesti herrikoiak / Canciones populares	15	23	12	10	10	23	38	15	14	18	22	14	12
Salsa, merengue, bachata, eta abar / Salsa, merengue, bachata, etc.	12	13	14	6	13	11	3	10	11	14	3	9	15
Canción española delakoa / Canción española	10	19	5	5	6	13	32	2	11	18	0	2	3
Rap / Hip Hop	10	13	11	4	12	5	0	15	8	5	10	9	21
Reggae	9	7	12	8	12	5	0	11	10	6	11	6	14
Dance / House / Techno	9	8	11	8	11	6	0	11	11	6	7	10	13
Kantautoreak / Cantautores	9	7	9	10	7	15	10	9	11	5	12	8	8
Jazz	8	4	8	13	9	6	2	8	8	8	10	9	8
Heavy metal	7	5	9	9	9	8	1	11	7	3	13	15	8
Flamenkoa / Flamenco	7	11	6	5	7	8	8	6	6	10	3	4	8
Blues, Soul	7	3	6	11	7	7	2	7	8	5	8	7	6
Boleroak, runbak / Boleros, rumbas	6	10	4	2	4	10	12	3	6	9	2	3	3
Opera / Ópera	5	5	4	8	4	8	9	4	6	6	5	7	2
Punk	5	3	7	6	6	3	0	10	3	2	10	11	8
Folk	5	3	5	8	6	5	2	7	5	3	11	6	4
Musika korala / Música coral	5	5	5	4	4	10	6	4	6	6	5	4	3
Country	5	4	5	6	5	4	2	5	5	4	7	4	5
Rantxerak / Rancheras	5	9	3	1	2	11	11	3	5	6	3	2	3
Zarzuela	4	8	2	4	2	5	15	2	5	5	3	2	1
Etnikoa / Étnica	3	1	4	5	4	2	1	3	4	3	2	5	2
Chill out / New age	3	1	3	6	4	1	0	2	4	2	2	3	1
Musika esperimental / Música experimental	2	2	1	2	1	5	1	2	2	1	6	1	1
Beste mota batekoa / Otro estilo	2	2	2	2	2	2	1	1	1	3	2	1	1
Estilo guztiak gustatzen zaizkit / Me gustan todos los estilos	8	11	7	8	7	10	12	6	8	13	4	9	5
Ed-Ee / Ns-Nc	3	5	2	1	2	4	2	2	2	5	0	1	3
n (absol. haztatu gabeak) / n (absol. sin ponderar)	(1934)	(618)	(748)	(568)	(1420)	(262)	(234)	(718)	(735)	(481)	(201)	(174)	(343)

Ehunekoen batura ez da 100 hiru estilo eskatzen zirelako / Los porcentajes no suman 100 porque se pedía dar tres estilos



### 2.3.6 – Azken 12 hilabeteetan kontzertuetara joatea / Asistencia a conciertos en los últimos 12 meses

AZKEN 12 HILABETEETAN ZENBAT ALDIZ JOAN ZARA KONZERTU EDO MUSIKA EMANALDIETARA? /

¿EN LOS ÚLTIMOS 12 MESES CUÁNTAS VECES HA IDO UD. A CONCIERTOS O A ESPECTÁCULOS MUSICALES?

	Guztira / Total	LURRALDEA / TERRITORIO			SEXUA / SEXO		ADIN TALDEAK / GRUPOS DE EDAD				UDALERRIAREN TAMAINA / TAMAÑO DE MUNICIPIO		
		Araba	Bizkaia	Gipuzkoa	Gizona / Hombre	Emakumea / Mujer	18-29	30-45	46-64	≥ 65	Txikia / Pequeño	Ertaina / Mediano	Hiriburua / Capital
Behin ere ez / Nunca	55	59	50	62	54	56	39	53	57	75	52	61	50
1-3 aldiz / De 1 a 3 veces	29	26	33	25	27	31	37	31	30	15	31	27	31
4-6 aldiz / De 4 a 6 veces	9	8	10	7	11	7	11	10	9	4	12	6	10
7-11 aldiz / De 7 a 11 veces	3	2	3	2	3	3	6	3	2	0	2	2	5
12 aldiz edo gehiagotan / 12 ó mas veces	4	3	4	3	5	2	6	3	2	5	3	3	5
Ed-Ee / Ns-Nc	0	1	0	1	0	0	1	0	0	1	1	0	0
Ehuneko bertikalak / Porcentajes verticales	100	100	100	100	100	100	100	100	100	100	100	100	100
n (absolutu haztatu gabeak) / n (absolutos sin ponderar)	(1973)	(504)	(895)	(574)	(982)	(991)	(400)	(601)	(569)	(403)	(392)	(783)	(798)

	Guztira / Total	2016ko HAUTESKUNDE AUTONOMIKOETAKO BOTO-OROIMENA / RECUERDO DE VOTO EN ELECCIONES AUTONÓMICAS 2016									
		EAJ/PNV	EH BILDU	ELKARREKIN PODEMOS	PSE-EE	PP	Besteak / Otros	Eskubiderik gabe / Sin derecho	<18 urte / <18 años	Absten.	Ed-Ee / Ns-Nc
Behin ere ez / Nunca	55	54	38	42	64	80	60	59	24	61	61
1-3 aldiz / De 1 a 3 veces	29	30	31	39	29	7	28	30	37	28	27
4-6 aldiz / De 4 a 6 veces	9	10	14	12	2	2	9	7	14	7	8
7-11 aldiz / De 7 a 11 veces	3	2	6	4	1	2	1	2	12	0	2
12 aldiz edo gehiagotan / 12 ó mas veces	4	3	9	4	3	9	2	1	12	3	1
Ed-Ee / Ns-Nc	0	0	1	0	1	0	0	0	1	0	0
Ehuneko bertikalak / Porcentajes verticales	100	100	100	100	100	100	100	100	100	100	100
n (absolutu haztatu gabeak) / n (absolutos sin ponderar)	(1973)	(434)	(269)	(211)	(131)	(55)	(135)	(184)	(53)	(144)	(357)

	Guztira / Total	IKASKETAK / ESTUDIOS			INTERNETEN ERABILERA / USO DE INTERNET			EUSKARAREN EZAGUTZA / CONOCIMIENTO DE EUSKERA			EUSKARAREN ERABILERA / USO DE EUSKERA		
		< 1. mailakoak / < Primarios	2. mailakoak edo LH / Secundarios o FP	Goi- mailakoak / Superiores	Egunero / Diario	Gutxiagotan / Menor frecuencia	Inoiz ez / Nunca	Bai / Sí	Zerbait Algo	Ez / No	Handia / Alto	Ertaina / Medio	Txikia / Poco
Behin ere ez / Nunca	55	69	54	39	48	68	85	43	57	69	41	42	44
1-3 aldiz / De 1 a 3 veces	29	22	31	36	33	25	10	34	30	22	35	30	34
4-6 aldiz / De 4 a 6 veces	9	4	9	15	11	4	2	12	8	5	13	14	11
7-11 aldiz / De 7 a 11 veces	3	2	3	4	4	1	0	5	2	1	4	7	5
12 aldiz edo gehiagotan / 12 ó mas veces	4	2	3	6	5	1	1	6	3	3	6	7	4
Ed-Ee / Ns-Nc	0	1	0	0	0	1	1	0	0	0	1	0	1
Ehuneko bertikalak / Porcentajes verticales	100	100	100	100	100	100	100	100	100	100	100	100	100
n (absol. haztatu gabeak) / n (absol. sin ponderar)	(1973)	(642)	(760)	(571)	(1435)	(273)	(247)	(726)	(746)	(501)	(206)	(174)	(346)

## 2.3.7 – Musika erostea / Compra de música

EROSI DUZU AZKEN 12 HILABETEETAN MUSIKA DISKO, CD EDO DVDREN BAT? / ¿HA COMPRADO UD ALGÚN DISCO, CD O DVD DE MÚSICA EN LOS ÚLTIMOS 12 MESES?

	Guztira / Total	LURRALDEA / TERRITORIO			SEXUA / SEXO		ADIN TALDEAK / GRUPOS DE EDAD				UDALERRIAREN TAMAINA / TAMAÑO DE MUNICIPIO		
		Araba	Bizkaia	Gipuzkoa	Gizona / Hombre	Emakumea / Mujer	18-29	30-45	46-64	≥ 65	Txikia / Pequeño	Ertaina / Mediano	Hiriburua / Capital
Bat ere ez / Ninguno	76	76	75	77	74	78	74	74	72	87	74	79	73
1-2	14	14	14	14	15	13	17	15	16	6	14	11	18
3-5	6	6	7	5	6	6	6	6	7	4	6	7	6
5 baino gehiago / Más de 5	3	3	3	3	4	2	3	4	4	2	6	2	3
Ed-Ee / Ns-Nc	1	1	0	1	1	1	1	0	0	1	1	1	1
Ehuneko bertikalak / Porcentajes verticales	100	100	100	100	100	100	100	100	100	100	100	100	100
n (absolutu haztatu gabeak) / n (absolutos sin ponderar)	(1973)	(504)	(895)	(574)	(982)	(991)	(400)	(601)	(569)	(403)	(392)	(783)	(798)

	Guztira / Total	2016ko HAUTESKUNDE AUTONOMIKOETAKO BOTO-OROIMENA / RECUERDO DE VOTO EN ELECCIONES AUTONÓMICAS 2016									
		EAJ/PNV	EH BILDU	ELKARREKIN PODEMOS	PSE-EE	PP	Besteak / Otros	Eskubiderik gabe / Sin derecho	<18 urte / <18 años	Absten.	Ed-Ee / Ns-Nc
Bat ere ez / Ninguno	76	74	60	71	77	82	83	86	62	79	80
1-2	14	16	20	17	13	16	10	10	26	8	12
3-5	6	7	11	7	7	1	4	2	9	7	5
5 baino gehiago / Más de 5	3	2	8	5	2	1	2	2	3	6	2
Ed-Ee / Ns-Nc	1	1	1	0	1	0	1	0	1	0	1
Ehuneko bertikalak / Porcentajes verticales	100	100	100	100	100	100	100	100	100	100	100
n (absolutu haztatu gabeak) / n (absolutos sin ponderar)	(1973)	(434)	(269)	(211)	(131)	(55)	(135)	(184)	(53)	(144)	(357)

	Guztira / Total	IKASKETAK / ESTUDIOS			INTERNETEN ERABILERA / USO DE INTERNET			EUSKARAREN EZAGUTZA / CONOCIMIENTO DE EUSKERA			EUSKARAREN ERABILERA / USO DE EUSKERA		
		< 1. mailakoak / < Primarios	2. mailakoak edo LH / Secundarios o FP	Goi-mailakoak / Superiores	Egunero / Diario	Gutxiagotan / Menor frecuencia	Inoiz ez / Nunca	Bai / Sí	Zerbait Algo	Ez / No	Handia / Alto	Ertaina / Medio	Txikia / Poco
Bat ere ez / Ninguno	76	83	76	67	72	83	90	68	76	86	62	66	72
1-2	14	11	13	20	16	11	5	19	14	8	22	21	16
3-5	6	4	7	7	7	5	1	8	6	3	10	6	8
5 baino gehiago / Más de 5	3	1	3	6	4	1	1	5	4	1	6	7	3
Ed-Ee / Ns-Nc	1	1	0	0	0	0	2	0	1	1	0	0	1
Ehuneko bertikalak / Porcentajes verticales	100	100	100	100	100	100	100	100	100	100	100	100	100
n (absol. haztatu gabeak) / n (absol. sin ponderar)	(1973)	(642)	(760)	(571)	(1435)	(273)	(247)	(726)	(746)	(501)	(206)	(174)	(346)

## 2.3.8 – Instrumentu bat jotzeko gaitasuna / Capacidad de tocar un instrumento

BA AL DAKIZU MUSIKA INSTRUMENTUREN BAT JOTZEN? / ¿SABE UD. TOCAR ALGÚN INSTRUMENTO MUSICAL?

	Guztira / Total	LURRALDEA / TERRITORIO			SEXUA / SEXO		ADIN TALDEAK / GRUPOS DE EDAD				UDALERRIAREN TAMAINA / TAMAÑO DE MUNICIPIO		
		Araba	Bizkaia	Gipuzkoa	Gizona / Hombre	Emakumea / Mujer	18-29	30-45	46-64	≥ 65	Txikia / Pequeño	Ertaina / Mediano	Hiriburua / Capital
Bai / Sí	18	19	18	17	19	17	29	20	12	9	23	14	20
Ez / No	82	80	82	81	81	83	71	79	87	90	77	86	78
Ed-Ee / Ns-Nc	1	1	0	1	1	1	0	1	0	1	0	0	1
Ehuneko bertikalak / Porcentajes verticales	100	100	100	100	100	100	100	100	100	100	100	100	100
n (absolutu haztatu gabeak) / n (absolutos sin ponderar)	(1973)	(504)	(895)	(574)	(982)	(991)	(400)	(601)	(569)	(403)	(392)	(783)	(798)

	Guztira / Total	2016ko HAUTESKUNDE AUTONOMIKOETAKO BOTO-OROIMENA / RECUERDO DE VOTO EN ELECCIONES AUTONÓMICAS 2016									
		EAJ/PNV	EH BILDU	ELKARREKIN PODEMOS	PSE-EE	PP	Besteak / Otros	Eskubiderik gabe / Sin derecho	<18 urte / <18 años	Absten.	Ed-Ee / Ns-Nc
Bai / Sí	18	15	24	23	12	12	13	19	36	19	14
Ez / No	82	85	75	77	88	86	85	81	64	80	86
Ed-Ee / Ns-Nc	1	1	1	0	0	2	2	0	0	2	0
Ehuneko bertikalak / Porcentajes verticales	100	100	100	100	100	100	100	100	100	100	100
n (absolutu haztatu gabeak) / n (absolutos sin ponderar)	(1973)	(434)	(269)	(211)	(131)	(55)	(135)	(184)	(53)	(144)	(357)

	Guztira / Total	IKASKETAK / ESTUDIOS			INTERNETEN ERABILERA / USO DE INTERNET			EUSKARAREN EZAGUTZA / CONOCIMIENTO DE EUSKERA			EUSKARAREN ERABILERA / USO DE EUSKERA		
		< 1. mailakoak / < Primarios	2. mailakoak edo LH / Secundarios o FP	Goi-mailakoak / Superiores	Egunero / Diario	Gutxiagotan / Menor frecuencia	Inoiz ez / Nunca	Bai / Sí	Zerbait Algo	Ez / No	Handia / Alto	Ertaina / Medio	Txikia / Poco
Bai / Sí	18	11	18	26	22	10	5	25	18	9	23	24	27
Ez / No	82	88	81	74	78	88	94	74	82	91	76	76	72
Ed-Ee / Ns-Nc	1	1	1	0	0	2	1	1	1	1	1	0	1
Ehuneko bertikalak / Porcentajes verticales	100	100	100	100	100	100	100	100	100	100	100	100	100
n (absol. haztatu gabeak) / n (absol. sin ponderar)	(1973)	(642)	(760)	(571)	(1435)	(273)	(247)	(726)	(746)	(501)	(206)	(174)	(346)

## 2.3.9 – Abesteko ohitura / Costumbre de cantar

BA AL DUZU FAMILIAN EDO LAGUNARTEAN ABESTEKO OHITURARIK? / ¿TIENE UD. COSTUMBRE DE CANTAR EN FAMILIA O CON LOS Y LAS AMIGOS/AS?

	Guztira / Total	LURRALDEA / TERRITORIO			SEXUA / SEXO		ADIN TALDEAK / GRUPOS DE EDAD				UDALERRIAREN TAMAINA / TAMAÑO DE MUNICIPIO		
		Araba	Bizkaia	Gipuzkoa	Gizona / Hombre	Emakumea / Mujer	18-29	30-45	46-64	≥ 65	Txikia / Pequeño	Ertaina / Mediano	Hiriburua / Capital
Bai / Sí	39	43	40	34	33	44	44	38	38	34	40	37	39
Ez / No	60	56	59	64	66	55	55	61	61	64	59	62	59
Ed-Ee / Ns-Nc	1	1	0	2	1	1	1	1	1	1	1	1	2
Ehuneko bertikalak / Porcentajes verticales	100	100	100	100	100	100	100	100	100	100	100	100	100
n (absolutu haztatu gabeak) / n (absolutos sin ponderar)	(1973)	(504)	(895)	(574)	(982)	(991)	(400)	(601)	(569)	(403)	(392)	(783)	(798)

	Guztira / Total	2016ko HAUTESKUNDE AUTONOMIKOETAKO BOTO-OROIMENA / RECUERDO DE VOTO EN ELECCIONES AUTONÓMICAS 2016									
		EAJ/PNV	EH BILDU	ELKARREKIN PODEMOS	PSE-EE	PP	Besteak / Otros	Eskubiderik gabe / Sin derecho	<18 urte / <18 años	Absten.	Ed-Ee / Ns-Nc
Bai / Sí	39	40	40	41	32	33	32	48	44	40	32
Ez / No	60	59	58	58	68	66	65	51	56	60	67
Ed-Ee / Ns-Nc	1	1	2	1	0	1	3	1	0	1	1
Ehuneko bertikalak / Porcentajes verticales	100	100	100	100	100	100	100	100	100	100	100
n (absolutu haztatu gabeak) / n (absolutos sin ponderar)	(1973)	(434)	(269)	(211)	(131)	(55)	(135)	(184)	(53)	(144)	(357)

	Guztira / Total	IKASKETAK / ESTUDIOS			INTERNETEN ERABILERA / USO DE INTERNET			EUSKARAREN EZAGUTZA / CONOCIMIENTO DE EUSKERA			EUSKARAREN ERABILERA / USO DE EUSKERA		
		< 1. mailakoak / < Primarios	2. mailakoak edo LH / Secundarios o FP	Goi-mailakoak / Superiores	Egunero / Diario	Gutxiagotan / Menor frecuencia	Inoiz ez / Nunca	Bai / Sí	Zerbait Algo	Ez / No	Handia / Alto	Ertaina / Medio	Txikia / Poco
Bai / Sí	39	38	37	41	40	37	31	43	38	33	45	42	43
Ez / No	60	61	62	58	59	61	68	55	61	66	52	57	56
Ed-Ee / Ns-Nc	1	1	1	1	1	2	1	1	1	1	3	1	1
Ehuneko bertikalak / Porcentajes verticales	100	100	100	100	100	100	100	100	100	100	100	100	100
n (absol. haztatu gabeak) / n (absol. sin ponderar)	(1973)	(642)	(760)	(571)	(1435)	(273)	(247)	(726)	(746)	(501)	(206)	(174)	(346)

## 2.4 – Ikus-entzunezkoak / Audiovisuales

### 2.4.1 – Pelikuletara zaletasuna / Afición por las películas

ZENBAT GUSTATZEN ZAIZU PELIKULAK IKUSTEA, ETXEAN EDO ZINEMAN? / ¿Y LE GUSTA A UD. VER PELÍCULAS SEA EN CASA O EN EL CINE: MUCHO, BASTANTE, ALGO, POCO O NADA?

	Guztira / Total	LURRALDEA / TERRITORIO			SEXUA / SEXO		ADIN TALDEAK / GRUPOS DE EDAD				UDALERRIAREN TAMAINA / TAMAÑO DE MUNICIPIO		
		Araba	Bizkaia	Gipuzkoa	Gizona / Hombre	Emakumea / Mujer	18-29	30-45	46-64	≥ 65	Txikia / Pequeño	Ertaina / Mediano	Hiriburua / Capital
Asko / Mucho	43	46	45	37	41	44	56	49	37	26	43	39	47
Nahikoa / Bastante	36	28	37	38	38	35	30	36	40	39	42	38	31
Pixka bat / Algo	11	13	8	15	11	11	8	8	13	16	8	13	10
Gutxi / Poco	6	7	5	5	5	6	4	5	5	10	5	5	7
Batere ez / Nada	4	4	4	3	4	4	2	2	5	8	1	4	5
Ed-Ee / Ns-Nc	1	0	0	2	1	1	1	0	1	1	0	1	1
Ehuneko bertikalak / Porcentajes verticales	100	100	100	100	100	100	100	100	100	100	100	100	100
n (absolutu haztatu gabeak) / n (absolutos sin ponderar)	(1973)	(504)	(895)	(574)	(982)	(991)	(400)	(601)	(569)	(403)	(392)	(783)	(798)

	Guztira / Total	2016ko HAUTESKUNDE AUTONOMIKOETAKO BOTO-OROIMENA / RECUERDO DE VOTO EN ELECCIONES AUTONÓMICAS 2016									
		EAJ/PNV	EH BILDU	ELKARREKIN PODEMOS	PSE-EE	PP	Besteak / Otros	Eskubiderik gabe / Sin derecho	<18 urte / <18 años	Absten.	Ed-Ee / Ns-Nc
Asko / Mucho	43	43	45	53	32	19	40	51	70	45	34
Nahikoa / Bastante	36	37	38	31	35	53	30	33	21	33	40
Pixka bat / Algo	11	9	9	12	21	9	14	8	4	14	12
Gutxi / Poco	6	6	5	2	9	2	12	6	2	6	6
Batere ez / Nada	4	4	2	1	3	16	4	2	2	1	6
Ed-Ee / Ns-Nc	1	0	0	0	1	1	1	0	0	1	2
Ehuneko bertikalak / Porcentajes verticales	100	100	100	100	100	100	100	100	100	100	100
n (absolutu haztatu gabeak) / n (absolutos sin ponderar)	(1973)	(434)	(269)	(211)	(131)	(55)	(135)	(184)	(53)	(144)	(357)

	Guztira / Total	IKASKETAK / ESTUDIOS			INTERNETEN ERABILERA / USO DE INTERNET			EUSKARAREN EZAGUTZA / CONOCIMIENTO DE EUSKERA			EUSKARAREN ERABILERA / USO DE EUSKERA		
		< 1. mailakoak / < Primarios	2. mailakoak edo LH / Secundarios o FP	Goi-mailakoak / Superiores	Egunero / Diario	Gutxiagotan / Menor frecuencia	Inoiz ez / Nunca	Bai / Sí	Zerbait Algo	Ez / No	Handia / Alto	Ertaina / Medio	Txikia / Poco
Asko / Mucho	43	35	41	55	49	28	23	47	46	33	42	44	52
Nahikoa / Bastante	36	35	40	32	35	39	39	34	35	40	34	37	32
Pixka bat / Algo	11	15	10	7	9	17	17	11	10	13	10	13	10
Gutxi / Poco	6	8	5	4	4	10	9	5	5	7	8	4	4
Batere ez / Nada	4	6	3	2	2	4	11	3	3	6	5	2	1
Ed-Ee / Ns-Nc	1	1	1	0	1	1	0	1	1	1	1	0	1
Ehuneko bertikalak / Porcentajes verticales	100	100	100	100	100	100	100	100	100	100	100	100	100
n (absol. haztatu gabeak) / n (absol. sin ponderar)	(1973)	(642)	(760)	(571)	(1435)	(273)	(247)	(726)	(746)	(501)	(206)	(174)	(346)

## 2.4.2 – Pelikulak edo telesailak ikusteko maiztasuna / Frecuencia con la que se ven películas o series

ETA ZEIN MAIZTASUNEKIN IKUSTEN DITUZU PELIKULAK EDO TELESAILAK (ZINEMAN IZAN EZIK)? / ¿CON QUÉ FRECUENCIA SUELE UD. VER PELÍCULAS O SERIES (QUE NO SEA EN EL CINE)?

	Guztira / Total	LURRALDEA / TERRITORIO			SEXUA / SEXO		ADIN TALDEAK / GRUPOS DE EDAD				UDALERRIAREN TAMAINA / TAMAÑO DE MUNICIPIO		
		Araba	Bizkaia	Gipuzkoa	Gizona / Hombre	Emakumea / Mujer	18-29	30-45	46-64	≥ 65	Txikia / Pequeño	Ertaina / Mediano	Hiriburua / Capital
Egunero / Diariamente	26	31	27	22	26	25	26	24	26	28	20	26	29
Astean hainbatetan / Varias veces a la semana	44	38	45	46	47	42	48	46	42	40	52	45	40
Astean behin / Una vez a la semana	18	18	18	19	15	21	20	19	19	13	18	18	18
Hilean behin-hirutan / Entre una y tres veces al mes	5	5	5	4	5	4	4	4	6	5	4	5	5
Gutxiagotan / Menos veces	4	4	3	5	3	4	2	4	4	6	3	3	4
Inoiz ez / Nunca	3	3	2	4	3	3	1	2	3	6	2	2	5
Ed-Ee / Ns-Nc	0	0	0	0	0	0	0	0	0	1	0	1	0
Ehuneko bertikalak / Porcentajes verticales	100	100	100	100	100	100	100	100	100	100	100	100	100
n (absolutu haztatu gabeak) / n (absolutos sin ponderar)	(1973)	(504)	(895)	(574)	(982)	(991)	(400)	(601)	(569)	(403)	(392)	(783)	(798)

	Guztira / Total	2016ko HAUTESKUNDE AUTONOMIKOETAKO BOTO-OROIMENA / RECUERDO DE VOTO EN ELECCIONES AUTONÓMICAS 2016									
		EAJ/PNV	EH BILDU	ELKARREKIN PODEMOS	PSE-EE	PP	Besteak / Otros	Eskubiderik gabe / Sin derecho	<18 urte / <18 años	Absten.	Ed-Ee / Ns-Nc
Egunero / Diariamente	26	26	18	30	32	31	26	29	16	25	26
Astean hainbatetan / Varias veces a la semana	44	40	49	48	39	25	44	43	55	49	47
Astean behin / Una vez a la semana	18	19	21	15	13	26	12	23	21	18	13
Hilean behin-hirutan / Entre una y tres veces al mes	5	6	2	4	8	6	6	3	4	4	6
Gutxiagotan / Menos veces	4	5	7	2	4	1	7	2	4	2	3
Inoiz ez / Nunca	3	4	3	1	4	9	4	0	0	2	4
Ed-Ee / Ns-Nc	0	0	0	0	1	1	0	0	0	0	1
Ehuneko bertikalak / Porcentajes verticales	100	100	100	100	100	100	100	100	100	100	100
n (absolutu haztatu gabeak) / n (absolutos sin ponderar)	(1973)	(434)	(269)	(211)	(131)	(55)	(135)	(184)	(53)	(144)	(357)

	Guztira / Total	IKASKETAK / ESTUDIOS			INTERNETEN ERABILERA / USO DE INTERNET			EUSKARAREN EZAGUTZA / CONOCIMIENTO DE EUSKERA			EUSKARAREN ERABILERA / USO DE EUSKERA		
		< 1. mailakoak / < Primarios	2. mailakoak edo LH / Secundarios o FP	Goi-mailakoak / Superiores	Egunero / Diario	Gutxiagotan / Menor frecuencia	Inoiz ez / Nunca	Bai / Sí	Zerbait Algo	Ez / No	Handia / Alto	Ertaina / Medio	Txikia / Poco
Egunero / Diariamente	26	27	27	24	27	23	25	22	26	30	17	18	28
Astean hainbatetan / Varias veces a la semana	44	43	47	42	46	38	43	45	46	42	44	45	46
Astean behin / Una vez a la semana	18	18	16	22	18	23	14	20	16	18	21	22	18
Hilean behin-hirutan / Entre una y tres veces al mes	5	4	4	6	5	4	4	5	5	4	5	6	4
Gutxiagotan / Menos veces	4	4	4	4	3	6	7	4	3	3	8	6	2
Inoiz ez / Nunca	3	3	3	3	2	6	5	4	3	2	6	3	3
Ed-Ee / Ns-Nc	0	1	0	0	0	0	2	0	0	1	0	0	0
Ehuneko bertikalak / Porcentajes verticales	100	100	100	100	100	100	100	100	100	100	100	100	100
n (absol. haztatu gabeak) / n (absol. sin ponderar)	(1973)	(642)	(760)	(571)	(1435)	(273)	(247)	(726)	(746)	(501)	(206)	(174)	(346)

## 2.4.3 – Pelikulak edo telesailak zein euskarritan ikusten diren / Soporte en el que se ven las películas o series

ZEIN EUSKARRITAN IKUSTEN DITUZU BATEZ ERE? / ¿EN QUÉ SOPORTE LAS SUELE VER PRINCIPALMENTE?

Galdera hau soilik egin zaie pelikulak edo telesailak ikusten dituztenei (biztanleria osoaren %97) / Pregunta realizada sólo a quienes ven películas o series (97% de la población total)

	Guztira / Total	LURRALDEA / TERRITORIO			SEXUA / SEXO		ADIN TALDEAK / GRUPOS DE EDAD				UDALERRIAREN TAMAINA / TAMAÑO DE MUNICIPIO		
		Araba	Bizkaia	Gipuzkoa	Gizona / Hombre	Emakumea / Mujer	18-29	30-45	46-64	≥ 65	Txikia / Pequeño	Ertaina / Mediano	Hiriburua / Capital
Telebistan / En la televisión	70	68	69	73	67	74	50	64	81	91	72	72	67
Zuzenean interneten (streaming, YouTube) / Directamente online por internet (streaming, YouTube)	16	8	5	7	7	5	7	8	5	2	9	5	6
Digitalean, zeuk erosita edo grabatuta (MPEG, DVD...)/ En un soporte digital comprado o grabado por Ud. (MPEG, DVD...)	6	18	18	13	19	14	34	21	7	1	12	17	18
Beste / Otra	2	0	1	3	2	1	2	1	2	3	1	1	3
Ed-Ee / Ns-Nc	6	5	7	4	6	5	8	7	4	4	6	6	6
Ehuneko bertikalak / Porcentajes verticales	100	100	100	100	100	100	100	100	100	100	100	100	100
n (absolutu haztatu gabeak) / n (absolutos sin ponderar)	(1911)	(486)	(880)	(545)	(953)	(958)	(395)	(585)	(552)	(379)	(382)	(765)	(764)

	Guztira / Total	2016ko HAUTESKUNDE AUTONOMIKOETAKO BOTO-OROIMENA / RECUERDO DE VOTO EN ELECCIONES AUTONÓMICAS 2016									
		EAJ/PNV	EH BILDU	ELKARREKIN PODEMOS	PSE-EE	PP	Besteak / Otros	Eskubiderik gabe / Sin derecho	<18 urte / <18 años	Absten.	Ed-Ee / Ns-Nc
Telebistan / En la televisión	70	81	63	66	75	81	66	66	38	72	73
Zuzenean interneten (streaming, YouTube) / Directamente online por internet (streaming, YouTube)	16	4	10	8	8	2	6	4	10	4	6
Digitalean, zeuk erosita edo grabatuta (MPEG, DVD...)/ En un soporte digital comprado o grabado por Ud. (MPEG, DVD...)	6	8	17	17	9	13	20	24	37	18	14
Beste / Otra	2	2	2	2	2	2	4	0	5	1	1
Ed-Ee / Ns-Nc	6	4	8	7	6	4	4	6	10	5	6
Ehuneko bertikalak / Porcentajes verticales	100	100	100	100	100	100	100	100	100	100	100
n (absolutu haztatu gabeak) / n (absolutos sin ponderar)	(1911)	(416)	(262)	(209)	(126)	(50)	(128)	(184)	(53)	(142)	(341)

	Guztira / Total	IKASKETAK / ESTUDIOS			INTERNETEN ERABILERA / USO DE INTERNET			EUSKARAREN EZAGUTZA / CONOCIMIENTO DE EUSKERA			EUSKARAREN ERABILERA / USO DE EUSKERA		
		< 1. mailakoak / < Primarios	2. mailakoak edo LH / Secundarios o FP	Goi-mailakoak / Superiores	Egunero / Diario	Gutxiagotan / Menor frecuencia	Inoiz ez / Nunca	Bai / Sí	Zerbait Algo	Ez / No	Handia / Alto	Ertaina / Medio	Txikia / Poco
Telebistan / En la televisión	70	80	69	62	64	85	92	63	71	79	66	68	58
Zuzenean interneten (streaming, YouTube) / Directamente online por internet (streaming, YouTube)	16	4	6	8	7	4	1	8	5	4	10	11	5
Digitalean, zeuk erosita edo grabatuta (MPEG, DVD...)/ En un soporte digital comprado o grabado por Ud. (MPEG, DVD...)	6	9	19	22	21	4	1	22	16	11	14	14	30
Beste / Otra	2	2	2	1	1	4	2	2	2	1	5	2	0
Ed-Ee / Ns-Nc	6	5	5	7	6	3	4	6	6	4	5	6	7
Ehuneko bertikalak / Porcentajes verticales	100	100	100	100	100	100	100	100	100	100	100	100	100
n (absol. haztatu gabeak) / n (absol. sin ponderar)	(1911)	(615)	(740)	(556)	(1409)	(252)	(232)	(697)	(724)	(490)	(194)	(169)	(334)

## 2.4.4 – Azken 12 hilabeteetan zinera joatea / Veces que se ha acudido al cine los últimos 12 meses

ETA AZKEN 12 HILABETEETAN ZENBAT ALDIZ JOAN ZARA ZINEMARA PELIKULA BAT IKUSTERA? / ¿Y EN LOS ÚLTIMOS 12 MESES CUÁNTAS VECES HA ACUDIDO UD. AL CINE A VER UNA PELÍCULA?

	Guztira / Total	LURRALDEA / TERRITORIO			SEXUA / SEXO		ADIN TALDEAK / GRUPOS DE EDAD				UDALERRIAREN TAMAINA / TAMAÑO DE MUNICIPIO		
		Araba	Bizkaia	Gipuzkoa	Gizona / Hombre	Emakumea / Mujer	18-29	30-45	46-64	≥ 65	Txikia / Pequeño	Ertaina / Mediano	Hiriburua / Capital
Inoiz ez / Nunca	40	42	38	41	40	39	20	37	42	64	42	42	36
1-3 aldiz / De 1 a 3 veces	31	30	32	28	30	32	36	37	29	17	27	32	31
4-6 aldiz / De 4 a 6 veces	14	11	15	13	14	14	20	15	12	7	15	12	16
7-11 aldiz / De 7 a 11 veces	8	7	8	10	8	9	14	6	9	4	8	8	8
12 aldiz edo gehiagotan / 12 ó mas veces	7	9	7	8	8	7	10	5	8	6	7	6	10
Ed-Ee / Ns-Nc	0	1	0	0	0	0	0	0	0	1	0	1	0
Ehuneko bertikalak / Porcentajes verticales	100	100	100	100	100	100	100	100	100	100	100	100	100
n (absolutu haztatu gabeak) / n (absolutos sin ponderar)	(1973)	(504)	(895)	(574)	(982)	(991)	(400)	(601)	(569)	(403)	(392)	(783)	(798)

	Guztira / Total	2016ko HAUTESKUNDE AUTONOMIKOETAKO BOTO-OROIMENA / RECUERDO DE VOTO EN ELECCIONES AUTONÓMICAS 2016									
		EAJ/PNV	EH BILDU	ELKARREKIN PODEMOS	PSE-EE	PP	Besteak / Otros	Eskubiderik gabe / Sin derecho	<18 urte / <18 años	Absten.	Ed-Ee / Ns-Nc
Inoiz ez / Nunca	40	43	30	28	41	37	44	48	10	49	40
1-3 aldiz / De 1 a 3 veces	31	26	35	38	31	40	20	30	35	28	30
4-6 aldiz / De 4 a 6 veces	14	15	17	13	14	4	23	14	22	9	12
7-11 aldiz / De 7 a 11 veces	8	7	11	9	5	7	6	4	24	8	10
12 aldiz edo gehiagotan / 12 ó mas veces	7	8	7	13	10	12	8	4	9	6	6
Ed-Ee / Ns-Nc	0	0	0	0	0	1	0	0	0	0	2
Ehuneko bertikalak / Porcentajes verticales	100	100	100	100	100	100	100	100	100	100	100
n (absolutu haztatu gabeak) / n (absolutos sin ponderar)	(1973)	(434)	(269)	(211)	(131)	(55)	(135)	(184)	(53)	(144)	(357)

	Guztira / Total	IKASKETAK / ESTUDIOS			INTERNETEN ERABILERA / USO DE INTERNET			EUSKARAREN EZAGUTZA / CONOCIMIENTO DE EUSKERA			EUSKARAREN ERABILERA / USO DE EUSKERA		
		< 1. mailakoak / < Primarios	2. mailakoak edo LH / Secundarios o FP	Goi- mailakoak / Superiores	Egunero / Diario	Gutxiagotan / Menor frecuencia	Inoiz ez / Nunca	Bai / Sí	Zerbait Algo	Ez / No	Handia / Alto	Ertaina / Medio	Txikia / Poco
Inoiz ez / Nunca	40	54	34	29	31	54	77	29	41	52	32	31	26
1-3 aldiz / De 1 a 3 veces	31	26	37	27	34	26	12	34	29	28	29	27	40
4-6 aldiz / De 4 a 6 veces	14	9	15	18	16	10	4	16	14	10	18	22	13
7-11 aldiz / De 7 a 11 veces	8	6	7	13	10	4	2	11	9	4	11	10	12
12 aldiz edo gehiagotan / 12 ó mas veces	7	4	7	12	9	5	3	9	7	5	9	10	10
Ed-Ee / Ns-Nc	0	1	0	1	0	0	2	0	0	1	1	0	0
Ehuneko bertikalak / Porcentajes verticales	100	100	100	100	100	100	100	100	100	100	100	100	100
n (absol. haztatu gabeak) / n (absol. sin ponderar)	(1973)	(642)	(760)	(571)	(1435)	(273)	(247)	(726)	(746)	(501)	(206)	(174)	(346)



## 2.4.5 – Ikusitako pelikulen hizkuntza / Idioma de las películas que se han visto

AZKEN 12 HILABETEETAN ETXEAN EDO ZINEMAN IKUSITAKO PELIKULETATIK, ZENBAT ZIREN EUSKARAZ? /

¿DE LAS PELÍCULAS QUE HA VISTO EN CASA O EN EL CINE EN LOS ÚLTIMOS 12 MESES CUÁNTAS DE ELLAS ERAN EN EUSKERA?

	Guztira / Total	LURRALDEA / TERRITORIO			SEXUA / SEXO		ADIN TALDEAK / GRUPOS DE EDAD				UDALERRIAREN TAMAINA / TAMAÑO DE MUNICIPIO		
		Araba	Bizkaia	Gipuzkoa	Gizona / Hombre	Emakumea / Mujer	18-29	30-45	46-64	≥ 65	Txikia / Pequeño	Ertaina / Mediano	Hiriburua / Capital
Denak / Todas	2	2	1	3	2	2	2	3	2	2	3	3	1
Erdia baino gehiago / Más de la mitad	1	1	1	1	0	1	0	1	1	1	0	1	0
Erdia / La mitad	2	1	1	4	2	2	1	4	2	1	5	1	2
Erdia baino gutxiago / Menos de la mitad	14	10	11	20	14	14	16	15	15	7	21	12	11
Batere ez / Ninguna	73	73	77	67	72	74	76	71	73	73	64	75	75
Ez du pelikularik ikusi / No ha visto ninguna película	7	12	7	4	7	6	4	5	6	13	5	6	8
Ed-Ee / Ns-Nc	2	2	3	0	2	1	1	1	2	4	1	2	2
Ehuneko bertikalak / Porcentajes verticales	100	100	100	100	100	100	100	100	100	100	100	100	100
n (absolutu haztatu gabeak) / n (absolutos sin ponderar)	(1973)	(504)	(895)	(574)	(982)	(991)	(400)	(601)	(569)	(403)	(392)	(783)	(798)

	Guztira / Total	2016ko HAUTESKUNDE AUTONOMIKOETAKO BOTO-OROIMENA / RECUERDO DE VOTO EN ELECCIONES AUTONÓMICAS 2016									
		EAJ/PNV	EH BILDU	ELKARREKIN PODEMOS	PSE-EE	PP	Besteak / Otros	Eskubiderik gabe / Sin derecho	<18 urte / <18 años	Absten.	Ed-Ee / Ns-Nc
Denak / Todas	2	1	2	3	0	0	0	2	3	3	
Erdia baino gehiago / Más de la mitad	1	1	1	1	1	0	1	0	2	1	
Erdia / La mitad	2	3	5	3	1	1	4	1	0	1	
Erdia baino gutxiago / Menos de la mitad	14	17	40	14	4	5	8	6	19	8	
Batere ez / Ninguna	73	69	47	76	87	78	80	81	74	77	
Ez du pelikularik ikusi / No ha visto ninguna película	7	7	4	3	6	10	5	7	0	8	
Ed-Ee / Ns-Nc	2	3	1	0	1	6	3	2	3	2	
Ehuneko bertikalak / Porcentajes verticales	100	100	100	100	100	100	100	100	100	100	
n (absolutu haztatu gabeak) / n (absolutos sin ponderar)	(1973)	(434)	(269)	(211)	(131)	(55)	(135)	(184)	(53)	(144)	

	Guztira / Total	IKASKETAK / ESTUDIOS			INTERNETEN ERABILERA / USO DE INTERNET			EUSKARAREN EZAGUTZA / CONOCIMIENTO DE EUSKERA			EUSKARAREN ERABILERA / USO DE EUSKERA		
		< 1. mailakoak / < Primarios	2. mailakoak edo LH / Secundarios o FP	Goi- mailakoak / Superiores	Egunero / Diario	Gutxiagotan / Menor frecuencia	Inoiz ez / Nunca	Bai / Sí	Zerbait Algo	Ez / No	Handia / Alto	Ertaina / Medio	Txikia / Poco
Denak / Todas	2	2	2	1	2	3	2	2	2	3	4	0	2
Erdia baino gehiago / Más de la mitad	1	0	1	1	1	0	1	1	0	1	2	2	0
Erdia / La mitad	2	1	2	3	2	4	1	5	1	0	9	3	3
Erdia baino gutxiago / Menos de la mitad	14	8	15	19	15	11	7	28	7	3	44	33	17
Batere ez / Ninguna	73	75	74	69	74	72	69	58	81	81	37	55	72
Ez du pelikularik ikusi / No ha visto ninguna película	7	10	4	6	5	9	15	5	7	9	4	6	4
Ed-Ee / Ns-Nc	2	3	1	1	1	2	4	1	2	3	0	1	1
Ehuneko bertikalak / Porcentajes verticales	100	100	100	100	100	100	100	100	100	100	100	100	100
n (absol. haztatu gabeak) / n (absol. sin ponderar)	(1973)	(642)	(760)	(571)	(1435)	(273)	(247)	(726)	(746)	(501)	(206)	(174)	(346)

## 2.5 – Arte eszenikoak / Artes escénicas

## 2.5.1 – Arte eszenikoekiko zaletasuna / Afición por las artes escénicas

ZENBAT GUSTATZEN ZAIZKIZU ARTE ESZENIKOAK (ANTZERKIA, DANTZA, OPERA, ZARZUELA,...)? /

¿Y LE GUSTAN A UD. LAS ARTES ESCÉNICAS (TEATRO, DANZA, ÓPERA, ZARZUELA...): MUCHO, BASTANTE, ALGO, POCO O NADA?

	Guztira / Total	LURRALDEA / TERRITORIO			SEXUA / SEXO		ADIN TALDEAK / GRUPOS DE EDAD				UDALERRIAREN TAMAINA / TAMAÑO DE MUNICIPIO		
		Araba	Bizkaia	Gipuzkoa	Gizona / Hombre	Emakumea / Mujer	18-29	30-45	46-64	≥ 65	Txikia / Pequeño	Ertaina / Mediano	Hiriburua / Capital
Asko / Mucho	17	21	17	15	13	21	13	15	19	23	15	16	19
Nahikoa / Bastante	23	24	24	20	19	27	19	25	22	26	21	21	26
Pixka bat / Algo	21	18	21	22	21	21	20	22	23	19	21	20	23
Gutxi / Poco	13	13	14	13	16	11	13	13	15	12	19	11	14
Batere ez / Nada	25	23	23	29	30	19	35	24	21	19	25	31	17
Ed-Ee / Ns-Nc	1	1	1	1	1	1	0	1	1	1	0	1	1
Ehuneko bertikalak / Porcentajes verticales	100	100	100	100	100	100	100	100	100	100	100	100	100
n (absolutu haztatu gabeak) / n (absolutos sin ponderar)	(1973)	(504)	(895)	(574)	(982)	(991)	(400)	(601)	(569)	(403)	(392)	(783)	(798)

	Guztira / Total	2016ko HAUTESKUNDE AUTONOMIKOETAKO BOTO-OROIMENA / RECUERDO DE VOTO EN ELECCIONES AUTONÓMICAS 2016									
		EAJ/PNV	EH BILDU	ELKARREKIN PODEMOS	PSE-EE	PP	Besteak / Otros	Eskubiderik gabe / Sin derecho	<18 urte / <18 años	Absten.	Ed-Ee / Ns-Nc
Asko / Mucho	17	22	18	21	17	29	12	19	7	14	11
Nahikoa / Bastante	23	28	27	31	23	21	22	17	12	25	20
Pixka bat / Algo	21	22	18	18	21	20	29	16	25	21	24
Gutxi / Poco	13	11	15	12	15	14	12	12	16	15	14
Batere ez / Nada	25	17	20	18	24	14	25	37	40	25	28
Ed-Ee / Ns-Nc	1	0	2	0	0	1	1	0	0	0	3
Ehuneko bertikalak / Porcentajes verticales	100	100	100	100	100	100	100	100	100	100	100
n (absolutu haztatu gabeak) / n (absolutos sin ponderar)	(1973)	(434)	(269)	(211)	(131)	(55)	(135)	(184)	(53)	(144)	(357)

	Guztira / Total	IKASKETAK / ESTUDIOS			INTERNETEN ERABILERA / USO DE INTERNET			EUSKARAREN EZAGUTZA / CONOCIMIENTO DE EUSKERA			EUSKARAREN ERABILERA / USO DE EUSKERA		
		< 1. mailakoak / < Primarios	2. mailakoak edo LH / Secundarios o FP	Goi-mailakoak / Superiores	Egunero / Diario	Gutxiagotan / Menor frecuencia	Inoiz ez / Nunca	Bai / Sí	Zerbait / Algo	Ez / No	Handia / Alto	Ertaina / Medio	Txikia / Poco
Asko / Mucho	17	14	14	25	18	13	19	15	20	16	15	16	15
Nahikoa / Bastante	23	19	23	28	23	24	23	25	24	20	30	21	24
Pixka bat / Algo	21	20	21	23	22	17	23	20	23	20	21	23	18
Gutxi / Poco	13	14	15	11	13	16	10	13	14	12	14	13	13
Batere ez / Nada	25	32	27	12	24	29	23	26	19	31	18	27	30
Ed-Ee / Ns-Nc	1	1	0	1	1	1	2	1	0	1	2	0	1
Ehuneko bertikalak / Porcentajes verticales	100	100	100	100	100	100	100	100	100	100	100	100	100
n (absol. haztatu gabeak) / n (absol. sin ponderar)	(1973)	(642)	(760)	(571)	(1435)	(273)	(247)	(726)	(746)	(501)	(206)	(174)	(346)

## 2.5.2 – Azken 12 hilabeteetan antzerkira joatea / Asistencia al teatro los últimos 12 meses

ETA AZKEN 12 HILABETEETAN ZENBAT ALDIZ JOAN ZARA ANTZERKIA IKUSTERA? / ¿Y EN LOS ÚLTIMOS 12 MESES CUÁNTAS VECES HA ACUDIDO UD. AL TEATRO?

	Guztira / Total	LURRALDEA / TERRITORIO			SEXUA / SEXO		ADIN TALDEAK / GRUPOS DE EDAD				UDALERRIAREN TAMAINA / TAMAÑO DE MUNICIPIO		
		Araba	Bizkaia	Gipuzkoa	Gizona / Hombre	Emakumea / Mujer	18-29	30-45	46-64	≥ 65	Txikia / Pequeño	Ertaina / Mediano	Hiriburua / Capital
Inoiz ez / Nunca	72	72	70	75	74	69	76	73	65	75	76	74	67
1-3 aldiz / De 1 a 3 veces	20	22	22	17	17	24	17	21	25	17	19	19	22
4-6 aldiz / De 4 a 6 veces	4	4	5	4	5	4	3	4	7	3	2	4	6
7-11 aldiz / De 7 a 11 veces	1	0	1	2	1	1	1	0	1	2	0	1	2
12 aldiz edo gehiagotan / 12 ó mas veces	1	1	1	1	1	1	1	0	1	1	1	1	1
Ed-Ee / Ns-Nc	2	0	2	1	2	1	1	2	1	2	1	2	2
Ehuneko bertikalak / Porcentajes verticales	100	100	100	100	100	100	100	100	100	100	100	100	100
n (absolutu haztatu gabeak) / n (absolutos sin ponderar)	(1973)	(504)	(895)	(574)	(982)	(991)	(400)	(601)	(569)	(403)	(392)	(783)	(798)

	Guztira / Total	2016ko HAUTESKUNDE AUTONOMIKOETAKO BOTO-OROIMENA / RECUERDO DE VOTO EN ELECCIONES AUTONÓMICAS 2016										
		EAJ/PNV	EH BILDU	ELKARREKIN PODEMOS	PSE-EE	PP	Besteak / Otros	Eskubiderik gabe / Sin derecho	<18 urte / <18 años	Absten.	Ed-Ee / Ns-Nc	
Inoiz ez / Nunca	72	68	65	58	69	66	72	81	71	82	75	
1-3 aldiz / De 1 a 3 veces	20	24	24	31	22	26	23	14	22	12	18	
4-6 aldiz / De 4 a 6 veces	4	6	4	8	4	7	2	3	5	3	3	
7-11 aldiz / De 7 a 11 veces	1	2	2	1	1	0	1	0	0	1	1	
12 aldiz edo gehiagotan / 12 ó mas veces	1	1	2	1	2	0	0	1	0	2	0	
Ed-Ee / Ns-Nc	2	1	3	1	2	1	2	2	3	0	2	
Ehuneko bertikalak / Porcentajes verticales	100	100	100	100	100	100	100	100	100	100	100	
n (absolutu haztatu gabeak) / n (absolutos sin ponderar)	(1973)	(434)	(269)	(211)	(131)	(55)	(135)	(184)	(53)	(144)	(357)	

	Guztira / Total	IKASKETAK / ESTUDIOS			INTERNETEN ERABILERA / USO DE INTERNET		EUSKARAREN EZAGUTZA / CONOCIMIENTO DE EUSKERA			EUSKARAREN ERABILERA / USO DE EUSKERA			
		< 1. mailakoak / < Primarios	2. mailakoak edo LH / Secundarios o FP	Goi-mailakoak / Superiores	Egunero / Diario	Gutxiagotan / Menor frecuencia	Inoiz ez / Nunca	Bai / Sí	Zerbait Algo	Ez / No	Handia / Alto	Ertaina / Medio	Txikia / Poco
Inoiz ez / Nunca	72	80	75	58	69	71	88	68	68	81	62	64	73
1-3 aldiz / De 1 a 3 veces	20	16	17	30	23	19	7	22	24	14	27	23	18
4-6 aldiz / De 4 a 6 veces	4	1	4	8	5	5	1	6	4	2	5	9	5
7-11 aldiz / De 7 a 11 veces	1	1	1	1	1	1	1	1	1	1	0	2	1
12 aldiz edo gehiagotan / 12 ó mas veces	1	0	1	1	1	1	1	1	1	1	2	0	1
Ed-Ee / Ns-Nc	2	2	2	2	1	4	2	2	1	2	3	1	2
Ehuneko bertikalak / Porcentajes verticales	100	100	100	100	100	100	100	100	100	100	100	100	100
n (absol. haztatu gabeak) / n (absol. sin ponderar)	(1973)	(642)	(760)	(571)	(1435)	(273)	(247)	(726)	(746)	(501)	(206)	(174)	(346)

## 2.5.3 – Ikusitako antzezlanen hizkuntza / Idioma de las obras de teatro vistas

AZKEN 12 HILABETEETAN IKUSITAKO ANTZEZLANETATIK ZENBAT ZIREN EUSKARAZ? / ¿DE LAS OBRAS DE TEATRO QUE HA VISTO LOS ÚLTIMOS 12 MESES CUÁNTAS DE ELLAS ERAN EN EUSKERA?

Galdera hau soilik egin zaie azken 12 hilabeteetan antzerkia ikustera joan direnei (biztanleria osoaren %28) / Pregunta realizada sólo a quienes han acudido al teatro los últimos 12 meses (28% de la población total)

	Guztira / Total	LURRALDEA / TERRITORIO			SEXUA / SEXO		ADIN TALDEAK / GRUPOS DE EDAD				UDALERRIAREN TAMAINA / TAMAÑO DE MUNICIPIO		
		Araba	Bizkaia	Gipuzkoa	Gizona / Hombre	Emakumea / Mujer	18-29	30-45	46-64	≥ 65	Txikia / Pequeño	Ertaina / Mediano	Hiriburua / Capital
Denak / Todas	7	3	6	11	7	7	6	11	5	4	14	8	3
Erdia baino gehiago / Más de la mitad	3	2	2	6	5	2	3	4	3	1	7	3	2
Erdia / La mitad	7	5	4	14	5	8	10	7	7	3	9	6	7
Erdia baino gutxiago / Menos de la mitad	7	5	8	7	9	6	11	5	7	8	7	7	8
Batere ez / Ninguna	73	82	78	60	71	75	68	71	75	81	61	74	78
Ed-Ee / Ns-Nc	3	3	3	2	3	2	2	3	2	3	2	2	3
Ehuneko bertikalak / Porcentajes verticales	100	100	100	100	100	100	100	100	100	100	100	100	100
n (absolutu haztatu gabeak) / n (absolutos sin ponderar)	(567)	(144)	(277)	(146)	(252)	(315)	(103)	(173)	(198)	(93)	(96)	(211)	(260)

	Guztira / Total	2016ko HAUTESKUNDE AUTONOMIKOETAKO BOTO-OROIMENA / RECUERDO DE VOTO EN ELECCIONES AUTONÓMICAS 2016									
		EAJ/PNV	EH BILDU	ELKARREKIN PODEMOS	PSE-EE	PP	Besteak / Otros	Eskubiderik gabe / Sin derecho	<18 urte / <18 años	Absten.	Ed-Ee / Ns-Nc
Denak / Todas	7	5	16	3	3	0	5	10	4	8	7
Erdia baino gehiago / Más de la mitad	3	2	11	3	0	0	0	0	0	9	1
Erdia / La mitad	7	4	15	12	0	0	1	2	19	0	8
Erdia baino gutxiago / Menos de la mitad	7	10	11	10	1	0	5	8	10	4	6
Batere ez / Ninguna	73	77	44	72	95	97	85	81	68	78	70
Ed-Ee / Ns-Nc	3	3	3	0	0	3	3	0	0	0	8
Ehuneko bertikalak / Porcentajes verticales	100	100	100	100	100	100	100	100	100	100	100
n (absolutu haztatu gabeak) / n (absolutos sin ponderar)	(567)	(135)	(89)	(86)	(39)	(13)	(37)	(34)	(16)	(28)	(90)

	Guztira / Total	IKASKETAK / ESTUDIOS			INTERNETEN ERABILERA / USO DE INTERNET			EUSKARAREN EZAGUTZA / CONOCIMIENTO DE EUSKERA			EUSKARAREN ERABILERA / USO DE EUSKERA		
		< 1. mailakoak / < Primarios	2. mailakoak edo LH / Secundarios o FP	Goi-mailakoak / Superiores	Egunero / Diario	Gutxiagotan / Menor frecuencia	Inoiz ez / Nunca	Bai / Sí	Zerbait Algo	Ez / No	Handia / Alto	Ertaina / Medio	Txikia / Poco
Denak / Todas	7	6	8	7	7	8	7	11	5	1	23	11	2
Erdia baino gehiago / Más de la mitad	3	1	5	3	3	2	0	6	1	2	11	4	4
Erdia / La mitad	7	5	6	8	6	9	5	15	2	0	19	20	8
Erdia baino gutxiago / Menos de la mitad	7	8	9	6	8	6	7	12	6	0	10	15	10
Batere ez / Ninguna	73	77	70	74	73	72	74	53	85	92	36	49	70
Ed-Ee / Ns-Nc	3	3	2	2	2	2	7	3	1	4	1	1	6
Ehuneko bertikalak / Porcentajes verticales	100	100	100	100	100	100	100	100	100	100	100	100	100
n (absol. haztatu gabeak) / n (absol. sin ponderar)	(567)	(121)	(195)	(251)	(467)	(69)	(27)	(238)	(237)	(92)	(76)	(66)	(96)

## 2.5.4 – Azken 12 hilabeteetan dantzara joatea / Asistencia a espectáculos de baile los últimos 12 meses

ETA AZKEN 12 HILABETEETAN ZENBAT ALDIZ JOAN ZARA IKUSKIZUN HAUETARA? DANTZA / ¿Y EN LOS ÚLTIMOS 12 MESES CUÁNTAS VECES HA ACUDIDO UD. A VER ESPECTÁCULOS DE...? DANZA

	Guztira / Total	LURRALDEA / TERRITORIO			SEXUA / SEXO		ADIN TALDEAK / GRUPOS DE EDAD				UDALERRIAREN TAMAINA / TAMAÑO DE MUNICIPIO		
		Araba	Bizkaia	Gipuzkoa	Gizona / Hombre	Emakumea / Mujer	18-29	30-45	46-64	≥ 65	Txikia / Pequeño	Ertaina / Mediano	Hiriburua / Capital
Inoiz ez / Nunca	85	89	83	85	86	83	82	88	83	84	84	86	83
1-3 aldiz / De 1 a 3 veces	11	8	13	9	9	13	13	9	12	10	13	10	11
4-6 aldiz / De 4 a 6 veces	2	2	2	3	3	2	4	1	2	2	2	1	4
7-11 aldiz / De 7 a 11 veces	0	0	0	0	0	0	0	0	0	1	0	0	0
12 aldiz edo gehiagotan / 12 ó mas veces	0	0	0	0	0	0	0	0	0	1	0	0	0
Ed-Ee / Ns-Nc	2	1	2	2	2	1	1	1	2	2	1	2	1
Ehuneko bertikalak / Porcentajes verticales	100	100	100	100	100	100	100	100	100	100	100	100	100
n (absolutu haztatu gabeak) / n (absolutos sin ponderar)	(1973)	(504)	(895)	(574)	(982)	(991)	(400)	(601)	(569)	(403)	(392)	(783)	(798)

	Guztira / Total	2016ko HAUTESKUNDE AUTONOMIKOETAKO BOTO-OROIMENA / RECUERDO DE VOTO EN ELECCIONES AUTONÓMICAS 2016									
		EAJ/PNV	EH BILDU	ELKARREKIN PODEMOS	PSE-EE	PP	Besteak / Otros	Eskubiderik gabe / Sin derecho	<18 urte / <18 años	Absten.	Ed-Ee / Ns-Nc
Inoiz ez / Nunca	85	81	80	83	89	89	85	85	83	87	87
1-3 aldiz / De 1 a 3 veces	11	13	15	13	7	6	11	12	8	10	8
4-6 aldiz / De 4 a 6 veces	2	3	3	2	1	4	2	1	9	2	1
7-11 aldiz / De 7 a 11 veces	0	0	0	1	1	0	0	0	0	1	0
12 aldiz edo gehiagotan / 12 ó mas veces	0	1	1	0	1	0	2	0	0	0	0
Ed-Ee / Ns-Nc	2	1	2	1	1	1	0	2	0	0	3
Ehuneko bertikalak / Porcentajes verticales	100	100	100	100	100	100	100	100	100	100	100
n (absolutu haztatu gabeak) / n (absolutos sin ponderar)	(1973)	(434)	(269)	(211)	(131)	(55)	(135)	(184)	(53)	(144)	(357)

	Guztira / Total	IKASKETAK / ESTUDIOS			INTERNETEN ERABILERA / USO DE INTERNET			EUSKARAREN EZAGUTZA / CONOCIMIENTO DE EUSKERA			EUSKARAREN ERABILERA / USO DE EUSKERA		
		< 1. mailakoak / < Primarios	2. mailakoak edo LH / Secundarios o FP	Goi- mailakoak / Superiores	Egunero / Diario	Gutxiagotan / Menor frecuencia	Inoiz ez / Nunca	Bai / Sí	Zerbait Algo	Ez / No	Handia / Alto	Ertaina / Medio	Txikia / Poco
Inoiz ez / Nunca	85	86	84	83	84	82	91	81	85	89	74	75	87
1-3 aldiz / De 1 a 3 veces	11	9	11	13	12	11	4	14	11	7	19	18	9
4-6 aldiz / De 4 a 6 veces	2	2	3	2	2	4	2	3	2	1	5	4	2
7-11 aldiz / De 7 a 11 veces	0	0	0	1	0	1	0	0	1	0	1	0	0
12 aldiz edo gehiagotan / 12 ó mas veces	0	1	0	0	0	0	1	1	0	0	0	0	1
Ed-Ee / Ns-Nc	2	2	2	1	1	2	2	1	1	3	1	1	1
Ehuneko bertikalak / Porcentajes verticales	100	100	100	100	100	100	100	100	100	100	100	100	100
n (absol. haztatu gabeak) / n (absol. sin ponderar)	(1973)	(642)	(760)	(571)	(1435)	(273)	(247)	(726)	(746)	(501)	(206)	(174)	(346)

## 2.5.5 – Azken 12 hilabeteetan ikuskizun lirikoetara joatea / Asistencia a espectáculos de lírica los últimos 12 meses

ETA AZKEN 12 HILABETEETAN ZENBAT ALDIZ JOAN ZARA IKUSKIZUN HAUETARA? LIRIKA (OPERA, ZARZUELA, MUSIKALAK...)

¿Y EN LOS ÚLTIMOS 12 MESES CUÁNTAS VECES HA ACUDIDO UD. A VER ESPECTÁCULOS DE...? LÍRICA (ÓPERA, ZARZUELA, MUSICALES...)

	Guztira / Total	LURRALDEA / TERRITORIO			SEXUA / SEXO		ADIN TALDEAK / GRUPOS DE EDAD				UDALERRIAREN TAMAINA / TAMAÑO DE MUNICIPIO		
		Araba	Bizkaia	Gipuzkoa	Gizona / Hombre	Emakumea / Mujer	18-29	30-45	46-64	≥ 65	Txikia / Pequeño	Ertaina / Mediano	Hiriburua / Capital
Inoiz ez / Nunca	85	89	83	86	87	84	91	88	79	83	90	85	83
1-3 aldiz / De 1 a 3 veces	11	9	13	8	9	12	7	10	15	11	8	12	12
4-6 aldiz / De 4 a 6 veces	1	1	0	3	2	1	1	1	1	2	1	0	3
7-11 aldiz / De 7 a 11 veces	1	0	1	1	0	1	0	0	2	1	1	1	1
12 aldiz edo gehiagotan / 12 ó mas veces	0	0	0	0	0	0	0	0	0	0	0	0	0
Ed-Ee / Ns-Nc	2	0	2	1	2	1	1	1	3	2	1	2	1
Ehuneko bertikalak / Porcentajes verticales	100	100	100	100	100	100	100	100	100	100	100	100	100
n (absolutu haztatu gabeak) / n (absolutos sin ponderar)	(1973)	(504)	(895)	(574)	(982)	(991)	(400)	(601)	(569)	(403)	(392)	(783)	(798)

	Guztira / Total	2016ko HAUTESKUNDE AUTONOMIKOETAKO BOTO-OROIMENA / RECUERDO DE VOTO EN ELECCIONES AUTONÓMICAS 2016									
		EAJ/PNV	EH BILDU	ELKARREKIN PODEMOS	PSE-EE	PP	Besteak / Otros	Eskubiderik gabe / Sin derecho	<18 urte / <18 años	Absten.	Ed-Ee / Ns-Nc
Inoiz ez / Nunca	85	77	89	82	83	80	89	87	94	88	87
1-3 aldiz / De 1 a 3 veces	11	15	8	14	15	16	6	11	6	9	9
4-6 aldiz / De 4 a 6 veces	1	4	2	2	0	3	2	0	0	1	0
7-11 aldiz / De 7 a 11 veces	1	2	0	0	1	0	2	0	0	1	1
12 aldiz edo gehiagotan / 12 ó mas veces	0	1	0	0	0	0	0	0	0	1	0
Ed-Ee / Ns-Nc	2	1	1	1	0	1	0	2	0	1	4
Ehuneko bertikalak / Porcentajes verticales	100	100	100	100	100	100	100	100	100	100	100
n (absolutu haztatu gabeak) / n (absolutos sin ponderar)	(1973)	(434)	(269)	(211)	(131)	(55)	(135)	(184)	(53)	(144)	(357)

	Guztira / Total	IKASKETAK / ESTUDIOS			INTERNETEN ERABILERA / USO DE INTERNET		EUSKARAREN EZAGUTZA / CONOCIMIENTO DE EUSKERA			EUSKARAREN ERABILERA / USO DE EUSKERA			
		< 1. mailakoak / < Primarios	2. mailakoak edo LH / Secundarios o FP	Goi- mailakoak / Superiores	Egunero / Diario	Gutxiagotan / Menor frecuencia	Inoiz ez / Nunca	Bai / Sí	Zerbait Algo	Ez / No	Handia / Alto	Ertaina / Medio	Txikia / Poco
Inoiz ez / Nunca	85	90	87	77	85	83	90	85	84	87	86	78	89
1-3 aldiz / De 1 a 3 veces	11	7	9	18	12	9	5	10	13	9	9	16	8
4-6 aldiz / De 4 a 6 veces	1	1	2	2	1	5	1	2	1	1	2	3	1
7-11 aldiz / De 7 a 11 veces	1	1	0	1	0	1	1	1	0	0	0	0	1
12 aldiz edo gehiagotan / 12 ó mas veces	0	0	0	1	0	0	0	0	0	0	0	0	0
Ed-Ee / Ns-Nc	2	2	2	1	1	2	3	1	1	3	2	2	1
Ehuneko bertikalak / Porcentajes verticales	100	100	100	100	100	100	100	100	100	100	100	100	100
n (absol. haztatu gabeak) / n (absol. sin ponderar)	(1973)	(642)	(760)	(571)	(1435)	(273)	(247)	(726)	(746)	(501)	(206)	(174)	(346)

## 2.5.6 – Bertsozetasuna / Afición por los/las bertsoaris

ORO HAR, ZENBATERAINO ZARA BERTSOZALEA? / ¿HASTA QUÉ PUNTO ES UD. AFICIONADO/A A LOS/AS BERTSOLARIS?

	Guztira / Total	LURRALDEA / TERRITORIO			SEXUA / SEXO		ADIN TALDEAK / GRUPOS DE EDAD				UDALERRIAREN TAMAINA / TAMAÑO DE MUNICIPIO		
		Araba	Bizkaia	Gipuzkoa	Gizona / Hombre	Emakumea / Mujer	18-29	30-45	46-64	≥ 65	Txikia / Pequeño	Ertaina / Mediano	Hiriburua / Capital
Oso zalea / Mucho	7	7	5	9	7	6	5	5	8	9	6	6	
Nahikoa zalea / Bastante	14	11	14	15	15	13	10	11	16	20	14	10	
Ez oso zalea / Poco	24	22	25	25	26	23	22	27	26	21	21	26	
Ez batere zalea / Nada	51	55	51	50	49	54	58	52	47	43	56	50	
Ed-Ee / Ns-Nc	4	5	5	1	3	4	5	5	3	2	0	7	
Ehuneko bertikalak / Porcentajes verticales	100	100	100	100	100	100	100	100	100	100	100	100	
n (absolutu haztatu gabeak) / n (absolutos sin ponderar)	(1973)	(504)	(895)	(574)	(982)	(991)	(400)	(601)	(569)	(403)	(392)	(783)	

	Guztira / Total	2016ko HAUTESKUNDE AUTONOMIKOETAKO BOTO-OROIMENA / RECUERDO DE VOTO EN ELECCIONES AUTONÓMICAS 2016									
		EAJ/PNV	EH BILDU	ELKARREKIN PODEMOS	PSE-EE	PP	Besteak / Otros	Eskubiderik gabe / Sin derecho	<18 urte / <18 años	Absten.	Ed-Ee / Ns-Nc
Oso zalea / Mucho	7	9	19	5	3	6	8	3	5	4	4
Nahikoa zalea / Bastante	14	18	25	11	9	6	12	9	12	13	13
Ez oso zalea / Poco	24	31	35	27	24	15	22	11	21	27	21
Ez batere zalea / Nada	51	41	21	56	64	73	57	60	59	55	57
Ed-Ee / Ns-Nc	4	0	0	1	0	0	0	17	3	1	5
Ehuneko bertikalak / Porcentajes verticales	100	100	100	100	100	100	100	100	100	100	100
n (absolutu haztatu gabeak) / n (absolutos sin ponderar)	(1973)	(434)	(269)	(211)	(131)	(55)	(135)	(184)	(53)	(144)	(357)

	Guztira / Total	IKASKETAK / ESTUDIOS			INTERNETEN ERABILERA / USO DE INTERNET			EUSKARAREN EZAGUTZA / CONOCIMIENTO DE EUSKERA			EUSKARAREN ERABILERA / USO DE EUSKERA		
		< 1. mailakoak / < Primarios	2. mailakoak edo LH / Secundarios o FP	Goi-mailakoak / Superiores	Egunero / Diario	Gutxiagotan / Menor frecuencia	Inoiz ez / Nunca	Bai / Sí	Zerbait Algo	Ez / No	Handia / Alto	Ertaina / Medio	Txikia / Poco
Oso zalea / Mucho	7	6	6	8	6	9	11	12	4	4	22	8	7
Nahikoa zalea / Bastante	14	13	14	16	13	17	18	21	12	7	35	24	11
Ez oso zalea / Poco	24	20	25	28	25	23	20	30	27	13	27	32	32
Ez batere zalea / Nada	51	56	52	46	52	49	48	36	54	68	15	36	49
Ed-Ee / Ns-Nc	4	5	3	3	4	2	4	1	3	9	1	0	1
Ehuneko bertikalak / Porcentajes verticales	100	100	100	100	100	100	100	100	100	100	100	100	100
n (absol. haztatu gabeak) / n (absol. sin ponderar)	(1973)	(642)	(760)	(571)	(1435)	(273)	(247)	(726)	(746)	(501)	(206)	(174)	(346)

## 2.5.7 – Azken 12 hilabeteetan bertso-saioetara joatea / Asistencia a espectáculos de bertsolaris los últimos 12 meses

ETA AZKEN 12 HILABETEETAN ZENBAT ALDIZ JOAN ZARA BERTSOLARIAK IKUSTERA EDO ENTZUTERA (BERTSO-AFARIAK, FESTETAN, TXAPELKETAK,...)? /

¿Y EN LOS ÚLTIMOS 12 MESES CUÁNTAS VECES HA ACUDIDO UD. A VER O ESCUCHAR ACTUACIONES DE BERTSOLARIS (CENAS, ACTUACIONES EN FIESTAS, CAMPEONATOS...)?

	Guztira / Total	LURRALDEA / TERRITORIO			SEXUA / SEXO		ADIN TALDEAK / GRUPOS DE EDAD				UDALERRIAREN TAMAINA / TAMAÑO DE MUNICIPIO		
		Araba	Bizkaia	Gipuzkoa	Gizona / Hombre	Emakumea / Mujer	18-29	30-45	46-64	≥ 65	Txikia / Pequeño	Ertaina / Mediano	Hiriburua / Capital
Inoiz ez / Nunca	81	85	81	81	80	82	79	82	82	83	79	84	79
1-3 aldiz / De 1 a 3 veces	13	9	14	12	13	12	13	13	14	11	16	12	12
4-6 aldiz / De 4 a 6 veces	2	2	1	2	2	2	2	1	2	1	4	1	1
7-11 aldiz / De 7 a 11 veces	1	1	0	2	1	0	1	1	0	2	0	0	2
12 aldiz edo gehiagotan / 12 ó mas veces	0	0	0	1	0	0	0	0	0	1	0	0	0
Ed-Ee / Ns-Nc	3	3	4	3	4	3	5	4	2	3	0	3	6
Ehuneko bertikalak / Porcentajes verticales	100	100	100	100	100	100	100	100	100	100	100	100	100
n (absolutu haztatu gabeak) / n (absolutos sin ponderar)	(1973)	(504)	(895)	(574)	(982)	(991)	(400)	(601)	(569)	(403)	(392)	(783)	(798)

	Guztira / Total	2016ko HAUTESKUNDE AUTONOMIKOETAKO BOTO-OROIMENA / RECUERDO DE VOTO EN ELECCIONES AUTONÓMICAS 2016										
		EAJ/PNV	EH BILDU	ELKARREKIN PODEMOS	PSE-EE	PP	Besteak / Otros	Eskubiderik gabe / Sin derecho	<18 urte / <18 años	Absten.	Ed-Ee / Ns-Nc	
Inoiz ez / Nunca	81	84	66	88	93	88	79	76	86	84	82	
1-3 aldiz / De 1 a 3 veces	13	12	23	11	4	6	16	11	9	11	14	
4-6 aldiz / De 4 a 6 veces	2	2	7	1	1	1	1	1	0	2	0	
7-11 aldiz / De 7 a 11 veces	1	1	1	0	1	1	3	0	1	1	0	
12 aldiz edo gehiagotan / 12 ó mas veces	0	0	1	0	0	1	1	0	0	0	0	
Ed-Ee / Ns-Nc	3	1	2	0	0	3	1	12	5	2	4	
Ehuneko bertikalak / Porcentajes verticales	100	100	100	100	100	100	100	100	100	100	100	
n (absolutu haztatu gabeak) / n (absolutos sin ponderar)	(1973)	(434)	(269)	(211)	(131)	(55)	(135)	(184)	(53)	(144)	(357)	

	Guztira / Total	IKASKETAK / ESTUDIOS			INTERNETEN ERABILERA / USO DE INTERNET			EUSKARAREN EZAGUTZA / CONOCIMIENTO DE EUSKERA			EUSKARAREN ERABILERA / USO DE EUSKERA		
		< 1. mailakoak / < Primarios	2. mailakoak edo LH / Secundarios o FP	Goi- mailakoak / Superiores	Egunero / Diario	Gutxiagotan / Menor frecuencia	Inoiz ez / Nunca	Bai / Sí	Zerbait Algo	Ez / No	Handia / Alto	Ertaina / Medio	Txikia / Poco
Inoiz ez / Nunca	81	82	82	80	81	83	82	75	86	83	58	75	85
1-3 aldiz / De 1 a 3 veces	13	10	13	15	13	11	12	19	10	8	28	22	13
4-6 aldiz / De 4 a 6 veces	2	1	1	3	2	2	1	4	1	0	9	2	2
7-11 aldiz / De 7 a 11 veces	1	1	1	0	0	3	1	1	0	1	2	0	0
12 aldiz edo gehiagotan / 12 ó mas veces	0	0	0	0	0	1	0	1	0	0	1	0	0
Ed-Ee / Ns-Nc	3	5	2	2	3	2	4	1	3	8	1	0	0
Ehuneko bertikalak / Porcentajes verticales	100	100	100	100	100	100	100	100	100	100	100	100	100
n (absol. haztatu gabeak) / n (absol. sin ponderar)	(1973)	(642)	(760)	(571)	(1435)	(273)	(247)	(726)	(746)	(501)	(206)	(174)	(346)



## 2.5.8 – Bertsolari Txapelketa nagusiko finalaren ezagutza / Conocimiento de la final del Campeonato de Bertsolaris

ENTZUN AL DUZU EZER BECEN JOAN DEN ABENDUAN IZANDAKO BERTSOLARI TXAPELKETA NAGUSIKO FINALAZ? /

¿HA OÍDO HABLAR DE LA FINAL DEL CAMPEONATO DE BERTSOLARIS QUE SE CELEBRÓ EN EL BEC EL PASADO MES DE DICIEMBRE?

	Guztira / Total	LURRALDEA / TERRITORIO			SEXUA / SEXO		ADIN TALDEAK / GRUPOS DE EDAD				UDALERRIAREN TAMAINA / TAMAÑO DE MUNICIPIO		
		Araba	Bizkaia	Gipuzkoa	Gizona / Hombre	Emakumea / Mujer	18-29	30-45	46-64	≥ 65	Txikia / Pequeño	Ertaina / Mediano	Hiriburua / Capital
Bai / Sí	47	39	46	53	51	44	36	48	58	46	61	47	41
Ez / No	50	58	50	46	46	54	62	50	39	51	38	51	54
Ed-Ee / Ns-Nc	2	2	4	1	3	2	3	2	3	3	1	2	5
Ehuneko bertikalak / Porcentajes verticales	100	100	100	100	100	100	100	100	100	100	100	100	100
n (absolutu haztatu gabeak) / n (absolutos sin ponderar)	(1973)	(504)	(895)	(574)	(982)	(991)	(400)	(601)	(569)	(403)	(392)	(783)	(798)

	Guztira / Total	2016ko HAUTESKUNDE AUTONOMIKOETAKO BOTO-OROIMENA / RECUERDO DE VOTO EN ELECCIONES AUTONÓMICAS 2016									
		EAJ/PNV	EH BILDU	ELKARREKIN PODEMOS	PSE-EE	PP	Besteak / Otros	Eskubiderik gabe / Sin derecho	<18 urte / <18 años	Absten.	Ed-Ee / Ns-Nc
Bai / Sí	47	62	82	59	41	20	45	18	37	47	43
Ez / No	50	37	17	40	58	75	54	75	59	50	55
Ed-Ee / Ns-Nc	2	1	1	1	1	5	1	7	4	3	2
Ehuneko bertikalak / Porcentajes verticales	100	100	100	100	100	100	100	100	100	100	100
n (absolutu haztatu gabeak) / n (absolutos sin ponderar)	(1973)	(434)	(269)	(211)	(131)	(55)	(135)	(184)	(53)	(144)	(357)

	Guztira / Total	IKASKETAK / ESTUDIOS			INTERNETEN ERABILERA / USO DE INTERNET			EUSKARAREN EZAGUTZA / CONOCIMIENTO DE EUSKERA			EUSKARAREN ERABILERA / USO DE EUSKERA		
		< 1. mailakoak / < Primarios	2. mailakoak edo LH / Secundarios o FP	Goi- mailakoak / Superiores	Egunero / Diario	Gutxiagotan / Menor frecuencia	Inoiz ez / Nunca	Bai / Sí	Zerbait Algo	Ez / No	Handia / Alto	Ertaina / Medio	Txikia / Poco
Bai / Sí	47	34	48	63	49	45	42	67	48	22	84	72	55
Ez / No	50	61	50	36	48	51	56	32	50	72	16	28	44
Ed-Ee / Ns-Nc	2	5	2	1	3	4	2	1	2	6	1	0	1
Ehuneko bertikalak / Porcentajes verticales	100	100	100	100	100	100	100	100	100	100	100	100	100
n (absol. haztatu gabeak) / n (absol. sin ponderar)	(1973)	(642)	(760)	(571)	(1435)	(273)	(247)	(726)	(746)	(501)	(206)	(174)	(346)

## BADAKIZU NORK IRABAZI ZUEN TXAPELKETA? / ¿PODRÍA DECIRME QUIÉN GANÓ EL CAMPEONATO?

Galdera hau soilik egin zaie Bertsolari Txapelketa Nagusiko finalaz ezer entzun dutenei (%47) / Pregunta realizada sólo a quienes han oído hablar de la final del campeonato de bertsolaris (47% de la población total)

	Guztira / Total	LURRALDEA / TERRITORIO			SEXUA / SEXO		ADIN TALDEAK / GRUPOS DE EDAD				UDALERRIAREN TAMAINA / TAMAÑO DE MUNICIPIO		
		Araba	Bizkaia	Gipuzkoa	Gizona / Hombre	Emakumea / Mujer	18-29	30-45	46-64	≥ 65	Txikia / Pequeño	Ertaina / Mediano	Hiriburua / Capital
Maialen Lujanbio	51	35	41	71	49	53	58	48	52	48	61	51	43
Beste norbait esan du / Menciona otra persona	2	4	1	3	2	2	1	3	2	3	1	2	4
Ez daki nork irabazi duen / No sabe quién ganó	43	60	52	25	45	41	38	44	42	47	32	43	52
Erantzunik ez / No contesta	4	1	6	2	3	4	3	5	4	2	6	4	2
Ehuneko bertikalak / Porcentajes verticales	100	100	100	100	100	100	100	100	100	100	100	100	100
n (absolutu haztatu gabeak) / n (absolutos sin ponderar)	(1008)	(215)	(485)	(308)	(542)	(466)	(153)	(310)	(345)	(200)	(242)	(403)	(363)

	Guztira / Total	2016ko HAUTESKUNDE AUTONOMIKOETAKO BOTO-OROIMENA / RECUERDO DE VOTO EN ELECCIONES AUTONÓMICAS 2016									
		EAJ/PNV	EH BILDU	ELKARREKIN PODEMOS	PSE-EE	PP	Besteak / Otros	Eskubiderik gabe / Sin derecho	<18 urte / <18 años	Absten.	Ed-Ee / Ns-Nc
Maialen Lujanbio	51	51	79	45	40	14	40	31	68	33	48
Beste norbait esan du / Menciona otra persona	2	3	1	0	3	0	15	2	0	1	2
Ez daki nork irabazi duen / No sabe quién ganó	43	42	20	50	52	62	40	64	26	66	44
Erantzunik ez / No contesta	4	4	0	6	5	23	5	3	6	0	6
Ehuneko bertikalak / Porcentajes verticales	100	100	100	100	100	100	100	100	100	100	100
n (absolutu haztatu gabeak) / n (absolutos sin ponderar)	(1008)	(266)	(221)	(127)	(51)	(11)	(50)	(32)	(19)	(68)	(163)

	Guztira / Total	IKASKETAK / ESTUDIOS			INTERNETEN ERABILERA / USO DE INTERNET			EUSKARAREN EZAGUTZA / CONOCIMIENTO DE EUSKERA			EUSKARAREN ERABILERA / USO DE EUSKERA		
		< 1. mailakoak / < Primarios	2. mailakoak edo LH / Secundarios o FP	Goi- mailakoak / Superiores	Egunero / Diario	Gutxiagotan / Menor frecuencia	Inoiz ez / Nunca	Bai / Sí	Zerbait Algo	Ez / No	Handia / Alto	Ertaina / Medio	Txikia / Poco
Maialen Lujanbio	51	43	53	54	50	54	52	70	33	28	86	77	50
Beste norbait esan du / Menciona otra persona	2	3	1	2	2	1	4	2	2	3	2	1	3
Ez daki nork irabazi duen / No sabe quién ganó	43	50	42	40	44	41	42	25	62	61	11	19	41
Erantzunik ez / No contesta	4	4	4	3	4	5	2	3	4	7	1	3	6
Ehuneko bertikalak / Porcentajes verticales	100	100	100	100	100	100	100	100	100	100	100	100	100
n (absol. haztatu gabeak) / n (absol. sin ponderar)	(1008)	(242)	(393)	(373)	(764)	(132)	(105)	(502)	(375)	(131)	(173)	(127)	(202)

## 2.6 – Museoak eta erakusketak / Museos y exposiciones

### 2.6.1 – Museo eta erakusketekiko zaletasuna / Afición por los museos y exposiciones

ZENBAT GUSTATZEN ZAIZU MUSEOAK ETA ERAKUSKETAK IKUSTERA JOATEA? / ¿LE GUSTA A UD. VISITAR MUSEOS O EXPOSICIONES?

	Guztira / Total	LURRALDEA / TERRITORIO			SEXUA / SEXO		ADIN TALDEAK / GRUPOS DE EDAD				UDALERRIAREN TAMAINA / TAMAÑO DE MUNICIPIO		
		Araba	Bizkaia	Gipuzkoa	Gizona / Hombre	Emakumea / Mujer	18-29	30-45	46-64	≥ 65	Txikia / Pequeño	Ertaina / Mediano	Hiriburua / Capital
Asko / Mucho	15	18	15	14	13	17	12	14	19	17	11	14	19
Nahikoa / Bastante	28	27	30	26	26	30	26	32	28	25	32	26	28
Pixka bat / Algo	23	23	24	21	25	21	26	23	22	22	23	21	26
Gutxi / Poco	15	16	17	13	18	13	17	14	14	16	17	15	15
Batere ez / Nada	18	15	14	25	17	19	20	16	17	19	16	23	12
Ed-Ee / Ns-Nc	0	0	0	1	1	0	0	0	1	0	1	1	0
Ehuneko bertikalak / Porcentajes verticales	100	100	100	100	100	100	100	100	100	100	100	100	100
n (absolutu haztatu gabeak) / n (absolutos sin ponderar)	(1973)	(504)	(895)	(574)	(982)	(991)	(400)	(601)	(569)	(403)	(392)	(783)	(798)

	Guztira / Total	2016ko HAUTESKUNDE AUTONOMIKOETAKO BOTO-OROIMENA / RECUERDO DE VOTO EN ELECCIONES AUTONÓMICAS 2016									
		EAJ/PNV	EH BILDU	ELKARREKIN PODEMOS	PSE-EE	PP	Besteak / Otros	Eskubiderik gabe / Sin derecho	<18 urte / <18 años	Absten.	Ed-Ee / Ns-Nc
Asko / Mucho	15	18	15	20	15	19	21	19	10	12	9
Nahikoa / Bastante	28	34	30	31	24	35	17	27	26	32	21
Pixka bat / Algo	23	21	21	23	19	10	21	21	15	24	33
Gutxi / Poco	15	13	18	9	15	20	18	11	27	15	16
Batere ez / Nada	18	13	16	16	26	16	22	21	23	16	19
Ed-Ee / Ns-Nc	0	0	0	1	1	0	0	0	0	0	1
Ehuneko bertikalak / Porcentajes verticales	100	100	100	100	100	100	100	100	100	100	100
n (absolutu haztatu gabeak) / n (absolutos sin ponderar)	(1973)	(434)	(269)	(211)	(131)	(55)	(135)	(184)	(53)	(144)	(357)

	Guztira / Total	IKASKETAK / ESTUDIOS			INTERNETEN ERABILERA / USO DE INTERNET			EUSKARAREN EZAGUTZA / CONOCIMIENTO DE EUSKERA			EUSKARAREN ERABILERA / USO DE EUSKERA		
		< 1. mailakoak / < Primarios	2. mailakoak edo LH / Secundarios o FP	Goi- mailakoak / Superiores	Egunero / Diario	Gutxiagotan / Menor frecuencia	Inoiz ez / Nunca	Bai / Sí	Zerbait Algo	Ez / No	Handia / Alto	Ertaina / Medio	Txikia / Poco
Asko / Mucho	15	10	13	26	17	9	9	15	18	13	14	15	15
Nahikoa / Bastante	28	23	28	34	30	25	23	30	32	20	32	31	29
Pixka bat / Algo	23	22	27	19	23	28	20	24	24	21	20	23	27
Gutxi / Poco	15	18	16	11	15	15	21	14	14	19	16	18	12
Batere ez / Nada	18	26	15	11	15	22	26	17	12	27	19	14	17
Ed-Ee / Ns-Nc	0	1	0	0	0	1	1	0	1	1	0	0	0
Ehuneko bertikalak / Porcentajes verticales	100	100	100	100	100	100	100	100	100	100	100	100	100
n (absol. haztatu gabeak) / n (absol. sin ponderar)	(1973)	(642)	(760)	(571)	(1435)	(273)	(247)	(726)	(746)	(501)	(206)	(174)	(346)

## 2.6.2 – Museoetara joatea azken 12 hilabeteetan / Asistencia a museos en los últimos 12 meses

ETA AZKEN 12 HILABETEETAN ZENBAT ALDIZ JOAN ZARA MOTA HAUETAKO MUSEO EDO ERAKUSKETAK IKUSTERA? /

¿Y EN LOS ÚLTIMOS 12 MESES CUÁNTAS VECES HA ACUDIDO UD. A MUSEOS O EXPOSICIONES ...?

	Guztira / Total	LURRALDEA / TERRITORIO			SEXUA / SEXO		ADIN TALDEAK / GRUPOS DE EDAD				UDALERRIAREN TAMAINA / TAMAÑO DE MUNICIPIO		
		Araba	Bizkaia	Gipuzkoa	Gizona / Hombre	Emakumea / Mujer	18-29	30-45	46-64	≥ 65	Txikia / Pequeño	Ertaina / Mediano	Hiriburua / Capital
<b>ARTEARENAK / DE ARTE</b>													
Inoiz ez / Nunca	55	58	48	65	57	53	55	52	54	61	62	60	45
1-3 aldiz / De 1 a 3 veces	34	32	41	23	33	35	35	36	34	29	31	32	39
4-6 aldiz / De 4 a 6 veces	6	6	6	7	5	8	5	7	7	6	4	4	10
7-11 aldiz / De 7 a 11 veces	2	2	2	2	2	2	2	2	2	2	0	1	4
12 aldiz edo gehiagotan / 12 ó mas veces	2	1	2	2	2	1	2	2	1	1	1	1	2
Ed-Ee / Ns-Nc	1	1	1	1	1	1	1	1	1	1	1	1	0
<b>ZIENTZIAKOAK / DE CIENCIA</b>													
Inoiz ez / Nunca	82	79	84	81	81	84	81	79	81	90	84	84	79
1-3 aldiz / De 1 a 3 veces	14	19	13	14	15	13	15	16	15	8	12	12	17
4-6 aldiz / De 4 a 6 veces	1	1	1	2	1	1	1	1	1	0	1	0	2
7-11 aldiz / De 7 a 11 veces	1	0	1	1	1	1	0	1	1	0	1	0	1
12 aldiz edo gehiagotan / 12 ó mas veces	0	0	0	0	0	0	0	0	0	0	0	0	0
Ed-Ee / Ns-Nc	2	1	2	2	1	2	2	2	2	1	2	3	1
<b>HISTORIAKOAK / DE HISTORIA</b>													
Inoiz ez / Nunca	81	78	82	79	80	81	78	79	79	89	81	84	77
1-3 aldiz / De 1 a 3 veces	15	19	14	14	15	15	18	16	16	8	16	12	18
4-6 aldiz / De 4 a 6 veces	2	2	1	3	2	2	2	2	2	1	1	1	3
7-11 aldiz / De 7 a 11 veces	1	1	1	1	1	1	0	2	1	0	1	0	2
12 aldiz edo gehiagotan / 12 ó mas veces	0	0	0	0	0	0	0	0	0	0	0	0	0
Ed-Ee / Ns-Nc	1	1	1	2	1	2	2	1	2	1	1	2	1
Ehuneko bertikalak / Porcentajes verticales	100	100	100	100	100	100	100	100	100	100	100	100	100
n (absol. haztatu gabeak) / n (absol. sin ponderar)	(1973)	(504)	(895)	(574)	(982)	(991)	(400)	(601)	(569)	(403)	(392)	(783)	(798)

## ETA AZKEN 12 HILABETEETAN ZENBAT ALDIZ JOAN ZARA MOTA HAUETAKO MUSEO EDO ERAKUSKETAK IKUSTERA? /

¿Y EN LOS ÚLTIMOS 12 MESES CUÁNTAS VECES HA ACUDIDO UD. A MUSEOS O EXPOSICIONES ...?

		2016ko HAUTESKUNDE AUTONOMIKOETAKO BOTO-OROIMENA / RECUERDO DE VOTO EN ELECCIONES AUTONÓMICAS 2016										
		Guztira / Total	EAJ/PNV	EH BILDU	ELKARREKIN PODEMOS	PSE-EE	PP	Besteak / Otros	Eskubiderik gabe / Sin derecho	<18 urte / <18 años	Absten.	Ed-Ee / Ns-Nc
ARTEARENAK / DE ARTE	Inoiz ez / Nunca	55	53	52	44	59	46	54	57	50	63	60
	1-3 aldiz / De 1 a 3 veces	34	35	37	38	29	36	37	34	38	28	33
	4-6 aldiz / De 4 a 6 veces	6	8	6	12	7	13	4	5	0	8	3
	7-11 aldiz / De 7 a 11 veces	2	2	1	2	2	3	3	1	8	1	2
	12 aldiz edo gehiagotan / 12 ó mas veces	2	2	2	2	1	1	3	1	3	0	2
	Ed-Ee / Ns-Nc	1	1	2	1	2	1	0	1	2	0	1
ZIENTZIAKOAK / DE CIENCIA	Inoiz ez / Nunca	82	83	81	78	89	66	80	88	68	87	84
	1-3 aldiz / De 1 a 3 veces	14	13	14	18	8	24	16	9	30	11	13
	4-6 aldiz / De 4 a 6 veces	1	2	2	1	1	1	3	0	0	1	0
	7-11 aldiz / De 7 a 11 veces	1	1	1	1	0	7	1	0	0	0	0
	12 aldiz edo gehiagotan / 12 ó mas veces	0	1	1	1	0	0	0	0	0	0	0
	Ed-Ee / Ns-Nc	2	1	1	1	2	1	0	2	2	1	3
HISTORIAKOAK / DE HISTORIA	Inoiz ez / Nunca	81	77	83	78	83	82	80	78	71	88	82
	1-3 aldiz / De 1 a 3 veces	15	16	13	16	13	9	17	19	21	10	15
	4-6 aldiz / De 4 a 6 veces	2	4	2	2	2	1	2	1	5	1	0
	7-11 aldiz / De 7 a 11 veces	1	1	1	1	0	8	1	0	0	1	0
	12 aldiz edo gehiagotan / 12 ó mas veces	0	0	1	1	0	0	0	0	0	0	0
	Ed-Ee / Ns-Nc	1	1	1	1	3	0	0	2	2	1	2
Ehuneko bertikalak / Porcentajes verticales		100	100	100	100	100	100	100	100	100	100	100
n (absol. haztatu gabeak) / n (absol. sin ponderar)		(1973)	(434)	(269)	(211)	(131)	(55)	(135)	(184)	(53)	(144)	(357)

## ETA AZKEN 12 HILABETEETAN ZENBAT ALDIZ JOAN ZARA MOTA HAUETAKO MUSEO EDO ERAKUSKETAK IKUSTERA? /

¿Y EN LOS ÚLTIMOS 12 MESES CUÁNTAS VECES HA ACUDIDO UD. A MUSEOS O EXPOSICIONES ...?

	Guztira / Total	IKASKETAK / ESTUDIOS			INTERNETEN ERABILERA / USO DE INTERNET			EUSKARAREN EZAGUTZA / CONOCIMIENTO DE EUSKERA			EUSKARAREN ERABILERA / USO DE EUSKERA			
		< 1. mailakoak / < Primarios	2. mailakoak edo LH / Secundarios o FP	Goi- mailakoak / Superiores	Egunero / Diario	Gutxiagotan / Menor frecuencia	Inoiz ez / Nunca	Bai / Sí	Zerbait Algo	Ez / No	Handia / Alto	Ertaina / Medio	Txikia / Poco	
ARTEARENAK / DE ARTE	Inoiz ez / Nunca	55	67	57	38	50	64	75	54	50	63	54	59	51
	1-3 aldiz / De 1 a 3 veces	34	25	35	44	38	28	19	35	39	28	31	34	37
	4-6 aldiz / De 4 a 6 veces	6	4	5	11	8	4	2	7	7	5	10	5	7
	7-11 aldiz / De 7 a 11 veces	2	1	2	3	2	3	1	2	3	1	2	2	2
	12 aldiz edo gehiagotan / 12 ó mas veces	2	2	1	2	2	0	2	1	1	3	2	0	2
	Ed-Ee / Ns-Nc	1	1	1	1	1	0	1	1	1	1	2	0	1
ZIENTZIAKOAK / DE CIENCIA	Inoiz ez / Nunca	82	90	81	75	80	84	94	77	83	88	79	74	78
	1-3 aldiz / De 1 a 3 veces	14	7	15	21	17	9	3	18	14	9	15	22	18
	4-6 aldiz / De 4 a 6 veces	1	1	1	1	1	3	0	2	1	0	3	2	1
	7-11 aldiz / De 7 a 11 veces	1	0	1	1	0	2	0	1	0	1	1	0	1
	12 aldiz edo gehiagotan / 12 ó mas veces	0	0	0	0	0	0	0	0	0	0	1	0	0
	Ed-Ee / Ns-Nc	2	2	2	1	2	2	2	1	2	2	1	2	1
HISTORIAKOAK / DE HISTORIA	Inoiz ez / Nunca	81	87	81	72	78	84	94	78	79	87	78	76	78
	1-3 aldiz / De 1 a 3 veces	15	9	15	22	18	11	2	17	16	11	15	19	17
	4-6 aldiz / De 4 a 6 veces	2	2	1	2	2	2	1	2	2	1	4	1	2
	7-11 aldiz / De 7 a 11 veces	1	1	1	1	1	3	1	1	1	0	2	1	2
	12 aldiz edo gehiagotan / 12 ó mas veces	0	0	0	0	0	0	0	0	0	0	1	0	0
	Ed-Ee / Ns-Nc	1	1	2	1	1	1	2	1	2	1	0	2	1
Ehuneke bertikalak / Porcentajes verticales	100	100	100	100	100	100	100	100	100	100	100	100	100	100
n (absol. haztatu gabeak) / n (absol. sin ponderar)	(1973)	(642)	(760)	(571)	(1435)	(273)	(247)	(726)	(746)	(501)	(206)	(174)	(346)	

## 2.6.3 – Arte erakusketetako artistaren sexua / Sexo del o la artista de las exposiciones de arte

IKUSI DUZUN AZKEN ARTE ERAKUSKETAN PENTSATUZ, ESANGO ZENIDAKE ZEIN ZEN ARTISTAREN SEXUA? /  
PENSANDO AHORA EN LA ÚLTIMA EXPOSICIÓN DE ARTE QUE HA VISITADO, ¿ME PODRÍA DECIR CUÁL ES EL SEXO DEL/LA ARTISTA?

Galdera hau soilik egin zaie azken 12 hilabeteetan arte museo edo erakusketetara joan direnei (biztanleria osoaren %44) /  
Pregunta realizada sólo a quienes han ido a museos o exposiciones de arte los últimos 12 meses (44% de la población total)

	Guztira / Total	LURRALDEA / TERRITORIO			SEXUA / SEXO		ADIN TALDEAK / GRUPOS DE EDAD				UDALERRIAREN TAMAINA / TAMAÑO DE MUNICIPIO		
		Araba	Bizkaia	Gipuzkoa	Gizona / Hombre	Emakumea / Mujer	18-29	30-45	46-64	≥ 65	Txikia / Pequeño	Ertaina / Mediano	Hiriburua / Capital
Gizonezkoa(k) / Hombre(s)	31	38	27	36	32	30	32	31	32	28	34	34	28
Emakumezkoa(k) / Mujer(es)	8	5	8	10	7	9	2	10	10	7	5	5	11
Mistoa (hainbat gizonezko eta emakumezko) / Mixta (varios hombres y mujeres)	43	44	45	37	41	44	50	42	42	36	37	44	44
Ed-Ee / Ns-Nc	19	14	20	17	20	17	16	17	16	29	24	18	18
Ehuneko bertikalak / Porcentajes verticales	100	100	100	100	100	100	100	100	100	100	100	100	100
n (absolutu haztatu gabeak) / n (absolutos sin ponderar)	(877)	(210)	(468)	(199)	(417)	(460)	(176)	(283)	(272)	(146)	(137)	(313)	(427)

	Guztira / Total	2016ko HAUTESKUNDE AUTONOMIKOETAKO BOTO-OROIMENA / RECUERDO DE VOTO EN ELECCIONES AUTONÓMICAS 2016									
		EAJ/PNV	EH BILDU	ELKARREKIN PODEMOS	PSE-EE	PP	Besteak / Otros	Eskubiderik gabe / Sin derecho	<18 urte / <18 años	Absten.	Ed-Ee / Ns-Nc
Gizonezkoa(k) / Hombre(s)	31	29	37	39	35	25	39	24	50	27	26
Emakumezkoa(k) / Mujer(es)	8	8	9	9	11	0	11	13	2	11	2
Mistoa (hainbat gizonezko eta emakumezko) / Mixta (varios hombres y mujeres)	43	44	38	42	49	33	34	44	31	41	52
Ed-Ee / Ns-Nc	19	19	16	10	5	41	16	19	17	20	20
Ehuneko bertikalak / Porcentajes verticales	100	100	100	100	100	100	100	100	100	100	100
n (absolutu haztatu gabeak) / n (absolutos sin ponderar)	(877)	(199)	(128)	(114)	(52)	(26)	(66)	(73)	(25)	(53)	(141)

	Guztira / Total	IKASKETAK / ESTUDIOS			INTERNETEN ERABILERA / USO DE INTERNET			EUSKARAREN EZAGUTZA / CONOCIMIENTO DE EUSKERA			EUSKARAREN ERABILERA / USO DE EUSKERA		
		< 1. mailakoak / < Primarios	2. mailakoak edo LH / Secundarios o FP	Goi- mailakoak / Superiores	Egunero / Diario	Gutxiagotan / Menor frecuencia	Inoiz ez / Nunca	Bai / Sí	Zerbait Algo	Ez / No	Handia / Alto	Ertaina / Medio	Txikia / Poco
Gizonezkoa(k) / Hombre(s)	31	35	32	27	31	34	27	32	32	27	36	23	34
Emakumezkoa(k) / Mujer(es)	8	7	6	10	7	12	4	8	8	6	11	4	8
Mistoa (hainbat gizonezko eta emakumezko) / Mixta (varios hombres y mujeres)	43	32	44	48	45	28	37	43	42	44	38	55	41
Ed-Ee / Ns-Nc	19	26	18	15	17	26	32	17	18	23	15	18	17
Ehuneko bertikalak / Porcentajes verticales	100	100	100	100	100	100	100	100	100	100	100	100	100
n (absol. haztatu gabeak) / n (absol. sin ponderar)	(877)	(194)	(331)	(352)	(714)	(102)	(54)	(339)	(366)	(172)	(98)	(74)	(167)

## 2.6.4 – Euskadin bisitatutako museoak azken 12 hilabeteetan / Museos visitados en Euskadi en los últimos 12 meses

AZKEN 12 HILABETEETAN EUSKADIN KOKATUTAKO MUSEOREN BAT IKUSTERA JOAN ZARA? / ¿HA ACUDIDO UD. A ALGÚN MUSEO UBICADO EN EUSKADI EN LOS ÚLTIMOS 12 MESES?

Galdera hau soilik egin zaie azken 12 hilabeteetan museo edo erakusketa batera joan direnei (biztanleria osoaren %51) / Pregunta realizada sólo a quienes han ido a algún museo o exposición los últimos 12 meses (51% de la población total)

	Guztira / Total	LURRALDEA / TERRITORIO			SEXUA / SEXO		ADIN TALDEAK / GRUPOS DE EDAD				UDALERRIAREN TAMAINA / TAMAÑO DE MUNICIPIO		
		Araba	Bizkaia	Gipuzkoa	Gizona / Hombre	Emakumea / Mujer	18-29	30-45	46-64	≥ 65	Txikia / Pequeño	Ertaina / Mediano	Hiriburua / Capital
Bai / Sí	68	54	75	59	66	70	64	68	67	74	57	68	72
Ez / No	26	38	19	36	29	24	31	27	26	18	35	24	24
Ed-Ee / Ns-Nc	6	8	6	5	5	6	4	5	8	8	8	7	4
Ehuneko bertikalak / Porcentajes verticales	100	100	100	100	100	100	100	100	100	100	100	100	100
n (absolutu haztatu gabeak) / n (absolutos sin ponderar)	(999)	(245)	(512)	(242)	(482)	(517)	(206)	(327)	(307)	(159)	(170)	(358)	(471)

	Guztira / Total	2016ko HAUTESKUNDE AUTONOMIKOETAKO BOTO-OROIMENA / RECUERDO DE VOTO EN ELECCIONES AUTONÓMICAS 2016									
		EAJ/PNV	EH BILDU	ELKARREKIN PODEMOS	PSE-EE	PP	Besteak / Otros	Eskubiderik gabe / Sin derecho	<18 urte / <18 años	Absten.	Ed-Ee / Ns-Nc
Bai / Sí	68	73	74	80	72	73	75	63	76	58	55
Ez / No	26	21	25	16	26	24	13	30	20	37	35
Ed-Ee / Ns-Nc	6	7	1	4	2	3	11	7	4	5	10
Ehuneko bertikalak / Porcentajes verticales	100	100	100	100	100	100	100	100	100	100	100
n (absolutu haztatu gabeak) / n (absolutos sin ponderar)	(999)	(218)	(143)	(130)	(62)	(31)	(73)	(86)	(32)	(61)	(163)

	Guztira / Total	IKASKETAK / ESTUDIOS			INTERNETEN ERABILERA / USO DE INTERNET			EUSKARAREN EZAGUTZA / CONOCIMIENTO DE EUSKERA			EUSKARAREN ERABILERA / USO DE EUSKERA		
		< 1. mailakoak / < Primarios	2. mailakoak edo LH / Secundarios o FP	Goi-mailakoak / Superiores	Egunero / Diario	Gutxiagotan / Menor frecuencia	Inoiz ez / Nunca	Bai / Sí	Zerbait Algo	Ez / No	Handia / Alto	Ertaina / Medio	Txikia / Poco
Bai / Sí	68	64	67	72	68	68	64	68	74	57	71	64	69
Ez / No	26	26	28	25	27	25	21	27	21	34	26	26	29
Ed-Ee / Ns-Nc	6	10	5	4	5	7	15	4	5	9	3	10	3
Ehuneko bertikalak / Porcentajes verticales	100	100	100	100	100	100	100	100	100	100	100	100	100
n (absol. haztatu gabeak) / n (absol. sin ponderar)	(999)	(224)	(387)	(388)	(809)	(122)	(60)	(390)	(412)	(197)	(112)	(87)	(191)



ESADAZU MESEDEZ, ZEIN DIREN AZKEN 12 HILABETEETAN EUSKADIN BISITATU DITUZUN MUSEOAK / DÍGAME, POR FAVOR, QUÉ MUSEOS HA VISITADO EN EUSKADI EN LOS ÚLTIMOS 12 MESES

Galdera hau soilik egin zaie azken 12 hilabeteetan Euskadin museoren bat ikustera joan direnei (biztanleria osoaren %36) /  
Pregunta realizada sólo a quienes han visitado algún museo en Euskadi los últimos 12 meses (36% de la población total)

	Guztira / Total	LURRALDEA / TERRITORIO			SEXUA / SEXO		ADIN TALDEAK / GRUPOS DE EDAD				UDALERRIAREN TAMAINA / TAMAÑO DE MUNICIPIO		
		Araba	Bizkaia	Gipuzkoa	Gizona / Hombre	Emakumea / Mujer	18-29	30-45	46-64	≥ 65	Txikia / Pequeño	Ertaina / Mediano	Hiriburua / Capital
Guggenheim Bilbao Museoa	57	27	75	24	58	57	58	56	56	61	50	61	56
Bilboko Arte Ederren Museoa / Museo de Bellas Artes de Bilbao	36	13	47	16	36	36	32	26	41	53	25	37	39
San Telmo Museoa / Museo San Telmo	9	1	0	36	9	8	8	8	10	9	5	5	14
Eureka! Zientzia Museoa	3	1	1	10	4	2	4	5	1	0	8	3	1
Artium	3	24	0	2	4	3	3	4	3	1	1	1	6
Arabako Arte Ederren Museoa / Museo de Bellas Artes de Álava	2	20	0	0	2	3	1	1	3	4	3	0	4
Bilboko Itsasadarra Itsas Museoa / Museo Marítimo Ría de Bilbao	2	1	2	2	2	1	2	2	2	1	0	2	2
Beste / Otros	17	38	9	28	16	18	14	20	18	12	25	13	18
Ed-Ee / Ns-Nc	5	3	3	10	5	4	6	6	4	1	5	5	4
n (absolutu haztatu gabeak) / n (absolutos sin ponderar)	(704)	(143)	(411)	(150)	(336)	(368)	(144)	(228)	(219)	(113)	(110)	(264)	(330)

	Guztira / Total	2016ko HAUTESKUNDE AUTONOMIKOETAKO BOTO-OROIMENA / RECUERDO DE VOTO EN ELECCIONES AUTONÓMICAS 2016									
		EAJ/PNV	EH BILDU	ELKARREKIN PODEMOS	PSE-EE	PP	Besteak / Otros	Eskubiderik gabe / Sin derecho	<18 urte / <18 años	Absten.	Ed-Ee / Ns-Nc
Guggenheim Bilbao Museoa	57	64	48	51	45	73	59	58	63	61	53
Bilboko Arte Ederren Museoa / Museo de Bellas Artes de Bilbao	36	47	35	46	39	46	35	24	31	22	31
San Telmo Museoa / Museo San Telmo	9	11	6	7	8	7	12	8	8	9	9
Eureka! Zientzia Museoa	3	1	7	3	0	0	7	2	9	3	2
Artium	3	1	4	2	2	2	4	9	2	0	4
Arabako Arte Ederren Museoa / Museo de Bellas Artes de Álava	2	3	1	4	3	0	3	2	4	3	2
Bilboko Itsasadarra Itsas Museoa / Museo Marítimo Ría de Bilbao	2	1	2	3	0	0	2	6	0	0	1
Beste / Otros	17	14	21	18	26	25	16	13	16	12	15
Ed-Ee / Ns-Nc	5	3	4	2	3	0	3	7	4	15	4
n (absolutu haztatu gabeak) / n (absolutos sin ponderar)	(704)	(165)	(109)	(100)	(42)	(16)	(53)	(59)	(25)	(33)	(102)

## ESADAZU MESEDEZ, ZEIN DIREN AZKEN 12 HILABETEETAN EUSKADIN BISITATU DITUZUN MUSEOAK / DÍGAME, POR FAVOR, QUÉ MUSEOS HA VISITADO EN EUSKADI EN LOS ÚLTIMOS 12 MESES

Galdera hau soilik egin zaie azken 12 hilabeteetan Euskadin museoren bat ikustera joan direnei (biztanleria osoaren %36) /  
Pregunta realizada sólo a quienes han visitado algún museo en Euskadi los últimos 12 meses (36% de la población total)

	Guztira / Total	IKASKETAK / ESTUDIOS			INTERNETEN ERABILERA / USO DE INTERNET			EUSKARAREN EZAGUTZA / CONOCIMIENTO DE EUSKERA			EUSKARAREN ERABILERA / USO DE EUSKERA		
		< 1. mailakoak / < Primarios	2. mailakoak edo LH / Secundarios o FP	Goi- mailakoak / Superiores	Egunero / Diario	Gutxiagotan / Menor frecuencia	Inoiz ez / Nunca	Bai / Sí	Zerbait Algo	Ez / No	Handia / Alto	Ertaina / Medio	Txikia / Poco
Guggenheim Bilbao Museoa	57	64	56	54	58	53	57	46	62	68	43	40	51
Bilboko Arte Ederren Museoa / Museo de Bellas Artes de Bilbao	36	32	26	47	36	33	37	38	33	39	36	43	37
San Telmo Museoa / Museo San Telmo	9	5	9	11	9	8	9	11	9	3	9	26	7
Eureka! Zientzia Museoa	3	0	6	2	4	0	0	7	1	0	11	3	6
Artium	3	4	2	3	4	0	0	2	4	4	2	3	1
Arabako Arte Ederren Museoa / Museo de Bellas Artes de Álava	2	2	1	3	2	3	1	1	3	2	1	1	2
Bilboko Itsasadarra Itsas Museoa / Museo Marítimo Ría de Bilbao	2	0	3	2	2	1	0	3	1	2	2	4	2
Beste / Otros	17	13	18	18	16	21	14	20	17	11	20	19	20
Ed-Ee / Ns-Nc	5	6	4	4	4	7	0	6	4	2	7	4	6
n (absol. haztatu gabeak) / n (absol. sin ponderar)	(704)	(143)	(269)	(292)	(579)	(84)	(36)	(277)	(311)	(116)	(86)	(60)	(131)

## 2.7 – Praktika kulturala / Práctica cultural

### 2.7.1 – Jarduera kultural kreatiborik praktikatzen den / Práctica de alguna actividad cultural creativa

ZUK ZEUK, PRAKTIKATU OHI DUZU JARDUERA KULTURAL KREATIBOREN BAT (ESATERAKO MARGOTU, MUSIKA TRESNAREN BAT JO, DANTZA EGIN, ANTZERKIA EGIN, ETAB..) / ¿REALIZA UD. ALGUNA ACTIVIDAD CULTURAL CREATIVA HABITUALMENTE (COMO PINTAR, TOCAR ALGÚN INSTRUMENTO, BAILAR, TEATRO, ETC.)?

	Guztira / Total	LURRALDEA / TERRITORIO			SEXUA / SEXO		ADIN TALDEAK / GRUPOS DE EDAD				UDALERRIAREN TAMAINA / TAMAÑO DE MUNICIPIO		
		Araba	Bizkaia	Gipuzkoa	Gizona / Hombre	Emakumea / Mujer	18-29	30-45	46-64	≥ 65	Txikia / Pequeño	Ertaina / Mediano	Hiriburua / Capital
Bai / Sí	20	25	20	18	21	19	29	20	18	13	26	16	22
Ez / No	76	71	75	80	76	77	69	76	79	80	72	79	75
Ed-Ee / Ns-Nc	4	4	5	2	3	4	2	4	3	6	2	5	3
Ehuneko bertikalak / Porcentajes verticales	100	100	100	100	100	100	100	100	100	100	100	100	100
n (absolutu haztatu gabeak) / n (absolutos sin ponderar)	(1973)	(504)	(895)	(574)	(982)	(991)	(400)	(601)	(569)	(403)	(392)	(783)	(798)

	Guztira / Total	2016ko HAUTESKUNDE AUTONOMIKOETAKO BOTO-OROIMENA / RECUERDO DE VOTO EN ELECCIONES AUTONÓMICAS 2016									
		EAJ/PNV	EH BILDU	ELKARREKIN PODEMOS	PSE-EE	PP	Besteak / Otros	Eskubiderik gabe / Sin derecho	<18 urte / <18 años	Absten.	Ed-Ee / Ns-Nc
Bai / Sí	20	18	26	26	13	13	12	26	39	20	15
Ez / No	76	77	72	69	82	87	87	72	61	76	79
Ed-Ee / Ns-Nc	4	6	1	4	4	0	1	3	0	5	6
Ehuneko bertikalak / Porcentajes verticales	100	100	100	100	100	100	100	100	100	100	100
n (absolutu haztatu gabeak) / n (absolutos sin ponderar)	(1973)	(434)	(269)	(211)	(131)	(55)	(135)	(184)	(53)	(144)	(357)

	Guztira / Total	IKASKETAK / ESTUDIOS			INTERNETEN ERABILERA / USO DE INTERNET			EUSKARAREN EZAGUTZA / CONOCIMIENTO DE EUSKERA			EUSKARAREN ERABILERA / USO DE EUSKERA		
		< 1. mailakoak / < Primarios	2. mailakoak edo LH / Secundarios o FP	Goi-mailakoak / Superiores	Egunero / Diario	Gutxiagotan / Menor frecuencia	Inoiz ez / Nunca	Bai / Sí	Zerbait Algo	Ez / No	Handia / Alto	Ertaina / Medio	Txikia / Poco
Bai / Sí	20	15	19	28	24	11	7	25	21	13	24	24	26
Ez / No	76	81	77	68	73	83	86	71	77	81	72	72	71
Ed-Ee / Ns-Nc	4	5	3	3	3	6	7	3	2	6	3	4	3
Ehuneko bertikalak / Porcentajes verticales	100	100	100	100	100	100	100	100	100	100	100	100	100
n (absol. haztatu gabeak) / n (absol. sin ponderar)	(1973)	(642)	(760)	(571)	(1435)	(273)	(247)	(726)	(746)	(501)	(206)	(174)	(346)

## 2.7.2 – Praktikatzen den jarduera kultural kreatiboa / Actividad cultural creativa que se practica

ZEIN? / ¿CUÁL?

Galdera hau soilik egin zaie jarduera kultural kreatiboren bat praktikatzen dutenei (%20) / Pregunta realizada sólo a quienes realizan alguna actividad cultural creativa (20%)

	Guztira / Total	LURRALDEA / TERRITORIO			SEXUA / SEXO		ADIN TALDEAK / GRUPOS DE EDAD				UDALERRIAREN TAMAINA / TAMAÑO DE MUNICIPIO		
		Araba	Bizkaia	Gipuzkoa	Gizona / Hombre	Emakumea / Mujer	18-29	30-45	46-64	≥ 65	Txikia / Pequeño	Ertaina / Mediano	Hiriburua / Capital
Musika tresna bat jo / Tocar un instrumento	33	26	37	28	39	26	34	39	27	26	40	38	24
Dantza / Bailar	25	21	28	22	17	34	33	19	27	15	24	27	24
Arte plastikoak: marraztu, margotu, zizelkatu, egurra landu... / Artes plásticas: dibujar, pintar, esculpir, madera...	24	28	19	33	22	27	18	28	29	26	17	23	30
Idatzi / Escribir	5	5	5	7	7	4	2	3	10	11	2	7	7
Abestu / Cantar	4	4	4	5	6	3	4	1	7	10	2	4	7
Antzerkia egin / Hacer teatro	4	3	5	2	3	4	4	5	2	3	2	4	5
Argazkigintza / Fotografía	3	4	2	4	4	2	3	1	3	5	1	3	3
Sukaldaritza / Cocinar	2	6	2	1	3	2	2	3	3	0	2	1	4
Josi, ehundu / Coser, tejer...	2	6	2	0	0	4	0	2	1	6	1	1	3
Youtuberako bideoak/pelikulak egin / Hacer vídeos/películas para youtube, etc.	1	2	1	2	3	0	3	1	0	0	0	3	1
Diseinua: barne-diseinua, bitxiak, web-orriak, kartelak... / Diseño: interiores, joyas, páginas web, carteles...	1	0	1	1	1	0	1	0	0	1	1	1	1
Beste / Otros	11	12	11	9	11	10	10	12	5	19	20	9	6
Ed-Ee / Ns-Nc	1	3	0	1	2	0	1	0	2	2	1	1	1
n (absolutu haztatu gabeak) / n (absolutos sin ponderar)	(417)	(129)	(188)	(100)	(208)	(209)	(121)	(128)	(104)	(64)	(98)	(129)	(190)

\* Ehuneko batura ez da 100 bi erantzun eman ahal zirelako / Los porcentajes no suman 100 porque se podían dar dos respuestas

## ZEIN? / ¿CUÁL?

Galdera hau soilik egin zaie jarduera kultural kreatiboren bat praktikatzen dutenei (%20) / Pregunta realizada sólo a quienes realizan alguna actividad cultural creativa (20%)

	Guztira / Total	2016ko HAUTESKUNDE AUTONOMIKOETAKO BOTO-OROIMENA / RECUERDO DE VOTO EN ELECCIONES AUTONÓMICAS 2016									
		EAJ/PNV	EH BILDU	ELKARREKIN PODEMOS	PSE-EE	PP	Besteak / Otros	Eskubiderik gabe / Sin derecho	<18 urte / <18 años	Absten.	Ed-Ee / Ns-Nc
Musika tresna bat jo / Tocar un instrumento	33	29	47	29	25	17	34	23	36	28	43
Dantza / Bailar	25	26	20	14	16	7	23	40	30	15	30
Arte plastikoak: marraztu, margotu, zizelkatu, egurra landu... / Artes plásticas: dibujar, pintar, esculpir, madera...	24	28	12	33	38	7	10	24	25	41	19
Idatzi / Escribir	5	5	2	7	9	46	0	3	0	4	6
Abestu / Cantar	4	4	5	8	7	7	0	10	0	0	1
Antzerkia egin / Hacer teatro	4	4	4	0	3	0	9	1	0	10	6
Argazkigintza / Fotografía	3	4	3	3	0	0	14	3	0	0	4
Sukaldaritza / Cocinar	2	3	2	0	9	0	4	5	0	0	2
Josi, ehundu / Coser, tejer...	2	4	2	0	3	0	0	1	0	0	5
Youtuberako bideoak/pelikulak egin / Hacer vídeos/películas para youtube, etc.	1	0	3	0	3	0	4	3	0	0	1
Diseinua: barne-diseinua, bitxiak, web-orriak, kartelak... / Diseño: interiores, joyas, páginas web, carteles...	1	0	0	2	0	0	9	0	0	0	1
Beste / Otros	11	4	13	23	9	17	8	8	9	19	4
Ed-Ee / Ns-Nc	1	2	1	1	0	7	0	0	0	2	0
n (absolutu haztatu gabeak) / n (absolutos sin ponderar)	(417)	(77)	(74)	(55)	(21)	(9)	(24)	(48)	(18)	(28)	(63)

	Guztira / Total	IKASKETAK / ESTUDIOS			INTERNETEN ERABILERA / USO DE INTERNET			EUSKARAREN EZAGUTZA / CONOCIMIENTO DE EUSKERA			EUSKARAREN ERABILERA / USO DE EUSKERA		
		< 1. mailakoak / < Primarios	2. mailakoak edo LH / Secundarios o FP	Goi-mailakoak / Superiores	Egunero / Diario	Gutxiagotan / Menor frecuencia	Inoiz ez / Nunca	Bai / Sí	Zerbait Algo	Ez / No	Handia / Alto	Ertaina / Medio	Txikia / Poco
Musika tresna bat jo / Tocar un instrumento	33	21	30	42	34	29	19	38	27	31	24	37	45
Dantza / Bailar	25	40	25	15	25	19	29	21	25	34	19	34	17
Arte plastikoak: marraztu, margotu, zizelkatu, egurra landu... / Artes plásticas: dibujar, pintar, esculpir, madera...	24	29	28	19	23	22	38	19	33	23	24	19	16
Idatzi / Escribir	5	1	2	11	6	1	5	6	5	5	5	3	8
Abestu / Cantar	4	5	5	4	5	3	3	2	4	12	2	5	1
Antzerkia egin / Hacer teatro	4	2	3	5	4	3	0	4	2	8	6	5	1
Argazkigintza / Fotografía	3	4	1	4	3	0	0	3	2	2	0	3	6
Sukaldaritza / Cocinar	2	3	2	1	2	2	0	2	3	2	4	2	1
Josi, ehundu / Coser, tejer...	2	4	2	1	1	4	15	1	2	4	2	0	1
Youtuberako bideoak/pelikulak egin / Hacer vídeos/películas para youtube, etc.	1	0	1	3	2	0	0	1	1	3	4	0	0
Diseinua: barne-diseinua, bitxiak, web-orriak, kartelak... / Diseño: interiores, joyas, páginas web, carteles...	1	2	0	1	1	3	0	0	2	0	0	0	0
Beste / Otros	11	8	11	12	9	31	15	14	8	7	26	9	9
Ed-Ee / Ns-Nc	1	0	2	0	1	0	0	1	2	0	2	0	1
n (absol. haztatu gabeak) / n (absol. sin ponderar)	(417)	(95)	(151)	(171)	(358)	(35)	(20)	(184)	(161)	(72)	(51)	(44)	(89)

\* Ehuneko batura ez da 100 bi erantzun eman ahal zirelako / Los porcentajes no suman 100 porque se podían dar dos respuestas

## 2.8 – Kulturarekiko zaletasuna / Afición por la cultura

### 2.8.1 – Jarduera kultural ezberdinen zaletasuna / Afición a diferentes actividades culturales

Gustuko dutenen % / % de quienes dicen que les gusta	Guztira / Total	LURRALDEA / TERRITORIO			SEXUA / SEXO		ADIN TALDEAK / GRUPOS DE EDAD				UDALERRIAREN TAMAINA / TAMAÑO DE MUNICIPIO		
		Araba	Bizkaia	Gipuzkoa	Gizona / Hombre	Emakumea / Mujer	18-29	30-45	46-64	≥ 65	Txikia / Pequeño	Ertaina / Mediano	Hiriburua / Capital
MUSIKA / MÚSICA	82	80	85	78	81	82	92	86	78	68	84	80	83
PELIKULAK / PELÍCULAS	79	75	82	75	79	79	86	85	76	66	85	77	78
IRAKURTZEA / LECTURA	57	58	58	54	51	63	49	59	63	55	62	54	58
MUSEO ETA ERAKUSKETAK / MUSEOS Y EXPOSICIONES	43	45	45	40	40	47	37	46	47	42	44	40	48
ARTE ESZENIKOAK / ARTES ESCÉNICAS	40	44	42	36	32	48	32	40	40	49	35	38	46
BESTE / OTRAS *	9	12	7	10	10	7	10	7	11	7	13	8	8
n (absolutu haztatu gabeak) / n (absolutos sin ponderar)	(1973)	(504)	(895)	(574)	(982)	(991)	(400)	(601)	(569)	(403)	(392)	(783)	(798)

Gustuko dutenen % / % de quienes dicen que les gusta	Guztira / Total	2016ko HAUTESKUNDE AUTONOMIKOETAKO BOTO-OROIMENA / RECUERDO DE VOTO EN ELECCIONES AUTONÓMICAS 2016									
		EAJ/PNV	EH BILDU	ELKARREKIN PODEMOS	PSE-EE	PP	Besteak / Otros	Eskubiderik gabe / Sin derecho	<18 urte / <18 años	Absten.	Ed-Ee / Ns-Nc
MUSIKA / MÚSICA	82	77	87	86	71	78	76	86	97	80	81
PELIKULAK / PELÍCULAS	79	81	83	84	66	72	69	84	92	79	74
IRAKURTZEA / LECTURA	57	62	65	65	51	59	57	56	47	49	53
MUSEO ETA ERAKUSKETAK / MUSEOS Y EXPOSICIONES	43	52	45	51	39	53	38	46	36	45	31
ARTE ESZENIKOAK / ARTES ESCÉNICAS	40	49	45	53	40	51	33	36	19	39	31
BESTE / OTRAS *	9	10	17	11	6	15	6	7	11	7	5
n (absolutu haztatu gabeak) / n (absolutos sin ponderar)	(1973)	(434)	(269)	(211)	(131)	(55)	(135)	(184)	(53)	(144)	(357)

\* Atal honetan agertzen den erantzun aukera bakoitza dagokion atalean galdetutakoa da. "Beste" aukera berriz berriaz galdetu zen, modu honetan: "Aipatutakoez gain, zu zeu zaletua zara beste praktika kultural batetara?". Galdera irekia zen eta hauek izan ziren aipatutako bestelako praktika batzuk: eskulanak, magia, euskal kultura... /

Las opciones de respuesta recogidas en este apartado se preguntaron en el apartado correspondiente a cada una de ellas. La opción "Otra" se preguntó directamente, de la siguiente forma: "¿Es Ud. aficionado/a a alguna otra práctica cultural además de las mencionadas?". La pregunta fue abierta y estas han sido algunas de las otras prácticas mencionadas: manualidades, magia, cultura vasca...

Gustuko dutenen % / % de quienes dicen que les gusta	Guztira / Total	IKASKETAK / ESTUDIOS			INTERNETEN ERABILERA / USO DE INTERNET			EUSKARAREN EZAGUTZA / CONOCIMIENTO DE EUSKERA			EUSKARAREN ERABILERA / USO DE EUSKERA		
		< 1. mailakoak / < Primarios	2. mailakoak edo LH / Secundarios o FP	Goi- mailakoak / Superiores	Egunero / Diario	Gutxiagotan / Menor frecuencia	Inoiz ez / Nunca	Bai / Sí	Zerbait Algo	Ez / No	Handia / Alto	Ertaina / Medio	Txikia / Poco
MUSIKA / MÚSICA	82	70	81	87	84	67	62	81	81	74	76	81	84
PELIKULAK / PELÍCULAS	79	43	53	79	61	51	40	58	59	52	61	59	57
IRAKURTZEA / LECTURA	57	74	85	88	87	69	65	85	82	77	77	90	87
MUSEO ETA ERAKUSKETAK / MUSEOS Y EXPOSICIONES	43	33	41	60	47	34	33	45	50	33	46	45	44
ARTE ESZENIKOAK / ARTES ESCÉNICAS	40	33	37	53	40	37	42	40	44	35	45	37	38
BESTE / OTRAS *	9	8	10	9	10	9	5	12	8	7	19	12	8
n (absol. haztatu gabeak) / n (absol. sin ponderar)	(1973)	(642)	(760)	(571)	(1435)	(273)	(247)	(726)	(746)	(501)	(206)	(174)	(346)

\* Atal honetan agertzen den erantzun aukera bakoitza dagokion atalean galdetutakoa da. "Beste" aukera berriz berariaz galdetu zen, modu honetan: "Aipatutakoez gain, zu zeu zaletua zara beste praktika kultural batetara?". Galdera irekia zen eta hauek izan ziren aipatutako bestelako praktika batzuk: eskulanak, magia, euskal kultura... /

Las opciones de respuesta recogidas en este apartado se preguntaron en el apartado correspondiente a cada una de ellas. La opción "Otra" se preguntó directamente, de la siguiente forma: "¿Es Ud. aficionado/a a alguna otra práctica cultural además de las mencionadas?". La pregunta fue abierta y estas han sido algunas de las otras prácticas mencionadas: manualidades, magia, cultura vasca...

## 2.8.2 – Kultura ohitura pribatuak / Costumbres culturales privadas

Ohiko kontsumitzaileen % / % de consumidores habituales *	Guztira / Total	LURRALDEA / TERRITORIO			SEXUA / SEXO		ADIN TALDEAK / GRUPOS DE EDAD				UDALERRIAREN TAMAINA / TAMAÑO DE MUNICIPIO		
		Araba	Bizkaia	Gipuzkoa	Gizona / Hombre	Emakumea / Mujer	18-29	30-45	46-64	65	Txikia / Pequeño	Ertaina / Mediano	Hiriburua / Capital
PELIKULAK ETA TELESAILAK / PELÍCULAS Y SERIES	88	87	90	87	89	88	93	90	88	82	90	89	86
MUSIKA / MÚSICA	85	85	87	81	86	84	96	89	82	70	88	85	83
IRAKURKETA / LECTURA	66	74	69	57	66	65	62	66	73	60	70	64	65
n (absolutu haztatu gabeak) / n (absolutos sin ponderar)	(1973)	(504)	(895)	(574)	(982)	(991)	(400)	(601)	(569)	(403)	(392)	(783)	(798)

Ohiko kontsumitzaileen % / % de consumidores habituales *	Guztira / Total	2016ko HAUTESKUNDE AUTONOMIKOETAKO BOTO-OROIMENA / RECUERDO DE VOTO EN ELECCIONES AUTONÓMICAS 2016									
		EAJ/PNV	EH BILDU	ELKARREKIN PODEMOS	PSE-EE	PP	Besteak / Otros	Eskubiderik gabe / Sin derecho	<18 urte / <18 años	Absten.	Ed-Ee / Ns-Nc
PELIKULAK ETA TELESAILAK / PELÍCULAS Y SERIES	88	85	88	92	83	82	83	95	92	92	86
MUSIKA / MÚSICA	85	82	90	89	79	70	85	88	100	88	82
IRAKURKETA / LECTURA	66	71	72	71	58	58	65	61	71	63	64
n (absolutu haztatu gabeak) / n (absolutos sin ponderar)	(1973)	(434)	(269)	(211)	(131)	(55)	(135)	(184)	(53)	(144)	(357)

Ohiko kontsumitzaileen % / % de consumidores habituales *	Guztira / Total	IKASKETAK / ESTUDIOS			INTERNETEN ERABILERA / USO DE INTERNET			EUSKARAREN EZAGUTZA / CONOCIMIENTO DE EUSKERA			EUSKARAREN ERABILERA / USO DE EUSKERA		
		< 1. mailakoak / < Primarios	2. mailakoak edo LH / Secundarios o FP	Goi- mailakoak / Superiores	Egunero / Diario	Gutxiagotan / Menor frecuencia	Inoiz ez / Nunca	Bai / Sí	Zerbait Algo	Ez / No	Handia / Alto	Ertaina / Medio	Txikia / Poco
PELIKULAK ETA TELESAILAK / PELÍCULAS Y SERIES	88	88	89	88	90	83	83	87	89	90	81	85	91
MUSIKA / MÚSICA	85	78	88	89	90	75	67	89	86	79	83	93	91
IRAKURKETA / LECTURA	66	54	65	81	70	60	48	70	71	53	70	70	71
n (absol. haztatu gabeak) / n (absol. sin ponderar)	(1973)	(642)	(760)	(571)	(1435)	(273)	(247)	(726)	(746)	(501)	(206)	(174)	(346)

\* Ohiko kontsumitzailetzat jo dira gutxienez hastean bi edo hirutan irakurtzen dutenak edo gutxienez astean behin musika entzun edo pelikulak edo telesailak ikusten dituztenak /  
Se ha considerado **consumidor/a habitual** a las personas que leen por lo menos dos o tres veces por semana o escuchan música o ven películas o series por lo menos una vez por semana.



## 2.8.3 – Kultura jardueren kontsumoa / Consumo de prácticas culturales

Ohiko ikusleen % / % de espectadores/as habituales *	Guztira / Total	LURRALDEA / TERRITORIO			SEXUA / SEXO		ADIN TALDEAK / GRUPOS DE EDAD				UDALERRIAREN TAMAINA / TAMAÑO DE MUNICIPIO		
		Araba	Bizkaia	Gipuzkoa	Gizona / Hombre	Emakumea / Mujer	18-29	30-45	46-64	≥ 65	Txikia / Pequeño	Ertaina / Mediano	Hiriburua / Capital
ZINEA / CINE	29	27	29	31	30	29	44	27	29	18	30	26	34
MUSEOAK / MUSEOS	24	28	24	23	25	24	25	28	26	16	22	19	32
BERTSOLARITZA / BERTSOLARIS	15	12	16	16	16	15	16	15	16	14	21	13	15
KONTZERTUAK / CONCIERTOS	15	14	17	13	18	12	23	16	12	9	17	12	19
DANTZA / DANZA	14	10	15	13	12	16	17	10	15	14	15	12	16
LIRIKA / LÍRICA	13	10	15	12	12	15	8	11	18	15	9	13	16
ANTZERKIA / TEATRO	6	5	6	6	7	5	6	4	9	6	3	6	8
n (absolutu haztatu gabeak) / n (absolutos sin ponderar)	(1973)	(504)	(895)	(574)	(982)	(991)	(400)	(601)	(569)	(403)	(392)	(783)	(798)

Ohiko ikusleen % / % de espectadores/as habituales *	Guztira / Total	2016ko HAUTESKUNDE AUTONOMIKOETAKO BOTO-OROIMENA / RECUERDO DE VOTO EN ELECCIONES AUTONÓMICAS 2016									
		EAJ/PNV	EH BILDU	ELKARREKIN PODEMOS	PSE-EE	PP	Besteak / Otros	Eskubiderik gabe / Sin derecho	<18 urte / <18 años	Absten.	Ed-Ee / Ns-Nc
ZINEA / CINE	29	30	35	35	29	22	36	22	54	23	28
MUSEOAK / MUSEOS	24	27	23	33	20	34	26	22	33	17	22
BERTSOLARITZA / BERTSOLARIS	15	15	33	12	7	9	20	12	10	14	14
KONTZERTUAK / CONCIERTOS	15	16	29	19	6	13	11	11	38	11	11
DANTZA / DANZA	14	18	19	16	11	10	14	13	17	13	10
LIRIKA / LÍRICA	13	22	10	17	17	19	10	11	6	11	9
ANTZERKIA / TEATRO	6	8	8	10	8	7	2	3	5	6	5
n (absolutu haztatu gabeak) / n (absolutos sin ponderar)	(1973)	(434)	(269)	(211)	(131)	(55)	(135)	(184)	(53)	(144)	(357)

Ohiko ikusleen % / % de espectadores/as habituales *	Guztira / Total	IKASKETAK / ESTUDIOS			INTERNETEN ERABILERA / USO DE INTERNET			EUSKARAREN EZAGUTZA / CONOCIMIENTO DE EUSKERA			EUSKARAREN ERABILERA / USO DE EUSKERA		
		< 1. mailakoak / < Primarios	2. mailakoak edo LH / Secundarios o FP	Goi- mailakoak / Superiores	Egunero / Diario	Gutxiagotan / Menor frecuencia	Inoiz ez / Nunca	Bai / Sí	Zerbait Algo	Ez / No	Handia / Alto	Ertaina / Medio	Txikia / Poco
ZINEA / CINE	29	19	29	43	35	19	10	37	30	19	38	42	34
MUSEOAK / MUSEOS	24	15	22	39	29	17	7	29	25	18	27	27	31
BERTSOLARITZA / BERTSOLARIS	15	13	16	18	15	16	14	24	11	9	40	25	15
KONTZERTUAK / CONCIERTOS	15	8	15	25	19	6	4	23	13	9	24	28	20
DANTZA / DANZA	14	12	14	16	15	16	7	18	14	9	26	23	11
LIRIKA / LÍRICA	13	8	12	22	14	15	7	13	16	10	12	20	11
ANTZERKIA / TEATRO	6	2	6	11	7	6	3	8	6	3	8	12	7
n (absol. haztatu gabeak) / n (absol. sin ponderar)	(1973)	(642)	(760)	(571)	(1435)	(273)	(247)	(726)	(746)	(501)	(206)	(174)	(346)

\* **Ohiko ikusletzat** jo dira kontzertuetara, zinera, antzerkira, bertso saioetara edo museoetara azken urtean gutxienez 4 aldiz joan direnak, edo dantza edo lirika ikuskizunetara gutxienez behin joan direnak / Se ha considerado **espectador/a habitual** a las personas que han ido a un concierto de música, al cine, a ver bertsolaris o a un museo por lo menos 4 veces el último año, o han acudido a algún espectáculo de danza o lírica por lo menos una vez.

### 3 – Jarrera eta balio politikoak / Actitudes y valores políticos

#### 3.1 – Politikarekiko interesa / Interés por la política

ORO HAR, NOLAKO INTERESA DUZU POLITIKAZ? / EN GENERAL, ¿EN QUÉ MEDIDA ESTÁ UD. INTERESADO/A EN LA POLÍTICA?

	Guztira / Total	LURRALDEA / TERRITORIO			SEXUA / SEXO		ADIN TALDEAK / GRUPOS DE EDAD			
		Araba	Bizkaia	Gipuzkoa	Gizona / Hombre	Emakumea / Mujer	18-29	30-45	46-64	≥ 65
Interes handia / Muy interesado/a	9	8	8	11	11	7	6	10	10	8
Nahikoa interes / Bastante interesado/a	21	22	22	20	23	20	18	22	23	21
Interes gutxi / Poco interesado/a	30	27	32	30	30	31	30	31	31	30
Batere interesik ez / Nada interesado/a	37	43	36	36	34	40	41	35	34	40
Ed-Ee / Ns-Nc	2	1	3	2	2	2	5	2	1	1
Ehuneko bertikalak / Porcentajes verticales	100	100	100	100	100	100	100	100	100	100
n (absolutu haztatu gabeak) / n (absolutos sin ponderar)	(1973)	(504)	(895)	(574)	(982)	(991)	(400)	(601)	(569)	(403)

	Guztira / Total	2016ko HAUTESKUNDE AUTONOMIKOETAKO BOTO-OROIMENA / RECUERDO DE VOTO EN ELECCIONES AUTONÓMICAS 2016									
		EAJ/PNV	EH BILDU	ELKARREKIN PODEMOS	PSE-EE	PP	Besteak / Otros	Eskubiderik gabe / Sin derecho	<18 urte / <18 años	Absten.	Ed-Ee / Ns-Nc
Interes handia / Muy interesado/a	9	11	21	10	8	13	6	6	7	6	5
Nahikoa interes / Bastante interesado/a	21	29	40	42	24	17	23	14	21	7	9
Interes gutxi / Poco interesado/a	30	36	24	28	31	42	29	24	34	29	32
Batere interesik ez / Nada interesado/a	37	24	13	20	37	29	41	54	36	56	48
Ed-Ee / Ns-Nc	2	1	1	1	0	0	0	3	2	2	6
Ehuneko bertikalak / Porcentajes verticales	100	100	100	100	100	100	100	100	100	100	100
n (absolutu haztatu gabeak) / n (absolutos sin ponderar)	(1973)	(434)	(269)	(211)	(131)	(55)	(135)	(184)	(53)	(144)	(357)

### 3.2 – Sinpatia politikoak / Simpatías políticas

0-TIK 10-ERAKO ESKALA ERABILIZ, 0-AK INOLAKO SINPATIARIK EZ ETA 10-AK SINPATIA HANDIA ESAN NAHI DUTELARIK, ZENBATEKO SINPATIA SORTZEN DIZUTE ONDOKO ALDERDI POLITIKOEEK? / ¿QUÉ GRADO DE SIMPATÍA SIENTE POR CADA UNA DE LAS SIGUIENTES OPCIONES POLÍTICAS, EN UNA ESCALA DE 0 A 10, EN LA QUE EL 0 SIGNIFICA NINGUNA SIMPATÍA Y EL 10 MUCHA SIMPATÍA?

	Guztira / Total	LURRALDEA / TERRITORIO			SEXUA / SEXO		ADIN TALDEAK / GRUPOS DE EDAD			
		Araba	Bizkaia	Gipuzkoa	Gizona / Hombre	Emakumea / Mujer	18-29	30-45	46-64	≥ 65
<b>EAJ/PNV</b>	<b>4,6</b>	4,5	5,2	3,8	4,6	4,7	4,3	4,1	4,7	5,6
n (absolutu haztatu gabeak) / n (absolutos sin ponderar)	(1686)	(424)	(750)	(512)	(840)	(846)	(326)	(520)	(499)	(341)
<b>EH BILDU</b>	<b>3,6</b>	3,6	3,7	3,5	3,8	3,5	4,3	3,9	3,6	2,6
n (absolutu haztatu gabeak) / n (absolutos sin ponderar)	(1658)	(419)	(731)	(508)	(830)	(828)	(320)	(510)	(496)	(332)
<b>ELKARREKIN PODEMOS</b>	<b>3,6</b>	3,8	3,7	3,4	3,8	3,5	4,2	4,0	3,4	2,7
n (absolutu haztatu gabeak) / n (absolutos sin ponderar)	(1653)	(421)	(732)	(500)	(828)	(825)	(325)	(510)	(494)	(324)
<b>PSE-EE</b>	<b>3,2</b>	3,7	3,4	2,7	3,1	3,2	2,9	3,0	3,0	3,8
n (absolutu haztatu gabeak) / n (absolutos sin ponderar)	(1663)	(421)	(736)	(506)	(834)	(829)	(319)	(514)	(496)	(334)
<b>PP</b>	<b>1,6</b>	2,0	1,7	1,2	1,5	1,6	1,5	1,3	1,4	2,2
n (absolutu haztatu gabeak) / n (absolutos sin ponderar)	(1675)	(426)	(743)	(506)	(837)	(838)	(323)	(519)	(498)	(335)

	Guztira / Total	2016ko HAUTESKUNDE AUTONOMIKOETAKO BOTO-OROIMENA / RECUERDO DE VOTO EN ELECCIONES AUTONÓMICAS 2016									
		EAJ/PNV	EH BILDU	ELKARREKIN PODEMOS	PSE-EE	PP	Besteak / Otros	Eskubiderik gabe / Sin derecho	<18 urte / <18 años	Absten.	Ed-Ee / Ns-Nc
<b>EAJ/PNV</b>	<b>4,6</b>	7,1	3,7	4,1	4,1	4,4	3,3	4,4	4,9	3,5	4,1
n (absolutu haztatu gabeak) / n (absolutos sin ponderar)	(1686)	(430)	(267)	(209)	(125)	(53)	(123)	(105)	(44)	(131)	(199)
<b>EH BILDU</b>	<b>3,6</b>	3,8	7,4	3,9	1,6	0,8	2,4	4,0	4,7	2,3	2,8
n (absolutu haztatu gabeak) / n (absolutos sin ponderar)	(1658)	(421)	(266)	(208)	(123)	(53)	(124)	(98)	(43)	(130)	(192)
<b>ELKARREKIN PODEMOS</b>	<b>3,6</b>	3,5	4,7	6,6	3,0	1,2	2,7	3,5	5,0	2,6	3,0
n (absolutu haztatu gabeak) / n (absolutos sin ponderar)	(1653)	(412)	(263)	(209)	(122)	(52)	(124)	(102)	(44)	(130)	(195)
<b>PSE-EE</b>	<b>3,2</b>	3,4	1,9	3,6	6,6	3,6	2,4	3,6	3,5	2,3	2,6
n (absolutu haztatu gabeak) / n (absolutos sin ponderar)	(1663)	(420)	(262)	(209)	(124)	(53)	(124)	(102)	(44)	(130)	(195)
<b>PP</b>	<b>1,6</b>	1,2	0,5	0,8	1,5	6,4	1,9	1,8	1,9	1,1	1,5
n (absolutu haztatu gabeak) / n (absolutos sin ponderar)	(1675)	(419)	(265)	(208)	(126)	(53)	(125)	(105)	(44)	(131)	(199)

Batezbestekoak (0=inolako sinpatiarik ez; 10=sinpatia handia) / Medias (0=ninguna simpatía; 10=mucha simpatía)

### 3.3 – Euskadiko buruzagi politikoen ezagutza, aprobazioa eta balorazioa / Conocimiento, aprobación y valoración de líderes políticos de Euskadi

ORAIN EUSKADIKO BURUZAGI POLITIKO BATZUEI BURUZ GALDETU NAHI NIZUKE. ESADAZU, MESEDEZ, EZAGUTZEN DITUZUN ALA EZ ETA, EZAGUTZEKOTAN, NOLA BALORATZEN DITUZUN OTIK 10ERAKO ESKALAN, 0A BALORAZIORIK BAXUENA ETA 10A BALORAZIORIK ALTUENA DIRELA KONTUAN HARTUTA / AHORA ME GUSTARÍA PREGUNTARLE POR ALGUNOS LÍDERES POLÍTICOS VASCOS. DÍGAME, POR FAVOR, SI LOS CONOCE O NO Y, EN CASO DE CONOCERLOS, CÓMO LOS VALORA, UTILIZANDO UNA ESCALA DE 0 A 10 DONDE EL 0 ES LA VALORACIÓN MÍNIMA Y EL 10 LA VALORACIÓN MÁXIMA

EZAGUTZA (%) / CONOCIMIENTO (%)	Guztira / Total	LURRALDEA / TERRITORIO			SEXUA / SEXO		ADIN TALDEAK / GRUPOS DE EDAD			
		Araba	Bizkaia	Gipuzkoa	Gizona / Hombre	Emakumea / Mujer	18-29	30-45	46-64	≥ 65
IÑIGO URKULLU LEHENDAKARIA / EL LEHENDAKARI IÑIGO URKULLU	88	84	90	87	89	88	78	88	92	95
ARNALDO OTEGI	81	74	82	83	83	79	65	81	87	91
ALFONSO ALONSO	56	70	57	50	60	52	36	56	68	66
IDOIA MENDIA	54	51	56	51	57	50	29	52	69	65
ANDONI ORTUZAR	53	45	56	53	59	48	34	52	66	62
LANDER MARTINEZ	31	31	33	27	36	26	22	32	38	29
n (absolutu haztatu gabeak) / n (absolutos sin ponderar)	(1973)	(504)	(895)	(574)	(982)	(991)	(400)	(601)	(569)	(403)

EZAGUTZA (%) / CONOCIMIENTO (%)	Guztira / Total	2016ko HAUTESKUNDE AUTONOMIKOETAKO BOTO-OROIMENA / RECUERDO DE VOTO EN ELECCIONES AUTONÓMICAS 2016									
		EAJ/PNV	EH BILDU	ELKARREKIN PODEMOS	PSE-EE	PP	Besteak / Otros	Eskubiderik gabe / Sin derecho	<18 urte / <18 años	Absten.	Ed-Ee / Ns-Nc
IÑIGO URKULLU LEHENDAKARIA / EL LEHENDAKARI IÑIGO URKULLU	88	96	97	99	94	95	88	65	88	91	83
ARNALDO OTEGI	81	93	97	95	89	93	87	42	63	87	77
ALFONSO ALONSO	56	70	82	70	64	84	58	22	34	50	47
IDOIA MENDIA	54	71	83	71	66	61	52	18	22	47	46
ANDONI ORTUZAR	53	74	82	71	55	40	54	21	26	50	46
LANDER MARTINEZ	31	39	53	47	26	22	31	17	20	23	24
n (absolutu haztatu gabeak) / n (absolutos sin ponderar)	(1973)	(434)	(269)	(211)	(131)	(55)	(135)	(184)	(53)	(144)	(357)

**APROBAZIOA:** Biztanleria osotik, buruzagi politiko bakoitzari 5 puntu edo gehiago eman diotenen % / % de personas del total de la población que asignan 5 o más puntos a cada líder político

ORAIN EUSKADIKO BURUZAGI POLITIKO BATZUEI BURUZ GALDETU NAHI NIZUKE. ESADAZU, MESEDEZ, EZAGUTZEN DITUZUN ALA EZ ETA, EZAGUTZEKOTAN, NOLA BALORATZEN DITUZUN 0TIK 10ERAKO ESKALAN, 0A BALORAZIARIK BAXUENA ETA 10A BALORAZIARIK ALTUENA DIRELA KONTUAN HARTUTA / AHORA ME GUSTARÍA PREGUNTARLE POR ALGUNOS LÍDERES POLÍTICOS VASCOS. DÍGAME, POR FAVOR, SI LOS CONOCE O NO Y, EN CASO DE CONOCERLOS, CÓMO LOS VALORA, UTILIZANDO UNA ESCALA DE 0 A 10 DONDE EL 0 ES LA VALORACIÓN MÍNIMA Y EL 10 LA VALORACIÓN MÁXIMA

APROBAZIOA (%) / APROBACIÓN (%)	Guztira / Total	LURRALDEA / TERRITORIO			SEXUA / SEXO		ADIN TALDEAK / GRUPOS DE EDAD			
		Araba	Bizkaia	Gipuzkoa	Gizona / Hombre	Emakumea / Mujer	18-29	30-45	46-64	≥ 65
IÑIGO URKULLU LEHENDAKARIA / EL LEHENDAKARI IÑIGO URKULLU	59	55	65	51	58	59	47	54	65	71
ARNALDO OTEGI	33	27	33	36	37	29	36	35	36	24
ANDONI ORTUZAR	29	23	32	26	31	26	17	23	39	37
IDOIA MENDIA	21	20	23	18	22	21	10	17	27	33
LANDER MARTINEZ	14	11	15	14	17	11	12	14	17	12
ALFONSO ALONSO	10	17	10	7	11	9	8	8	11	15
n (absolutu haztatu gabeak) / n (absolutos sin ponderar)	(1973)	(504)	(895)	(574)	(982)	(991)	(400)	(601)	(569)	(403)

APROBAZIOA (%) / APROBACIÓN (%)	Guztira / Total	2016ko HAUTESKUNDE AUTONOMIKOETAKO BOTO-OROIMENA / RECUERDO DE VOTO EN ELECCIONES AUTONÓMICAS 2016									
		EAJ/PNV	EH BILDU	ELKARREKIN PODEMOS	PSE-EE	PP	Besteak / Otros	Eskubiderik gabe / Sin derecho	<18 urte / <18 años	Absten.	Ed-Ee / Ns-Nc
IÑIGO URKULLU LEHENDAKARIA / EL LEHENDAKARI IÑIGO URKULLU	59	90	51	70	64	68	45	38	68	52	47
ARNALDO OTEGI	33	46	87	46	11	3	26	15	46	21	20
ANDONI ORTUZAR	29	63	38	42	27	15	24	8	16	16	18
IDOIA MENDIA	21	33	19	31	56	29	14	6	9	18	13
LANDER MARTINEZ	14	19	28	35	11	2	7	7	15	6	8
ALFONSO ALONSO	10	9	2	5	21	53	12	7	6	6	9
n (absolutu haztatu gabeak) / n (absolutos sin ponderar)	(1973)	(434)	(269)	(211)	(131)	(55)	(135)	(184)	(53)	(144)	(357)

ORAIN EUSKADIKO BURUZAGI POLITIKO BATZUEI BURUZ GALDETU NAHI NIZUKE. ESADAZU, MESEDEZ, EZAGUTZEN DITUZUN ALA EZ ETA, EZAGUTZEKOTAN, NOLA BALORATZEN DITUZUN OTIK 10ERAKO ESKALAN, 0A BALORAZIORIK BAXUENA ETA 10A BALORAZIORIK ALTUENA DIRELA KONTUAN HARTUTA /  
AHORA ME GUSTARÍA PREGUNTARLE POR ALGUNOS LÍDERES POLÍTICOS VASCOS. DÍGAME, POR FAVOR, SI LOS CONOCE O NO Y, EN CASO DE CONOCERLOS, CÓMO LOS VALORA, UTILIZANDO UNA ESCALA DE 0 A 10 DONDE EL 0 ES LA VALORACIÓN MÍNIMA Y EL 10 LA VALORACIÓN MÁXIMA

BALORAZIOA / VALORACIÓN	Guztira / Total	LURRALDEA / TERRITORIO			SEXUA / SEXO		ADIN TALDEAK / GRUPOS DE EDAD			
		Araba	Bizkaia	Gipuzkoa	Gizona / Hombre	Emakumea / Mujer	18-29	30-45	46-64	≥ 65
ÍÑIGO URKULLU LEHENDAKARIA / EL LEHENDAKARI ÍÑIGO URKULLU	<b>5,3</b>	5,1	5,8	4,7	5,2	5,5	5,0	4,9	5,4	6,1
n (absolutu haztatu gabeak) / n (absolutos sin ponderar)	(1615)	(390)	(751)	(474)	(816)	(799)	(290)	(499)	(482)	(344)
ANDONI ORTUZAR	<b>4,7</b>	4,4	5,0	4,3	4,5	5,0	4,4	4,2	5,0	5,2
n (absolutu haztatu gabeak) / n (absolutos sin ponderar)	(1011)	(220)	(492)	(299)	(554)	(457)	(133)	(301)	(351)	(226)
LANDER MARTINEZ	<b>4,4</b>	3,8	4,3	4,6	4,4	4,4	4,8	4,3	4,4	4,0
n (absolutu haztatu gabeak) / n (absolutos sin ponderar)	(589)	(136)	(299)	(154)	(347)	(242)	(89)	(190)	(203)	(107)
IDOIA MENDIA	<b>4,0</b>	3,9	4,2	3,7	3,8	4,2	3,7	3,7	4,1	4,4
n (absolutu haztatu gabeak) / n (absolutos sin ponderar)	(1038)	(247)	(501)	(290)	(553)	(485)	(123)	(307)	(368)	(240)
ARNALDO OTEGI	<b>3,9</b>	3,6	3,9	4,0	4,0	3,7	4,8	4,2	3,9	2,7
n (absolutu haztatu gabeak) / n (absolutos sin ponderar)	(1487)	(352)	(685)	(450)	(770)	(717)	(248)	(462)	(455)	(322)
ALFONSO ALONSO	<b>2,1</b>	2,6	2,2	1,7	2,1	2,2	2,3	1,9	2,0	2,6
n (absolutu haztatu gabeak) / n (absolutos sin ponderar)	(1120)	(335)	(498)	(287)	(602)	(518)	(153)	(345)	(377)	(245)

BALORAZIOA / VALORACIÓN	Guztira / Total	2016ko HAUTESKUNDE AUTONOMIKOETAKO BOTO-OROIMENA / RECUERDO DE VOTO EN ELECCIONES AUTONÓMICAS 2016									
		EAJ/PNV	EH BILDU	ELKARREKIN PODEMOS	PSE-EE	PP	Besteak / Otros	Eskubiderik gabe / Sin derecho	<18 urte / <18 años	Absten.	Ed-Ee / Ns-Nc
ÍÑIGO URKULLU LEHENDAKARIA / EL LEHENDAKARI ÍÑIGO URKULLU	<b>5,3</b>	7,0	4,1	5,0	5,1	5,4	4,4	5,6	5,9	4,5	5,2
n (absolutu haztatu gabeak) / n (absolutos sin ponderar)	(1615)	(412)	(259)	(201)	(120)	(45)	(105)	(86)	(43)	(117)	(227)
ANDONI ORTUZAR	<b>4,7</b>	6,3	3,9	4,5	4,4	3,9	3,7	5,3	4,9	3,5	4,6
n (absolutu haztatu gabeak) / n (absolutos sin ponderar)	(1011)	(306)	(213)	(137)	(64)	(19)	(67)	(22)	(12)	(62)	(109)
LANDER MARTINEZ	<b>4,4</b>	4,2	4,6	5,7	3,9	2,1	2,8	5,3	6,1	3,4	4,0
n (absolutu haztatu gabeak) / n (absolutos sin ponderar)	(589)	(159)	(140)	(92)	(31)	(10)	(41)	(20)	(10)	(28)	(58)
IDOIA MENDIA	<b>4,0</b>	4,3	2,9	4,3	5,9	4,2	3,0	5,1	4,4	3,6	4,0
n (absolutu haztatu gabeak) / n (absolutos sin ponderar)	(1038)	(298)	(221)	(138)	(86)	(27)	(57)	(18)	(13)	(61)	(119)
ARNALDO OTEGI	<b>3,9</b>	4,0	7,0	4,2	2,0	0,8	2,8	4,3	5,5	2,9	3,2
n (absolutu haztatu gabeak) / n (absolutos sin ponderar)	(1487)	(390)	(257)	(194)	(112)	(44)	(104)	(48)	(31)	(107)	(200)
ALFONSO ALONSO	<b>2,1</b>	1,8	0,7	1,5	2,8	5,2	2,6	4,1	2,3	1,8	2,5
n (absolutu haztatu gabeak) / n (absolutos sin ponderar)	(1120)	(302)	(221)	(148)	(88)	(39)	(70)	(28)	(18)	(67)	(139)

Batezbestekoak (0=baloraziorik baxuena; 10=baloraziorik altuena) / Medias (0=valoración mínima; 10=valoración máxima)

Politikari bakoitza ezagutzen duten herritarrek bakarrik baloratu dute / Cada político/a ha sido valorado/a únicamente por las y los ciudadanos que la/lo conocen

### 3.4 – Ezker-eskuin eskala / Escala izquierda-derecha

POLITIKAZ HITZ EGITEN DENEAN NORMALKI EZKERRAZ ETA ESKUINAZ HITZ EGITEN DA. ZU ZEIN TOKITAN KOKATUKO ZINATEKE, 0TIK 10ERAKO ESKALAN, ZEINETAN OAK EZKER MUTURRA ETA 10AK ESKUIN MUTURRA ESAN NAHI DUTEN? /

CUANDO SE HABLA DE POLÍTICA NORMALMENTE SE UTILIZAN LAS EXPRESIONES IZQUIERDA Y DERECHA. EN UNA ESCALA DEL 0 AL 10, DONDE EL 0 ES LA EXTREMA IZQUIERDA Y EL 10 LA EXTREMA DERECHA, ¿EN QUÉ LUGAR SE COLOCARÍA UD.?

	Guztira / Total	LURRALDEA / TERRITORIO			SEXUA / SEXO		ADIN TALDEAK / GRUPOS DE EDAD			
		Araba	Bizkaia	Gipuzkoa	Gizona / Hombre	Emakumea / Mujer	18-29	30-45	46-64	≥ 65
	<b>4,2</b>	4,2	4,1	4,2	4,1	4,3	4,0	4,1	4,0	4,7
n (absolutu haztatu gabeak) / n (absolutos sin ponderar)	(1671)	(433)	(728)	(510)	(844)	(827)	(328)	(520)	(481)	(342)

	Guztira / Total	2016ko HAUTESKUNDE AUTONOMIKOETAKO BOTO-OROIMENA / RECUERDO DE VOTO EN ELECCIONES AUTONÓMICAS 2016									
		EAJ/PNV	EH BILDU	ELKARREKIN PODEMOS	PSE-EE	PP	Besteak / Otros	Eskubiderik gabe / Sin derecho	<18 urte / <18 años	Absten.	Ed-Ee / Ns-Nc
	<b>4,2</b>	4,6	2,4	3,2	3,9	6,2	4,5	4,8	4,0	4,3	4,3
n (absolutu haztatu gabeak) / n (absolutos sin ponderar)	(1671)	(398)	(264)	(202)	(125)	(54)	(120)	(125)	(40)	(115)	(228)

Batezbestekoak (0=ezker muturra; 10=eskuin muturra) / Media (0=extrema izquierda; 10 =extrema derecha)

	Guztira / Total	LURRALDEA / TERRITORIO			SEXUA / SEXO		ADIN TALDEAK / GRUPOS DE EDAD			
		Araba	Bizkaia	Gipuzkoa	Gizona / Hombre	Emakumea / Mujer	18-29	30-45	46-64	≥ 65
0-3	<b>28</b>	28	27	30	30	26	31	31	29	18
4-6	<b>47</b>	50	44	51	45	49	40	47	46	59
7-10	<b>6</b>	7	5	7	6	6	5	6	6	9
Ed-Ee / Ns-Nc	<b>18</b>	16	23	12	18	19	24	16	18	15
Ehuneko bertikalak / Porcentajes verticales	100	100	100	100	100	100	100	100	100	100
n (absolutu haztatu gabeak) / n (absolutos sin ponderar)	(1973)	(504)	(895)	(574)	(982)	(991)	(400)	(601)	(569)	(403)

	Guztira / Total	2016ko HAUTESKUNDE AUTONOMIKOETAKO BOTO-OROIMENA / RECUERDO DE VOTO EN ELECCIONES AUTONÓMICAS 2016									
		EAJ/PNV	EH BILDU	ELKARREKIN PODEMOS	PSE-EE	PP	Besteak / Otros	Eskubiderik gabe / Sin derecho	<18 urte / <18 años	Absten.	Ed-Ee / Ns-Nc
0-3	<b>28</b>	20	81	60	36	0	20	10	32	20	16
4-6	<b>47</b>	63	16	35	56	55	67	48	40	57	44
7-10	<b>6</b>	9	2	1	3	43	5	7	4	3	2
Ed-Ee / Ns-Nc	<b>18</b>	9	2	5	5	1	8	35	24	21	38
Ehuneko bertikalak / Porcentajes verticales	100	100	100	100	100	100	100	100	100	100	100
n (absolutu haztatu gabeak) / n (absolutos sin ponderar)	(1973)	(434)	(269)	(211)	(131)	(55)	(135)	(184)	(53)	(144)	(357)

## 3.5 – Euskal nazionalismo edo abertzaletasun eskala / Escala nacionalismo vasco

BESTALDE, EUSKAL NAZIONALISTA EDO ABERTZALE SENTIMENDUARI DAGOKIONEZ, ESANGO ZENIDAKE, MESEDEZ, NON KOKATUKO ZINATEKEEN OTIK 10ERAKO ESKALAN, KONTUAN HARTUTA OA DELA BATERE NAZIONALISTA EDO ABERTZALEA EZ ETA 10A OSO NAZIONALISTA EDO ABERTZALEA? /

POR OTRA PARTE, EN REFERENCIA AL SENTIMIENTO NACIONALISTA VASCO O ABERTZALE, ¿PODRÍA DECIRME, POR FAVOR, DÓNDE SE COLOCARÍA UD. EN UNA ESCALA DE 0 A 10, EN LA QUE 0 SIGNIFICA NADA NACIONALISTA O ABERTZALE Y EL 10 MUY NACIONALISTA O ABERTZALE?

	Guztira / Total	LURRALDEA / TERRITORIO			SEXUA / SEXO		ADIN TALDEAK / GRUPOS DE EDAD			
		Araba	Bizkaia	Gipuzkoa	Gizona / Hombre	Emakumea / Mujer	18-29	30-45	46-64	≥ 65
	<b>5,0</b>	4,7	5,0	5,2	5,1	5,0	5,1	5,1	5,1	4,9
n (absolutu haztatu gabeak) / n (absolutos sin ponderar)	(1684)	(443)	(731)	(510)	(846)	(838)	(333)	(529)	(489)	(333)

	Guztira / Total	2016ko HAUTESKUNDE AUTONOMIKOETAKO BOTO-OROIMENA / RECUERDO DE VOTO EN ELECCIONES AUTONÓMICAS 2016									
		EAJ/PNV	EH BILDU	ELKARREKIN PODEMOS	PSE-EE	PP	Besteak / Otros	Eskubiderik gabe / Sin derecho	<18 urte / <18 años	Absten.	Ed-Ee / Ns-Nc
	<b>5,0</b>	6,2	6,9	4,9	3,3	2,7	4,6	4,3	5,5	4,5	4,6
n (absolutu haztatu gabeak) / n (absolutos sin ponderar)	(1684)	(407)	(263)	(199)	(124)	(55)	(122)	(123)	(42)	(124)	(225)

Batezbestekoak (0=ezker muturra; 10=eskuin muturra) / Media (0=extrema izquierda; 10 =extrema derecha)

	Guztira / Total	LURRALDEA / TERRITORIO			SEXUA / SEXO		ADIN TALDEAK / GRUPOS DE EDAD			
		Araba	Bizkaia	Gipuzkoa	Gizona / Hombre	Emakumea / Mujer	18-29	30-45	46-64	≥ 65
0-3	<b>20</b>	24	20	18	20	20	15	20	21	22
4-6	<b>39</b>	42	35	45	38	40	40	41	36	40
7-10	<b>23</b>	21	23	26	24	22	22	24	25	21
Ed-Ee / Ns-Nc	<b>18</b>	13	23	11	18	18	23	15	17	16
Ehuneko bertikalak / Porcentajes verticales	100	100	100	100	100	100	100	100	100	100
n (absolutu haztatu gabeak) / n (absolutos sin ponderar)	(1973)	(504)	(895)	(574)	(982)	(991)	(400)	(601)	(569)	(403)

	Guztira / Total	2016ko HAUTESKUNDE AUTONOMIKOETAKO BOTO-OROIMENA / RECUERDO DE VOTO EN ELECCIONES AUTONÓMICAS 2016									
		EAJ/PNV	EH BILDU	ELKARREKIN PODEMOS	PSE-EE	PP	Besteak / Otros	Eskubiderik gabe / Sin derecho	<18 urte / <18 años	Absten.	Ed-Ee / Ns-Nc
0-3	<b>20</b>	10	17	24	45	58	28	16	13	20	13
4-6	<b>39</b>	41	19	47	44	39	43	37	40	51	39
7-10	<b>23</b>	44	62	23	5	3	22	8	26	15	9
Ed-Ee / Ns-Nc	<b>18</b>	6	2	6	6	0	7	39	20	15	38
Ehuneko bertikalak / Porcentajes verticales	100	100	100	100	100	100	100	100	100	100	100
n (absolutu haztatu gabeak) / n (absolutos sin ponderar)	(1973)	(434)	(269)	(211)	(131)	(55)	(135)	(184)	(53)	(144)	(357)



### 3.6 – Euskal herritar-espainiar ardatza / Eje vasco-español

ETA NOLA JOTZEN DUZU ZEURE BURUA, EUSKAL HERRITARRA ALA ESPAINIARRA? / Y ENTRE SER VASCO/A Y ESPAÑOL/A ¿CÓMO SE DEFINE UD.?

	Guztira / Total	LURRALDEA / TERRITORIO			SEXUA / SEXO		ADIN TALDEAK / GRUPOS DE EDAD			
		Araba	Bizkaia	Gipuzkoa	Gizona / Hombre	Emakumea / Mujer	18-29	30-45	46-64	≥ 65
Euskal herritarra bakarrik / Únicamente vasco/a	19	12	18	25	21	18	18	21	21	16
Euskal herritarra, espainiarra baino gehiago / Más vasco/a que español/a	24	22	24	25	24	24	26	25	25	20
Euskal herritarra bezain espainiarra / Tanto vasco/a como español/a	31	42	31	28	30	33	28	28	32	40
Espainiarra, euskal herritarra baino gehiago / Más español/a que vasco/a	6	8	4	7	5	6	4	4	6	9
Espaniarra bakarrik / Únicamente español/a	5	4	6	4	5	5	3	4	4	8
Ed-Ee / Ns-Nc	15	11	19	10	16	14	20	18	13	6
Ehuneko bertikalak / Porcentajes verticales	100	100	100	100	100	100	100	100	100	100
n (absolutu haztatu gabeak) / n (absolutos sin ponderar)	(1973)	(504)	(895)	(574)	(982)	(991)	(400)	(601)	(569)	(403)

	Guztira / Total	2016ko HAUTESKUNDE AUTONOMIKOETAKO BOTO-OROIMENA / RECUERDO DE VOTO EN ELECCIONES AUTONÓMICAS 2016									
		EAJ/PNV	EH BILDU	ELKARREKIN PODEMOS	PSE-EE	PP	Besteak / Otros	Eskubiderik gabe / Sin derecho	<18 urte / <18 años	Absten.	Ed-Ee / Ns-Nc
Euskal herritarra bakarrik / Únicamente vasco/a	19	26	67	13	2	4	16	4	22	13	12
Euskal herritarra, espainiarra baino gehiago / Más vasco/a que español/a	24	34	24	38	12	6	22	16	28	28	21
Euskal herritarra bezain espainiarra / Tanto vasco/a como español/a	31	29	7	40	55	56	39	22	27	39	32
Espainiarra, euskal herritarra baino gehiago / Más español/a que vasco/a	6	4	1	2	16	13	9	5	5	4	7
Espaniarra bakarrik / Únicamente español/a	5	1	0	1	10	19	9	4	0	9	6
Ed-Ee / Ns-Nc	15	6	2	6	5	1	5	48	18	7	22
Ehuneko bertikalak / Porcentajes verticales	100	100	100	100	100	100	100	100	100	100	100
n (absolutu haztatu gabeak) / n (absolutos sin ponderar)	(1973)	(434)	(269)	(211)	(131)	(55)	(135)	(184)	(53)	(144)	(357)

## 3.7 – Independentziarekiko jarrera / Actitud hacia la independencia

EUSKAL HERRIAREN INDEPENDENTZIARI DAGOKIONEZ ZU PERTSONALKI... / SOBRE EL TEMA DE LA INDEPENDENCIA DEL PAÍS VASCO, UD. PERSONALMENTE...

	Guztira / Total	LURRALDEA / TERRITORIO			SEXUA / SEXO		ADIN TALDEAK / GRUPOS DE EDAD			
		Araba	Bizkaia	Gipuzkoa	Gizona / Hombre	Emakumea / Mujer	18-29	30-45	46-64	≥ 65
Ados zaude / Está de acuerdo	21	19	18	27	24	18	27	25	20	9
Egoeraren arabera ados edo kontra egongo zinateke / Estaría o no de acuerdo según las circunstancias	31	27	30	36	32	30	34	34	30	26
Kontra zaude / Está en desacuerdo	33	41	35	28	32	35	24	26	35	53
Ed-Ee / Ns-Nc	14	13	17	10	12	17	15	14	15	13
Ehuneko bertikalak / Porcentajes verticales	100	100	100	100	100	100	100	100	100	100
n (absolutu haztatu gabeak) / n (absolutos sin ponderar)	(1973)	(504)	(895)	(574)	(982)	(991)	(400)	(601)	(569)	(403)

	Guztira / Total	2016ko HAUTESKUNDE AUTONOMIKOETAKO BOTO-OROIMENA / RECUERDO DE VOTO EN ELECCIONES AUTONÓMICAS 2016									
		EAJ/PNV	EH BILDU	ELKARREKIN PODEMOS	PSE-EE	PP	Besteak / Otros	Eskubiderik gabe / Sin derecho	<18 urte / <18 años	Absten.	Ed-Ee / Ns-Nc
Ados zaude / Está de acuerdo	21	16	70	12	3	2	20	17	35	17	12
Egoeraren arabera ados edo kontra egongo zinateke / Estaría o no de acuerdo según las circunstancias	31	43	23	51	22	7	34	23	31	36	29
Kontra zaude / Está en desacuerdo	33	32	5	28	70	86	41	31	15	37	31
Ed-Ee / Ns-Nc	14	8	1	9	5	5	5	29	19	10	28
Ehuneko bertikalak / Porcentajes verticales	100	100	100	100	100	100	100	100	100	100	100
n (absolutu haztatu gabeak) / n (absolutos sin ponderar)	(1973)	(434)	(269)	(211)	(131)	(55)	(135)	(184)	(53)	(144)	(357)

