



**Prospekzio
Soziologikoen
Kabinetea**

www.euskadi.eus/ikerketa_soziologikoak

**Gabinete de
Prospección
Sociológica**

www.euskadi.eus/estudios_sociologicos

59. EUSKAL SOZIOMETROA

- Desberdintasun sozialak
eta laguntzak -

SOCIÓMETRO VASCO 59

- Desigualdades sociales
y prestaciones -

(2015eko azaroa / Noviembre 2015)



Aurkibidea / Índice

1 – Egoeraren balorazioa / Valoración de la situación	1
1.1 – Euskadiko eta Espainiako egoera ekonomikoaren balorazioa / Valoración de la situación económica de Euskadi y de España.....	1
1.2 – Euskadiko eta Espainiako egoera politikoaren balorazioa / Valoración de la situación política de Euskadi y de España.....	3
1.3 – Euskadiko arazo nagusiak / Principales problemas de Euskadi.....	4
2 – Desberdintasun sozialak, pobrezia eta laguntzak / Desigualdades sociales, pobreza y prestaciones	7
2.1 – Egungo egoeraren pertzepzioa / Percepción de la situación actual.....	7
2.1.1 – Taldeen arteko desberdintasunak eskubide eta aukeretan / Desigualdades de derechos y oportunidades entre colectivos.....	7
2.1.2 – Euskadiko gizarte egituraren pertzepzioa eta nahia / Percepción y deseo sobre la estructura social de Euskadi.....	9
2.1.3 – Pobreziaren hedapena Euskadin / Extensión de la pobreza en Euskadi.....	10
2.1.4 – Aberats eta pobreen arteko aldeak Euskadin eta Espainian / Diferencias entre ricos y pobres en Euskadi y España.....	10
2.1.5 – Aberats eta pobreen arteko aldeen bilakaera / Evolución de las diferencias entre ricos y pobres.....	11
2.1.6 – Aberats eta pobreen arteko aldeak etorkizunean / Diferencias entre ricos y pobres en el futuro.....	11
2.1.7 – Norberaren kokapena pobrezia-aberastasuna eskalan gaur egun, haurtzaroan eta seme-alabena etorkizunean / Autoubicación en escala pobreza-riqueza en la actualidad, en la infancia y la de las y los descendientes en el futuro.....	12
2.2 – Desberdintasun sozialei buruzko iritzi eta jarrerak / Opiniones y actitudes en torno a las desigualdades sociales.....	14
2.2.1 – Arrakastarako faktoreak gaur egungo gizartearen / Factores de éxito en la sociedad actual.....	14
2.2.2 – Pobreak egotearen arrazoiak / Motivos por los que hay pobres.....	15
2.2.3 – Pobreziaren ondorioak / Consecuencias de la pobreza.....	16
2.2.4 – Pobreziari buruzko iritziak / Opiniones sobre la pobreza.....	18
2.3 – Gizarte zerbitzuak eta laguntzak / Servicios y ayudas sociales.....	20
2.3.1 – Gizarte zerbitzuen funtzionamendua Euskadin eta Espainian / Funcionamiento de los servicios sociales en Euskadi y en España.....	20
2.3.2 – Gizarte zerbitzuen eraginkortasuna pobreziari aurre egiteko / Eficacia de los servicios sociales para paliar la pobreza.....	20
2.3.3 – Pobrezia egoeran daudenei emandako arretaren bilakaera / Evolución de la atención a las personas en situación de pobreza.....	21
2.3.4 – Gastu publikoa gizarte zerbitzuetan / Gasto público en servicios sociales.....	22

2.3.5 – Gasto publikoa eta zergak / Gasto público e impuestos.....	22
2.3.6 – Laguntza gehien jaso behar luketen taldeak / Colectivos que deberían recibir más ayuda.....	23
2.3.7 – DBEren jasotzaileen ezagutza eta laguntzaren eraginkortasuna / Conocimiento de perceptores de RGI y eficacia de la ayuda.....	24
2.3.8 – Laguntza sozialen estaldura / Cobertura de las ayudas sociales.....	24
2.3.9 – Jarrera pertsonala behar-egoeran eta arrazoiak / Actitud personal en situación de necesidad y motivos	25
2.3.10 – Gizarte laguntzei buruzko iritziak / Opiniones sobre las ayudas sociales	26
2.3.11 – Diru-sarrerak Bermatzeko Errentari (DBE) buruzko iritzi orokorra / Opinión general sobre la Renta de Garantía de Ingresos (RGI)	28
2.3.12 – DBE eskuratzeko baldintzak / Requisitos para acceder a la RGI.....	28
3 – Jarrera eta balio politikoak / Actitudes y valores políticos	29
3.1 –Politikarekiko interesa / Interés por la política.....	29
3.2 – Alderdi politikoren batekiko hurbiltasuna / Proximidad con algún partido político	30
3.3 – Sinpatia politikoak / Simpatías políticas	31
3.4 – Euskadiko buruzagi politikoaren ezagutza, aprobazioa eta balorazioa / Conocimiento, aprobación y valoración de líderes políticos de Euskadi	32
3.5 – Espainiako buruzagi politikoaren ezagutza, aprobazioa eta balorazioa / Conocimiento, aprobación y valoración de líderes políticos de España.....	36
3.6 – Ezker-eskuin eskala / Escala izquierda-derecha	39
3.7 – Nazionalismo edo abertzaletasun eskala / Escala nacionalismo.....	40
3.8 – Euskal herritar-espainiar ardatza / Eje vasco-español.....	41
3.9 – Independentziari buruzko jarrera / Actitud sobre la independencia	42
4 – Zehaztasun teknikoak / Ficha técnica	43
5 – Elkarrizketatutako biztanleriaren ezaugarriak / Características de la población entrevistada.....	44
6 – Eranskina: Emaitzak kolektiboka / Anexo: Resultados por colectivos	46

1 – Egoeraren balorazioa / Valoración de la situación

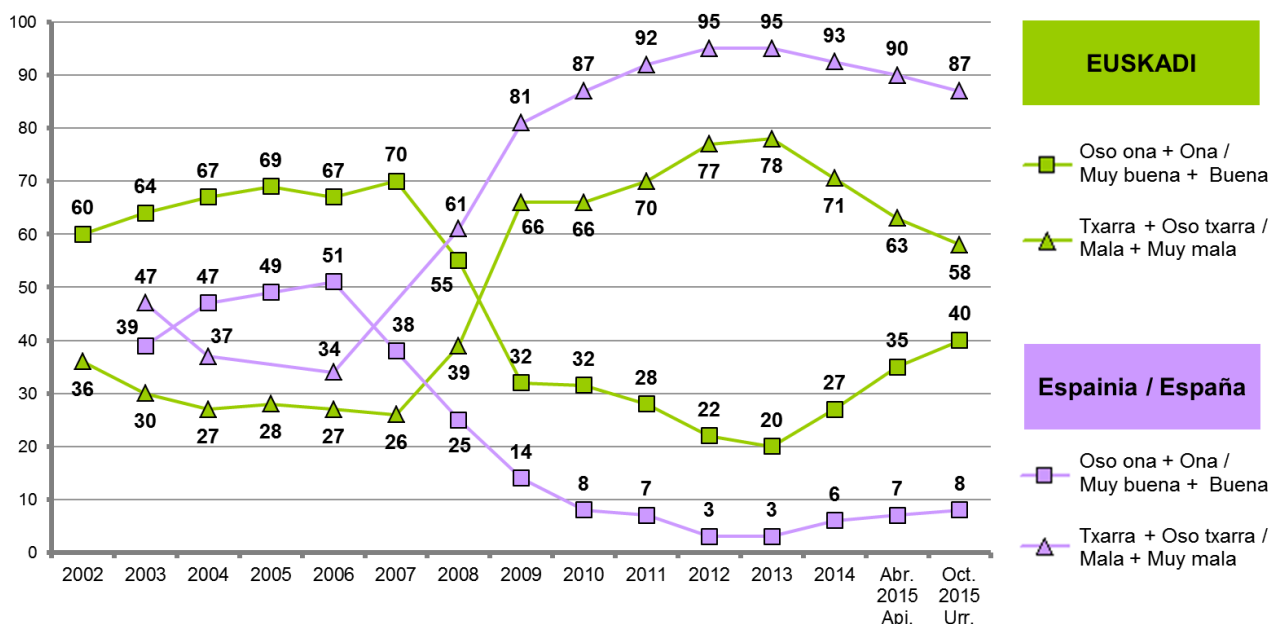
1.1 – Euskadiko eta Espainiako egoera ekonomikoaren balorazioa / Valoración de la situación económica de Euskadi y de España

ZURE USTEZ, NOLAKOA DA EGOERA EKONOMIKOA EUSKADIN: OSO ONA, ONA, TXARRA EDO OSO TXARRA?
 ETA ESPAINIAKO EGOERA EKONOMIKOA? /
 ¿CÓMO CALIFICARÍA UD LA SITUACIÓN ECONÓMICA DE EUSKADI: MUY BUENA, BUENA, MALA O MUY MALA?
 ¿Y LA SITUACIÓN ECONÓMICA DE ESPAÑA?

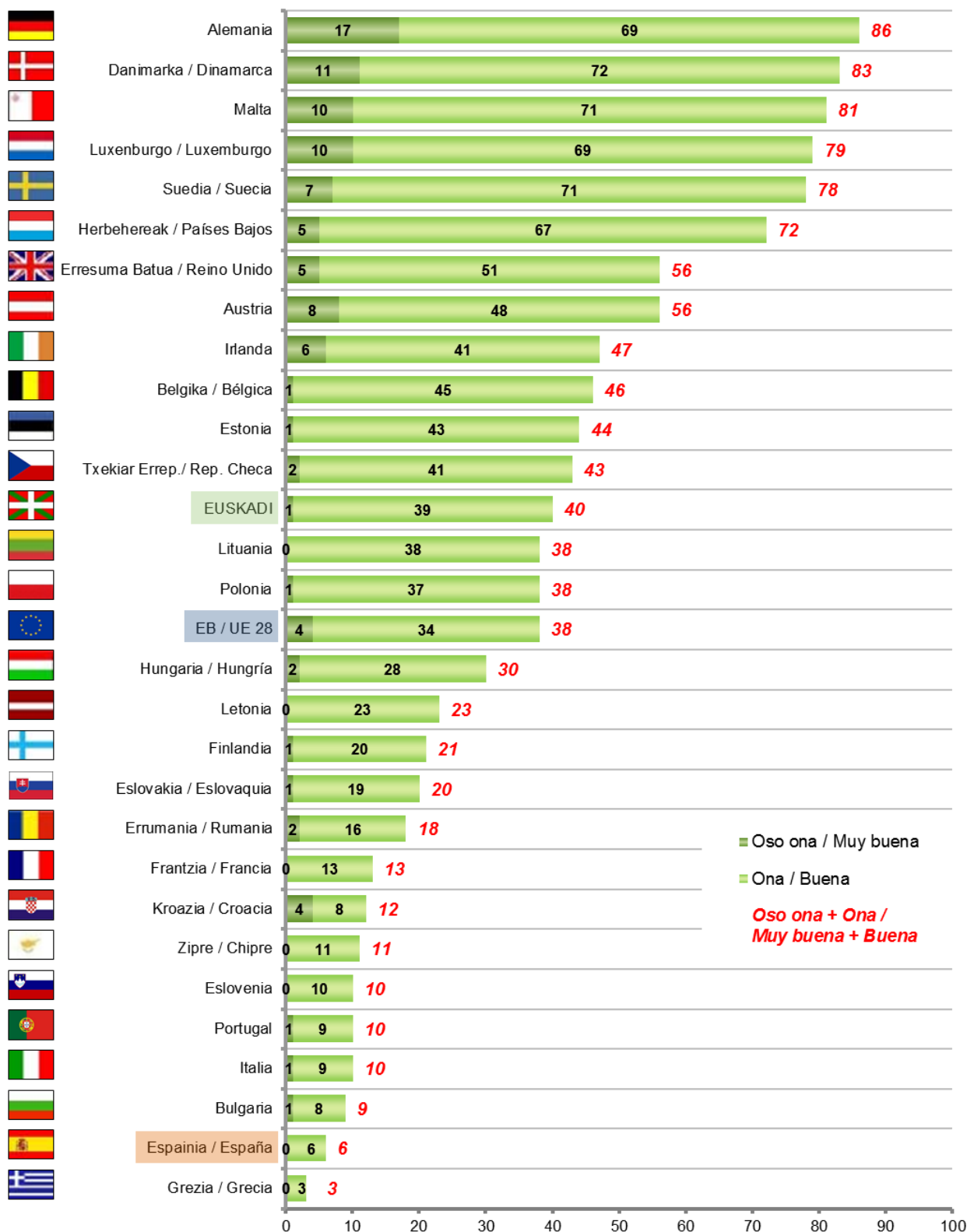
	GUZTIRA / TOTAL	
EUSKADI	Oso ona / Muy buena	1
	Ona / Buena	39
	Txarra / Mala	50
	Oso txarra / Muy mala	8
	Ed-Ee / Ns-Nc	2
ESPAINIA / ESPAÑA	Oso ona / Muy buena	0
	Ona / Buena	8
	Txarra / Mala	50
	Oso txarra / Muy mala	37
	Ed-Ee / Ns-Nc	5
Ehuneko bertikalak / Porcentajes verticales		100



Taldeko emaitzak kontsultatzeko orrialdea / Página para consultar los resultados por colectivos: 47



EGOERA EKONOMIKOAREN BALORAZIOA / VALORACIÓN DE LA SITUACIÓN ECONÓMICA



Europako Batzordea, Standard Eurobarometer 83, 2015eko maiatza. (Lagina: 15 urte edo gehiago)
Comisión Europea, Standard Eurobarometer 83, mayo 2015. (Muestra: >=15 años)

1.2 – Euskadiko eta Espainiako egoera politikoaren balorazioa / Valoración de la situación política de Euskadi y de España

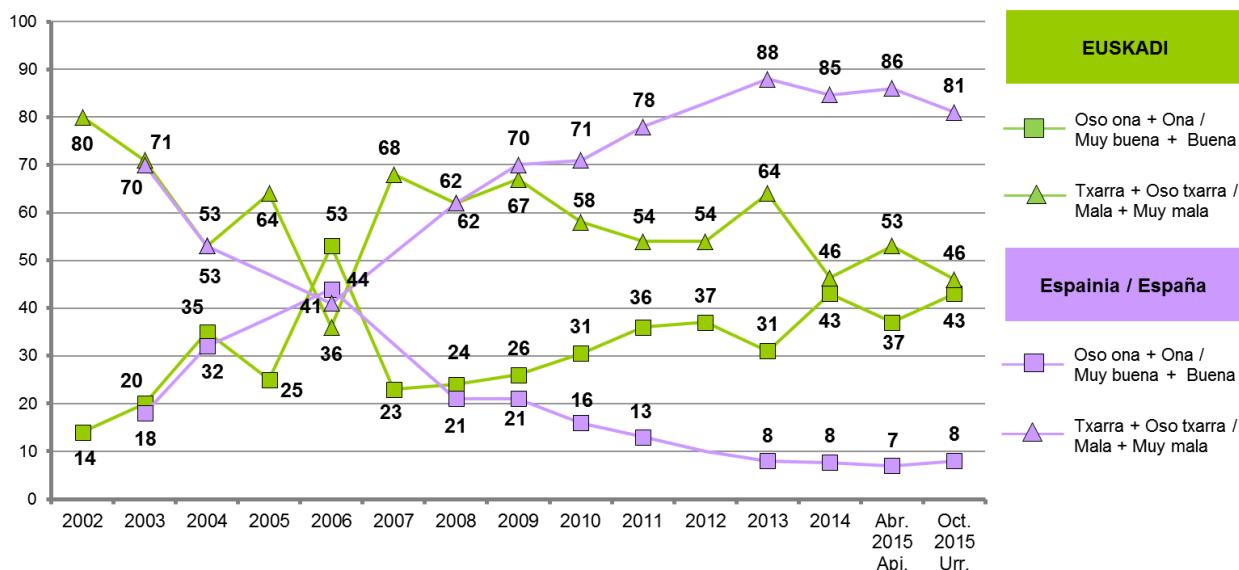
ZURE USTEZ, NOLAKOA DA EGOERA POLITIKOA EUSKADIN: OSO ONA, ONA, TXARRA EDO OSO TXARRA?
ETA ESPAINIAKO EGOERA POLITIKOA?/

RESPECTO A LA SITUACIÓN POLÍTICA DE EUSKADI ¿LA CALIFICARÍA DE MUY BUENA, BUENA, MALA O MUY MALA?
¿Y LA SITUACIÓN POLÍTICA DE ESPAÑA?

	GUZTIRA / TOTAL	
EUSKADI	Oso ona / Muy buena	1
	Ona / Buena	42
	Txarra / Mala	38
	Oso txarra / Muy mala	8
	Ed-Ee / Ns-Nc	11
ESPAINIA / ESPAÑA	Oso ona / Muy buena	0
	Ona / Buena	8
	Txarra / Mala	46
	Oso txarra / Muy mala	35
	Ed-Ee / Ns-Nc	10
Ehuneko bertikalak / Porcentajes verticales		100



Taldeko emaitzak kontsultatzeko orrialdea / Página para consultar los resultados por colectivos: **48**



1.3 – Euskadiko arazo nagusiak / Principales problemas de Euskadi

ZURE USTEZ ZEINTZUK DIRA EUSKADIKO HIRU ARAZO NAGUSIAK? /

EN SU OPINIÓN ¿CUÁLES SON LOS TRES PROBLEMAS MÁS IMPORTANTES DE EUSKADI?

	GUZTIRA / TOTAL
Lan merkatuari lotutako arazoak / Problemas ligados al mercado de trabajo	83
Arazo ekonomikoak / Problemas económicos	17
Egoera politikoa, politikariak eta gatazka politikoa / Situación política, políticos/as y conflicto político	14
Etxebizitza eta etxe-gabetzeak / Vivienda y desahucios	11
Zerbitzu publikoen funtzionamendua eta hedadura, laguntzak / Funcionamiento y cobertura de los servicios públicos, ayudas	10
Ustelkeria eta iruzurra / Corrupción y fraude	7
Immigrazioa eta horrekin lotutako arazoak, arrazakeria / Inmigración y problemas relacionados con ella, racismo	7
Osasungintza, Osakidetza, Gizarte Segurantzak, osasuna / Sanidad, Osakidetza, Seguridad Social, salud	6
Arazo eta desberdintasun sozialak / Problemas y desigualdades sociales	6
Hezkuntza / Educación	5
Pentsioak / Pensiones	3
Delinkuentzia eta segurtasun falta / Delincuencia e inseguridad ciudadana	3
Murrizketak / Recortes	2
Indarkeria, terrorismoa, presoak eta bake prozesua / Violencia, terrorismo, presos/as, proceso de paz	2
Gazteen arazoak / Problemas de la juventud	1
Emakumeen aurkako indarkeria / Violencia contra las mujeres	1
Ingurumena / Medio ambiente	1
Azpiegiturak eta garraioak / Infraestructuras y transportes	1
Hizkuntza egoerarekin lotutako arazoak / Problemas relacionados con la situación lingüística	1
Balioen krisia, norberekeria, intolerantzia, errespetu falta, kontsumismoa... / Crisis de valores, egoísmo, intolerancia, falta de respeto, consumismo,...	1
Beste arazo batzuk / Otros problemas	3
Ed-Ee / Ns-Nc	4

Inkestatuek espontaneoki emandako erantzunak ondoren kodifikatu dira /

Se ha realizado una codificación posterior de las respuestas dadas espontáneamente por las personas encuestadas

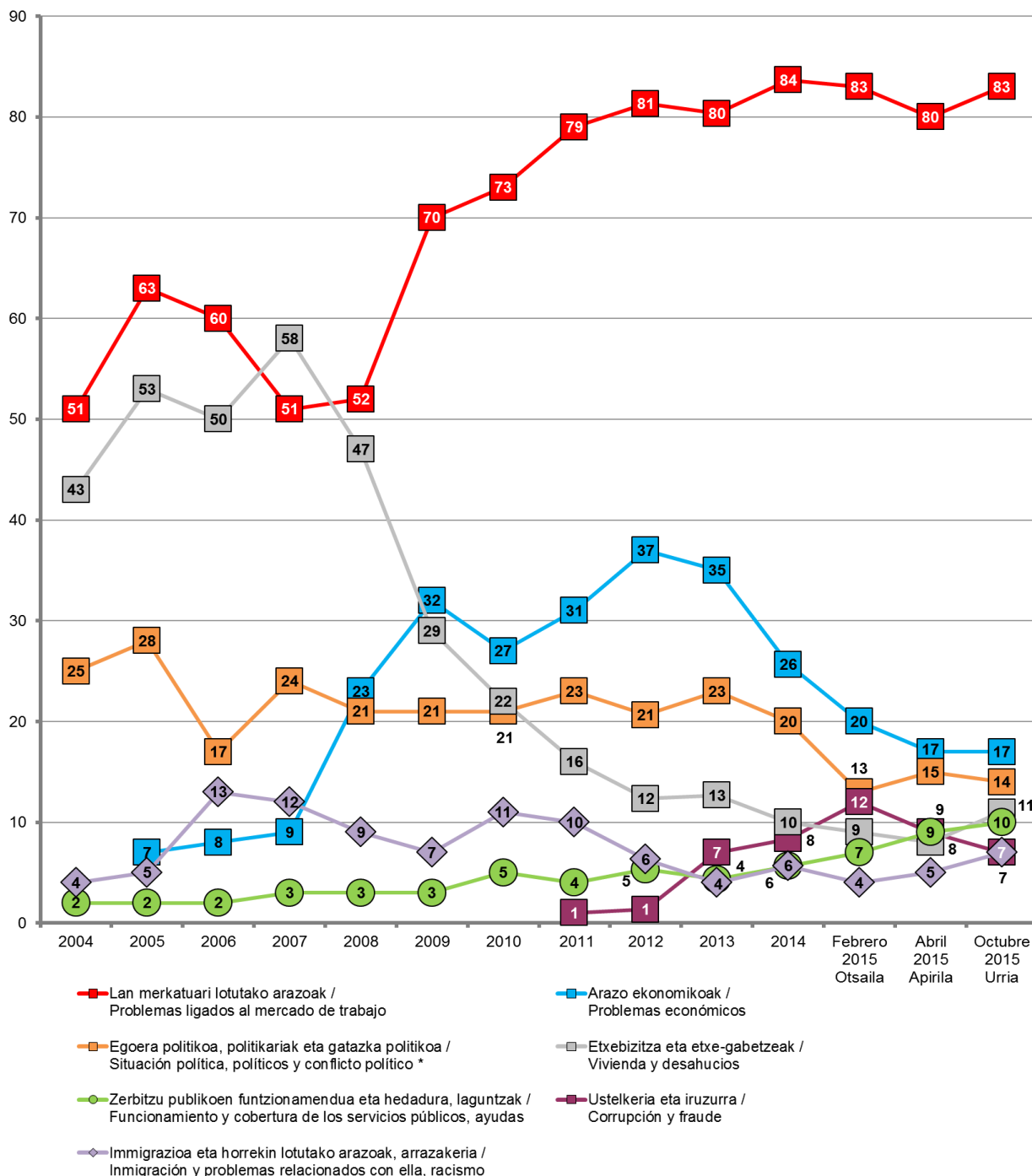
Ehuneko batura ez da 100 hiru arazo aipatu ahal zirelako /

Los porcentajes no suman 100 porque se podían dar tres respuestas



Taldeko emaitzak kontsultatzeko orrialdea / Página para consultar los resultados por colectivos: 49

ZURE USTEZ ZEINTZUK DIRA EUSKADIKO HIRU ARAZO NAGUSIAK? /
EN SU OPINIÓN ¿CUÁLES SON LOS TRES PROBLEMAS MÁS IMPORTANTES DE EUSKADI?

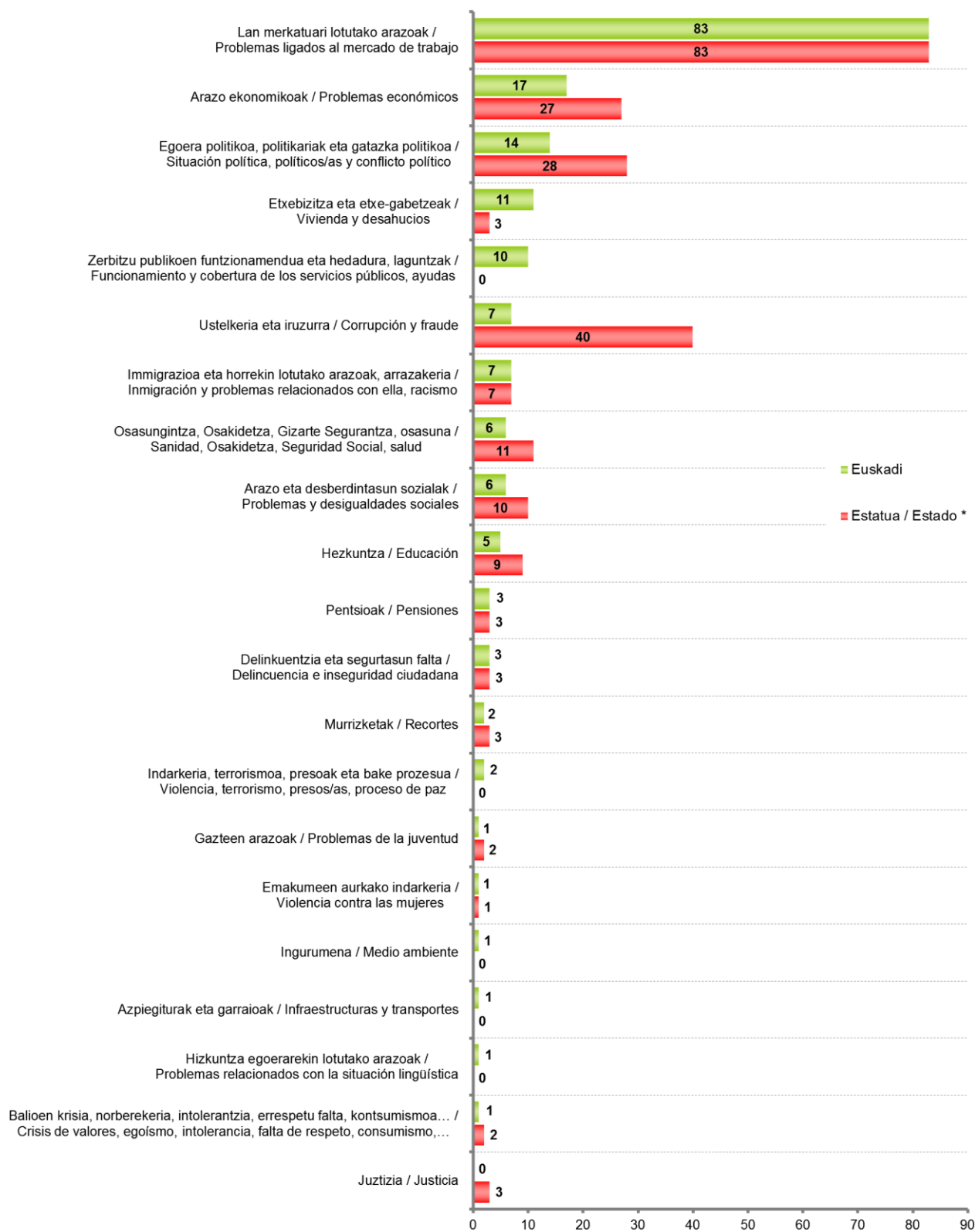


* 2014ra arte presoekin lotutako arazoak "Egoera politikoa, politikariak eta gatazka politikoa" arazoaren barruan zeuden. Handik aurrera "Indarkeria, terrorismoa, presoak eta bake prozesua" arazora pasa dira / Hasta el año 2014 los problemas relacionados con los presos/as estaban incluidos en la categoría "Situación política, políticos y conflicto político". A partir de entonces han pasado a estar en la categoría "Violencia, Terrorismo, presos/as y proceso de paz"

Grafikoa erretarretan %7k edo gehiagok aipatutako arazoak bakarrik azaltzen dira / En el gráfico se muestran sólo los problemas mencionados por un 7% o más de la población

Bilakaera datuak interpretatzean kontuan izan behar da azken hiru ikerketetan aurrekoetan baino gehiago izan direla arazo bakar bat aipatu dutenak, hiru aipatzeko aukera izan arren / Al interpretar los datos de evolución se debe tener en cuenta que en los tres últimos estudios han sido más que en otras ocasiones quienes han mencionado un solo problema, a pesar de poder mencionar hasta tres

ARAZO NAGUSIAK / PRINCIPALES PROBLEMAS



* CIS (Centro de Investigaciones Sociológicas), 3.114 ikerketa, 2015eko urriko Barometroa / CIS (Centro de Investigaciones Sociológicas), estudio nº 3.114, Barómetro de octubre 2015

2 – Desberdintasun sozialak, pobrezia eta laguntzak / Desigualdades sociales, pobreza y prestaciones

2.1 – Egungo egoeraren pertzepzioa / Percepción de la situación actual

2.1.1 – Taldeen arteko desberdintasunak eskubide eta aukeretan / Desigualdades de derechos y oportunidades entre colectivos

ZURE USTEZ, EUSKADIN, ONDOKO GIZATALDEEN ARTEAN DAUDEN ESKUBIDE ETA AUKERA EZBERDINTASUNAK NOLAKOAK DIRA: OSO HANDIAK, NAHIKOA HANDIAK, TXIKIAK EDO IA EZ DAGO EZBERDINTASUNIK? /

EN SU OPINIÓN EN EUSKADI LAS DESIGUALDADES DE DERECHOS Y OPORTUNIDADES ENTRE LOS SIGUIENTES COLECTIVOS SON MUY GRANDES, BASTANTE GRANDES, PEQUEÑAS O CASI INEXISTENTES?

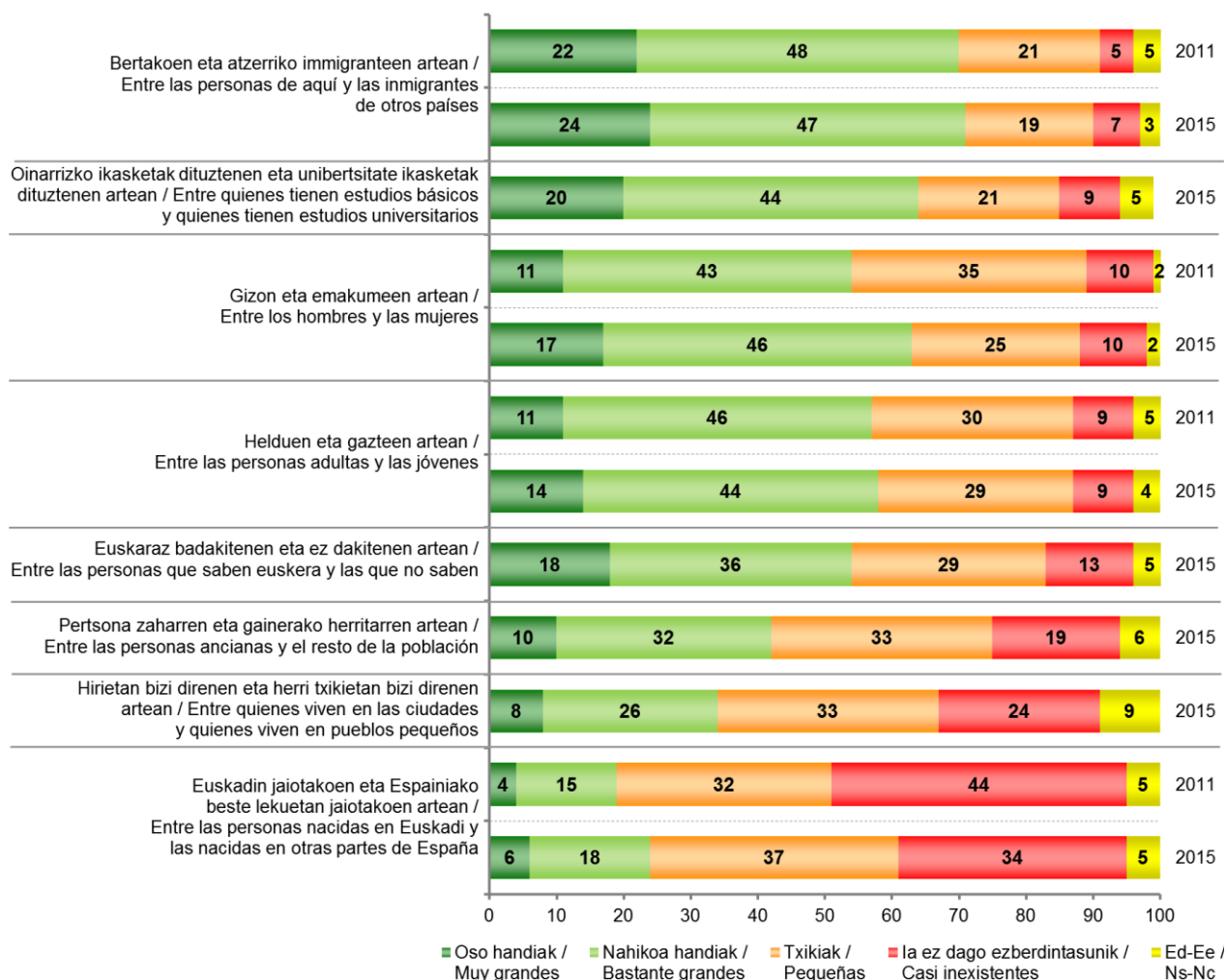
	GUZTIRA / TOTAL	
BERTAKOEN ETA ATZERRIKO IMMIGRANTEEN ARTEAN / ENTRE LAS PERSONAS DE AQUÍ Y LAS INMIGRANTES DE OTROS PAÍSES	Oso handiak / Muy grandes	24
	Nahikoa handiak / Bastante grandes	47
	Txikiak / Pequeñas	19
	la ez dago ezberdintasunik / Casi inexistentes	7
	Ed-Ee / Ns-Nc	3
OINARRIZKO IKASKETAK DITUZTENEN ETA UNIBERTSITATE IKASKETAK DITUZTENEN ARTEAN / ENTRE QUIENES TIENEN ESTUDIOS BÁSICOS Y QUIENES TIENEN ESTUDIOS UNIVERSITARIOS	Oso handiak / Muy grandes	20
	Nahikoa handiak / Bastante grandes	44
	Txikiak / Pequeñas	21
	la ez dago ezberdintasunik / Casi inexistentes	9
	Ed-Ee / Ns-Nc	5
GIZON ETA EMAKUMEEN ARTEAN / ENTRE LOS HOMBRES Y LAS MUJERES	Oso handiak / Muy grandes	17
	Nahikoa handiak / Bastante grandes	46
	Txikiak / Pequeñas	25
	la ez dago ezberdintasunik / Casi inexistentes	10
	Ed-Ee / Ns-Nc	2
HELDUEN ETA GAZTEEN ARTEAN / ENTRE LAS PERSONAS ADULTAS Y LAS JÓVENES	Oso handiak / Muy grandes	14
	Nahikoa handiak / Bastante grandes	44
	Txikiak / Pequeñas	29
	la ez dago ezberdintasunik / Casi inexistentes	9
	Ed-Ee / Ns-Nc	4
EUSKARAZ BADAKITENEN ETA EZ DAKITENEN ARTEAN / ENTRE LAS PERSONAS QUE SABEN EUSKERA Y LAS QUE NO SABEN	Oso handiak / Muy grandes	18
	Nahikoa handiak / Bastante grandes	36
	Txikiak / Pequeñas	29
	la ez dago ezberdintasunik / Casi inexistentes	13
	Ed-Ee / Ns-Nc	5
PERTSONA ZAHARREN ETA GAINERAKO HERRITARREN ARTEAN / ENTRE LAS PERSONAS ANCIANAS Y EL RESTO DE LA POBLACIÓN	Oso handiak / Muy grandes	10
	Nahikoa handiak / Bastante grandes	32
	Txikiak / Pequeñas	33
	la ez dago ezberdintasunik / Casi inexistentes	19
	Ed-Ee / Ns-Nc	6
Ehuneko bertikalak / Porcentajes verticales	100	

(...)

	GUZTIRA / TOTAL	
	Oso handiak / Muy grandes	8
HIRIETAN BIZI DIRENEN ETA HERRI TXIKIETAN BIZI DIRENEN ARTEAN / ENTRE QUIENES VIVEN EN LAS CIUDADES Y QUIENES VIVEN EN PUEBLOS PEQUEÑOS	Nahikoa handiak / Bastante grandes	26
	Txikiak / Pequeñas	33
	la ez dago ezberdintasunik / Casi inexistentes	24
	Ed-Ee / Ns-Nc	9
	Oso handiak / Muy grandes	6
EUSKADIN JAIOTAKOEN ETA ESPAINIAKO BESTE LEKUETAN JAIOTAKOEN ARTEAN / ENTRE LAS PERSONAS NACIDAS EN EUSKADI Y LAS NACIDAS EN OTRAS PARTES DE ESPAÑA	Nahikoa handiak / Bastante grandes	18
	Txikiak / Pequeñas	37
	la ez dago ezberdintasunik / Casi inexistentes	34
	Ed-Ee / Ns-Nc	5
Ehuneko bertikalak / Porcentajes verticales		100



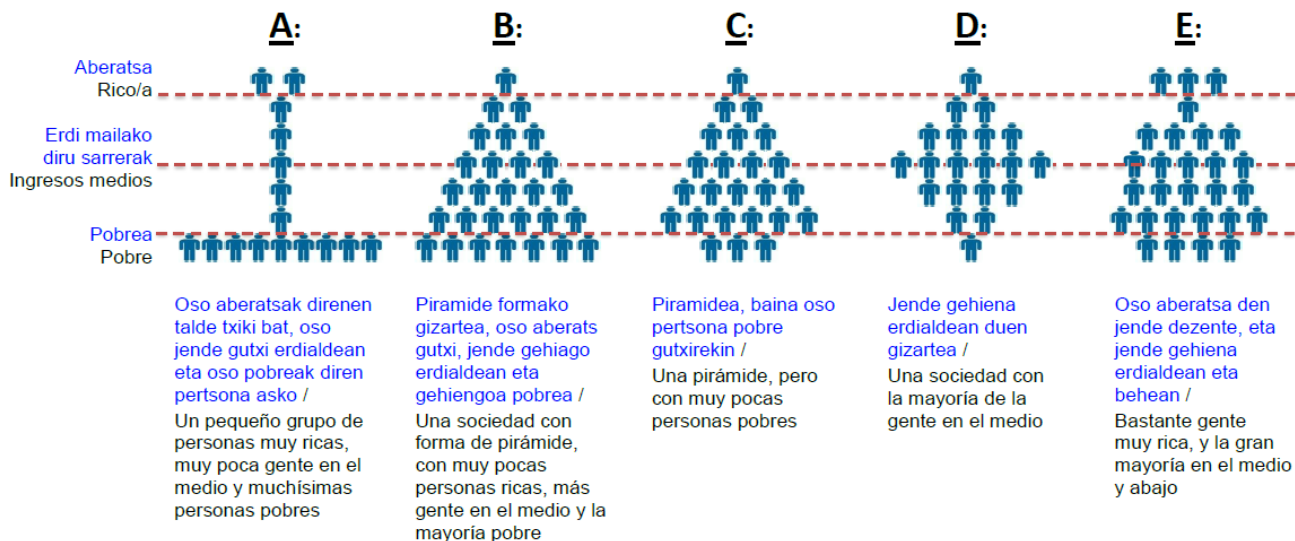
Taldekako emaitzak kontsultatzeko orrialdea / Página para consultar los resultados por colectivos: 51



2.1.2 – Euskadiko gizarte egituraren pertzepzioa eta nahia / Percepción y deseo sobre la estructura social de Euskadi

BOST IRUDI HAUEK GIZARTE MOTA DESBERDINAK ADIERAZTEN DITUZTE. MESEDEZ, IRAKURRI AZALPENAK, BEGIRATU IRUDIAK, ETA PENTSA EZAZU HORIETATIK ZEIN DEN EUSKADIREN ANTZA HANDIENA DUENA. ETA ZUK NOLAKO NAHIAGO ZENUKE IZATEA? /

ESTAS CINCO FIGURAS REPRESENTAN DISTINTOS TIPOS DE SOCIEDAD. POR FAVOR, LEA LAS DESCRIPCIONES, MIRE LAS FIGURAS Y PIENSE CUÁL ES LA QUE MÁS SE PARECE A EUSKADI. ¿Y CÓMO PREFERIRÍA UD. QUE FUERA? /



	GUZTIRA / TOTAL
A mota / Tipo A	18
B mota / Tipo B	23
C mota / Tipo C	13
D mota / Tipo D	20
E mota / Tipo E	20
Ed-Ee / Ns-Nc	6
A mota / Tipo A	1
B mota / Tipo B	3
C mota / Tipo C	17
D mota / Tipo D	67
E mota / Tipo E	7
Ed-Ee / Ns-Nc	5
Ehuneko bertikalak / Porcentajes verticales	100

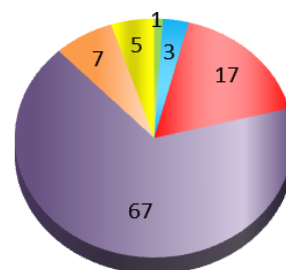
ZEIN DA EUSKADIREN ANTZA HANDIENA DUENA? / ¿CUÁL ES LA QUE MÁS SE PARECE A EUSKADI?

NOLAKO NAHIAGO ZENUKE IZATEA? / ¿CÓMO PREFERIRÍA QUE FUERA?

Pertzepzioa / Percepción



Nahia / Deseo



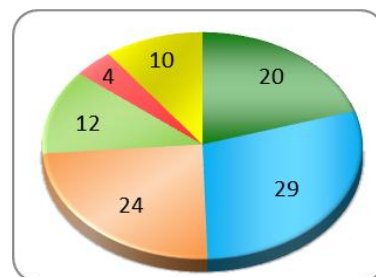
Taldeko emaitzak kontsultatzeko orrialdea / Página para consultar los resultados por colectivos: 54

2.1.3 – Pobreziaren hedapena Euskadin / Extensión de la pobreza en Euskadi

KONTUAN HARTUTA POBREA IZATEA OINARRIZKO BEHARREI AURRE EGITEKO BESTE EZ EDUKITZEA DELA, ZENBAT JENDE ESANGO ZENUKE DELA POBREA EUSKADIN? /

CONSIDERANDO QUE SER POBRE ES NO TENER LO SUFICIENTE PARA CUBRIR LAS NECESIDADES BÁSICAS, ¿CUÁNTA GENTE DIRÍA UD. QUE ES POBRE EN EUSKADI?

	GUZTIRA / TOTAL
3 pertsonatik 1 edo gehiago (%30 inguru edo gehiago) / 1 persona de cada 3 o más (alrededor de un 30% o más)	20
5 pertsonatik 1 (%20 inguru) / 1 persona de cada 5 (alrededor de un 20%)	29
10 pertsonatik 1 (%10 inguru) / 1 persona de cada 10 (alrededor de un 10%)	24
20 pertsonatik 1 (%5 inguru) / 1 persona de cada 20 (alrededor de un 5%)	12
%5 baino gutxiago / Menos de un 5%	4
Ed-Ee / Ns-Nc	10
Ehuneko bertikalak / Porcentajes verticales	100



Taldeakako emaitzak kontsultatzeko orrialdea / Página para consultar los resultados por colectivos: 56

2.1.4 – Aberats eta pobreen arteko aldeak Euskadin eta Espainian / Diferencias entre ricos y pobres en Euskadi y España

ZURE USTEZ, GAUR EGUN EUSKADIN NOLAKOAK DIRA ABERATSEN ETA POBREEN ARTEKO EZBERDINTASUNAK? ETA ESPAINIAN? /
EN SU OPINIÓN, ACTUALMENTE EN EUSKADI ¿CÓMO SON LAS DIFERENCIAS ENTRE RICOS Y POBRES? ¿Y EN ESPAÑA?

	GUZTIRA / TOTAL
EUSKADIN / EN EUSKADI	
Oso handiak / Muy grandes	32
Nahikoa handiak / Bastante grandes	50
Ez oso handiak / No muy grandes	13
la ez dago ezberdintasunik / Apenas hay diferencia	2
Ed-Ee / Ns-Nc	3
ESPAINIAN / EN ESPAÑA	
Oso handiak / Muy grandes	57
Nahikoa handiak / Bastante grandes	34
Ez oso handiak / No muy grandes	3
la ez dago ezberdintasunik / Apenas hay diferencia	0
Ed-Ee / Ns-Nc	5
Ehuneko bertikalak / Porcentajes verticales	100



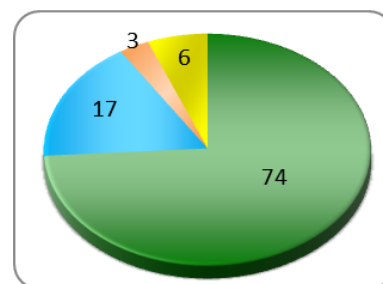
Taldeakako emaitzak kontsultatzeko orrialdea / Página para consultar los resultados por colectivos: 57

2.1.5 – Aberats eta pobreen arteko aldeen bilakaera / Evolución de las diferencias entre ricos y pobres

BERRIRO ERE EUSKADIRI BURUZ HITZ EGINEZ, ZURE IRITZIZ, AZKEN 10 URTEOTAN ABERATSEN ETA POBREEN ARTEKO EZBERDINTASUNAK... /

HABLANDO OTRA VEZ SOBRE EUSKADI, EN SU OPINIÓN, EN LOS ÚLTIMOS 10 AÑOS, LAS DIFERENCIAS ENTRE RICOS Y POBRES...

	GUZTIRA / TOTAL
Handitu egin dira / Han aumentado	74
Berdin mantendu dira / Se han mantenido igual	17
Txikiagotu egin dira / Han disminuido	3
Ed-Ee / Ns-Nc	6
Ehuneko bertikalak / Porcentajes verticales	100



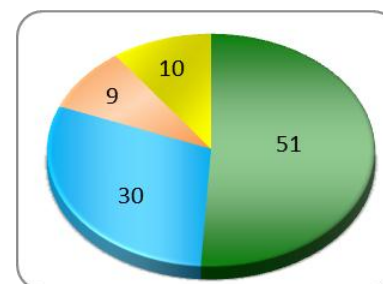
Taldeko emaitzak kontsultatzeko orrialdea / Página para consultar los resultados por colectivos: 58

2.1.6 – Aberats eta pobreen arteko aldeak etorkizunean / Diferencias entre ricos y pobres en el futuro

ETA ZURE USTEZ, HURRENGO 10 URTEETAN, EUSKADIN ABERATSEN ETA POBREEN ARTEKO EZBERDINTASUNAK... /

Y CREE UD. QUE EN LOS PRÓXIMOS 10 AÑOS, LAS DIFERENCIAS ENTRE RICOS Y POBRES EN EUSKADI...

	GUZTIRA / TOTAL
Handitu egingo dira / Aumentarán	51
Berdin mantenduko dira / Se mantendrán igual	30
Txikiagotu egingo dira / Disminuirán	9
Ed-Ee / Ns-Nc	10
Ehuneko bertikalak / Porcentajes verticales	100

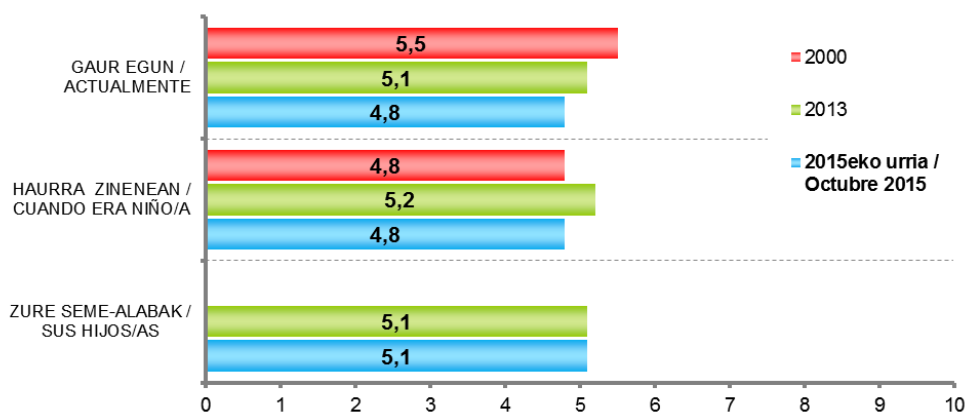


Taldeko emaitzak kontsultatzeko orrialdea / Página para consultar los resultados por colectivos: 59

2.1.7 – Norberaren kokapena pobrezia-aberastasuna eskalan gaur egun, haurtzaroan eta seme-alabena etorkizunean / Autoubicación en escala pobreza-riqueza en la actualidad, en la infancia y la de las y los descendientes en el futuro

0 ETA 10 ARTEKO ESKALA ERABILIZ, NON 0AK MAILA BAXUENA EDO POBREA ADIERAZTEN DUEN ETA 10AK ALTUENA EDO ABERATSA, NON KOKATUKO ZENUKE ZEURE BURUA GAUR EGUN?
ETA NON KOKATUKO ZENUKE ZEURE BURUA HAURRA ZINENEAN?
ETA ZEIN MAILATAN USTE DUZU EGONGO DIRELA ZURE SEME-ALABAK (EDO EGONGO LIRATEKEELA SEME-ALABARIK BAZENU) GUTXI GORA BEHERA ZUK GAUR DUZUN ADINEAN? /

EN UNA ESCALA DE 0 A 10, DONDE 0 ES EL NIVEL MÁS BAJO O POBRE Y 10 EL NIVEL MÁS ALTO O RICO. ¿DÓNDE SE ENCUENTRA UD. ACTUALMENTE?
Y ¿DÓNDE SE ENCONTRABA CUANDO ERA NIÑO/A?
Y ¿DÓNDE CREE UD. QUE SE ENCONTRARÁN SUS HIJOS/AS O SE ENCONTRARÍAN, EN CASO DE QUE LOS TUVIERA, MÁS O MENOS A LA EDAD QUE TIENE UD. AHORA?



Batezbestekoak (0=maila baxuena edo pobrea; 10=maila altuena edo aberatsa) /
Medias (0=nivel más bajo o pobre; 10=nivel más alto o rico)

	GUZTIRA / TOTAL	
GAUR EGUN / ACTUALMENTE	0-3	17
	4-6	72
	7-10	10
	Ed-Ee / Ns-Nc	2
HAURRA ZINENEAN / CUANDO ERA NIÑO/A	0-3	23
	4-6	57
	7-10	17
	Ed-Ee / Ns-Nc	3
SEME-ALABAK ETORKIZUNEAN / HIJOS/AS EN EL FUTURO	0-3	13
	4-6	58
	7-10	15
	Ed-Ee / Ns-Nc	14
Ehuneko bertikalak / Porcentajes verticales		100



Taldeko emaitzak kontsultatzeko orrialdea / Página para consultar los resultados por colectivos: 60

0 ETA 10 ARTEKO ESKALA ERABILIZ, NON 0AK MAILA BAXUENA EDO POBREA ADIERAZTEN DUEN ETA 10AK ALTUENA EDO ABERATSA, NON KOKATUKO ZENUKE ZEURE BURUA GAUR EGUN?
ETA NON KOKATUKO ZENUKE ZEURE BURUA HAURRA ZINENEAN?
ETA ZEIN MAILATAN USTE DUZU EGONGO DIRELA ZURE SEME-ALABAK (EDO EGONGO LIRATEKEELA SEME-ALABARIK BAZENU) GUTXI GORA BEHERA ZUK GAUR DUZUN ADINEAN? /

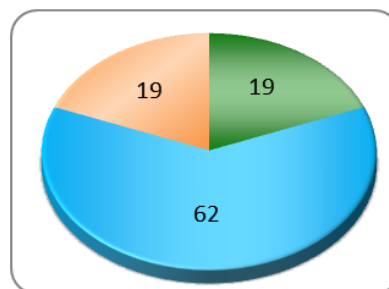
EN UNA ESCALA DE 0 A 10, DONDE 0 ES EL NIVEL MÁS BAJO O POBRE Y 10 EL NIVEL MÁS ALTO O RICO. ¿DÓNDE SE ENCUENTRA UD. ACTUALMENTE?

Y ¿DÓNDE SE ENCONTRABA CUANDO ERA NIÑO/A?

Y ¿DÓNDE CREE UD. QUE SE ENCONTRARÁN SUS HIJOS/AS O SE ENCONTRARÍAN, EN CASO DE QUE LOS TUVIERA, MÁS O MENOS A LA EDAD QUE TIENE UD. AHORA?

EGOERA EKONOMIKOAREN BILAKAERA BIZITZAN ZEHAR / EVOLUCIÓN DE LA SITUACIÓN ECONÓMICA A LO LARGO DE LA VIDA

	GUZTIRA / TOTAL
Aurrerapena / Progreso	19
Egonkortasuna / Estabilidad	62
Atzerapena / Regresión	19
Ehuneko bertikalak / Porcentajes verticales	100



Aurrerapena bizitzan zehar: norberaren gaur egungo aberastasun egoeraren pertzepzioa gutxienez 2 puntu hobea da haurra zeneko egoeraren pertzepzioa baino, 0tik 10erako eskalan / **Progreso a lo largo de la vida:** la percepción de la situación de riqueza actual es al menos 2 puntos mejor que la percepción de la situación que tenía en su infancia, en una escala de 0 a 10

Atzerapena bizitzan zehar: norberaren gaur egungo aberastasun egoeraren pertzepzioa gutxienez 2 puntu okerragoa da haurra zeneko egoeraren pertzepzioa baino, 0tik 10erako eskalan / **Regresión a lo largo de la vida:** la percepción de la situación de riqueza actual es al menos 2 puntos peor que la percepción de la situación que tenía en su infancia, en una escala de 0 a 10

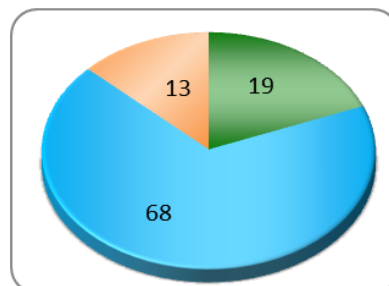
Egonkortasuna bizitzan zehar: norberaren gaur egungo aberastasun egoeraren pertzepzioaren eta haurra zeneko egoeraren pertzepzioaren arteko aldea ez da ez aurrerapeneko ezta atzerapeneko ere / **Estabilidad a lo largo de la vida:** la diferencia entre la percepción de la situación de riqueza actual y la percepción de la situación de riqueza que tenía en la infancia no es de progreso ni de regresión



Taldeko emaitzak kontsultatzeko orrialdea / Página para consultar los resultados por colectivos: 62

BELAUNLDI ARTEKO BILAKAERA EKONOMIKOAZ ESPERO DENA / EXPECTATIVAS DE EVOLUCIÓN ECONÓMICA INTERGENERACIONAL

	GUZTIRA / TOTAL
Aurrerapena / Progreso	19
Egonkortasuna / Estabilidad	68
Atzerapena / Regresión	13
Ehuneko bertikalak / Porcentajes verticales	100



Belaunaldien arteko aurrerapena: Seme-alabek etorkizunean izango duten aberastasun egoeraren pertzepzioa gutxienez 2 puntu hobea da norberaren gaur egungo egoeraren pertzepzioa baino, 0tik 10erako eskalan / **Progreso intergeneracional:** la percepción de la situación de riqueza que tendrán las y los hijos en el futuro es al menos 2 puntos mejor que la percepción de la situación personal actual, en una escala de 0 a 10

Belaunaldien arteko atzerapena: Seme-alabek etorkizunean izango duten aberastasun egoeraren pertzepzioa gutxienez 2 puntu okerragoa da norberaren gaur egungo egoeraren pertzepzioa baino, 0tik 10erako eskalan / **Regresión intergeneracional:** la percepción de la situación de riqueza que tendrán las y los hijos en el futuro es al menos 2 puntos peor que la percepción de la situación personal actual, en una escala de 0 a 10

Belaunaldien arteko egonkortasuna: Seme-alabek etorkizunean izango duten aberastasun egoeraren pertzepzioaren eta norberaren gaur egungo egoeraren pertzepzioaren arteko aldea ez da aurrerapeneko ezta atzerapeneko ere / **Estabilidad intergeneracional:** la diferencia entre la percepción de la situación de riqueza que tendrán las y los hijos en el futuro y la percepción de la situación personal actual no es de progreso ni de regresión



Taldeko emaitzak kontsultatzeko orrialdea / Página para consultar los resultados por colectivos: 63

2.2 – Desberdintasun sozialei buruzko iritzi eta jarrerak / Opiniones y actitudes en torno a las desigualdades sociales

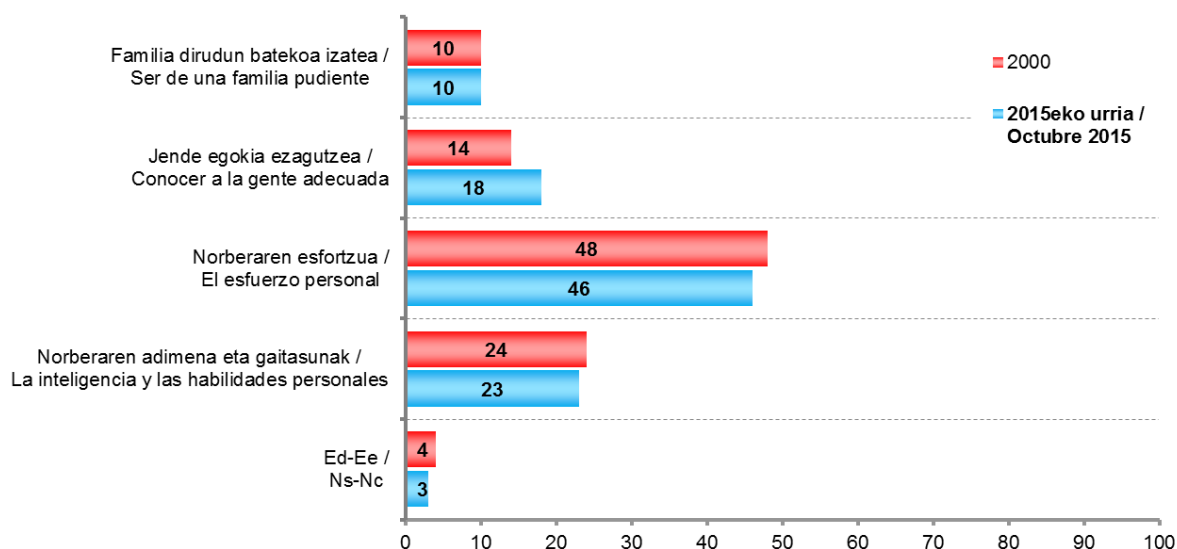
2.2.1 – Arrakastarako faktoreak gaur egungo gizartean / Factores de éxito en la sociedad actual

ZURE USTEZ ZER DA GARRANTZITSUENA BIZITZAN AURRERA EGITEKO? /
EN SU OPINIÓN ¿QUÉ ES LO MÁS IMPORTANTE PARA PROGRESAR EN LA VIDA?

	GUZTIRA / TOTAL
Familia dirudun batekoa izatea / Ser de una familia pudiente	10
Jende egokia ezagutzea / Conocer a la gente adecuada	18
Norberaren esfortzua / El esfuerzo personal	46
Norberaren adimena eta gaitasunak / La inteligencia y las habilidades personales	23
Ed-Ee / Ns-Nc	3
Ehuneko bertikalak / Porcentajes verticales	100



Taldeko emaitzak kontsultatzeko orrialdea / Página para consultar los resultados por colectivos: **64**



2.2.2 – Pobreak egotearen arrazoia / Motivos por los que hay pobres

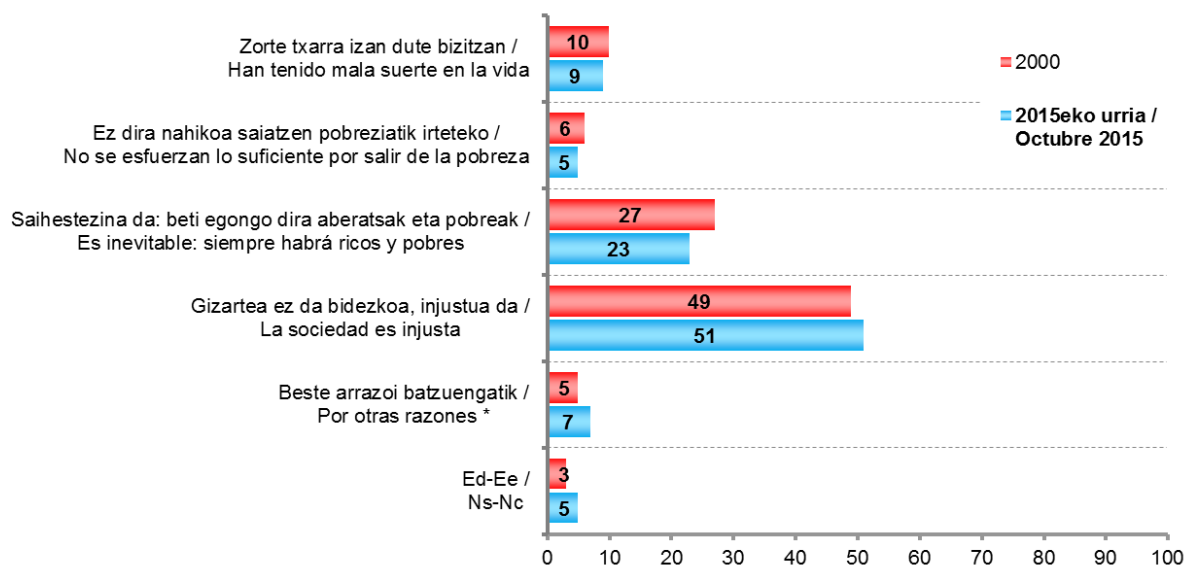
ZURE IRITZIZ, ZEIN DA GURE GIZARTEAN POBREA EGOTEKO ARRAZOI NAGUSIA? /
SEGÚN SU OPINIÓN, ¿CUÁL ES LA PRINCIPAL RAZÓN DE QUE HAYA POBRES EN NUESTRA SOCIEDAD?

	GUZTIRA / TOTAL
Zorte txarra izan dute bizitzan / Han tenido mala suerte en la vida	9
Ez dira nahikoa saiatzen pobreziatik irteteko / No se esfuerzan lo suficiente por salir de la pobreza	5
Saihestezina da: beti egongo dira aberatsak eta pobreak / Es inevitable: siempre habrá ricos y pobres	23
Gizartea ez da bidezkoa, injustua da / La sociedad es injusta	51
Beste arrazoi batzuegatik / Por otras razones *	7
Ed-Ee / Ns-Nc	5
Ehuneko bertikalak / Porcentajes verticales	100

* Erantzun aukera hau ez zitzaion irakurri inkestatuei / Esta opción de respuesta no se leyó a las y los encuestados



Taldeko emaitzak kontsultatzeko orrialdea / Página para consultar los resultados por colectivos: 65



2.2.3 – Pobreziaren ondorioak / Consecuencias de la pobreza

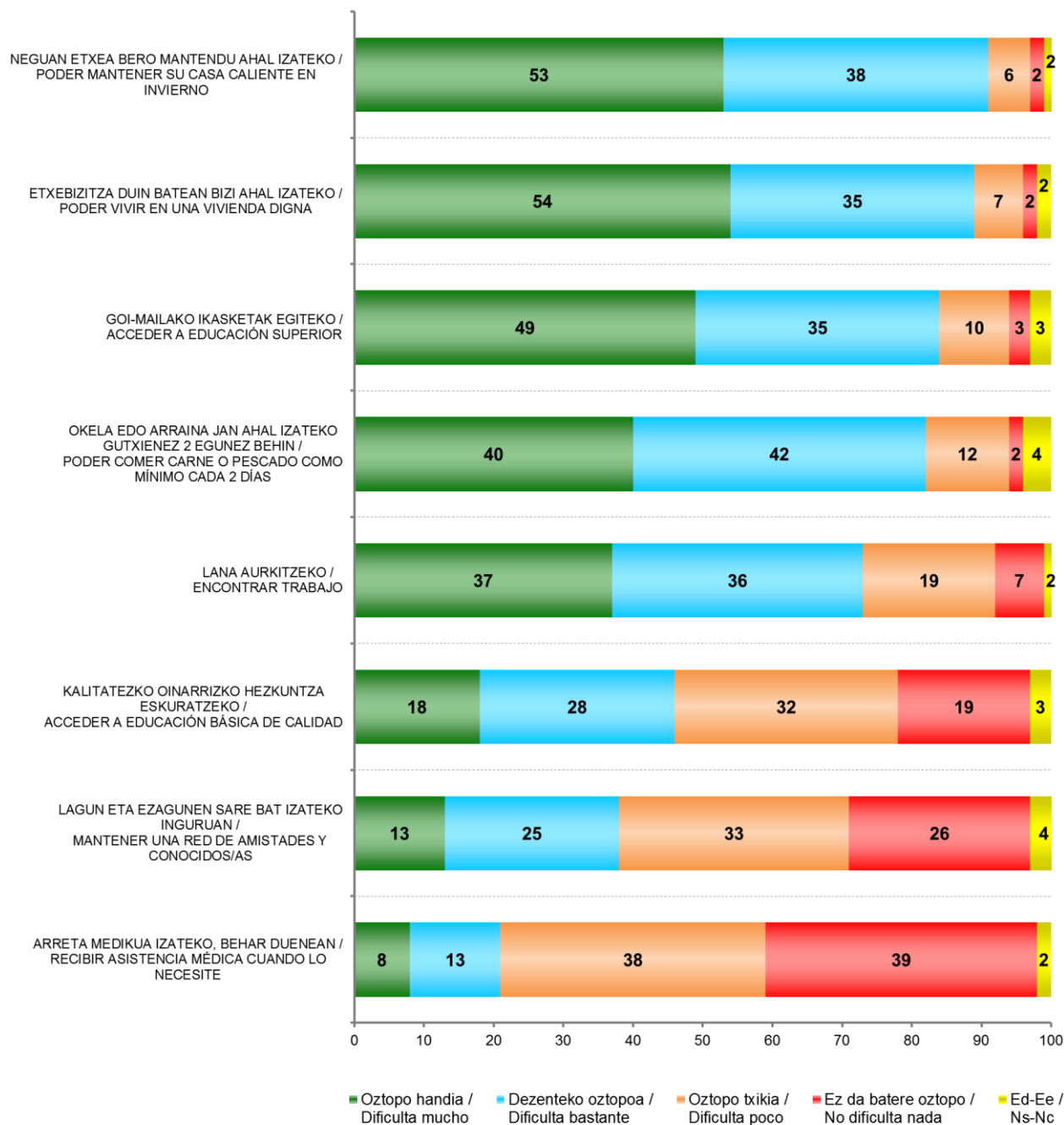
ZURE USTEZ, EUSKADIN POBREA IZATEA ZENBATERAINOKO OZTOPOA DA ONDOREN IRAKURRIKO DIZKIZUDAN HELBURUETARAKO? OZTOPO HANDIA, DEZENTEKOA, TXIKIA EDO EZ DA BATERE OZTOPO? / EN SU OPINIÓN, SER POBRE EN EUSKADI ¿EN QUÉ MEDIDA DIFICULTA LOGRAR LOS SIGUIENTES OBJETIVOS: MUCHO, BASTANTE, POCO O NADA?

	GUZTIRA / TOTAL	
	Oztopo handia / Dificulta mucho	53
	Dezenteko oztopoa / Dificulta bastante	38
NEGUAN ETXEA BERO MANTENDU AHAL IZATEKO / PODER MANTENER SU CASA CALIENTE EN INVIERNO	Oztopo txikia / Dificulta poco	6
	Ez da batera oztopo / No dificulta nada	2
	Ed-Ee / Ns-Nc	2
	Oztopo handia / Dificulta mucho	54
	Dezenteko oztopoa / Dificulta bastante	35
ETXEBIZITZA DUIN BATEAN BIZI AHAL IZATEKO / PODER VIVIR EN UNA VIVIENDA DIGNA	Oztopo txikia / Dificulta poco	7
	Ez da batera oztopo / No dificulta nada	2
	Ed-Ee / Ns-Nc	2
	Oztopo handia / Dificulta mucho	49
	Dezenteko oztopoa / Dificulta bastante	35
GOI-MAILAKO IKASKETAK EGITEKO / ACCEDER A EDUCACIÓN SUPERIOR	Oztopo txikia / Dificulta poco	10
	Ez da batera oztopo / No dificulta nada	3
	Ed-Ee / Ns-Nc	3
	Oztopo handia / Dificulta mucho	40
	Dezenteko oztopoa / Dificulta bastante	42
OKELA EDO ARRAINA JAN AHAL IZATEKO GUTXIENEZ 2 EGUNEZ BEHIN / PODER COMER CARNE O PESCADO COMO MÍNIMO CADA 2 DÍAS	Oztopo txikia / Dificulta poco	12
	Ez da batera oztopo / No dificulta nada	2
	Ed-Ee / Ns-Nc	4
	Oztopo handia / Dificulta mucho	37
	Dezenteko oztopoa / Dificulta bastante	36
LANA AURKITZEKO / ENCONTRAR TRABAJO	Oztopo txikia / Dificulta poco	19
	Ez da batera oztopo / No dificulta nada	7
	Ed-Ee / Ns-Nc	2
	Oztopo handia / Dificulta mucho	18
	Dezenteko oztopoa / Dificulta bastante	28
KALITATEZKO OINARRIZKO HEZKUNTZA ESKURATZEKO / ACCEDER A EDUCACIÓN BÁSICA DE CALIDAD	Oztopo txikia / Dificulta poco	32
	Ez da batera oztopo / No dificulta nada	19
	Ed-Ee / Ns-Nc	3
	Oztopo handia / Dificulta mucho	13
	Dezenteko oztopoa / Dificulta bastante	25
LAGUN ETA EZAGUNEN SARE BAT IZATEKO INGURUAN / MANTENER UNA RED DE AMISTADES Y CONOCIDOS/AS	Oztopo txikia / Dificulta poco	33
	Ez da batera oztopo / No dificulta nada	26
	Ed-Ee / Ns-Nc	4
	Oztopo handia / Dificulta mucho	8
	Dezenteko oztopoa / Dificulta bastante	13
ARRETA MEDIKUA IZATEKO, BEHAR DUENEAN / RECIBIR ASISTENCIA MÉDICA CUANDO LA NECESITE	Oztopo txikia / Dificulta poco	38
	Ez da batera oztopo / No dificulta nada	39
	Ed-Ee / Ns-Nc	2
Ehuneko bertikalak / Porcentajes verticales		100



Taldeakako emaitzak kontsultatzeko orrialdea / Página para consultar los resultados por colectivos: 66

ZURE USTEZ, EUSKADIN POBREA IZATEA ZENBATERAINOKO OZTOPOA DA ONDOREN IRAKURRIKO DIZKIZUDAN HELBURUETARAKO: OZTOPO HANDIA, DEZENTEKOA, TXIKIA EDO EZ DA BATERE OZTOPO / EN SU OPINIÓN, SER POBRE EN EUSKADI EN QUÉ MEDIDA DIFICULTA LOGRAR LOS SIGUIENTES OBJETIVOS: MUCHO, BASTANTE, POCO O NADA



2.2.4 – Pobreziari buruzko iritzia / Opiniones sobre la pobreza

ESADAZU, MESEDEZ, IRAKURRIKO DIZUDAN ESALDI BAKOITZAREKIN GUZTIZ ADOS ZAUDEN, NAHIKOA ADOS, NAHIKOA KONTRA ALA GUZTIZ KONTRA: /

DÍGAME AHORA, SI ESTÁ UD. MUY DE ACUERDO, BASTANTE, POCO O NADA DE ACUERDO CON CADA UNA DE LAS SIGUIENTES FRASES:

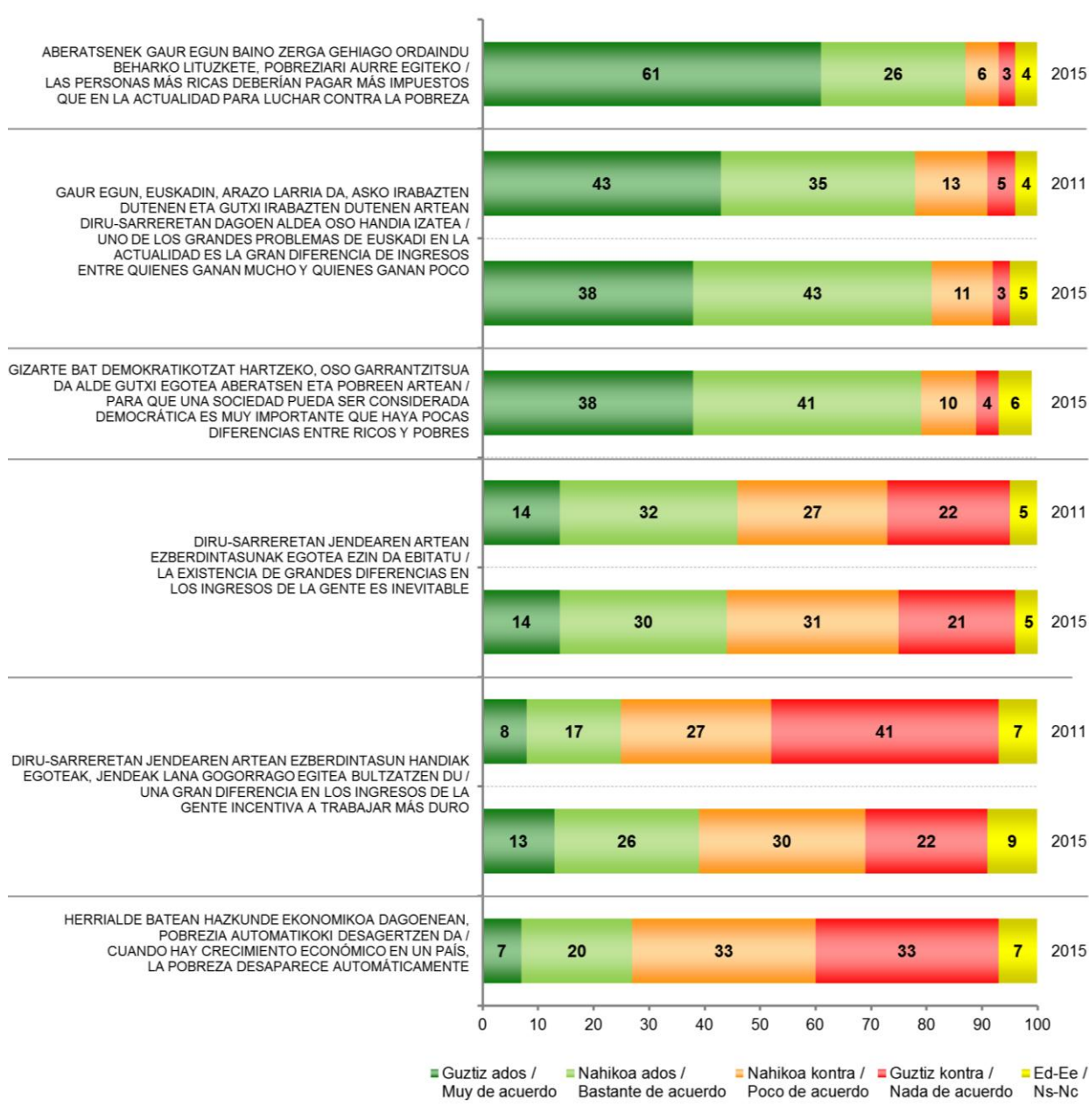
	GUZTIRA / TOTAL	
<p>ABERATSENEK GAUR EGUN BAINO ZERGA GEHIAGO ORDAINDU BEHARKO LITUZKETE, POBREZIARI AURRE EGITEKO / LAS PERSONAS MÁS RICAS DEBERÍAN PAGAR MÁS IMPUESTOS QUE EN LA ACTUALIDAD PARA LUCHAR CONTRA LA POBREZA</p>	Gutziz ados / Muy de acuerdo	61
	Nahikoa ados / Bastante de acuerdo	26
	Nahikoa kontra / Poco de acuerdo	6
	Gutziz kontra / Nada de acuerdo	3
	Ed-Ee / Ns-Nc	4
<p>GAUR EGUN, EUSKADIN, ARAZO LARRIA DA, ASKO IRABAZTEN DUTENEN ETA GUTXI IRABAZTEN DUTENEN ARTEAN DIRU-SARRERETAN DAGOEN ALDEA OSO HANDIA IZATEA / UNO DE LOS GRANDES PROBLEMAS DE EUSKADI EN LA ACTUALIDAD ES LA GRAN DIFERENCIA DE INGRESOS ENTRE QUIENES GANAN MUCHO Y QUIENES GANAN POCO</p>	Gutziz ados / Muy de acuerdo	38
	Nahikoa ados / Bastante de acuerdo	43
	Nahikoa kontra / Poco de acuerdo	11
	Gutziz kontra / Nada de acuerdo	3
	Ed-Ee / Ns-Nc	5
<p>GIZARTE BAT DEMOKRATIKOTZAT HARTZEKO, OSO GARRANTZITSUA DA ALDE GUTXI EGOTEA ABERATSEN ETA POBREEN ARTEAN / PARA QUE UNA SOCIEDAD PUEDA SER CONSIDERADA DEMOCRÁTICA ES MUY IMPORTANTE QUE HAYA POCAS DIFERENCIAS ENTRE RICOS Y POBRES</p>	Gutziz ados / Muy de acuerdo	38
	Nahikoa ados / Bastante de acuerdo	41
	Nahikoa kontra / Poco de acuerdo	10
	Gutziz kontra / Nada de acuerdo	4
	Ed-Ee / Ns-Nc	6
<p>DIRU-SARRERETAN JENDEAREN ARTEAN EZBERDINTASUNAK EGOTEA EZIN DA EBITATU / LA EXISTENCIA DE GRANDES DIFERENCIAS EN LOS INGRESOS DE LA GENTE ES INEVITABLE</p>	Gutziz ados / Muy de acuerdo	14
	Nahikoa ados / Bastante de acuerdo	30
	Nahikoa kontra / Poco de acuerdo	31
	Gutziz kontra / Nada de acuerdo	21
	Ed-Ee / Ns-Nc	5
<p>DIRU-SARRERETAN JENDEAREN ARTEAN EZBERDINTASUN HANDIAK EGOTEAK, JENDEAK LANA GOGORRAGO EGITEA BULTZATZEN DU / UNA GRAN DIFERENCIA EN LOS INGRESOS DE LA GENTE INCENTIVA A TRABAJAR MÁS DURO</p>	Gutziz ados / Muy de acuerdo	13
	Nahikoa ados / Bastante de acuerdo	26
	Nahikoa kontra / Poco de acuerdo	30
	Gutziz kontra / Nada de acuerdo	22
	Ed-Ee / Ns-Nc	9
<p>HERRIALDE BATEAN HAZKUNDE EKONOMIKOA DAGOENEAN, POBREZIA AUTOMATIKOKI DESAGERTZEN DA / CUANDO HAY CRECIMIENTO ECONÓMICO EN UN PAÍS, LA POBREZA DESAPARECE AUTOMÁTICAMENTE</p>	Gutziz ados / Muy de acuerdo	7
	Nahikoa ados / Bastante de acuerdo	20
	Nahikoa kontra / Poco de acuerdo	33
	Gutziz kontra / Nada de acuerdo	33
	Ed-Ee / Ns-Nc	7
Ehuneko bertikalak / Porcentajes verticales		100



Taldeko emaitzak kontsultatzeko orrialdea / Página para consultar los resultados por colectivos: **68**

ESADAZU, MESEDEZ, IRAKURRIKO DIZUDAN ESALDI BAKOITZAREKIN GUZTIZ ADOS ZAUDEN, NAHIKOA ADOS, NAHIKOA KONTRA ALA GUZTIZ KONTRA: /

DÍGAME AHORA, SI ESTÁ UD. MUY DE ACUERDO, BASTANTE, POCO O NADA DE ACUERDO CON CADA UNA DE LAS SIGUIENTES FRASES:



2.3 – Gizarte zerbitzuak eta laguntzak / Servicios y ayudas sociales

2.3.1 – Gizarte zerbitzuen funtzionamendua Euskadin eta Espainian / Funcionamiento de los servicios sociales en Euskadi y en España

BALIABIDE GUTXIEN DITUZTEN PERTSONENTZAKO LAGUNTZA ETA PRESTAZIOEI BURUZ ARI GARELA, ZURE USTEZ, ZER MODUZKOA DA ZERBITZU HORIEN FUNTZIONAMENDUA EUSKADIN? ETA ESPAINIAN? /

HABLANDO DE LAS AYUDAS Y PRESTACIONES SOCIALES PARA LAS PERSONAS CON MENOS RECURSOS, EN SU OPINIÓN, ¿CÓMO ES EL FUNCIONAMIENTO DE ESTOS SERVICIOS EN EUSKADI? ¿Y EN ESPAÑA?

		GUZTIRA / TOTAL	
EUSKADIN / EN EUSKADI	Oso ona / Muy bueno	7	<p>Euskadin / En Euskadi</p>
	Ona / Bueno	47	
	Ez ona ez txarra / Ni bueno ni malo *	13	
	Txarra / Malo	19	
	Oso txarra / Muy malo	5	
	Ed-Ee / Ns-Nc	9	
ESPAINIAN / EN ESPAÑA	Oso ona / Muy bueno	1	<p>Espainian / En España</p>
	Ona / Bueno	11	
	Ez ona ez txarra / Ni bueno ni malo *	9	
	Txarra / Malo	37	
	Oso txarra / Muy malo	17	
	Ed-Ee / Ns-Nc	25	
Ehuneko bertikalak / Porcentajes verticales		100	

* Erantzun aukera hau ez zitzaien irakurri inkestatuei / Esta opción de respuesta no se leyó a las y los encuestados



Taldekako emaitzak kontsultatzeko orrialdea / Página para consultar los resultados por colectivos: 72

2.3.2 – Gizarte zerbitzuen eraginkortasuna pobrezia aurre egiteko / Eficacia de los servicios sociales para paliar la pobreza

ZURE USTEZ EUSKADIKO GIZARTE ZERBITZUAK ZENBATERAINO DIRA ERAGINKORRAK POBREZIA EGOERAK ARINTZEKO? /

¿EN QUÉ MEDIDA CREE UD. QUE LOS SERVICIOS SOCIALES DE EUSKADI SON EFICACES PARA PALIAR LAS SITUACIONES DE POBREZA?

		GUZTIRA / TOTAL	
Oso eraginkorrak / Muy eficaces	7		
Nahikoa eraginkorrak / Bastante eficaces	43		
Ez oso eraginkorrak / Poco eficaces	36		
Ez batere eraginkorrak / Nada eficaces	6		
Ed-Ee / Ns-Nc	9		
Ehuneko bertikalak / Porcentajes verticales		100	



Taldekako emaitzak kontsultatzeko orrialdea / Página para consultar los resultados por colectivos: 73

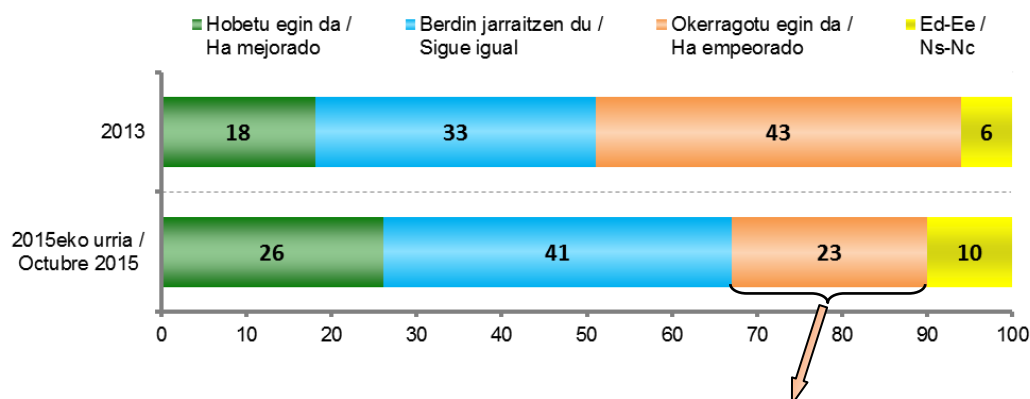
2.3.3 – Pobrezia egoeran daudenei emandako arretaren bilakaera / Evolución de la atención a las personas en situación de pobreza

ZURE USTEZ, AZKEN URTEOTAN, POBREZIAN DAUDENEN ARAZO SOZIALEI EUSKADIN EMATEN ZAIEN ARRETA...? /
¿CONSIDERA UD. QUE LA ATENCIÓN EN EUSKADI A LOS PROBLEMAS SOCIALES DE LAS PERSONAS MENOS FAVORECIDAS EN LOS ÚLTIMOS AÑOS...?

	GUZTIRA / TOTAL
Hobetu egin da / Ha mejorado	26
Berdin jarraitzen du / Sigue igual	41
Okerragotu egin da / Ha empeorado	23
Ed-Ee / Ns-Nc	10
Ehuneko bertikalak / Porcentajes verticales	100



Taldeko emaitzak kontsultatzeko orrialdea / Página para consultar los resultados por colectivos: 74



ZURE USTEZ, ZERGATIK EGIN DU OKERRERA? / ¿CUÁL CREE USTED QUE ES EL MOTIVO PRINCIPAL DE ESE EMPEORAMIENTO?

	GUZTIRA / TOTAL
Arreta behar duten pertsona gehiago daudelako / El aumento del número de personas que necesitan atención	26
Gizarte babeserako gastua murriztu delako / La reducción del gasto en protección social	36
Bi arrazoiengatik / Ambos *	27
Beste batzuk / Otras	7
Ed-Ee / Ns-Nc	4
Ehuneko bertikalak / Porcentajes verticales	100

* Erantzun aukera hau ez zitzaion irakurri inkestatuei / Esta opción de respuesta no se leyó a las y los encuestados

Galdera hau soilik azken urteotan, pobrezian daudenen arazo sozialei Euskadin ematen zaien arreta okerragotu dela uste dutenei egin zaie (%23) / Pregunta realizada únicamente a quienes consideran que la atención en Euskadi a los problemas sociales de las personas menos favorecidas en los últimos años ha empeorado (23%)



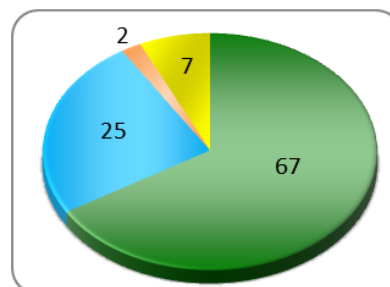
Taldeko emaitzak kontsultatzeko orrialdea / Página para consultar los resultados por colectivos: 75

2.3.4 – Gastu publikoa gizarte zerbitzuetan / Gasto público en servicios sociales

ZURE IRITZIZ, EUSKAL INSTITUZIOEK GIZARTE ZERBITZUETAN GAUR EGUN BAINO DIRU GEHIAGO ERABILI BEHARKO LUKETE, GAUR EGUN ERABILTZEN DUTENA, ALA GAUR EGUN ERABILTZEN DUTENA BAINO GUTXIAGO? /

EN SU OPINIÓN, ¿LAS INSTITUCIONES VASCAS DEBERÍAN DESTINAR A LOS SERVICIOS SOCIALES MÁS DINERO PÚBLICO QUE EN LA ACTUALIDAD, EL QUE DESTINAN EN LA ACTUALIDAD, O MENOS DINERO DEL QUE SE DESTINA ACTUALMENTE?

	GUZTIRA / TOTAL
Gaur egun baino diru gehiago / Más dinero público que en la actualidad	67
Gaur egun erabiltzen dutena / El que destinan en la actualidad	25
Gaur egun erabiltzen dutena baino gutxiago / Menos dinero del que se destina actualmente	2
Ed-Ee / Ns-Nc	7
Ehuneko bertikalak / Porcentajes verticales	100



Taldekako emaitzak kontsultatzeko orrialdea / Página para consultar los resultados por colectivos: 76

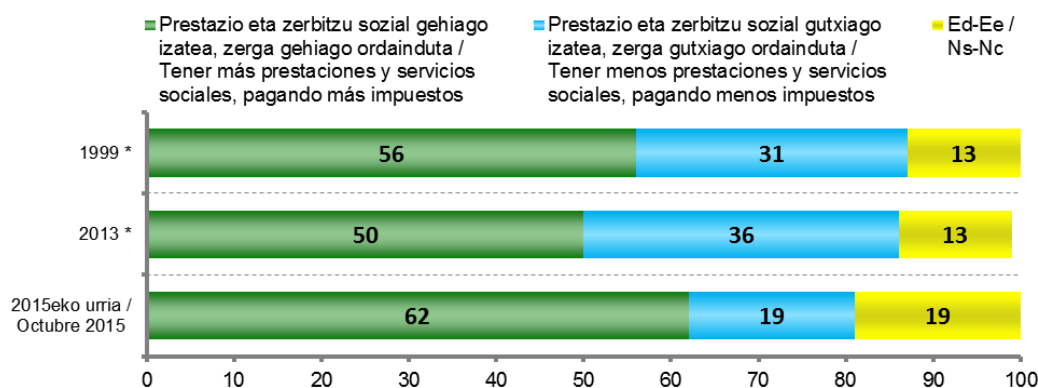
2.3.5 – Gasto publikoa eta zergak / Gasto público e impuestos

ZURI ZER IRUDITZEN ZAIZU HOBE? / ¿QUÉ LE PARECE A UD. MEJOR?

	GUZTIRA / TOTAL
Prestazio eta zerbitzu sozial gehiago izatea, zerga gehiago ordainduta / Tener más prestaciones y servicios sociales, pagando más impuestos	62
Prestazio eta zerbitzu sozial gutxiago izatea, zerga gutxiago ordainduta / Tener menos prestaciones y servicios sociales, pagando menos impuestos	19
Ed-Ee / Ns-Nc	19
Ehuneko bertikalak / Porcentajes verticales	100



Taldekako emaitzak kontsultatzeko orrialdea / Página para consultar los resultados por colectivos: 77



* Aurreko neurketetan erantzun aukerak ez ziren oraingoaren berdin-berdinak: 1999an aukerak ziren “Gastu soziala igotzearen aldekoa naiz, honek zergak igotzea ekarriko balu ere” eta “Ez naiz gastu soziala igotzearen aldekoa honek zergak igotzea ekartzen badu”. 2013an aukerak izan ziren “Hobe da gizarte-prestazio eta zerbitzu publikoetan gehiago gastatzea, nahiz eta zerga gehiago ordaindu behar izan” eta “Hobe da zergak jaistea, nahiz eta gizarte-laguntza eta zerbitzu publikoetarako diru gutxiago izan” / Las opciones de respuesta en las anteriores mediciones no eran idénticas a las actuales: En 1999 las opciones fueron “Soy partidario de aumentar el gasto social, aunque ello supusiera aumentar los impuestos” y “No soy partidario de aumentar el gasto social si con ello aumentan los impuestos”. En 2013 las opciones fueron “Es preferible gastar más en prestaciones sociales y servicios públicos, aunque debamos pagar más en impuestos” y “Es preferible bajar los impuestos, aunque haya menos dinero para ayudas sociales y servicios públicos”.

2.3.6 – Laguntza gehien jaso behar luketen taldeak / Colectivos que deberían recibir más ayuda

ONDOREN AIPATUKO DIZKIZUDAN TALDEEN ARTETIK, ESADAZU, MESEDEZ, ZEINTZUK DIREN ADMINISTRAZIO PUBLIKOENGANDIK LAGUNTZA GEHIEN JASO BEHARKO LUKETEN HIRURAK: /

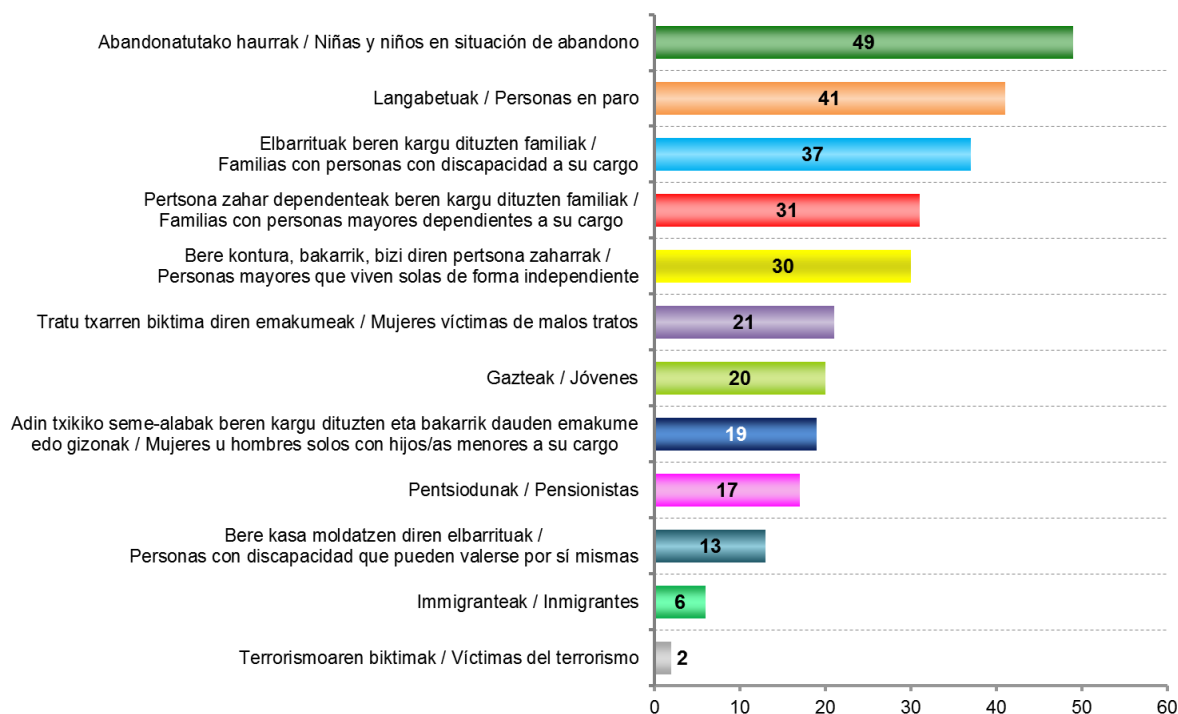
DE ENTRE LOS GRUPOS QUE LE VOY A MENCIONAR A CONTINUACIÓN, DÍGAME, POR FAVOR, CUÁLES SON LOS TRES QUE EN SU OPINIÓN DEBERÍAN RECIBIR MÁS AYUDA POR PARTE DE LAS ADMINISTRACIONES PÚBLICAS:

	GUZTIRA / TOTAL
Abandonatutako haurrak / Niñas y niños en situación de abandono	49
Langabetuak / Personas en paro	41
Elbarrituak beren kargu dituzten familiak / Familias con personas con discapacidad a su cargo	37
Pertsona zahar dependenteak beren kargu dituzten familiak / Familias con personas mayores dependientes a su cargo	31
Bere kontura, bakarrik, bizi diren pertsona zaharrak / Personas mayores que viven solas de forma independiente	30
Tratu txarren biktima diren emakumeak / Mujeres víctimas de malos tratos	21
Gazteak / Jóvenes	20
Adin txikiko seme edo alabak beren kargu dituzten eta bakarrik dauden emakume edo gizonak / Mujeres u hombres solos con hijos e hijas menores a su cargo	19
Pentsiodunak / Pensionistas	17
Bere kasa moldatzen diren elbarrituak / Personas con discapacidad que pueden valerse por sí mismas	13
Immigranteak / Inmigrantes	6
Terrorismoaren biktimak / Víctimas del terrorismo	2
Ed-Ee / Ns-Nc	3

Ehunekoen batura ez da 100 hiru erantzun eman ahal zirelako / Los porcentajes no suman 100 porque se podían dar tres respuestas



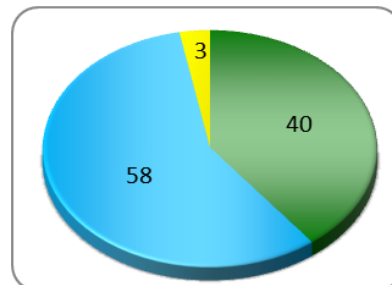
Taldeakoko emaitzak kontsultatzeko orrialdea / Página para consultar los resultados por colectivos: **78**



2.3.7 – DBEren jasotzaileen ezagutza eta laguntzaren eraginkortasuna / Conocimiento de perceptores de RGI y eficacia de la ayuda

EZAGUTZEN DUZU ZURE INGURUAN, FAMILIAN, LAGUNARTEAN EDO AUZOKIDEEN ARTEAN, DIRU-SARRERAK BERMATZEKO ERRENTA (RGI) JASO DUEN EDO JASOTZEN DUEN NORBAIT? / ¿CONOCE A ALGUIEN EN SU ENTORNO DE FAMILIARES, AMISTADES, VECINDAD ETC. QUE RECIBA O HAYA RECIBIDO LA RENTA DE GARANTÍA DE INGRESOS (RGI)?

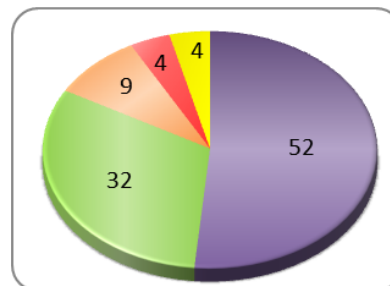
	GUZTIRA / TOTAL
Bai / Sí	40
Ez / No	58
Ed-Ee / Ns-Nc	3
Ehuneko bertikalak / Porcentajes verticales	100



Taldekako emaitzak kontsultatzeko orrialdea / Página para consultar los resultados por colectivos: **80**

ETA USTE DUZU PERTSONA HORRI LAGUNTZA HORREK BALIO IZAN DIOLA BERE OINARRIZKO BEHARREI AURRE EGITEKO? / ¿Y CREE UD. QUE A ESA PERSONA ESA AYUDA LE HA SERVIDO PARA HACER FRENTE A SUS NECESIDADES BÁSICAS?

	GUZTIRA / TOTAL
Bai / Sí	52
Ez, ez delako/zelako nahikoa / No, porque era/es insuficiente	32
Ez, dirua beste gauza batzuetarako erabiltzen duelako/zuelako / No, porque utilizó/utiliza el dinero para otras cosas	9
Ez, beste arrazoi batzuegatik / No, por otros motivos	4
Ed-Ee / Ns-Nc	4
Ehuneko bertikalak / Porcentajes verticales	100



Galdera hau soilik Diru-sarrerak Bermatzeko Errenta (DBE) jaso duen edo jasotzen duen norbait ezagutzen dutenei egin zaie (%40) / Pregunta realizada únicamente a quienes conocen a alguien que reciba o haya recibido la Renta de Garantía de Ingresos (RGI) (40%)



Taldekako emaitzak kontsultatzeko orrialdea / Página para consultar los resultados por colectivos: **81**

2.3.8 – Laguntza sozialen estaldura / Cobertura de las ayudas sociales

ORAIN ZEHAZKI LAGUNTZA SOZIAL EKONOMIKOEI BURUZ HITZ EGINGO DUGU, BALIABIDE GUTXI DITUZTEN PERTSONEI EMATEN ZAIZKIENEI BURUZ. ZURE USTEZ, LAGUNTZA HORIEK... / AHORA PASAMOS A HABLAR EN CONCRETO DE LAS AYUDAS SOCIALES ECONÓMICAS, QUE SE DAN A PERSONAS CON POCOS RECURSOS. EN SU OPINIÓN, ESTAS AYUDAS...

	GUZTIRA / TOTAL
Behar dituzten guztiei edo ia guztiei iristen zaizkie / Llegan a todas o casi todas las personas que las necesitan	5
Behar dituzten gehienei iristen zaizkie / Llegan a la mayoría de las personas que las necesitan	34
Behar dituztenetatik gutxiri iristen zaizkie / Llegan a pocas de las personas que las necesitan	51
Behar dituen inori edo ia inori ez zaizkio iristen / No llegan a ninguna o casi ninguna de las personas que las necesitan	4
Ed-Ee / Ns-Nc	7
Ehuneko bertikalak / Porcentajes verticales	100



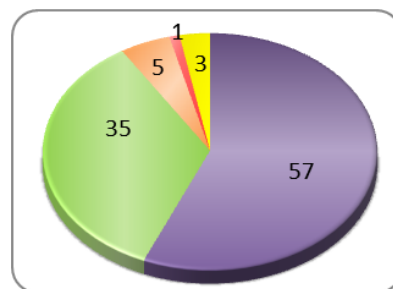
Taldekako emaitzak kontsultatzeko orrialdea / Página para consultar los resultados por colectivos: **82**

2.3.9 – Jarrera pertsonala behar-egoeran eta arrazoiak / Actitud personal en situación de necesidad y motivos

ZU ZEU OINARRIZKO BEHARREN GASTUEI AURRE EGIN EZINIK EGONGO BAZINA, ZEIN IZANGO LITZATEKE ZURE LEHENGO AUKERA? /

SI UD. SE ENCONTRARA EN LA SITUACIÓN DE NO PODER HACER FRENTE A LOS GASTOS DE NECESIDADES BÁSICAS ¿CUÁL SERÍA SU PRIMERA OPCIÓN?

	GUZTIRA / TOTAL
Familiari edo zure hurbileko ingurukoei eskatuko zenieke laguntza / Pediría ayuda a su familia o entorno más cercano	57
Laguntza sozial publiko bat eskatuko zenuke / Solicitaría una ayuda social pública	35
Irabazi asmorik gabeko erakunde batera joango zinateke (Cáritas, ONGak..) / Acudiría a una organización sin ánimo de lucro (Cáritas, ONGs..)	5
Beste bat / Otras	1
Ed-Ee / Ns-Nc	3
Ehuneko bertikalak / Porcentajes verticales	100

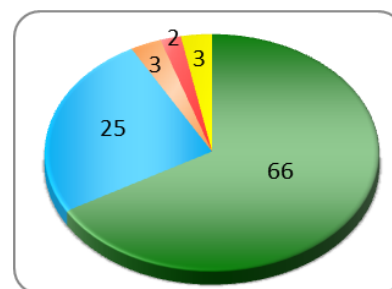


Taldeko emaitzak kontsultatzeko orrialdea / Página para consultar los resultados por colectivos: **83**

ETA LAGUNTZA HORI (HURBILEKO INGURUKOENA EDO IRABAZI-ASMORIK GABEKO ERAKUNDEARENA) NAHIKOA EZ BALITZ, LAGUNTZA SOZIAL PUBLIKO BAT ESKATUKO ZENUKE? /

Y SI ESA AYUDA (DE SU ENTORNO MÁS CERCAÑO O DE UNA ORGANIZACIÓN SIN ÁNIMO DE LUCRO) NO FUERA SUFICIENTE, ¿SOLICITARÍA UNA AYUDA SOCIAL PÚBLICA?

	GUZTIRA / TOTAL
Bai, ziur / Sí, con seguridad	66
Ziur aski bai / Probablemente sí	25
Ziur aski ez / Probablemente no	3
Ez, ziur / No, con seguridad	2
Ed-Ee / Ns-Nc	3
Ehuneko bertikalak / Porcentajes verticales	100



Galdera hau soilik familiari edo hurbileko ingurukoei, irabazi asmorik gabeko erakunde bati edo beste bati laguntza eskatuko lioketenei egin zaie (%63) /

Pregunta realizada únicamente a quienes pedirían ayuda a su familia o entorno más cercano, a una organización sin ánimo de lucro u otros (63%)



Taldeko emaitzak kontsultatzeko orrialdea / Página para consultar los resultados por colectivos: **84**

2.3.10 – Gizarte laguntzei buruzko iritzia / Opiniones sobre las ayudas sociales

ESADAZU, MESEDEZ, ONDOKO ESALDIEKIN GUZTIZ ADOS, NAHIKOA ADOS, NAHIKOA KONTRA EDO GUZTIZ KONTRA ZAUDEN: / DÍGAME, POR FAVOR, SI ESTÁ TOTALMENTE DE ACUERDO, BASTANTE DE ACUERDO, BASTANTE EN DESACUERDO O TOTALMENTE EN DESACUERDO CON LAS SIGUIENTES FRASES:

	GUZTIRA / TOTAL
	Guztiz ados / Totalmente de acuerdo
	33
LAGUNTZA SOZIALAK JASOTZEN DITUZTENEK HORIEN BEHARRA DUTE BIZITZEKO /	Nahikoa ados / Bastante de acuerdo
	51
LAS PERSONAS QUE RECIBEN AYUDAS SOCIALES LAS NECESITAN PARA VIVIR	Nahikoa kontra / Bastante en desacuerdo
	9
	Guztiz kontra / Totalmente en desacuerdo
	1
	Ed-Ee / Ns-Nc
	5
LAGUNTZA SOZIALEI ESKER PERTSONA BATZUK POBREZIA EGOERA LARRIAN EGOTEA EBITATZEN DA /	Guztiz ados / Totalmente de acuerdo
	34
LAS AYUDAS SOCIALES EVITAN QUE HAYA PERSONAS EN SITUACIONES DE POBREZA EXTREMA	Nahikoa ados / Bastante de acuerdo
	49
	Nahikoa kontra / Bastante en desacuerdo
	10
	Guztiz kontra / Totalmente en desacuerdo
	3
	Ed-Ee / Ns-Nc
	4
BADAGO IRUZURRA LAGUNTZA SOZIALETAN, BAINA ASKOZ HANDIAGO DA BESTE ARLO BATZUETAN, ADIBIDEZ ZERGEN ORDAINKETAN /	Guztiz ados / Totalmente de acuerdo
	31
HAY FRAUDE EN LAS AYUDAS SOCIALES, PERO ES MUCHO MENOR QUE EN OTROS ÁMBITOS, COMO EL PAGO DE IMPUESTOS	Nahikoa ados / Bastante de acuerdo
	38
	Nahikoa kontra / Bastante en desacuerdo
	11
	Guztiz kontra / Totalmente en desacuerdo
	3
	Ed-Ee / Ns-Nc
	16
GAUR EGUN GEHIAGO LAGUNTZEN ZAIE ATZERRITARREI HEMENGOEI BAINO /	Guztiz ados / Totalmente de acuerdo
	27
HOY DÍA SE AYUDA MÁS A LAS PERSONAS EXTRANJERAS QUE A LAS DE AQUÍ	Nahikoa ados / Bastante de acuerdo
	28
	Nahikoa kontra / Bastante en desacuerdo
	21
	Guztiz kontra / Totalmente en desacuerdo
	13
	Ed-Ee / Ns-Nc
	10
LAGUNTZA SOZIALAK JASOTZEKO AUKERA IZATEAK JENDEA ALFERRAGO BIHURTZEAK EKARTZEN DU /	Guztiz ados / Totalmente de acuerdo
	14
LA POSIBILIDAD DE PODER RECIBIR AYUDAS SOCIALES HACE QUE LA GENTE SE VUELVA PEREZOSA	Nahikoa ados / Bastante de acuerdo
	31
	Nahikoa kontra / Bastante en desacuerdo
	34
	Guztiz kontra / Totalmente en desacuerdo
	16
	Ed-Ee / Ns-Nc
	6
LAGUNTZA SOZIALAK GEHIENBAT HEMEN JAOTAKOENTZAT IZAN BEHAR DIRA /	Guztiz ados / Totalmente de acuerdo
	19
LAS AYUDAS SOCIALES DEBEN SER PREFERENTEMENTE PARA LAS PERSONAS QUE HAN NACIDO AQUÍ	Nahikoa ados / Bastante de acuerdo
	23
	Nahikoa kontra / Bastante en desacuerdo
	29
	Guztiz kontra / Totalmente en desacuerdo
	25
	Ed-Ee / Ns-Nc
	5
LAGUNTZA SOZIALAK JASOTZEN DITUZTEN ASKOK EZ DUTE LANIK EGIN NAHI /	Guztiz ados / Totalmente de acuerdo
	15
GRAN PARTE DE QUIENES RECIBEN AYUDAS SOCIALES NO QUIEREN TRABAJAR	Nahikoa ados / Bastante de acuerdo
	27
	Nahikoa kontra / Bastante en desacuerdo
	33
	Guztiz kontra / Totalmente en desacuerdo
	19
	Ed-Ee / Ns-Nc
	5
Ehuneko bertikalak / Porcentajes verticales	100



Taldeakako emaitzak kontsultatzeko orrialdea / Página para consultar los resultados por colectivos: 85

ESADAZU, MESEDEZ, ONDOKO ESALDIEKIN GUZTIZ ADOS, NAHIKOA ADOS, NAHIKOA KONTRA EDO GUZTIZ KONTRA ZAUDEN: /
DÍGAME, POR FAVOR, SI ESTÁ TOTALMENTE DE ACUERDO, BASTANTE DE ACUERDO, BASTANTE EN DESACUERDO O
TOTALMENTE EN DESACUERDO CON LAS SIGUIENTES FRASES:

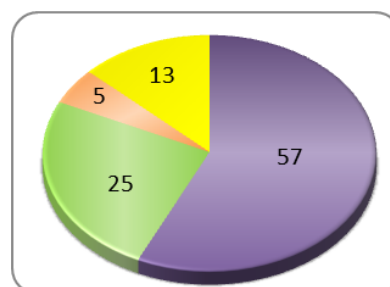


2.3.11 – Diru-sarrerak Bermatzeko Errentari (DBE) buruzko iritzi orokorra / Opinión general sobre la Renta de Garantía de Ingresos (RGI)

ORAIN ZEHAZKI DIRU-SARRERAK BERMATZEKO ERRENTARI BURUZ ARIKO GARA (RGI BEZALA EZAGUTZEN DENAZ). BALIABIDE GUTXI DITUZTEN PERTSONENTZAKO LAGUNTZA EKONOMIKO BAT DA. ZURE IRITZIZ, LAGUNTZA HAU... /

HABLAMOS AHORA CONCRETAMENTE DE LA RENTA DE GARANTÍA DE INGRESOS. ES UNA AYUDA ECONÓMICA PARA PERSONAS CON POCOS RECURSOS. EN SU OPINIÓN, ESTA AYUDA...

	GUZTIRA / TOTAL
Jasotzeko aukera jende gehiagok izan beharko luke / Deberían poder recibirla más personas	57
Gaur egun dagoen bezala mantendu beharko litzateke / Debería mantenerse tal y como está en la actualidad	25
Jasotzeko aukera jende gutxiagok izan beharko luke / Deberían poder recibirla menos personas	5
Ed-Ee / Ns-Nc	13
Ehuneko bertikalak / Porcentajes verticales	100



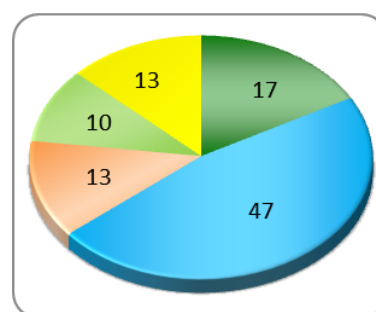
Taldekako emaitzak kontsultatzeko orrialdea / Página para consultar los resultados por colectivos: **89**

2.3.12 – DBE eskuratzeko baldintzak / Requisitos para acceder a la RGI

DIRU-SARRERAK BERMATZEKO ERRENTA JASOTZEKO, BESTE BALDINTZA BATZUEN ARTEAN, AZKEN 3 URTEETAN EUSKADIN ERROLDATUA EGOTEA ESKATZEN DA, EDO BESTELA AZKEN 5 URTEETAN HEMEN LAN EGIN IZANA. ZURE USTEZ... /

PARA RECIBIR LA RENTA DE GARANTÍA DE INGRESOS, ENTRE OTROS REQUISITOS, SE PIDE HABER ESTADO EMPADRONADO/A EN EUSKADI DURANTE 3 AÑOS O HABER TRABAJADO AQUÍ DURANTE 5 AÑOS. EN SU OPINIÓN...

	GUZTIRA / TOTAL
Errolda edo lan denbora gutxiago eskatu beharko litzateke / Se debería exigir menos tiempo de empadronamiento o trabajo	17
Eskatzen den denbora egokia da / El tiempo que se pide es adecuado	47
Errolda edo lan denbora gehiago eskatu beharko litzateke / Se debería exigir más tiempo de empadronamiento o trabajo	13
Laguntza hori ez litzateke eman behar Espainiako nazionalitatek ez dutenei, hemen erroldatuta edo lanean arituta ere / No se debería dar la ayuda a menos que se tenga la nacionalidad española, aunque se esté empadronado/a o se haya trabajado aquí	10
Ed-Ee / Ns-Nc	13
Ehuneko bertikalak / Porcentajes verticales	100



Taldekako emaitzak kontsultatzeko orrialdea / Página para consultar los resultados por colectivos: **90**

3 – Jarrera eta balio politikoak / Actitudes y valores políticos

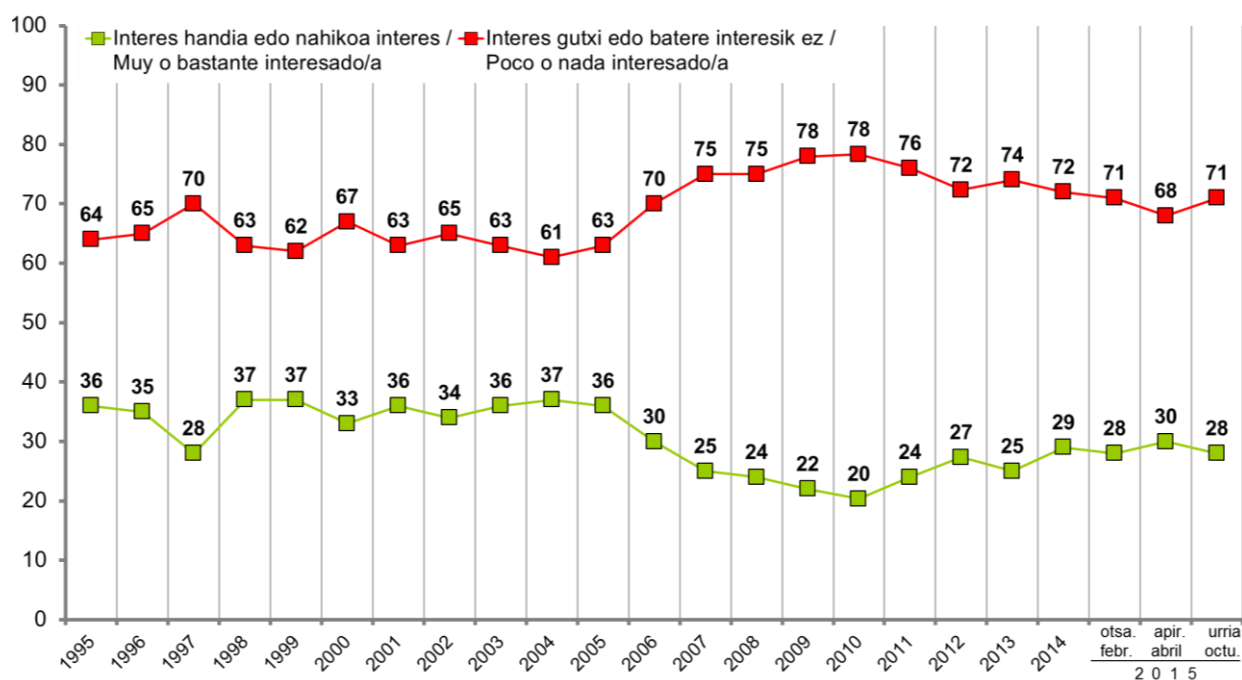
3.1 – Politikarekiko interesa / Interés por la política

ORO HAR, NOLAKO INTERESA DUZU POLITIKAZ? / EN GENERAL, ¿EN QUÉ MEDIDA ESTÁ UD. INTERESADO/A EN LA POLÍTICA?

	GUZTIRA / TOTAL
Interes handia / Muy interesado/a	6
Nahikoa interes / Bastante interesado/a	22
Interes gutxi / Poco interesado/a	32
Batere interesik ez / Nada interesado/a	39
Ed-Ee / Ns-Nc	1
Ehuneko bertikalak / Porcentajes verticales	100



Taldeko emaitzak kontsultatzeko orrialdea / Página para consultar los resultados por colectivos: **91**



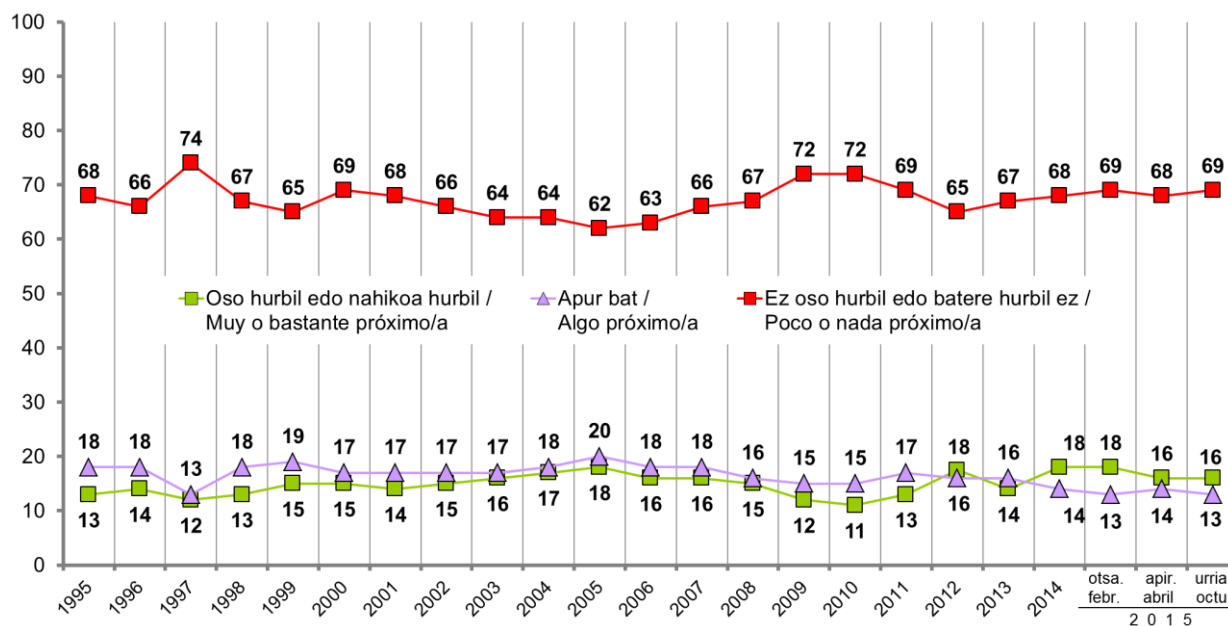
3.2 – Alderdi politikoren batekiko hurbiltasuna / Proximidad con algún partido político

PARTIDU POLITIKOREN BATETIK HURBIL SENTITZEN ZARA? / ¿SE SIENTE PRÓXIMO/A A ALGÚN PARTIDO POLÍTICO?

	GUZTIRA / TOTAL
Oso hurbil / Muy próximo/a	5
Nahikoa hurbil / Bastante próximo/a	11
Apur bat / Algo próximo/a	13
Ez oso hurbil / Poco próximo/a	17
Batere hurbil ez / Nada próximo/a	52
Ed-Ee / Ns-Nc	2
Ehuneko bertikalak / Porcentajes verticales	100



Taldeko emaitzak kontsultatzeko orrialdea / Página para consultar los resultados por colectivos: **92**



3.3 – Sinpatia politikoak / Simpatías políticas

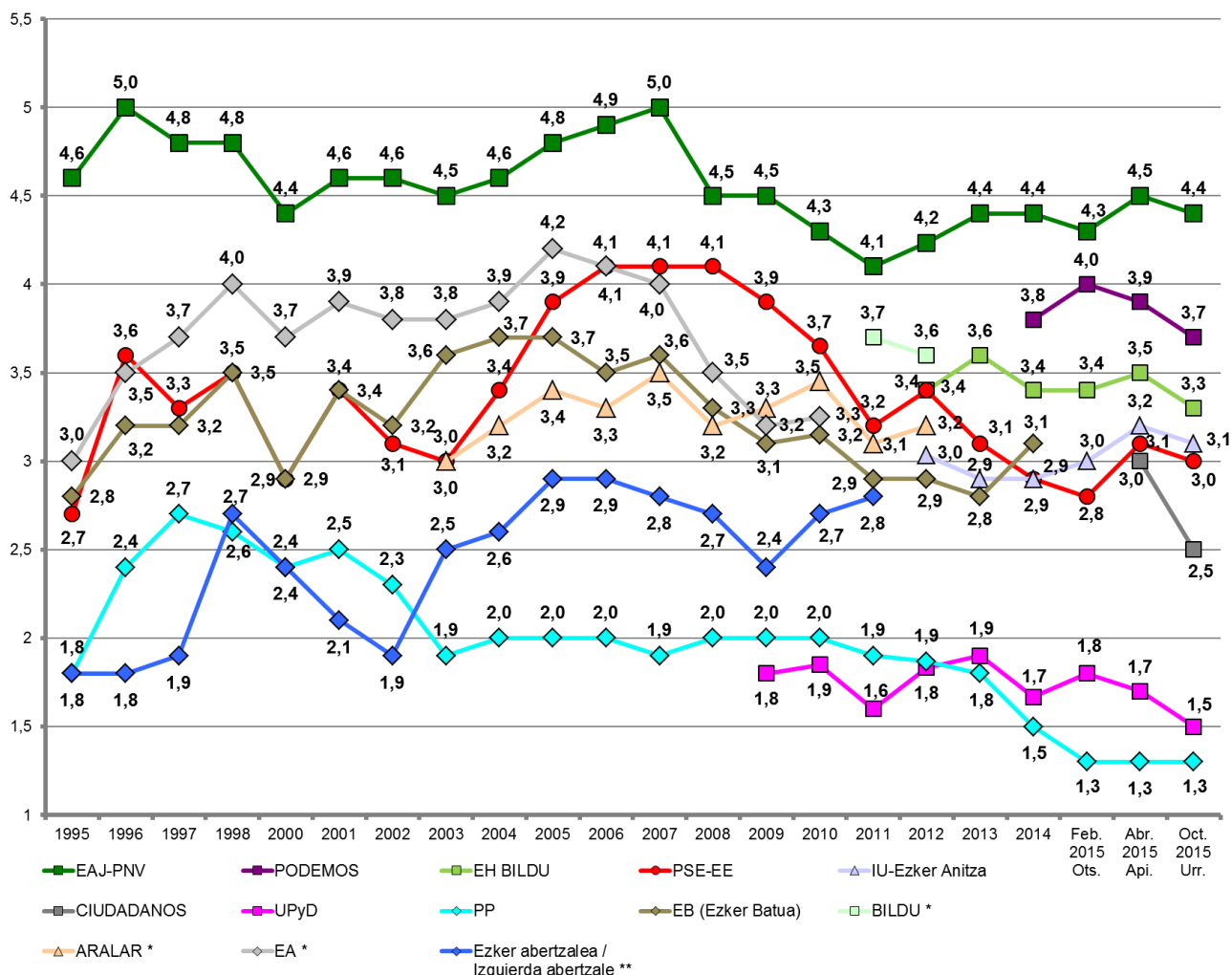
	GUZTIRA / TOTAL
EAJ / PNV	4,4
PODEMOS	3,7
EH BILDU	3,3
IU-EZKER ANITZA	3,1
PSE-EE	3,0
CIUDADANOS	2,5
UPyD	1,5
PP	1,3

0-TIK 10-ERAKO ESKALA ERABILIZ, 0-AK INOLAKO SINPATIARIK EZ ETA 10-AK SINPATIA HANDIA ESAN NAHI DUTELARIK, ZENBATEKO SINPATIA SORTZEN DIZUTE ONDOKO ALDERDI POLITIKOEN? / ¿QUÉ GRADO DE SIMPATÍA SIENTE POR CADA UNA DE LAS SIGUIENTES OPCIONES POLÍTICAS, EN UNA ESCALA DE 0 A 10, EN LA QUE EL 0 SIGNIFICA NINGUNA SIMPATÍA Y EL 10 MUCHA SIMPATÍA?

Batezbestekoak (0=inolako sinpatiarik ez; 10=sinpatia handia) / Medias (0=ninguna simpatía; 10=mucha simpatía)



Taldekako emaitzak kontsultatzeko orrialdea / Página para consultar los resultados por colectivos: **93**



* 2011n EA BILDU koalizioan sartu zen. 2012an Aralar ere koalizio horretan barneratu zen, eta EH Bildu izena hartu zuen / En el año 2011 EA pasa a formar parte de BILDU. En 2012 Aralar también se integra en la coalición, que pasa a llamarse EH Bildu

** Kategoria horretan Batasuna, HB, EH edota ezker abertzaleko beste talde batzuen datuak ere sartu dira / En esta categoría se incluyen los datos de Batasuna, HB, EH u otros grupos de la izquierda abertzale

3.4 – Euskadiko buruzagi politikoek ezagutza, aprobazioa eta balorazioa / Conocimiento, aprobación y valoración de líderes políticos de Euskadi

ORAIN EUSKADIKO BURUZAGI POLITIKO BATZUEI BURUZ GALDETU NAHI NIZUKE. ESADAZU, MESEDEZ, EZAGUTZEN DITUZUN ALA EZ ETA, EZAGUTZEKOTAN, NOLA BALORATZEN DITUZUN OTIK 10ERAKO ESKALAN, 0A BALORAZIORIK BAXUENA ETA 10A BALORAZIORIK ALTUENA DIRELA KONTUAN HARTUTA /

AHORA ME GUSTARÍA PREGUNTARLE POR ALGUNOS LÍDERES POLÍTICOS VASCOS. DÍGAME, POR FAVOR, SI LOS CONOCE O NO Y, EN CASO DE CONOCERLOS, CÓMO LOS VALORA UTILIZANDO UNA ESCALA DE 0 A 10 DONDE EL 0 ES LA VALORACIÓN MÍNIMA Y EL 10 LA VALORACIÓN MÁXIMA

INDIZEAK / ÍNDICES	
EZAGUTZA / CONOCIMIENTO	Buruzagi politiko bakoitza ezagutzen dutenen % / % de personas que conoce a cada líder político
APROBAZIOA / APROBACIÓN	Biztanleria osotik, buruzagi politiko bakoitzari 5 puntu edo gehiago eman diotenen % / % de personas del total de la población que asignan 5 o más puntos a cada líder político
BALORAZIOA / VALORACIÓN	Otik 10erako eskalan batezbesteko puntuazioa / Puntuación media en una escala de 0 a 10

	GUZTIZKOAK / TOTALES		
	EZAGUTZA / CONOCIMIENTO (%)	APROBAZIOA / APROBACIÓN (%)	BALORAZIOA (Batezbestekoak 0-10) * / VALORACIÓN (Medias 0-10) *
IÑIGO URKULLU LEHENDAKARIA / EL LEHENDAKARI IÑIGO URKULLU	92	55	5,0
ANDONI ORTUZAR	48	22	4,5
HASIER ARRAIZ	35	16	4,2
IDOIA MENDIA	46	17	3,7
ARANTZA QUIROGA	62	17	3,1
GORKA MANEIRO	38	6	2,1

* Politikari bakoitza ezagutzen duten herritarrek bakarrik baloratu dute /

* Cada político/a ha sido valorado/a únicamente por las y los ciudadanos que la/lo conocen



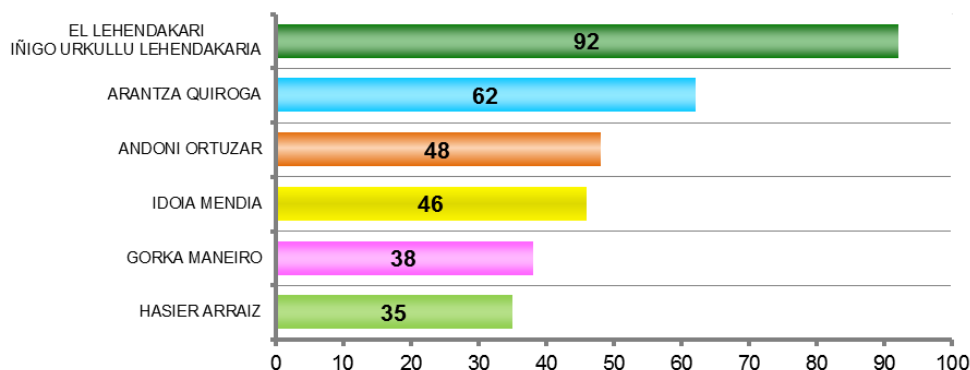
Taldekako emaitzak kontsultatzeko orrialdea / Página para consultar los resultados por colectivos:

Ezagutza / Conocimiento: **95**

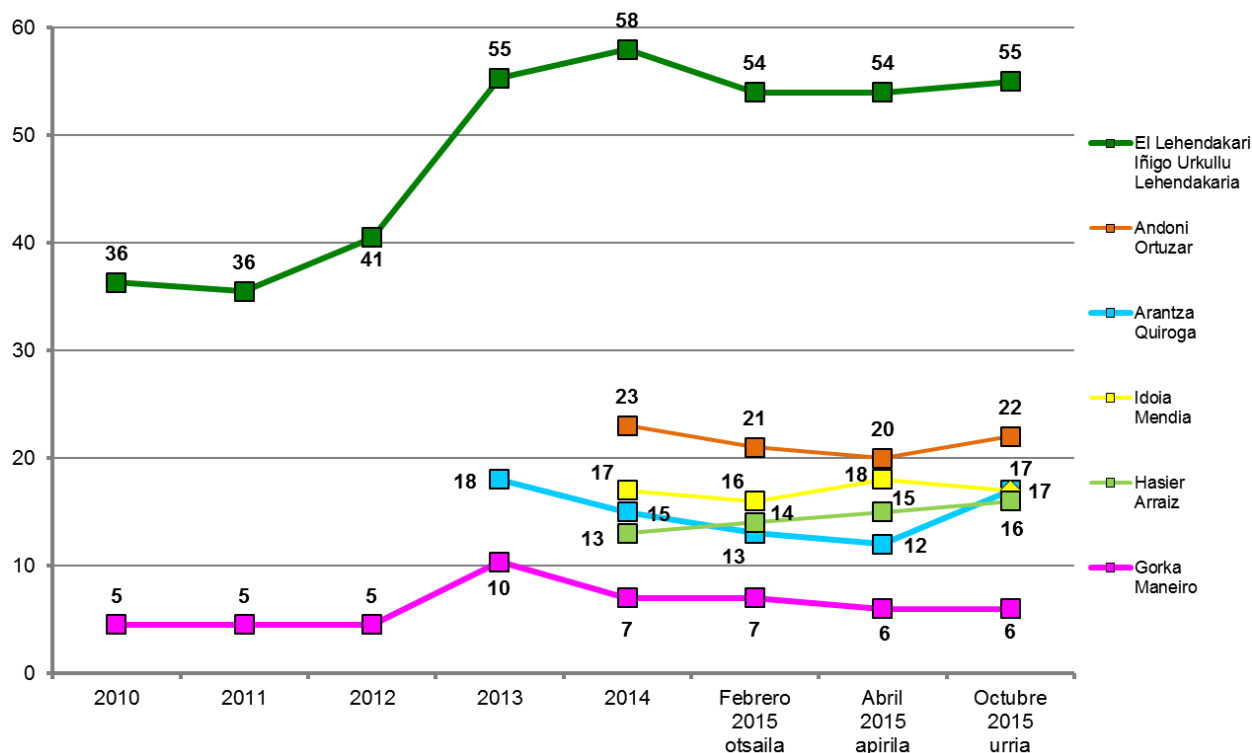
Aprobazioa / Aprobación: **96**

Balorazioa / Valoración: **97**

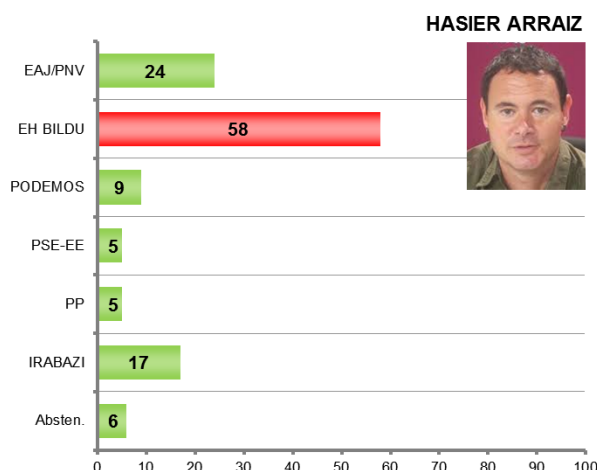
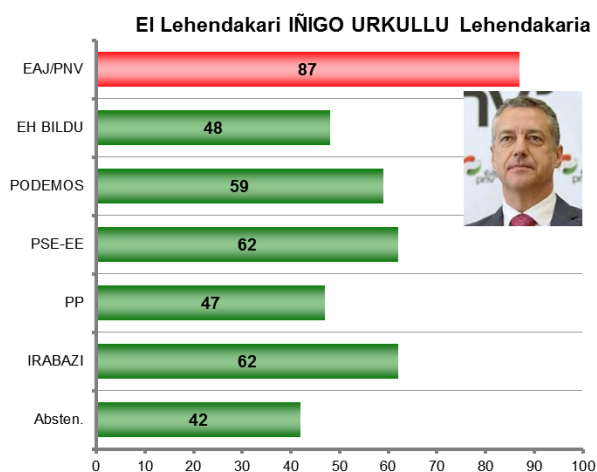
EZAGUTZA / CONOCIMIENTO



APROBAZIOA / APROBACIÓN Biztanleria osotik, buruzagi politiko bakoitzari 5 puntu edo gehiago eman diotenen % /
% de personas del total de la población que asignan 5 o más puntos a cada líder político

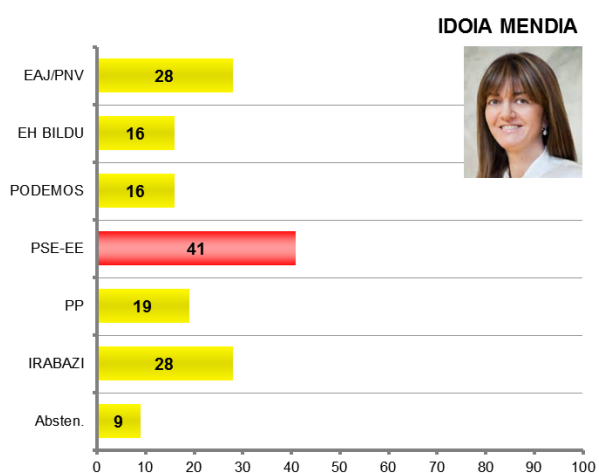
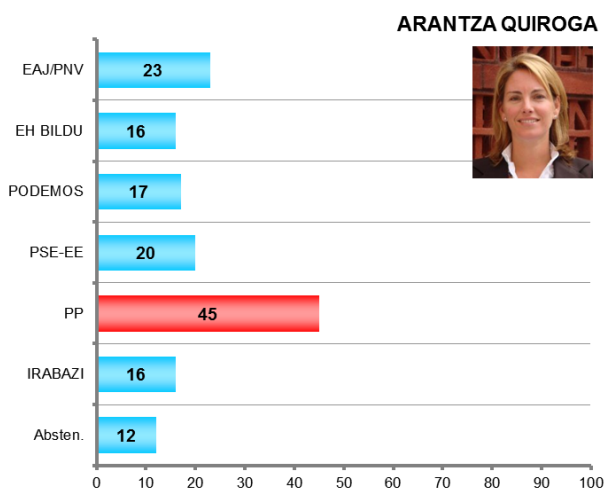
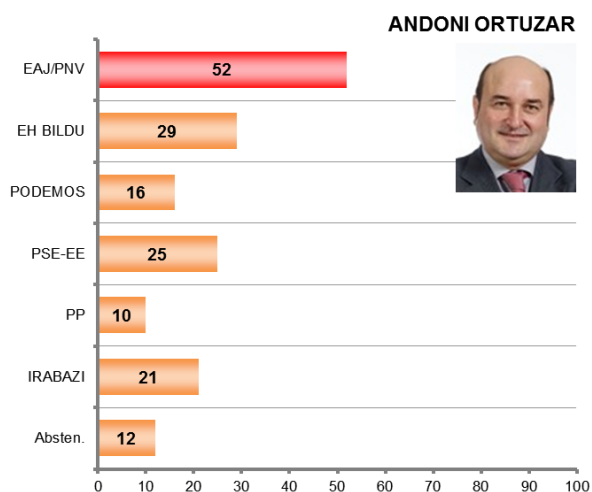


APROBAZIOA 2015EKO BATZAR NAGUSIETAKO HAUTESKUNDEETAKO BOTOAREN ARABERA /
APROBACIÓN SEGÚN VOTO EN ELECCIONES A JUNTAS GENERALES DE 2015



 **Norbere hautesleak / Propio electorado**

Emitzen irakurketa kontu handiz egin behar da, talde batzuetan jaso dugun kopuru eskasarengatik /
La interpretación de los resultados debe hacerse con suma precaución, debido al escaso número de efectivos en algunos de los colectivos

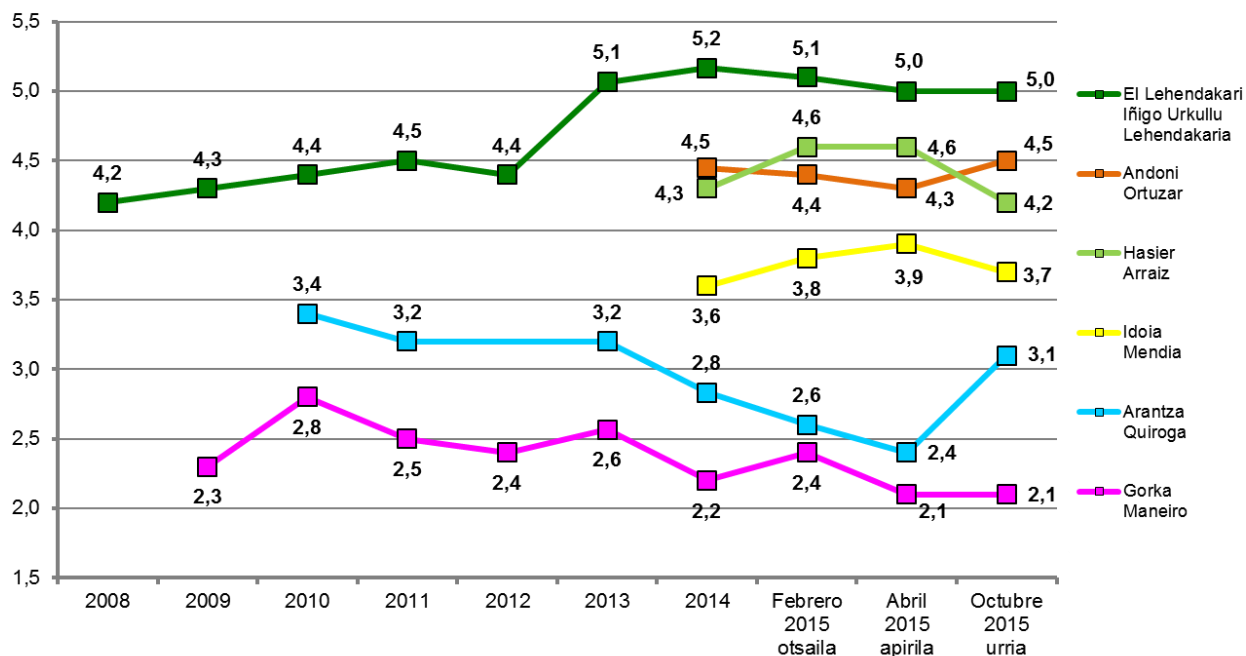


 **Norbere hautesleak / Propio electorado**

Emaizten irakurketa kontu handiz egin behar da, talde batzuetan jaso dugun kopuru eskasarengatik /
La interpretación de los resultados debe hacerse con suma precaución, debido al escaso número de efectivos en algunos de los colectivos

Gorka Maneioren aprobazioari buruzko grafikorik ez da eskaintzen, UPyDren boto-emaile kopuru txikia jaso denez, hauteslego propioaren aprobaziorik ezin delako eman /
No se muestra ningún gráfico sobre la aprobación de Gorka Maneiro, porque la reducida cantidad de votantes de UPyD de la muestra imposibilita ofrecer la aprobación del electorado propio

BALORAZIOA / Oitik 10erako eskalan batez besteko puntuazioa /
VALORACIÓN Puntuación media en una escala de 0 a 10



Batezbestekoa (0=baloraziorik baxuena; 10=baloraziorik altuena) / Medias (0=valoración mínima; 10= valoración máxima)

Politikari bakoitza ezagutzen duten herritarrek bakarrik baloratu dute /

Cada político/a ha sido valorado/a únicamente por las y los ciudadanos que la/lo conocen

3.5 – Espainiako buruzagi politikoek ezagutza, aprobazioa eta balorazioa / Conocimiento, aprobación y valoración de líderes políticos de España

ORAIN ESPAINIAKO BURUZAGI POLITIKO BATZUEI BURUZ GALDETU NAHI NIZUKE. ESADAZU, MESEDEZ, EZAGUTZEN DITUZUN ALA EZ ETA, EZAGUTZEKOTAN, NOLA BALORATZEN DITUZUN OTIK 10ERAKO ESKALAN, 0A BALORAZIORIK BAXUENA ETA 10A BALORAZIORIK ALTUENA DIRELA KONTUAN HARTUTA /

AHORA ME GUSTARÍA PREGUNTARLE POR ALGUNOS LÍDERES POLÍTICOS DE ESPAÑA. DÍGAME, POR FAVOR, SI LOS CONOCE O NO Y, EN CASO DE CONOCERLOS, CÓMO LOS VALORA UTILIZANDO UNA ESCALA DE 0 A 10 DONDE EL 0 ES LA VALORACIÓN MÍNIMA Y EL 10 LA VALORACIÓN MÁXIMA

INDIZEAK / ÍNDICES	
EZAGUTZA / CONOCIMIENTO	Buruzagi politiko bakoitza ezagutzen dutenen % / % de personas que conoce a cada líder político
APROBAZIOA / APROBACIÓN	Biztanleria osotik, buruzagi politiko bakoitzari 5 puntu edo gehiago eman diotenen % / % de personas del total de la población que asignan 5 o más puntos a cada líder político
BALORAZIOA / VALORACIÓN	Otik 10erako eskalan batezbesteko puntuazioa / Puntuación media en una escala de 0 a 10

	GUZTIZKOAK / TOTALES		
	EZAGUTZA / CONOCIMIENTO (%)	APROBAZIOA / APROBACIÓN (%)	BALORAZIOA (Batezbestekoak 0-10) * / VALORACIÓN (Medias 0-10) *
PABLO IGLESIAS	90	37	3,9
ALBERTO GARZÓN	58	21	3,6
ALBERT RIVERA	70	21	3,2
PEDRO SÁNCHEZ	83	23	3,1
MARIANO RAJOY	99	13	1,6

* Politikari bakoitza ezagutzen duten herritarrek bakarrik baloratu dute /

* Cada político/a ha sido valorado/a únicamente por las y los ciudadanos que la/lo conocen



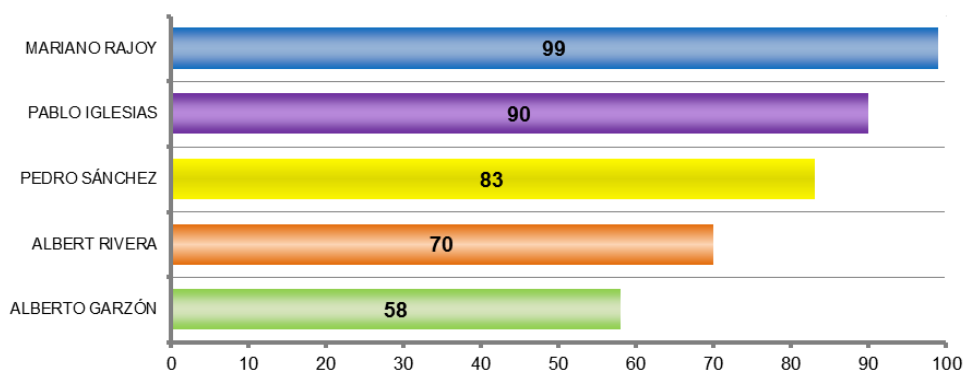
Taldeakako emaitzak kontsultatzeko orrialdea / Página para consultar los resultados por colectivos:

Ezagutza / Conocimiento: **98**

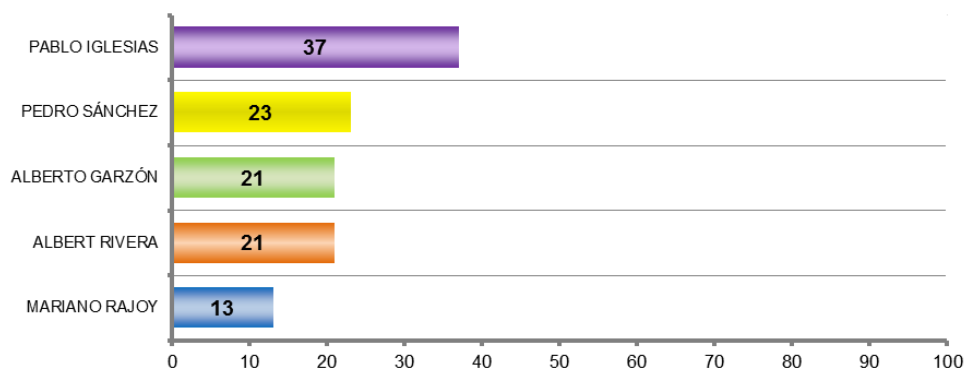
Aprobazioa / Aprobación: **99**

Balorazioa / Valoración: **100**

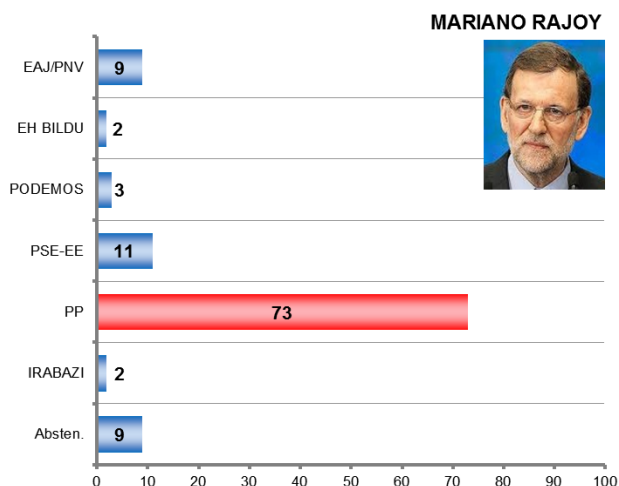
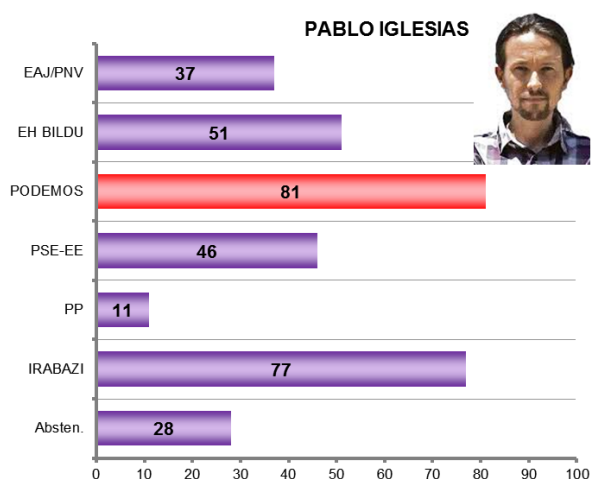
EZAGUTZA / CONOCIMIENTO



APROBAZIOA / APROBACIÓN Biztanleria osotik, buruzagi politiko bakoitzari 5 puntu edo gehiago eman diotenen % /
 % de personas del total de la población que asignan 5 o más puntos a cada líder político

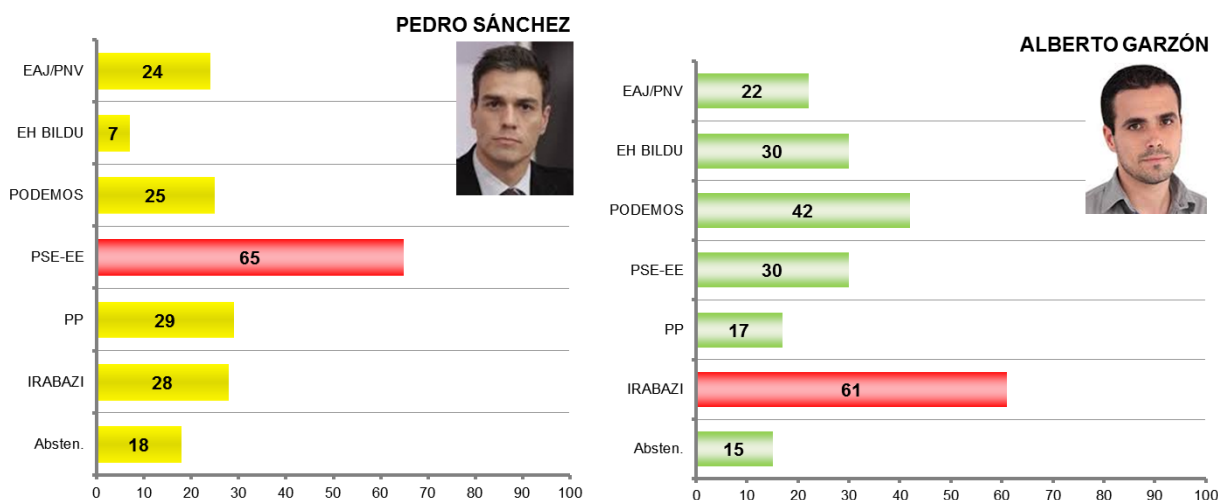


APROBAZIOA 2015EKO BATZAR NAGUSIETAKO HAUTESKUNDEETAKO BOTOAREN ARABERA /
APROBACIÓN SEGÚN VOTO EN ELECCIONES A JUNTAS GENERALES DE 2015



■ Norbere hautesleak / Propio electorado

Emitzen irakurketa kontu handiz egin behar da, talde batzuetan jaso dugun kopuru eskasarengatik /
 La interpretación de los resultados debe hacerse con suma precaución, debido al escaso número de
 efectivos en algunos de los colectivos

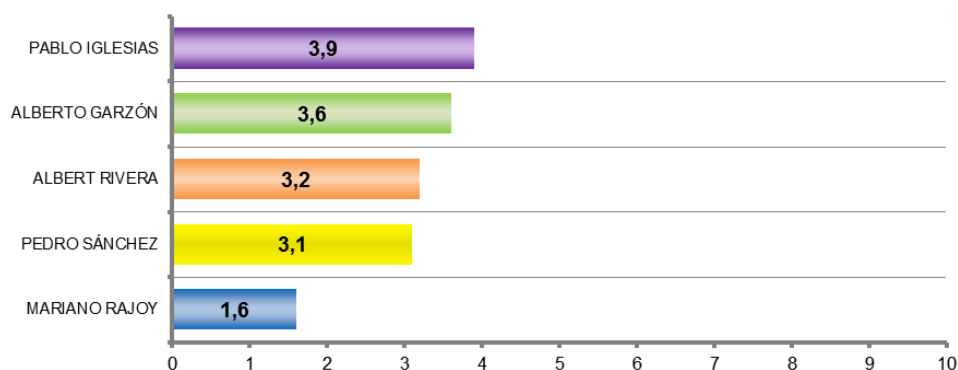


Norbere hautesleak / Propio electorado

Emaizten irakurketa kontu handiz egin behar da, talde batzuetan jaso dugun kopuru eskasarengatik / La interpretación de los resultados debe hacerse con suma precaución, debido al escaso número de efectivos en algunos de los colectivos

Albert Riveraren aprobazioari buruzko grafikorik ez da eskaintzen, Ciudadanosen boto-emaila kopuru txikia jaso denez, hautesleago propioaren aprobaziorik ezin delako eman / No se muestra ningún gráfico sobre la aprobación de Albert Rivera, porque la reducida cantidad de votantes de Ciudadanos de la muestra imposibilita ofrecer la aprobación del electorado propio

BALORAZIOA / VALORACIÓN / Orik 10erako eskalan batez besteko puntuazioa / Puntuación media en una escala de 0 a 10



Batez bestekoa (0=baloraziorik baxuena; 10=baloraziorik altuena) / Medias (0=valoración mínima; 10= valoración máxima)

Politikari bakoitza ezagutzen duten herritarrek bakarrik baloratu dute / Cada político/a ha sido valorado/a únicamente por las y los ciudadanos que la/lo conocen

3.6 – Ezker-eskuin eskala / Escala izquierda-derecha

GUZTIRA /
TOTAL

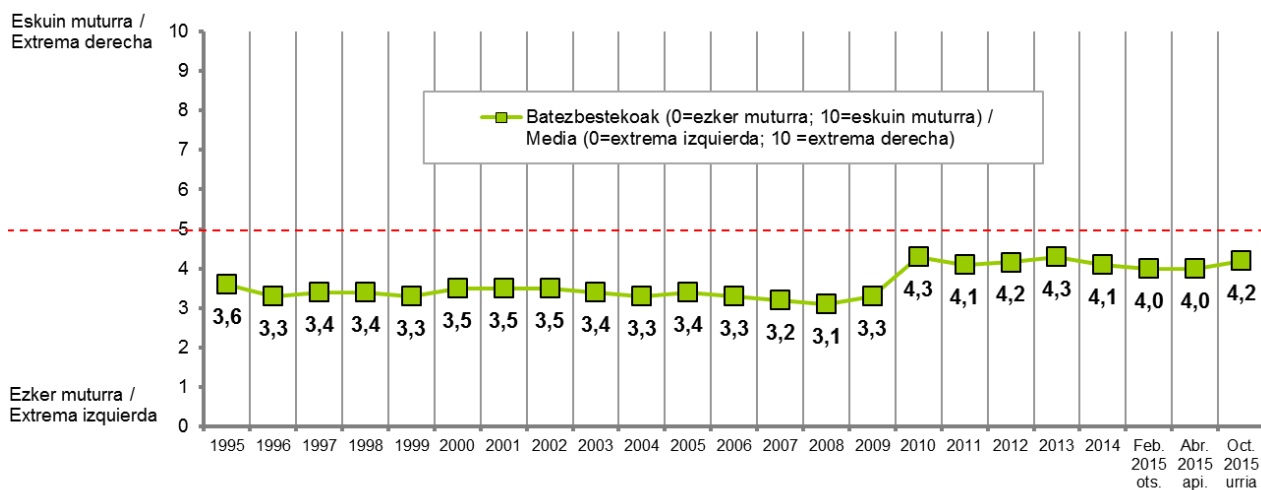
POLITIKAZ HITZ EGITEN DENEAN NORMALKI EZKERRAZ ETA ESKUINAZ HITZ EGITEN DA. ZU ZEIN TOKITAN KOKATUKO ZINATEKE, 0TIK 10ERAKO ESKALAN, ZEINETAN 0AK EZKER MUTURRA ETA 10AK ESKUIN MUTURRA ESAN NAHI DUTEN? / CUANDO SE HABLA DE POLÍTICA NORMALMENTE SE UTILIZAN LAS EXPRESIONES **IZQUIERDA Y DERECHA**. EN UNA ESCALA DEL 0 AL 10, DONDE EL 0 ES LA EXTREMA IZQUIERDA Y EL 10 LA EXTREMA DERECHA, ¿EN QUÉ LUGAR SE COLOCARÍA UD.?

4,2

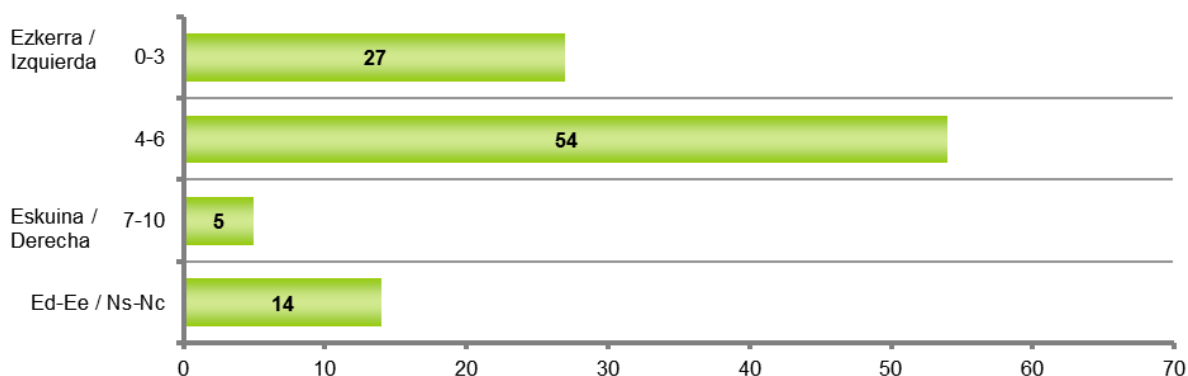
Batebestekoak (0=ezker muturra; 10=eskuin muturra) / Media (0=extrema izquierda; 10 =extrema derecha)



Taldeko emaitzak kontsultatzeko orrialdea / Página para consultar los resultados por colectivos: **101**



2010aren aurretiko ikerketa guztietan, ezker-eskuin ardatza 1etik 7rako eskala bidez jaso zen. Konparatu ahal izateko, aurreko urteetako datuak ber kalkulatu egin dira egungo eskalara moldatzeko / En todos los estudios anteriores al año 2010, el eje izquierda-derecha se formuló con una escala de 1 a 7. A efectos comparativos, los datos anteriores han sido recalculados para adaptarlos a la escala actual



0=ezker muturra; 10=eskuin muturra / 0=extrema izquierda; 10 =extrema derecha

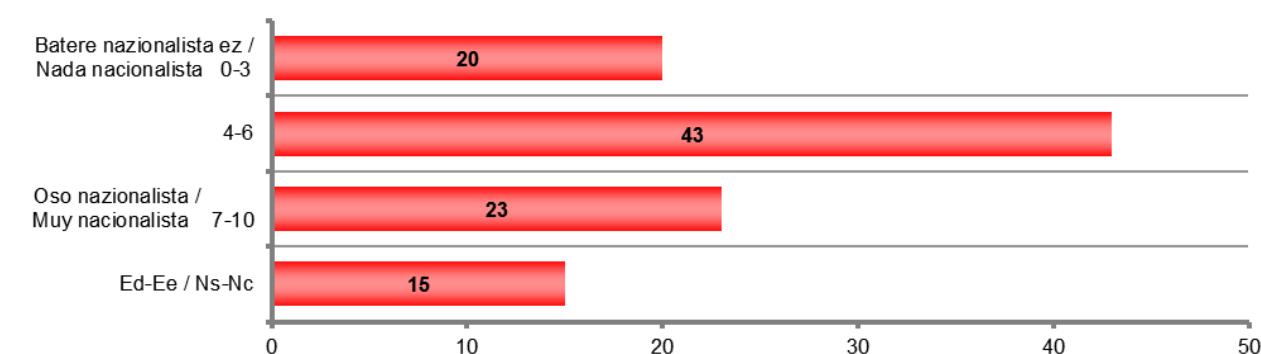
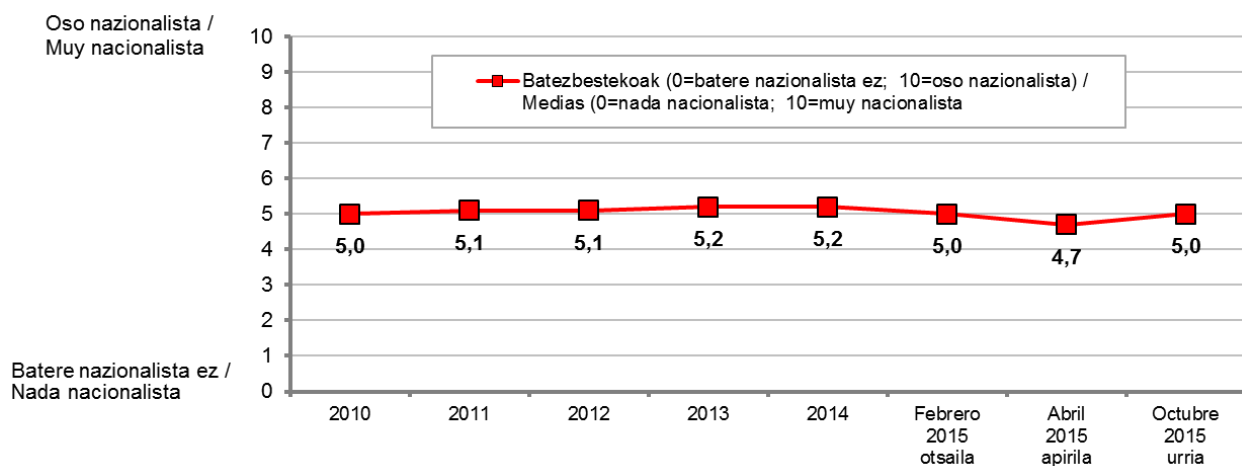
3.7 – Nazionalismo edo abertzaletasun eskala / Escala nacionalismo

	GUZTIRA / TOTAL
BESTALDE, EUSKAL NAZIONALISTA EDO ABERTZALE SENTIMENDUARI DAGOKIONEZ, ESANGO ZENIDAKE, MESEDEZ, NON KOKATUKO ZINATEKEEN OTIK 10ERAKO ESKALAN, KONTUAN HARTUTA 0A DELA BATERE NAZIONALISTA EDO ABERTZALEA EZ ETA 10A OSO NAZIONALISTA EDO ABERTZALEA? / POR OTRA PARTE, EN REFERENCIA AL SENTIMIENTO NACIONALISTA VASCO O ABERTZALE, ¿PODRÍA DECIRME, POR FAVOR, DÓNDE SE COLOCARÍA UD. EN UNA ESCALA DE 0 A 10, EN LA QUE 0 SIGNIFICA NADA NACIONALISTA O ABERTZALE Y EL 10 MUY NACIONALISTA O ABERTZALE?	5,0

Batezbestekoak (0=batere nazionalista ez; 10=oso nazionalista) / Medias (0=nada nacionalista; 10=muy nacionalista)



Taldekako emaitzak kontsultatzeko orrialdea / Página para consultar los resultados por colectivos: **102**



0=batere nazionalista ez; 10=oso nazionalista / 0=nada nacionalista; 10=muy nacionalista

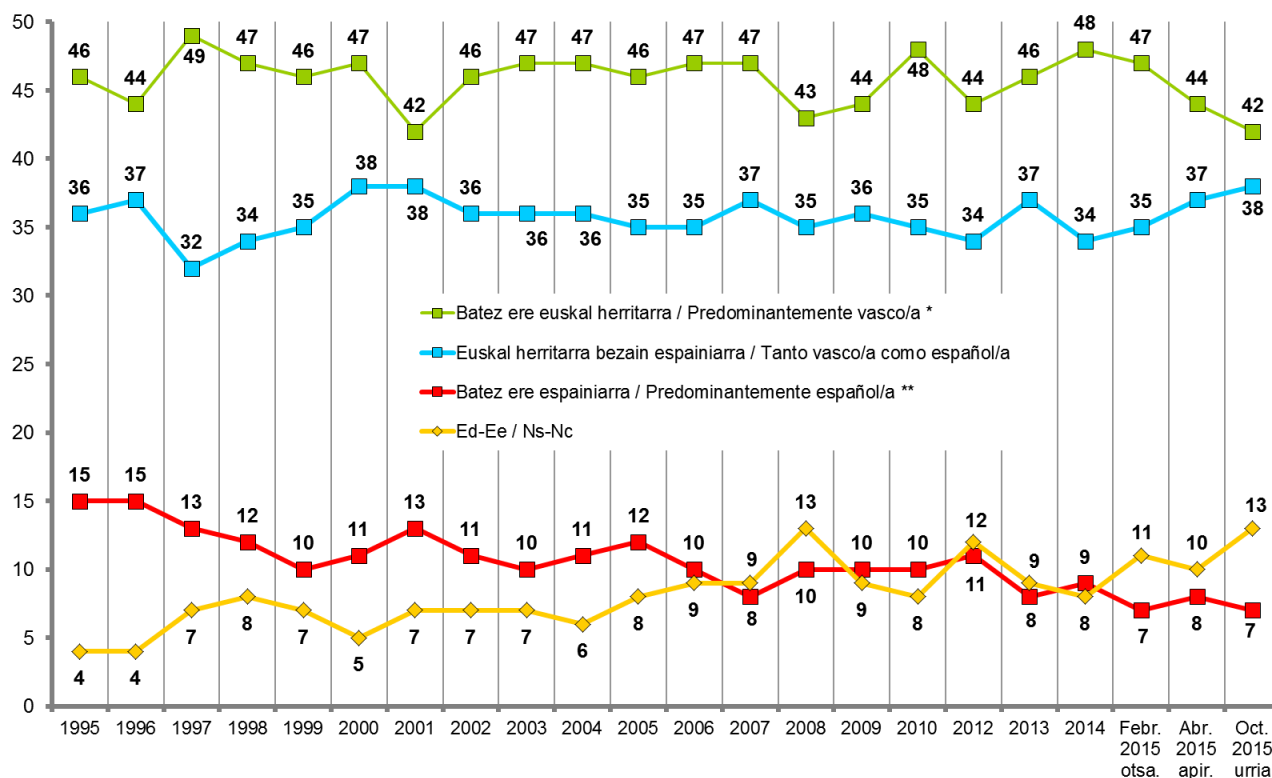
3.8 – Euskal herritar-espainiar ardatza / Eje vasco-español

ETA NOLA JOTZEN DUZU ZEURE BURUA, EUSKAL HERRITARRA ALA ESPAINIARRA? /
Y ENTRE SER VASCO/A Y ESPAÑOL/A ¿CÓMO SE DEFINE UD.?...

	GUZTIRA / TOTAL
Euskal herritarra bakarrik / Únicamente vasco/a	24
Euskal herritarra, espainiarra baino gehiago / Más vasco/a que español/a	18
Euskal herritarra bezain espainiarra / Tanto vasco/a como español/a	38
Espainiarra, euskal herritarra baino gehiago / Más español/a que vasco/a	3
Espainiarra bakarrik / Únicamente español/a	4
Ed-Ee / Ns-Nc	13
Ehuneko bertikalak / Porcentajes verticales	100



Taldeko emaitzak kontsultatzeko orrialdea / Página para consultar los resultados por colectivos: 103



* Batez ere euskal herritarra: euskal herritarra bakarrik + euskal herritarra, espainiarra baino gehiago / Predominantemente vasco/a: únicamente vasco/a + más vasco/a que español/a.

** Batez ere espainiarra: espainiarra, euskal herritarra baino gehiago + espainiarra bakarrik / Predominantemente español/a: más español/a que vasco/a + únicamente español/a

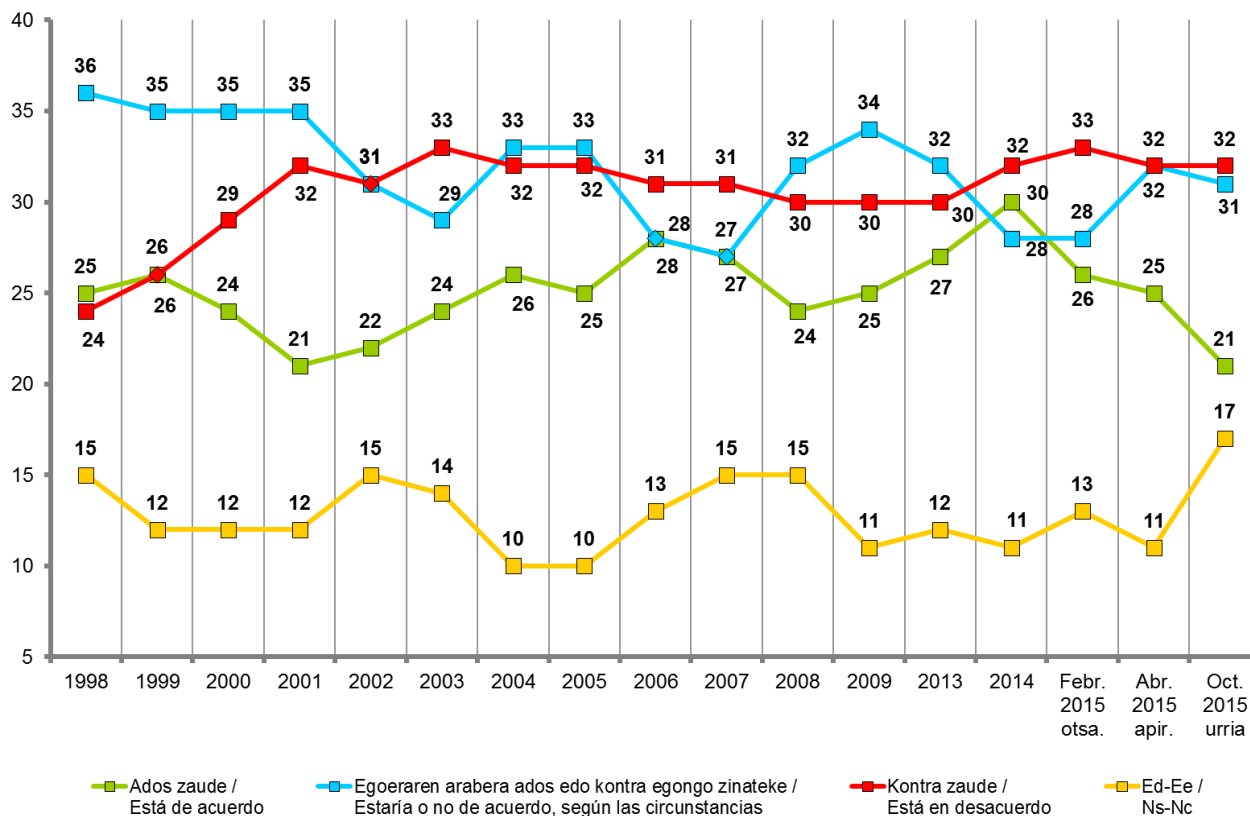
3.9 – Independentziari buruzko jarrera / Actitud sobre la independencia

EUSKAL HERRIAREN INDEPENDENTZIARI DAGOKIONEZ ZU PERTSONALKI... /
SOBRE EL TEMA DE LA INDEPENDENCIA DEL PAÍS VASCO, UD. PERSONALMENTE...

	GUZTIRA / TOTAL
Ados zaude / Está de acuerdo	21
Egoeraren arabera ados edo kontra egongo zinateke / Estaría o no de acuerdo según las circunstancias	31
Kontra zaude / Está en desacuerdo	32
Ed-Ee / Ns-Nc	17
Ehuneko bertikalak / Porcentajes verticales	100



Taldeko emaitzak kontsultatzeko orrialdea / Página para consultar los resultados por colectivos: **104**



4 – Zehaztasun teknikoak / Ficha técnica

Informazio bilketa 2015eko urriaren 13tik 19ra bitartean egin zen -biak barne- galdesorta egituratu eta itxia erabiliz, Euskal Autonomia Erkidegoko (EAEko) lurralde bakoitzerako lagin adierazgarri bati etxean egindako banakako elkarrizketen bidez.

Lagina, 18 urte edo gehiagoko biztanleriari zuzendua, honela banatu zen: 560 pertsona Araban, 1.260 Bizkaian eta 700 Gipuzkoan, beraz, 2.520 pertsona elkarrizketatu ziren guztira. Gizabanakoen hautaketa prozedura polietapiko eta estratifikatuaren bidez egin zen, ausazko ibilbideak erabiliz -180 laginketa abiapunturekin¹-, ondoren pertsonak sexuaren, adinaren eta lan egoeraren arabera kuoten bidez aukeratu. Emaitzak 2015eko Batzar Nagusietako hauteskundeetako boto oroimenaren arabera eta hiru lurraldeetako biztanleria zentsuaren arabera haztatu dira.

Ikerketaren **diseinua**, emaitzen **azterketa** eta **txostena burutzearen** ardura Prospekzio Soziologikoen Kabineteari dagozkio soilik. Bestalde, informazio bilketa *Ikertalde* enpresak egin zuen, Lurra eraikina, Txingurri pasealekua 28-30, 2, 20017 Donostia helbidean dagoena.

2.520 pertsonako lagin honi dagokion **lagin errorearen** estimazioa, erabat ausazkoak diren laginketei egozgarria, \pm %1,9 da EAE osorako, %95,5eko konfiantza mailarako, $p=q=0,5$ izanik.

Inkesten %26,4 telefono bidez **kontrolatu** dira eta %65,1 etxean.

La recogida de información se realizó entre el 13 y el 19 de octubre de 2015 -ambos inclusive- a través de entrevista individual mediante cuestionario estructurado y cerrado, realizada a domicilio a una muestra representativa de la población de cada uno de los Territorios Históricos de la Comunidad Autónoma del País Vasco (CAPV).

La **muestra**, dirigida a una población de 18 y más años, se distribuyó del siguiente modo: 560 personas en Araba, 1.260 en Bizkaia y 700 en Gipuzkoa, lo que supone un total de 2.520 personas entrevistadas. La selección se realizó por procedimiento polietápico y estratificado, siguiendo rutas aleatorias -a partir de un total de 180 puntos de muestreo¹- y con selección de los individuos por cuotas de sexo, edad y situación laboral, siendo posteriormente ponderados los resultados en base al recuerdo de voto en las elecciones a Juntas Generales de 2015 y a la población de cada uno de los territorios.

El **diseño** de la investigación, el **análisis** de los resultados y la **elaboración del informe** es responsabilidad exclusiva del Gabinete de Prospección Sociológica. La recogida de información fue realizada por la empresa *Ikertalde*, sita en el edificio Lurra, Paseo Txingurri 28-30, 2, 20017, Donostia-San Sebastián.

El **error muestral** correspondiente a esta muestra de 2.520 individuos, y atribuible en el caso teórico de que la muestra hubiera sido estrictamente aleatoria, se cifra en un \pm 1,9% para el conjunto de la CAPV, con un nivel de confianza de 95,5% y $p=q=0,5$.

Se ha llevado a cabo un **control** telefónico del 26,4% de las encuestas y un control domiciliario del 65,1%.

¹ Hasiera puntu fisiko zehatza ausaz lortu zen hauteskunde sekzio bakoitzeko kale "zati" multzoen artean (azterketarako unitate geografiko txikiak), Eustatek egindako kale izendegien arabera.

¹ El lugar físico concreto de inicio se obtuvo aleatoriamente del conjunto de "tramos" de calles incluidos en cada sección electoral (unidad geográfica mínima de análisis), según los callejeros elaborados por el Eustat.

5 – Elkarrizketatutako biztanleriaren ezaugarriak / Características de la población entrevistada

SEXUA / SEXO	Gizona / Hombre	50
	Emakumea / Mujer	50
Ehuneko bertikalak / Porcentajes verticales		100
Datuak hiru lurraldeetako biztanleria zentsuaren arabera haztatu dira / Datos ponderados por la población de cada uno de los territorios		

ADIN TALDEAK / GRUPOS DE EDAD	18-29	20
	30-45	31
	46-64	28
	≥ 65	21
Ehuneko bertikalak / Porcentajes verticales		100
Datuak hiru lurraldeetako biztanleria zentsuaren arabera haztatu dira / Datos ponderados por la población de cada uno de los territorios		

ZEIN DA ZURE LANBIDE EDO PROFESIO NAGUSIA? / ¿CUÁL SU OCUPACIÓN PRINCIPAL?	Lan ordaindua / Trabajo remunerado	44
	Langabezian / En paro	11
	Etxeko lanak / Trabajo doméstico	13
	Ikasten nagusiki / Estudiando principalmente	9
	Erretiratua, pentsioduna, ezindua / Jubilado/a, pensionista, incapacitado/a	20
	Beste egoera batzuk / Otras situaciones	2
Ed-Ee / Ns-Nc		1
Ehuneko bertikalak / Porcentajes verticales		100
Datuak hiru lurraldeetako biztanleria zentsuaren arabera haztatu dira / Datos ponderados por la población de cada uno de los territorios		

ZUK ZER MODUZ HITZ EGITEN DUZU EUSKARAZ? / ¿SABE HABLAR EUSKERA?	Oso ondo / Sí, correctamente	30
	Nahikoa ondo / Sí, bastante bien	9
	Zerbait dakizu / Sí, puedo hablar algo	15
	Hitz batzuk dakizkizu / Sabe palabras	21
	Batere ez / No, nada	26
Ehuneko bertikalak / Porcentajes verticales		100
Datuak hiru lurraldeetako biztanleria zentsuaren arabera haztatu dira / Datos ponderados por la población de cada uno de los territorios		

	Batere ez, lehen mailakoak baino baxuagoak / Ninguno, menos que primarios	6
	Lehen mailakoak, Oinarrizko batxilergoa, OHO, DBH / Primarios, Bachiller elemental, EGB	31
ZEIN IKASKETA AMAITU DITUZU? /	Lanbide Heziketa (LH) / Profesionales (FP)	20
¿QUÉ ESTUDIOS HA FINALIZADO?	Bigarren mailakoak: Goi-mailako Batxilergoa, IEE, BBB, UBI / Secundarios: Bach.superior, REM, BUP, COU	15
	Erdi goi-mailakoak (Diplomaturak) / Medios superiores (Diplomaturas)	9
	Goi-mailakoak (Lizentziaturak, Ingeniaritzak, Doktoretzak, Graduak...) / Superiores (Licenciaturas, Ingenierías, Doctorados, Grados...)	19

Ehuneko bertikalak / Porcentajes verticales 100

Datuak hiru lurraldeetako biztanleria zentsuaren arabera haztatu dira /
Datos ponderados por la población de cada uno de los territorios

	Erdi mailatik gora edo aberatsen mailan / Media-alta o acomodada	4
ZEIN KLASE SOZIALETAN KOKATZEN DUZU ZURE BURUA? /	Erdi mailan / Media-media	51
¿EN QUÉ CLASE SOCIAL SE SITUARÍA UD.?	Erdi mailatik behera edo langileenean / Media- baja u obrera	43
	Ed-Ee / Ns-Nc	2

Ehuneko bertikalak / Porcentajes verticales 100

Datuak hiru lurraldeetako biztanleria zentsuaren arabera haztatu dira /
Datos ponderados por la población de cada uno de los territorios

	EAE+Nafarroa / CAPV+Navarra	70
JAIoTERRIA / LUGAR DE NACIMIENTO	Estatua / Estado	18
	Atzerria / Extranjero	12
	Ed-Ee / Ns-Nc	1

Ehuneko bertikalak / Porcentajes verticales 100

Datuak hiru lurraldeetako biztanleria zentsuaren arabera haztatu dira /
Datos ponderados por la población de cada uno de los territorios

6 – Eranskina: Emaizak kolektiboka / Anexo: Resultados por colectivos

Eranskinean azaltzen diren gurutzeetako aldagaiak ondoko taldeetatik sortu dira:

- **Lurraldea:** Araba, Bizkaia eta Gipuzkoa.
- **Sexua:** Gizona eta Emakumea.
- **Adin taldeak:** 18-29, 30-45, 46-64 eta ≥ 65 .
- **2015eko Batzar Nagusietako hauteskundeetako boto-oroimena:** EAJ-PNV, EH BILDU, Podemos, PSE-EE, PP, Irabazi, Besteak (UPyD, Ciudadanos, besteak, zuriak eta baliogabekoak), Eskubiderik gabe, <18 urte, Abstentzioa eta Ed-Ee.
PPko eta Irabaziko boto-emaleei eta hauteskundeen egunean 18 urte baino gutxiago zituztenei dagozkien datuak kontu handiz irakurri behar dira kategoria horietan jaso ditugun kopuru eskasengatik.

Gainera, 2. atalean:

- **Jaioterria:** . EAE+Nafarroa, Estatua eta Atzerria.
- **Aberastasun maila:** 0-3, 4-6 eta 7-10.
(Inkestatuak berak bere burua kokatu duen maila, 0tik 10erako eskalan, 0a izanik maila baxuena edo pobrea eta 10a maila altuena edo aberatsa)

Las variables de cruce que se presentan en este anexo se construyen a partir de los siguientes colectivos:

- **Territorio:** Araba, Bizkaia y Gipuzkoa.
- **Sexo:** Hombre y Mujer.
- **Grupos de edad:** 18-29, 30-45, 46-64 y ≥ 65 .
- **Recuerdo de voto en Elecciones a Juntas Generales 2015:** EAJ-PNV, EH BILDU, Podemos, PSE-EE, PP, Irabazi, Otros (UPyD, Ciudadanos, otros, blancos y nulos), Sin derecho, <18 años, Abstención y Ns-Nc.

Los datos correspondientes a votantes de PP e Irabazi, así como los de quienes eran menores de 18 años el día de las elecciones, han de leerse con suma cautela debido al escaso número de efectivos recogidos en esas categorías.

Además, para el capítulo 2:

- **Lugar de nacimiento:** CAPV+Navarra, Estado y Extranjero.
- **Nivel de riqueza:** 0-3, 4-6 y 7-10.
(Nivel en el que la persona encuestada se ubica a sí misma, en una escala de 0 a 10, en la que 0 indica el nivel más bajo o pobre y 10 el nivel más alto o rico)

1 – Egoeraren balorazioa / Valoración de la situación

1.1 – Euskadiko eta Espainiako egoera ekonomikoaren balorazioa / Valoración de la situación económica de Euskadi y de España

ZURE USTEZ, NOLAKOA DA EGOERA EKONOMIKOA EUSKADIN: OSO ONA, ONA, TXARRA EDO OSO TXARRA? ETA ESPAINIAKO EGOERA EKONOMIKOA? / ¿CÓMO CALIFICARÍA UD LA SITUACIÓN ECONÓMICA DE EUSKADI: MUY BUENA, BUENA, MALA O MUY MALA? ¿Y LA SITUACIÓN ECONÓMICA DE ESPAÑA?

	Guztira / Total	LURRALDEA / TERRITORIO			SEXUA / SEXO		ADIN TALDEAK / GRUPOS DE EDAD			
		Araba	Bizkaia	Gipuzkoa	Gizona / Hombre	Emakumea / Mujer	18-29	30-45	46-64	≥ 65
EUSKADI	Oso ona / Muy buena	1	1	1	1	1	1	1	1	1
	Ona / Buena	39	40	35	45	42	36	46	41	34
	Txarra / Mala	50	50	52	45	46	53	44	49	54
	Oso txarra / Muy mala	8	8	10	6	8	8	8	8	9
	Ed-Ee / Ns-Nc	2	2	2	3	3	2	2	2	2
ESPAINIA / ESPAÑA	Oso ona / Muy buena	0	0	0	1	0	1	0	0	1
	Ona / Buena	8	8	8	7	9	7	12	8	5
	Txarra / Mala	50	55	47	53	51	49	50	51	48
	Oso txarra / Muy mala	37	33	40	34	36	38	33	37	42
	Ed-Ee / Ns-Nc	5	4	5	5	4	6	4	4	4
Ehuneko bertikalak / Porcentajes verticales	100	100	100	100	100	100	100	100	100	100
n (absolutu haztatu gabeak) / n (absolutos sin ponderar)	(2520)	(560)	(1260)	(700)	(1260)	(1260)	(516)	(775)	(704)	(525)

	Guztira / Total	2015eko BATZAR NAGUSIETAKO HAUTESKUNDEETAKO BOTO-OROIMENA / RECUERDO DE VOTO EN JUNTAS GENERALES 2015											
		EAJ/PNV	EH BILDU	PODEMOS	PSE-EE	PP	IRABAZI	Besteak / Otros	Eskubiderik gabe / Sin derecho	<18 urte / <18 años	Absten.	Ed-Ee / Ns-Nc	
EUSKADI	Oso ona / Muy buena	1	1	0	0	1	3	0	0	3	0	1	1
	Ona / Buena	39	40	35	35	38	43	39	29	54	58	38	35
	Txarra / Mala	50	50	57	50	56	39	51	55	33	29	49	52
	Oso txarra / Muy mala	8	7	6	11	4	11	10	9	8	12	10	9
	Ed-Ee / Ns-Nc	2	1	2	4	2	3	1	5	2	2	2	4
ESPAINIA / ESPAÑA	Oso ona / Muy buena	0	1	1	0	1	2	1	0	1	0	0	0
	Ona / Buena	8	5	2	1	5	16	3	9	16	34	8	9
	Txarra / Mala	50	51	50	51	57	49	48	43	45	37	51	48
	Oso txarra / Muy mala	37	39	44	46	33	28	48	43	22	28	37	37
	Ed-Ee / Ns-Nc	5	4	3	2	3	5	0	6	17	2	3	6
Ehuneko bertikalak / Porcentajes verticales	100	100	100	100	100	100	100	100	100	100	100	100	
n (absolutu haztatu gabeak) / n (absolutos sin ponderar)	(2520)	(600)	(367)	(139)	(181)	(75)	(89)	(152)	(153)	(29)	(365)	(370)	

1.2 – Euskadiko eta Espainiako egoera politikoaren balorazioa / Valoración de la situación política de Euskadi y de España

ZURE USTEZ, NOLAKOA DA EGOERA POLITIKOA EUSKADIN: OSO ONA, ONA, TXARRA EDO OSO TXARRA? ETA ESPAINIAKO EGOERA POLITIKOA? /
RESPECTO A LA SITUACIÓN POLÍTICA DE EUSKADI ¿LA CALIFICARÍA DE MUY BUENA, BUENA, MALA O MUY MALA? ¿Y LA SITUACIÓN POLÍTICA DE ESPAÑA?

	Guztira / Total	LURRALDEA / TERRITORIO			SEXUA / SEXO		ADIN TALDEAK / GRUPOS DE EDAD			
		Araba	Bizkaia	Gipuzkoa	Gizona / Hombre	Emakumea / Mujer	18-29	30-45	46-64	≥ 65
EUSKADI	Oso ona / Muy buena	1	1	1	2	1	2	1	2	1
	Ona / Buena	42	36	42	43	44	39	42	41	39
	Txarra / Mala	38	44	38	37	38	38	37	39	38
	Oso txarra / Muy mala	8	9	9	6	8	8	9	7	9
	Ed-Ee / Ns-Nc	11	10	10	12	8	14	11	12	9
ESPAINIA / ESPAÑA	Oso ona / Muy buena	0	0	0	0	0	0	0	1	0
	Ona / Buena	8	10	7	9	8	7	9	9	7
	Txarra / Mala	46	48	46	47	47	46	45	44	46
	Oso txarra / Muy mala	35	31	37	34	36	35	35	37	36
	Ed-Ee / Ns-Nc	10	11	10	10	8	12	11	10	9
Ehuneko bertikalak / Porcentajes verticales	100	100	100	100	100	100	100	100	100	100
n (absolutu haztatu gabeak) / n (absolutos sin ponderar)	(2520)	(560)	(1260)	(700)	(1260)	(1260)	(516)	(775)	(704)	(525)

	Guztira / Total	2015eko BATZAR NAGUSIETAKO HAUTESKUNDEETAKO BOTO-OROIMENA / RECUERDO DE VOTO EN JUNTAS GENERALES 2015											
		EAJ/PNV	EH BILDU	PODEMOS	PSE-EE	PP	IRABAZI	Besteak / Otros	Eskubiderik gabe / Sin derecho	<18 urte / <18 años	Absten.	Ed-Ee / Ns-Nc	
EUSKADI	Oso ona / Muy buena	1	2	0	0	1	0	0	2	5	0	1	0
	Ona / Buena	42	53	39	52	50	35	49	31	44	25	40	29
	Txarra / Mala	38	34	52	32	37	55	43	43	18	40	35	44
	Oso txarra / Muy mala	8	5	7	11	3	7	5	11	7	17	11	10
	Ed-Ee / Ns-Nc	11	5	3	5	9	3	4	14	27	18	14	17
ESPAINIA / ESPAÑA	Oso ona / Muy buena	0	0	0	0	2	0	0	0	1	0	0	0
	Ona / Buena	8	8	4	4	9	14	9	3	16	8	9	6
	Txarra / Mala	46	52	44	44	58	59	48	50	35	42	42	45
	Oso txarra / Muy mala	35	36	49	48	27	20	39	35	21	37	37	31
	Ed-Ee / Ns-Nc	10	5	3	4	6	5	4	12	27	14	11	18
Ehuneko bertikalak / Porcentajes verticales	100	100	100	100	100	100	100	100	100	100	100	100	
n (absolutu haztatu gabeak) / n (absolutos sin ponderar)	(2520)	(600)	(367)	(139)	(181)	(75)	(89)	(152)	(153)	(29)	(365)	(370)	

1.3 – Euskadiko arazo nagusiak / Principales problemas de Euskadi

ZURE USTEZ ZEINTZUK DIRA EUSKADIKO HIRU ARAZO NAGUSIAK? / EN SU OPINIÓN ¿CUÁLES SON LOS TRES PROBLEMAS MÁS IMPORTANTES DE EUSKADI?

	Guztira / Total	LURRALDEA / TERRITORIO			SEXUA / SEXO		ADIN TALDEAK / GRUPOS DE EDAD			
		Araba	Bizkaia	Gipuzkoa	Gizona / Hombre	Emakumea / Mujer	18-29	30-45	46-64	≥ 65
Lan merkatuari lotutako arazoak / Problemas ligados al mercado de trabajo	83	80	83	85	83	84	76	86	90	79
Arazo ekonomikoak / Problemas económicos	17	23	15	16	17	17	18	18	16	15
Egoera politikoa, politikariak eta gatazka politikoa / Situación política, políticos/as y conflicto político	14	15	13	15	17	11	11	15	15	12
Etxebizitza eta etxe-gabetzeak / Vivienda y desahucios	11	7	10	14	11	11	12	14	9	8
Zerbitzu publikoen funtzionamendua eta hedadura, laguntzak / Funcionamiento y cobertura de los servicios públicos, ayudas	10	9	9	11	8	11	11	11	10	6
Ustelkeria eta iruzurra / Corrupción y fraude	7	9	6	9	9	6	5	8	9	5
Immigrazioa eta horrekin lotutako arazoak, arrazakeria / Inmigración y problemas relacionados con ella, racismo	7	12	6	8	7	8	5	8	9	5
Osasungintza, Osakidetza, Gizarte Segurantzza, osasuna / Sanidad, Osakidetza, Seguridad Social, salud	6	6	7	5	5	7	4	6	8	6
Arazo eta desberdintasun sozialak / Problemas y desigualdades sociales	6	5	5	7	6	6	4	7	7	5
Hezkuntza / Educación	5	5	5	6	4	7	8	7	3	3
Pentsioak / Pensiones	3	4	3	3	3	4	1	1	2	12
Delinkuentzia eta segurtasun falta / Delincuencia e inseguridad ciudadana	3	1	4	2	2	3	1	2	3	5
Murrizketak / Recortes	2	1	3	2	2	3	4	3	1	1
Indarkeria, terrorismoa, presoak eta bake prozesua / Violencia, terrorismo, presos/as, proceso de paz	2	1	2	3	2	2	1	2	3	3
Gazteen arazoak / Problemas de la juventud	1	1	2	1	1	1	1	1	1	3
Emakumeen aurkako indarkeria / Violencia contra las mujeres	1	1	1	2	1	1	1	1	1	2
Ingurumena / Medio ambiente	1	1	1	2	1	1	1	2	1	0
Azpiegiturak eta garraioak / Infraestructuras y transportes	1	1	1	1	1	1	1	1	1	0
Hizkuntza egoerarekin lotutako arazoak / Problemas relacionados con la situación lingüística	1	1	1	1	1	1	3	1	0	0
Balioen krisia, noberekeria, intolerantzia, errespetu falta, kontsumismoa... / Crisis de valores, egoísmo, intolerancia, falta de respeto, consumismo,...	1	0	0	1	1	1	0	0	1	1
Drogak / Drogas	0	0	0	0	1	0	0	0	1	0
Familia eta lana bateratzea / Conciliación de la vida familiar y laboral	0	0	0	1	0	1	0	1	0	0
Juztizia / Justicia	0	0	0	0	0	0	0	0	0	0
Familia	0	0	0	0	0	0	0	0	0	0
Beste arazo batzuk / Otros problemas	3	1	3	3	3	2	2	3	3	2
Ed-Ee / Ns-Nc	4	5	6	2	5	4	9	3	2	6
n (absolutu haztatu gabeak) / n (absolutos sin ponderar)	(2520)	(560)	(1260)	(700)	(1260)	(1260)	(516)	(775)	(704)	(525)

Inkestatuak espontaneoki emandako erantzunak ondoren kodifikatu dira / Se ha realizado una codificación posterior de las respuestas dadas espontáneamente por las personas encuestadas
 Ehunekoen batura ez da 100 hiru arazo aipatu ahal zirelako / Los porcentajes no suman 100 porque se podían dar tres respuestas

ZURE USTEZ ZEINTZUK DIRA EUSKADIKO HIRU ARAZO NAGUSIAK? / EN SU OPINIÓN ¿CUÁLES SON LOS TRES PROBLEMAS MÁS IMPORTANTES DE EUSKADI?

	2015eko BATZAR NAGUSIETAKO HAUTESKUNDEETAKO BOTO-OROIMENA / RECUERDO DE VOTO EN JUNTAS GENERALES 2015											
	Guztira / Total	EAJ/ PNV	EH BILDU	PODEMOS	PSE-EE	PP	IRABAZI	Besteak / Otros	Eskubiderik gabe / Sin derecho	<18 urte / <18 años	Absten.	Ed-Ee / Ns-Nc
Lan merkatuari lotutako arazoak / Problemas ligados al mercado de trabajo	83	86	84	87	89	81	85	86	81	63	82	82
Arazo ekonomikoak / Problemas económicos	17	18	21	19	18	14	14	14	16	29	16	11
Egoera politikoak, politikariak eta gatazka politikoak / Situación política, políticos/as y conflicto político	14	12	26	15	11	26	18	19	4	4	12	10
Etxebizitza eta etxe-gabetzeak / Vivienda y desahucios	11	11	12	15	11	7	12	7	12	4	9	14
Zerbitzu publikoen funtzionamendua eta hedadura, laguntzak / Funcionamiento y cobertura de los servicios públicos, ayudas	10	10	8	11	9	8	7	13	5	15	10	10
Ustelkeria eta iruzurra / Corrupción y fraude	7	6	8	9	8	9	15	8	3	12	7	8
Immigrazioa eta horrekin lotutako arazoak, arrazakeria / Inmigración y problemas relacionados con ella, racismo	7	6	5	7	9	14	2	4	8	8	8	8
Osasungintza, Osakidetza, Gizarte Segurantzak, osasuna / Sanidad, Osakidetza, Seguridad Social, salud	6	8	4	6	5	7	10	7	6	2	4	7
Arazo eta desberdintasun sozialak / Problemas y desigualdades sociales	6	6	9	7	8	6	12	7	2	4	5	4
Hezkuntza / Educación	5	5	5	8	4	4	5	8	5	4	5	5
Pentsioak / Pensiones	3	7	2	1	5	5	2	4	0	0	2	4
Delinkuentzia eta segurtasun falta / Delincuencia e inseguridad ciudadana	3	3	1	1	4	3	2	5	2	0	3	4
Murrizketak / Recortes	2	2	3	4	1	1	3	0	2	12	3	1
Indarkeria, terrorismoa, presoak eta bake prozesua / Violencia, terrorismo, presos/as, proceso de paz	2	3	5	2	2	0	1	1	0	0	1	3
Gazteen arazoak / Problemas de la juventud	1	2	2	1	2	0	0	2	1	0	1	1
Emakumeen aurkako indarkeria / Violencia contra las mujeres	1	1	1	2	2	2	0	2	0	4	1	1
Ingurumena / Medio ambiente	1	1	2	2	2	0	3	1	0	0	1	1
Azpiegiturak eta garraioak / Infraestructuras y transportes	1	2	1	1	1	0	2	1	2	0	1	1
Hizkuntza egoerarekin lotutako arazoak / Problemas relacionados con la situación lingüística	1	1	2	1	2	1	3	2	0	4	1	1
Balioen krisia, norberekeria, intolerantzia, errespetu falta, kontsumismoa... / Crisis de valores, egoísmo, intolerancia, falta de respeto, consumismo,...	1	0	2	0	1	0	2	1	0	0	1	1
Drogak / Drogas	0	0	1	1	1	0	0	0	0	0	0	1
Familia eta lana bateratzea / Conciliación de la vida familiar y laboral	0	0	0	2	0	0	0	0	1	0	0	0
Juztizia / Justicia	0	0	0	0	1	0	1	0	1	0	0	0
Familia	0	0	0	0	0	0	0	1	0	0	0	1
Beste arazo batzuk / Otros problemas	3	2	3	6	1	6	5	3	2	0	2	1
Ed-Ee / Ns-Nc	4	3	3	2	2	4	1	4	7	19	5	6
n (absolutu haztatu gabeak) / n (absolutos sin ponderar)	(2520)	(600)	(367)	(139)	(181)	(75)	(89)	(152)	(153)	(29)	(365)	(370)

Inkestetuek espontaneoki emandako erantzunak ondoren kodifikatu dira / Se ha realizado una codificación posterior de las respuestas dadas espontáneamente por las personas encuestadas
Ehunekoen batura ez da 100 hiru arazo aipatu ahal zirelako / Los porcentajes no suman 100 porque se podían dar tres respuestas

2 – Desberdintasun sozialak, pobrezia eta laguntzak / Desigualdades sociales, pobreza y ayudas

2.1 – Egungo egoeraren pertzepzioa / Percepción de la situación actual

2.1.1 - Taldeen arteko desberdintasunak eskubide eta aukeretan / Desigualdades de derechos y oportunidades entre colectivos

ZURE USTEZ, EUSKADIN, ONDOKO GIZATALDEEN ARTEAN DAUDEN ESKUBIDE ETA AUKERA EZBERDINTASUNAK NOLAKOAK DIRA: OSO HANDIAK, NAHIKOA HANDIAK, TXIKIAK EDO IA EZ DAGO EZBERDINTASUNIK? / EN SU OPINIÓN EN EUSKADI LAS DESIGUALDADES DE DERECHOS Y OPORTUNIDADES ENTRE LOS SIGUIENTES COLECTIVOS SON MUY GRANDES, BASTANTE GRANDES, PEQUEÑAS O CASI INEXISTENTES?

	Guztira / Total	LURRALDEA / TERRITORIO			SEXUA / SEXO		ADIN TALDEAK / GRUPOS DE EDAD				JAIOTERRIA / LUGAR DE NACIMIENTO			
		Araba	Bizkaia	Gipuzkoa	Gizona / Hombre	Emakumea / Mujer	18-29	30-45	46-64	≥ 65	EAE+Nafarroa / CAPV+Navarra	Estatua / Estado	Atzerria / Extranjero	
BERTAKOEN ETA ATZERRIKO IMMIGRANTEEN ARTEAN / ENTRE LAS PERSONAS DE AQUÍ Y LAS INMIGRANTES DE OTROS PAÍSES	Oso handiak / Muy grandes	24	30	22	25	21	26	27	27	20	19	23	21	31
	Nahikoa handiak / Bastante grandes	47	48	48	44	47	46	48	47	46	46	48	49	37
	Txikiak / Pequeñas	19	15	18	23	21	18	16	19	20	22	19	18	22
	la ez dago ezberdintasunik / Casi inexistentes	7	4	9	4	8	6	7	5	9	6	7	7	8
	Ed-Ee / Ns-Nc	3	3	3	5	3	4	2	2	5	6	3	5	1
OINARRIZKO IKASKETAK DITUZTENEN ETA UNIBERTSITATE IKASKETAK DITUZTENEN ARTEAN / ENTRE QUIENES TIENEN ESTUDIOS BÁSICOS Y QUIENES TIENEN ESTUDIOS UNIVERSITARIOS	Oso handiak / Muy grandes	20	21	20	22	20	21	21	22	18	20	21	18	22
	Nahikoa handiak / Bastante grandes	44	43	46	42	42	47	41	44	49	42	44	50	42
	Txikiak / Pequeñas	21	22	21	22	24	19	23	22	21	21	22	20	19
	la ez dago ezberdintasunik / Casi inexistentes	9	9	9	9	10	8	11	8	9	7	10	5	10
	Ed-Ee / Ns-Nc	5	5	4	6	4	5	3	4	3	10	4	6	7
GIZON ETA EMAKUMEEN ARTEAN / ENTRE LOS HOMBRES Y LAS MUJERES	Oso handiak / Muy grandes	17	16	17	16	13	21	14	20	16	16	17	16	15
	Nahikoa handiak / Bastante grandes	46	44	48	44	44	48	41	47	49	46	49	47	32
	Txikiak / Pequeñas	25	27	23	28	29	22	28	23	25	26	23	27	32
	la ez dago ezberdintasunik / Casi inexistentes	10	11	10	9	12	7	16	9	7	8	8	8	19
	Ed-Ee / Ns-Nc	2	2	2	3	3	2	2	2	2	4	2	3	2
HELDUEN ETA GAZTEEN ARTEAN / ENTRE LAS PERSONAS ADULTAS Y LAS JÓVENES	Oso handiak / Muy grandes	14	14	13	16	12	15	13	14	15	14	14	13	13
	Nahikoa handiak / Bastante grandes	44	46	43	44	42	46	43	44	44	43	45	44	36
	Txikiak / Pequeñas	29	29	30	26	31	26	30	29	28	27	28	29	31
	la ez dago ezberdintasunik / Casi inexistentes	9	8	11	7	10	8	12	9	9	7	9	8	15
	Ed-Ee / Ns-Nc	4	2	3	7	4	5	2	3	4	9	3	7	6
Ehuneko bertikalak / Porcentajes verticales	100	100	100	100	100	100	100	100	100	100	100	100	100	100
n (absolutu haztatu gabeak) / n (absolutos sin ponderar)	(2520)	(560)	(1260)	(700)	(1260)	(1260)	(516)	(775)	(704)	(525)	(1747)	(466)	(291)	

(...)

ZURE USTEZ, EUSKADIN, ONDOKO GIZATALDEEN ARTEAN DAUDEN ESKUBIDE ETA AUKERA EZBERDINTASUNAK NOLAKOAK DIRA: OSO HANDIAK, NAHIKOA HANDIAK, TXIKIAK EDO IA EZ DAGO EZBERDINTASUNIK? / EN SU OPINIÓN EN EUSKADI LAS DESIGUALDADES DE DERECHOS Y OPORTUNIDADES ENTRE LOS SIGUIENTES COLECTIVOS SON MUY GRANDES, BASTANTE GRANDES, PEQUEÑAS O CASI INEXISTENTES?

	Guztira / Total	LURRALDEA / TERRITORIO			SEXUA / SEXO		ADIN TALDEAK / GRUPOS DE EDAD				JAIOTERRIA / LUGAR DE NACIMIENTO			
		Araba	Bizkaia	Gipuzkoa	Gizona / Hombre	Emakumea / Mujer	18-29	30-45	46-64	≥ 65	EAE+Nafarroa / CAPV+Navarra	Estatua / Estado	Atzerria / Extranjero	
EUSKARAZ BADAKITENEN ETA EZ DAKITENEN ARTEAN / ENTRE LAS PERSONAS QUE SABEN EUSKERA Y LAS QUE NO SABEN	Oso handiak / Muy grandes	18	20	16	20	15	20	19	20	15	16	17	18	23
	Nahikoa handiak / Bastante grandes	36	35	38	32	35	36	34	38	38	30	36	37	33
	Txikiak / Pequeñas	29	29	28	29	33	25	29	29	26	30	31	26	22
	la ez dago ezberdintasunik / Casi inexistentes	13	12	15	12	13	14	14	10	16	14	14	13	13
	Ed-Ee / Ns-Nc	5	4	3	7	4	5	3	3	4	9	3	7	9
PERTSONA ZAHARREN ETA GAINERAKO HERRITARREN ARTEAN / ENTRE LAS PERSONAS ANCIANAS Y EL RESTO DE LA POBLACIÓN	Oso handiak / Muy grandes	10	11	9	12	8	12	10	9	11	11	11	10	9
	Nahikoa handiak / Bastante grandes	32	34	33	30	32	32	29	34	30	35	34	31	24
	Txikiak / Pequeñas	33	31	34	34	35	32	35	34	34	30	33	35	33
	la ez dago ezberdintasunik / Casi inexistentes	19	18	20	17	18	19	20	16	20	18	18	19	23
	Ed-Ee / Ns-Nc	6	6	4	8	6	5	6	7	5	6	5	6	11
HIRIETAN BIZI DIRENEN ETA HERRI TXIKIETAN BIZI DIRENEN ARTEAN / ENTRE QUIENES VIVEN EN LAS CIUDADES Y QUIENES VIVEN EN PUEBLOS PEQUEÑOS	Oso handiak / Muy grandes	8	10	7	8	7	8	8	8	7	9	8	8	7
	Nahikoa handiak / Bastante grandes	26	25	26	26	27	26	25	28	26	25	28	27	17
	Txikiak / Pequeñas	33	39	32	33	35	32	35	33	36	28	34	32	30
	la ez dago ezberdintasunik / Casi inexistentes	24	18	27	20	23	24	26	22	24	24	24	22	27
	Ed-Ee / Ns-Nc	9	8	7	12	8	10	6	9	7	15	6	11	19
EUSKADIN JAIOTAKOEN ETA ESPAINIAKO BESTE LEKUETAN JAIOTAKOEN ARTEAN / ENTRE LAS PERSONAS NACIDAS EN EUSKADI Y LAS NACIDAS EN OTRAS PARTES DE ESPAÑA	Oso handiak / Muy grandes	6	6	7	5	5	7	7	7	5	6	6	8	9
	Nahikoa handiak / Bastante grandes	18	20	18	16	16	19	18	19	16	17	17	18	20
	Txikiak / Pequeñas	37	37	35	40	39	35	35	38	38	35	38	35	35
	la ez dago ezberdintasunik / Casi inexistentes	34	33	37	31	35	34	34	31	38	35	36	35	25
	Ed-Ee / Ns-Nc	5	4	4	8	5	5	6	5	3	7	3	5	12
Ehuneko bertikalak / Porcentajes verticales	100	100	100	100	100	100	100	100	100	100	100	100	100	100
n (absolutu haztatu gabeak) / n (absolutos sin ponderar)	(2520)	(560)	(1260)	(700)	(1260)	(1260)	(516)	(775)	(704)	(525)	(1747)	(466)	(291)	

ZURE USTEZ, EUSKADIN, ONDOKO GIZATALDEEN ARTEAN DAUDEN ESKUBIDE ETA AUKERA EZBERDINTASUNAK NOLAKOAK DIRA: OSO HANDIAK, NAHIKOA HANDIAK, TXIKIAK EDO IA EZ DAGO EZBERDINTASUNIK? / EN SU OPINIÓN EN EUSKADI LAS DESIGUALDADES DE DERECHOS Y OPORTUNIDADES ENTRE LOS SIGUIENTES COLECTIVOS SON MUY GRANDES, BASTANTE GRANDES, PEQUEÑAS O CASI INEXISTENTES?

	Guztira / Total	ABERASTASUN MAILA / NIVEL DE RIQUEZA			2015eko BATZAR NAGUSIETAKO HAUTESKUNDEETAKO BOTO-OROIMENA / RECUERDO DE VOTO EN JUNTAS GENERALES 2015											
		0-3	4-6	7-10	EAJ/PNV	EH BILDU	PODE-MOS	PSE-EE	PP	IRABAZI	Besteak / Otros	Eskubiderik gabe / Sin derecho	<18 urte / <18 años	Abst.	Ed-Ee / Ns-Nc	
BERTAKOEN ETA ATZERRIKO IMMIGRANTEEN ARTEAN / ENTRE LAS PERSONAS DE AQUÍ Y LAS INMIGRANTES DE OTROS PAÍSES	Oso handiak / Muy grandes	24	32	22	22	21	25	19	23	24	29	20	37	24	23	24
	Nahikoa handiak / Bastante grandes	47	42	48	49	47	45	51	51	47	40	50	37	38	47	47
	Txikiak / Pequeñas	19	18	19	25	20	23	18	17	21	20	19	20	25	17	19
	la ez dago ezberdintasunik / Casi inexistentes	7	6	8	4	7	5	7	6	4	8	9	4	12	10	5
	Ed-Ee / Ns-Nc	3	3	3	2	4	3	4	3	4	2	2	2	0	3	6
OINARRIZKO IKASKETAK DITUZTENEN ETA UNIBERTSITATE IKASKETAK DITUZTENEN ARTEAN / ENTRE QUIENES TIENEN ESTUDIOS BÁSICOS Y QUIENES TIENEN ESTUDIOS UNIVERSITARIOS	Oso handiak / Muy grandes	20	23	20	20	21	18	16	22	20	17	22	24	38	21	20
	Nahikoa handiak / Bastante grandes	44	43	44	45	42	48	56	41	42	49	54	37	23	44	45
	Txikiak / Pequeñas	21	19	22	23	23	21	15	25	26	30	17	20	14	22	21
	la ez dago ezberdintasunik / Casi inexistentes	9	8	10	7	11	10	9	9	9	4	7	9	25	9	5
	Ed-Ee / Ns-Nc	5	7	4	5	3	3	3	3	2	0	1	10	0	4	9
GIZON ETA EMAKUMEEN ARTEAN / ENTRE LOS HOMBRES Y LAS MUJERES	Oso handiak / Muy grandes	17	20	16	15	17	23	13	12	19	14	18	16	6	17	16
	Nahikoa handiak / Bastante grandes	46	38	49	43	47	57	57	47	34	58	43	33	32	44	44
	Txikiak / Pequeñas	25	28	24	29	26	16	24	30	23	23	28	29	23	25	29
	la ez dago ezberdintasunik / Casi inexistentes	10	11	9	11	7	4	4	10	23	5	10	20	32	11	7
	Ed-Ee / Ns-Nc	2	2	2	2	3	1	2	1	1	0	1	2	8	2	4
HELDUEN ETA GAZTEEN ARTEAN / ENTRE LAS PERSONAS ADULTAS Y LAS JÓVENES	Oso handiak / Muy grandes	14	17	13	14	16	12	13	14	16	16	14	12	14	14	14
	Nahikoa handiak / Bastante grandes	44	39	45	47	41	54	48	41	41	47	53	37	38	41	45
	Txikiak / Pequeñas	29	26	29	31	30	24	31	37	29	26	20	30	25	28	29
	la ez dago ezberdintasunik / Casi inexistentes	9	9	10	8	8	8	5	5	12	6	10	15	24	12	7
	Ed-Ee / Ns-Nc	4	8	4	1	6	2	2	3	3	5	4	7	0	5	6
Ehuneko bertikalak / Porcentajes verticales	100	100	100	100	100	100	100	100	100	100	100	100	100	100	100	100
n (absolutu haztatu gabeak) / n (absolutos sin ponderar)	(2520)	(388)	(1844)	(251)	(600)	(367)	(139)	(181)	(75)	(89)	(152)	(153)	(29)	(365)	(370)	

ZURE USTEZ, EUSKADIN, ONDOKO GIZATALDEEN ARTEAN DAUDEN ESKUBIDE ETA AUKERA EZBERDINTASUNAK NOLAKOAK DIRA: OSO HANDIAK, NAHIKOA HANDIAK, TXIKIAK EDO IA EZ DAGO EZBERDINTASUNIK? / EN SU OPINIÓN EN EUSKADI LAS DESIGUALDADES DE DERECHOS Y OPORTUNIDADES ENTRE LOS SIGUIENTES COLECTIVOS SON MUY GRANDES, BASTANTE GRANDES, PEQUEÑAS O CASI INEXISTENTES?

	Guztira / Total	ABERASTASUN MAILA / NIVEL DE RIQUEZA			2015eko BATZAR NAGUSIETAKO HAUTESKUNDEETAKO BOTO-OROIMENA / RECUERDO DE VOTO EN JUNTAS GENERALES 2015											
		0-3	4-6	7-10	EAJ/ PNV	EH BILDU	PODE- MOS	PSE- EE	PP	IRABAZI	Besteak / Otros	Eskubiderik gabe / Sin derecho	<18 urte / <18 años	Abst.	Ed-Ee / Ns-Nc	
EUSKARAZ BADAKITENEN ETA EZ DAKITENEN ARTEAN / ENTRE LAS PERSONAS QUE SABEN EUSKERA Y LAS QUE NO SABEN	Oso handiak / Muy grandes	18	23	16	22	14	16	12	21	18	16	24	20	27	19	19
	Nahikoa handiak / Bastante grandes	36	37	36	33	31	35	40	35	46	34	38	36	23	35	38
	Txikiak / Pequeñas	29	21	30	34	35	34	33	26	26	34	29	20	27	26	25
	la ez dago ezberdintasunik / Casi inexistentes	13	10	15	9	16	13	12	16	8	11	8	12	20	15	10
	Ed-Ee / Ns-Nc	5	9	4	1	4	2	2	2	2	5	1	12	4	4	8
PERTSONA ZAHARREN ETA GAINERAKO HERRITARREN ARTEAN / ENTRE LAS PERSONAS ANCIANAS Y EL RESTO DE LA POBLACIÓN	Oso handiak / Muy grandes	10	11	10	13	13	9	8	12	10	8	10	7	17	10	11
	Nahikoa handiak / Bastante grandes	32	34	31	34	31	38	35	26	32	31	31	28	17	32	34
	Txikiak / Pequeñas	33	30	35	30	33	34	36	42	37	41	32	37	28	33	27
	la ez dago ezberdintasunik / Casi inexistentes	19	17	19	18	19	15	16	17	20	16	24	18	30	20	19
	Ed-Ee / Ns-Nc	6	8	5	5	4	4	5	3	1	4	3	11	7	5	10
HIRIETAN BIZI DIRENEN ETA HERRI TXIKIETAN BIZI DIRENEN ARTEAN / ENTRE QUIENES VIVEN EN LAS CIUDADES Y QUIENES VIVEN EN PUEBLOS PEQUEÑOS	Oso handiak / Muy grandes	8	7	8	10	10	9	3	5	7	6	10	5	14	7	10
	Nahikoa handiak / Bastante grandes	26	26	26	27	25	31	31	23	21	29	32	18	10	26	28
	Txikiak / Pequeñas	33	27	35	32	30	37	38	41	43	45	26	30	27	33	30
	la ez dago ezberdintasunik / Casi inexistentes	24	27	23	24	28	18	22	24	23	14	29	24	50	27	18
	Ed-Ee / Ns-Nc	9	13	8	8	7	5	7	7	7	6	4	23	0	7	14
EUSKADIN JAIOTAKOEN ETA ESPAINIAKO BESTE LEKUETAN JAIOTAKOEN ARTEAN / ENTRE LAS PERSONAS NACIDAS EN EUSKADI Y LAS NACIDAS EN OTRAS PARTES DE ESPAÑA	Oso handiak / Muy grandes	6	9	6	6	5	4	2	5	11	6	8	7	17	7	8
	Nahikoa handiak / Bastante grandes	18	20	17	15	15	17	13	16	20	17	18	22	21	18	20
	Txikiak / Pequeñas	37	37	37	38	37	43	43	38	28	37	33	35	20	36	36
	la ez dago ezberdintasunik / Casi inexistentes	34	26	36	38	39	34	40	39	41	39	38	22	29	36	26
	Ed-Ee / Ns-Nc	5	8	4	4	4	1	2	2	0	1	3	14	12	4	10
Ehuneko bertikalak / Porcentajes verticales	100	100	100	100	100	100	100	100	100	100	100	100	100	100	100	100
n (absolutu haztatu gabeak) / n (absolutos sin ponderar)	(2520)	(388)	(1844)	(251)	(600)	(367)	(139)	(181)	(75)	(89)	(152)	(153)	(29)	(365)	(370)	

2.1.2 - Euskadiko gizarte egituraren pertzepzioa eta nahia / Percepción y deseo sobre la estructura social de Euskadi

BOST IRUDI HAUEK GIZARTE MOTA DESBERDINAK ADIERAZTEN DITUZTE. MESEDEZ, IRAKURRI AZALPENAK, BEGIRATU IRUDIAK, ETA PENTSA EZAZU HORIETATIK ZEIN DEN EUSKADIREN ANTZA HANDIENA DUENA. ETA ZUK NOLAKOA NAHIAGO ZENUKE IZATEA? / ESTAS CINCO FIGURAS REPRESENTAN DISTINTOS TIPOS DE SOCIEDAD. POR FAVOR, LEA LAS DESCRIPCIONES, MIRE LAS FIGURAS Y PIENSE CUÁL ES LA QUE MÁS SE PARECE A EUSKADI. Y ¿CÓMO PREFERIRÍA UD. QUE FUERA?

	Guztira / Total	LURRALDEA / TERRITORIO			SEXUA / SEXO		ADIN TALDEAK / GRUPOS DE EDAD				JAIOTERRIA / LUGAR DE NACIMIENTO			
		Araba	Bizkaia	Gipuzkoa	Gizona / Hombre	Emakumea / Mujer	18-29	30-45	46-64	≥ 65	EAE+Nafarroa / CAPV+Navarra	Estatua / Estado	Atzerria / Extranjero	
ZEIN DA EUSKADIREN ANTZA HANDIENA DUENA? / ¿CUÁL ES LA QUE MÁS SE PARECE A EUSKADI?	A mota / Tipo A	18	26	18	16	19	17	13	19	20	20	19	19	15
	B mota / Tipo B	23	19	25	21	23	23	23	23	24	23	24	22	22
	C mota / Tipo C	13	10	14	12	12	13	14	12	12	13	12	14	15
	D mota / Tipo D	20	20	18	22	21	18	25	20	19	14	20	15	25
	E mota / Tipo E	20	18	19	24	20	21	20	21	21	18	20	22	17
	Ed-Ee / Ns-Nc	6	7	6	5	4	7	4	3	5	13	5	9	6
NOLAKOA NAHIAGO ZENUKE IZATEA? / ¿CÓMO PREFERIRÍA QUE FUERA?	A mota / Tipo A	1	0	1	0	1	1	0	1	1	1	1	1	0
	B mota / Tipo B	3	3	3	3	4	2	3	3	5	2	3	3	4
	C mota / Tipo C	17	23	15	18	17	17	16	17	19	16	16	20	20
	D mota / Tipo D	67	62	67	68	67	67	67	71	63	66	69	64	60
	E mota / Tipo E	7	5	9	6	7	7	9	7	8	5	7	6	11
	Ed-Ee / Ns-Nc	5	7	5	4	4	6	3	3	5	10	4	7	6
Ehuneko bertikalak / Porcentajes verticales	100	100	100	100	100	100	100	100	100	100	100	100	100	100
n (absolutu haztatu gabeak) / n (absolutos sin ponderar)	(2520)	(560)	(1260)	(700)	(1260)	(1260)	(516)	(775)	(704)	(525)	(1747)	(466)	(291)	

	Guztira / Total	ABERASTASUN MAILA / NIVEL DE RIQUEZA			2015eko BATZAR NAGUSIETAKO HAUTESKUNDEETAKO BOTO-OROIMENA / RECUERDO DE VOTO EN JUNTAS GENERALES 2015											
		0-3	4-6	7-10	EAJ/PNV	EH BILDU	PODE-MOS	PSE-EE	PP	IRABAZI	Besteak / Otros	Eskubiderik gabe / Sin derecho	<18 urte / <18 años	Abst.	Ed-Ee / Ns-Nc	
ZEIN DA EUSKADIREN ANTZA HANDIENA DUENA? / ¿CUÁL ES LA QUE MÁS SE PARECE A EUSKADI?	A mota / Tipo A	18	30	17	8	19	17	17	22	19	17	18	17	6	20	17
	B mota / Tipo B	23	24	23	20	24	23	23	30	22	27	23	20	30	25	18
	C mota / Tipo C	13	11	13	16	13	13	14	12	11	17	14	19	6	12	12
	D mota / Tipo D	20	12	20	30	22	17	20	17	27	14	13	18	33	18	22
	E mota / Tipo E	20	16	21	24	18	28	25	16	13	24	21	17	21	20	20
	Ed-Ee / Ns-Nc	6	7	5	3	4	3	1	3	9	1	10	8	4	5	12
NOLAKOA NAHIAGO ZENUKE IZATEA? / ¿CÓMO PREFERIRÍA QUE FUERA?	A mota / Tipo A	1	1	1	1	1	1	2	1	0	1	1	0	0	1	
	B mota / Tipo B	3	4	3	2	5	3	3	4	3	3	4	3	8	2	3
	C mota / Tipo C	17	17	17	18	17	15	17	20	25	10	18	18	10	17	17
	D mota / Tipo D	67	64	68	67	67	70	72	64	65	77	64	63	69	68	63
	E mota / Tipo E	7	7	7	9	7	7	5	7	3	8	8	8	9	8	7
	Ed-Ee / Ns-Nc	5	6	4	3	3	4	2	4	4	1	5	8	4	5	10
Ehuneko bertikalak / Porcentajes verticales	100	100	100	100	100	100	100	100	100	100	100	100	100	100	100	
n (absolutu haztatu gabeak) / n (absolutos sin ponderar)	(2520)	(388)	(1844)	(251)	(600)	(367)	(139)	(181)	(75)	(89)	(152)	(153)	(29)	(365)	(370)	

2.1.3 - Pobreziaren hedapena Euskadin / Extensión de la pobreza en Euskadi

KONTUAN HARTUTA POBREA IZATEA OINARRIZKO BEHARREI AURRE EGITEKO BESTE EZ EDUKITZEA DELA, ZENBAT JENDE ESANGO ZENUKE DELA POBREA EUSKADIN? / CONSIDERANDO QUE SER POBRE ES NO TENER LO SUFICIENTE PARA CUBRIR LAS NECESIDADES BÁSICAS, ¿CUÁNTA GENTE DIRÍA UD. QUE ES POBRE EN EUSKADI?

	Guztira / Total	LURRALDEA / TERRITORIO			SEXUA / SEXO		ADIN TALDEAK / GRUPOS DE EDAD				JAIOTERRIA / LUGAR DE NACIMIENTO		
		Araba	Bizkaia	Gipuzkoa	Gizona / Hombre	Emakumea / Mujer	18-29	30-45	46-64	≥ 65	EAE+Nafarroa / CAPV+Navarra	Estatua / Estado	Atzerria / Extranjero
3 pertsonatik 1 edo gehiago (%30 inguru edo gehiago) / 1 persona de cada 3 o más (alrededor de un 30% o más)	20	21	20	21	20	21	18	24	19	18	20	19	24
5 pertsonatik 1 (%20 inguru) / 1 persona de cada 5 (alrededor de un 20%)	29	27	30	28	30	27	29	29	31	26	29	32	25
10 pertsonatik 1 (%10 inguru) / 1 persona de cada 10 (alrededor de un 10%)	24	24	26	21	25	23	27	22	23	25	25	21	24
20 pertsonatik 1 (%5 inguru) / 1 persona de cada 20 (alrededor de un 5%)	12	10	12	14	12	12	13	12	14	10	13	10	11
%5 baino gutxiago / Menos de un 5%	4	6	3	4	4	4	4	4	4	3	4	4	5
Ed-Ee / Ns-Nc	10	12	9	12	9	12	7	9	10	17	9	14	10
Ehuneko bertikalak / Porcentajes verticales	100	100	100	100	100	100	100	100	100	100	100	100	100
n (absolutu haztatu gabeak) / n (absolutos sin ponderar)	(2520)	(560)	(1260)	(700)	(1260)	(1260)	(516)	(775)	(704)	(525)	(1747)	(466)	(291)

	Guztira / Total	ABERASTASUN MAILA / NIVEL DE RIQUEZA			2015eko BATZAR NAGUSIETAKO HAUTESKUNDEETAKO BOTO-OROIMENA / RECUERDO DE VOTO EN JUNTAS GENERALES 2015										
		0-3	4-6	7-10	EAJ/ PNV	EH BILDU	PODE-MOS	PSE-EE	PP	IRABAZI	Besteak / Otros	Eskubiderik gabe / Sin derecho	<18 urte / <18 años	Abst.	Ed-Ee / Ns-Nc
3 pertsonatik 1 edo gehiago (%30 inguru edo gehiago) / 1 persona de cada 3 o más (alrededor de un 30% o más)	20	36	18	9	19	18	16	18	10	19	24	22	25	21	26
5 pertsonatik 1 (%20 inguru) / 1 persona de cada 5 (alrededor de un 20%)	29	26	28	37	29	30	35	35	31	36	35	24	27	30	20
10 pertsonatik 1 (%10 inguru) / 1 persona de cada 10 (alrededor de un 10%)	24	16	26	27	27	24	29	24	24	22	18	21	31	24	22
20 pertsonatik 1 (%5 inguru) / 1 persona de cada 20 (alrededor de un 5%)	12	8	13	17	13	15	13	12	12	11	11	12	14	12	9
%5 baino gutxiago / Menos de un 5%	4	2	5	4	3	3	3	3	9	4	4	6	0	4	4
Ed-Ee / Ns-Nc	10	11	10	7	9	9	5	8	14	7	7	14	4	9	19
Ehuneko bertikalak / Porcentajes verticales	100	100	100	100	100	100	100	100	100	100	100	100	100	100	100
n (absolutu haztatu gabeak) / n (absolutos sin ponderar)	(2520)	(388)	(1844)	(251)	(600)	(367)	(139)	(181)	(75)	(89)	(152)	(153)	(29)	(365)	(370)

2.1.4 - Aberats eta pobreen arteko aldeak Euskadin eta Espainian / Diferencias entre ricos y pobres en Euskadi y España

ZURE USTEZ, GAUR EGUN EUSKADIN NOLAKOAK DIRA ABERATSEN ETA POBREEN ARTEKO EZBERDINTASUNAK? ETA ESPAINIAN? /
EN SU OPINIÓN, ACTUALMENTE EN EUSKADI ¿CÓMO SON LAS DIFERENCIAS ENTRE RICOS Y POBRES? ¿Y EN ESPAÑA?

	Guztira / Total	LURRALDEA / TERRITORIO			SEXUA / SEXO		ADIN TALDEAK / GRUPOS DE EDAD				JAIOTERRIA / LUGAR DE NACIMIENTO			
		Araba	Bizkaia	Gipuzkoa	Gizona / Hombre	Emakumea / Mujer	18-29	30-45	46-64	≥ 65	EAE+Nafarroa / CAPV+Navarra	Estatua / Estado	Atzerria / Extranjero	
EUSKADIN / EN EUSKADI	Oso handiak / Muy grandes	32	31	34	30	32	32	28	34	33	33	32	31	34
	Nahikoa handiak / Bastante grandes	50	46	51	49	49	50	49	50	50	50	53	50	34
	Ez oso handiak / No muy grandes	13	16	11	14	14	12	18	11	12	11	11	14	19
	la ez dago ezberdintasunik / Apenas hay diferencia	2	3	2	3	2	2	2	2	2	1	2	2	6
	Ed-Ee / Ns-Nc	3	4	3	4	3	4	3	4	3	5	3	3	7
ESPAINIAN / EN ESPAÑA	Oso handiak / Muy grandes	57	50	58	59	57	58	53	58	59	58	60	56	48
	Nahikoa handiak / Bastante grandes	34	39	34	31	34	33	35	33	35	31	33	34	33
	Ez oso handiak / No muy grandes	3	5	3	3	5	2	5	4	3	2	2	5	7
	la ez dago ezberdintasunik / Apenas hay diferencia	0	1	0	0	1	0	0	0	1	0	0	0	1
	Ed-Ee / Ns-Nc	5	5	5	6	4	6	6	4	3	8	4	4	11
Ehuneko bertikalak / Porcentajes verticales	100	100	100	100	100	100	100	100	100	100	100	100	100	100
n (absolutu haztatu gabeak) / n (absolutos sin ponderar)	(2520)	(560)	(1260)	(700)	(1260)	(1260)	(516)	(775)	(704)	(525)	(1747)	(466)	(291)	

	Guztira / Total	ABERASTASUN MAILA / NIVEL DE RIQUEZA			2015eko BATZAR NAGUSIETAKO HAUTESKUNDEETAKO BOTO-OROIENA / RECUERDO DE VOTO EN JUNTAS GENERALES 2015											
		0-3	4-6	7-10	EAJ/ PNV	EH BILDU	PODE- MOS	PSE- EE	PP	IRABAZI	Besteak / Otros	Eskubiderik gabe / Sin derecho	<18 urte / <18 años	Abst.	Ed-Ee / Ns-Nc	
EUSKADIN / EN EUSKADI	Oso handiak / Muy grandes	32	46	30	23	25	39	31	31	25	44	39	33	29	34	32
	Nahikoa handiak / Bastante grandes	50	37	52	52	55	53	60	54	48	46	46	38	23	49	45
	Ez oso handiak / No muy grandes	13	9	13	18	15	6	6	11	18	7	12	18	35	13	13
	la ez dago ezberdintasunik / Apenas hay diferencia	2	3	2	3	2	2	0	1	2	3	1	5	6	2	2
	Ed-Ee / Ns-Nc	3	5	3	4	2	1	2	2	7	0	3	7	8	2	7
ESPAINIAN / EN ESPAÑA	Oso handiak / Muy grandes	57	62	56	60	58	70	62	66	38	67	60	45	47	58	51
	Nahikoa handiak / Bastante grandes	34	28	35	30	34	28	35	28	46	31	35	34	29	34	37
	Ez oso handiak / No muy grandes	3	4	4	3	3	0	2	4	7	1	3	7	12	3	4
	la ez dago ezberdintasunik / Apenas hay diferencia	0	1	0	0	0	0	0	0	1	0	0	0	4	1	0
	Ed-Ee / Ns-Nc	5	6	4	7	4	1	1	2	7	1	2	14	8	5	8
Ehuneko bertikalak / Porcentajes verticales	100	100	100	100	100	100	100	100	100	100	100	100	100	100	100	
n (absolutu haztatu gabeak) / n (absolutos sin ponderar)	(2520)	(388)	(1844)	(251)	(600)	(367)	(139)	(181)	(75)	(89)	(152)	(153)	(29)	(365)	(370)	

2.1.5 - Aberats eta pobreen arteko aldean bilakaera / Evolución de las diferencias entre ricos y pobres

BERRIRO ERE EUSKADIRI BURUZ HITZ EGINEZ, ZURE IRITZIZ, AZKEN 10 URTEOTAN ABERATSEN ETA POBREEN ARTEKO EZBERDINTASUNAK... /
HABLANDO OTRA VEZ SOBRE EUSKADI, EN SU OPINIÓN, EN LOS ÚLTIMOS 10 AÑOS, LAS DIFERENCIAS ENTRE RICOS Y POBRES...

	Guztira / Total	LURRALDEA / TERRITORIO			SEXUA / SEXO		ADIN TALDEAK / GRUPOS DE EDAD				JAIOTERRIA / LUGAR DE NACIMIENTO		
		Araba	Bizkaia	Gipuzkoa	Gizona / Hombre	Emakumea / Mujer	18-29	30-45	46-64	≥ 65	EAE+Nafarroa / CAPV+Navarra	Estatua / Estado	Atzerria / Extranjero
Handitu egin dira / Han aumentado	74	75	74	73	75	73	65	76	79	75	76	78	59
Berdin mantendu dira / Se han mantenido igual	17	17	18	16	17	17	20	16	17	16	17	15	18
Txikiagotu egin dira / Han disminuido	3	3	3	3	3	2	4	2	2	3	2	2	5
Ed-Ee / Ns-Nc	6	6	5	8	5	7	11	6	3	6	4	4	18
Ehuneko bertikalak / Porcentajes verticales	100	100	100	100	100	100	100	100	100	100	100	100	100
n (absolutu haztatu gabeak) / n (absolutos sin ponderar)	(2520)	(560)	(1260)	(700)	(1260)	(1260)	(516)	(775)	(704)	(525)	(1747)	(466)	(291)

	Guztira / Total	ABERASTASUN MAILA / NIVEL DE RIQUEZA			2015eko BATZAR NAGUSIETAKO HAUTESKUNDEETAKO BOTO-OROIMENA / RECUERDO DE VOTO EN JUNTAS GENERALES 2015										
		0-3	4-6	7-10	EAJ/ PNV	EH BILDU	PODE- MOS	PSE- EE	PP	IRABAZI	Besteak / Otros	Eskubiderik gabe / Sin derecho	<18 urte / <18 años	Abst.	Ed-Ee / Ns-Nc
Handitu egin dira / Han aumentado	74	75	74	71	76	83	86	83	59	84	74	57	60	76	67
Berdin mantendu dira / Se han mantenido igual	17	13	17	21	18	12	12	13	30	12	15	16	16	18	20
Txikiagotu egin dira / Han disminuido	3	3	3	2	2	2	2	3	4	2	4	5	4	1	3
Ed-Ee / Ns-Nc	6	8	5	6	3	2	1	1	6	2	6	22	19	5	9
Ehuneko bertikalak / Porcentajes verticales	100	100	100	100	100	100	100	100	100	100	100	100	100	100	100
n (absolutu haztatu gabeak) / n (absolutos sin ponderar)	(2520)	(388)	(1844)	(251)	(600)	(367)	(139)	(181)	(75)	(89)	(152)	(153)	(29)	(365)	(370)

2.1.6 - Aberats eta pobreen arteko aldeak etorkizunean / Diferencias entre ricos y pobres en el futuro

ETA ZURE USTEZ, HURRENGO 10 URTEETAN, EUSKADIN ABERATSEN ETA POBREEN ARTEKO EZBERDINTASUNAK... /
Y CREE UD. QUE EN LOS PRÓXIMOS 10 AÑOS, LAS DIFERENCIAS ENTRE RICOS Y POBRES EN EUSKADI...

	Guztira / Total	LURRALDEA / TERRITORIO			SEXUA / SEXO		ADIN TALDEAK / GRUPOS DE EDAD				JAIOTERRIA / LUGAR DE NACIMIENTO		
		Araba	Bizkaia	Gipuzkoa	Gizona / Hombre	Emakumea / Mujer	18-29	30-45	46-64	≥ 65	EAE+Nafarroa / CAPV+Navarra	Estatua / Estado	Atzerria / Extranjero
Handitu egingo dira / Aumentarán	51	49	53	49	52	50	45	56	57	42	52	50	46
Berdin mantenduko dira / Se mantendrán igual	30	30	29	30	29	31	32	28	27	33	31	30	25
Txikiagotu egingo dira / Disminuirán	9	11	8	10	10	8	14	8	7	8	9	8	13
Ed-Ee / Ns-Nc	10	10	10	11	9	11	9	9	8	16	8	12	16
Ehuneko bertikalak / Porcentajes verticales	100	100	100	100	100	100	100	100	100	100	100	100	100
n (absolutu haztatu gabeak) / n (absolutos sin ponderar)	(2520)	(560)	(1260)	(700)	(1260)	(1260)	(516)	(775)	(704)	(525)	(1747)	(466)	(291)

	Guztira / Total	ABERASTASUN MAILA / NIVEL DE RIQUEZA			2015eko BATZAR NAGUSIETAKO HAUTESKUNDEETAKO BOTO-OROIMENA / RECUERDO DE VOTO EN JUNTAS GENERALES 2015										
		0-3	4-6	7-10	EAJ/ PNV	EH BILDU	PODE- MOS	PSE- EE	PP	IRABAZI	Besteak / Otros	Eskubiderik gabe / Sin derecho	<18 urte / <18 años	Abst.	Ed-Ee / Ns-Nc
Handitu egingo dira / Aumentarán	51	58	51	45	49	59	62	57	30	60	66	40	46	56	41
Berdin mantenduko dira / Se mantendrán igual	30	19	31	33	34	29	22	29	46	24	21	30	19	27	31
Txikiagotu egingo dira / Disminuirán	9	10	8	15	11	5	12	6	11	5	8	13	16	7	10
Ed-Ee / Ns-Nc	10	13	9	8	6	7	4	8	13	10	5	18	19	9	18
Ehuneko bertikalak / Porcentajes verticales	100	100	100	100	100	100	100	100	100	100	100	100	100	100	100
n (absolutu haztatu gabeak) / n (absolutos sin ponderar)	(2520)	(388)	(1844)	(251)	(600)	(367)	(139)	(181)	(75)	(89)	(152)	(153)	(29)	(365)	(370)

2.1.7 - Norberaren kokapena pobrezia-aberastasuna eskalan gaur egun, haurtzaroan eta seme-alabena etorkizunean / Autoubicación en escala pobreza-riqueza en la actualidad, en la infancia y la de las y los descendientes en el futuro

0 ETA 10 ARTEKO ESKALA ERABILIZ, NON 0AK MAILA BAXUENA EDO POBREA ADIERAZTEN DUEN ETA 10AK ALTUENA EDO ABERATSA, NON KOKATUKO ZENUKE ZEURE BURUA GAUR EGUN? ETA NON KOKATUKO ZENUKE ZEURE BURUA HAURRA ZINENEAN?

ETA ZEIN MAILATAN USTE DUZU EGONGO DIRELA ZURE SEME-ALABAK (EDO EGONGO LIRATEKEELA SEME-ALABARIK BAZENU) GUTXI GORA BEHERA ZUK GAUR DUZUN ADINEAN? /

EN UNA ESCALA DE 0 A 10, DONDE 0 ES EL NIVEL MÁS BAJO O POBRE Y 10 EL NIVEL MÁS ALTO O RICO. ¿DÓNDE SE ENCUENTRA UD. ACTUALMENTE?

Y ¿DÓNDE SE ENCONTRABA CUANDO ERA NIÑO/A?

Y ¿DÓNDE CREE UD. QUE SE ENCONTRARÁN SUS HIJOS/AS O SE ENCONTRARÍAN, EN CASO DE QUE LOS TUVIERA, MÁS O MENOS A LA EDAD QUE TIENE UD. AHORA?

	Guztira / Total	LURRALDEA / TERRITORIO			SEXUA / SEXO		ADIN TALDEAK / GRUPOS DE EDAD				JAIOTERRIA / LUGAR DE NACIMIENTO		
		Araba	Bizkaia	Gipuzkoa	Gizona / Hombre	Emakumea / Mujer	18-29	30-45	46-64	≥ 65	EAE+Nafarroa / CAPV+Navarra	Estatua / Estado	Atzerria / Extranjero
GAUR EGUN / ACTUALMENTE	4,8	4,8	4,8	4,8	4,8	4,8	5,1	4,6	4,7	4,9	5,0	4,6	4,0
n (absolutu haztatu gabeak) / n (absolutos sin ponderar)	(2483)	(560)	(1235)	(688)	(1241)	(1242)	(511)	(766)	(691)	(515)	(1718)	(462)	(288)
HAURRA ZINENEAN / CUANDO ERA NIÑO/A	4,8	4,7	4,8	4,7	4,8	4,8	5,4	5,0	4,7	3,8	5,1	4,0	4,2
n (absolutu haztatu gabeak) / n (absolutos sin ponderar)	(2458)	(551)	(1219)	(688)	(1231)	(1227)	(506)	(758)	(687)	(507)	(1703)	(453)	(287)
SEME-ALABAK ETORKIZUNEAN / HIJOS/AS EN EL FUTURO	5,1	5,3	5,0	5,2	5,1	5,1	5,4	5,0	4,8	5,1	5,0	5,0	5,3
n (absolutu haztatu gabeak) / n (absolutos sin ponderar)	(2192)	(486)	(1084)	(622)	(1092)	(1100)	(456)	(676)	(628)	(432)	(1523)	(401)	(255)

	Guztira / Total	ABERASTASUN MAILA / NIVEL DE RIQUEZA			2015eko BATZAR NAGUSIETAKO HAUTESKUNDEETAKO BOTO-OROIMENA / RECUERDO DE VOTO EN JUNTAS GENERALES 2015										
		0-3	4-6	7-10	EAJ/ PNV	EH BILDU	PODE-MOS	PSE-EE	PP	IRABAZI	Besteak / Otros	Eskubiderik gabe / Sin derecho	<18 urte / <18 años	Abst.	Ed-Ee / Ns-Nc
GAUR EGUN / ACTUALMENTE	4,8	2,3	5,1	7,2	5,1	5,1	4,9	4,7	5,2	5,0	4,8	3,7	5,4	4,6	4,8
n (absolutu haztatu gabeak) / n (absolutos sin ponderar)	(2483)	(388)	(1844)	(251)	(590)	(362)	(139)	(181)	(73)	(87)	(150)	(152)	(29)	(362)	(358)
HAURRA ZINENEAN / CUANDO ERA NIÑO/A	4,8	3,7	4,8	6,3	4,7	5,2	5,0	4,8	4,6	4,8	4,6	4,0	5,9	4,8	4,6
n (absolutu haztatu gabeak) / n (absolutos sin ponderar)	(2458)	(380)	(1826)	(249)	(586)	(358)	(139)	(179)	(71)	(86)	(149)	(151)	(29)	(354)	(356)
SEME-ALABAK ETORKIZUNEAN / HIJOS/AS EN EL FUTURO	5,1	4,2	5,1	6,3	5,2	5,1	4,9	4,9	5,7	4,9	5,0	5,1	5,8	5,0	5,1
n (absolutu haztatu gabeak) / n (absolutos sin ponderar)	(2192)	(328)	(1633)	(225)	(528)	(335)	(130)	(164)	(60)	(82)	(133)	(129)	(20)	(322)	(289)

Batezbestekoak (0=maila baxuena edo pobrea; 10=maila altuena edo aberatsa) / Medias (0=nivel más bajo o pobre; 10=nivel más alto o rico)

0 ETA 10 ARTEKO ESKALA ERABILIZ, NON OAK MAILA BAXUENA EDO POBREA ADIERAZTEN DUEN ETA 10AK ALTUENA EDO ABERATSA, NON KOKATUKO ZENUKE ZEURE BURUA GAUR EGUN? ETA NON KOKATUKO ZENUKE ZEURE BURUA HAURRA ZINENEAN?

ETA ZEIN MAILATAN USTE DUZU EGONGO DIRELA ZURE SEME-ALABAK (EDO EGONGO LIRATEKEELA SEME-ALABARIK BAZENU) GUTXI GORA BEHERA ZUK GAUR DUZUN ADINEAN? /

EN UNA ESCALA DE 0 A 10, DONDE 0 ES EL NIVEL MÁS BAJO O POBRE Y 10 EL NIVEL MÁS ALTO O RICO. ¿DÓNDE SE ENCUENTRA UD. ACTUALMENTE?

Y ¿DÓNDE SE ENCONTRABA CUANDO ERA NIÑO/A?

Y ¿DÓNDE CREE UD. QUE SE ENCONTRARÁN SUS HIJOS/AS O SE ENCONTRARÍAN, EN CASO DE QUE LOS TUVIERA, MÁS O MENOS A LA EDAD QUE TIENE UD. AHORA?

	Guztira / Total	LURRALDEA / TERRITORIO			SEXUA / SEXO		ADIN TALDEAK / GRUPOS DE EDAD				JAIOTERRIA / LUGAR DE NACIMIENTO			
		Araba	Bizkaia	Gipuzkoa	Gizona / Hombre	Emakumea / Mujer	18-29	30-45	46-64	≥ 65	EAE+Nafarroa / CAPV+Navarra	Estatua / Estado	Atzerria / Extranjero	
GAUR EGUN / ACTUALMENTE	0-3	17	17	17	16	17	16	11	22	19	12	12	19	37
	4-6	72	73	72	71	70	73	73	69	71	77	75	72	56
	7-10	10	10	9	11	11	9	15	8	8	9	11	8	6
	Ed-Ee / Ns-Nc	2	0	2	2	2	2	1	1	2	2	2	1	1
HAURRA ZINENEAN / CUANDO ERA NIÑO/A	0-3	23	23	21	26	22	24	12	17	24	43	16	37	40
	4-6	57	60	59	53	60	54	59	63	59	44	62	50	44
	7-10	17	15	16	20	15	19	27	18	14	9	20	10	14
	Ed-Ee / Ns-Nc	3	2	3	2	3	3	2	2	3	4	3	4	1
SEME-ALABAK ETORKIZUNEAN / HIJOS/AS EN EL FUTURO	0-3	13	10	14	13	13	14	9	14	16	13	13	14	14
	4-6	58	58	58	58	58	58	56	59	61	56	60	57	49
	7-10	15	18	13	17	15	15	21	15	12	13	13	14	25
	Ed-Ee / Ns-Nc	14	14	15	11	14	13	14	12	11	18	14	14	12
Ehuneko bertikalak / Porcentajes verticales		100	100	100	100	100	100	100	100	100	100	100	100	100
n (absolutu haztatu gabeak) / n (absolutos sin ponderar)		(2520)	(560)	(1260)	(700)	(1260)	(1260)	(516)	(775)	(704)	(525)	(1747)	(466)	(291)

	Guztira / Total	2015eko BATZAR NAGUSIETAKO HAUTESKUNDEETAKO BOTO-OROIMENA / RECUERDO DE VOTO EN JUNTAS GENERALES 2015											
		EAJ/PNV	EH BILDU	PODEMOS	PSE-EE	PP	IRABAZI	Besteak / Otros	Eskubiderik gabe / Sin derecho	<18 urte / <18 años	Abst.	Ed-Ee / Ns-Nc	
GAUR EGUN / ACTUALMENTE	0-3	17	9	9	15	19	11	13	12	43	4	21	17
	4-6	72	76	76	75	73	72	74	77	56	81	71	69
	7-10	10	13	13	10	8	14	11	9	1	15	7	11
	Ed-Ee / Ns-Nc	2	2	2	0	0	3	3	3	1	0	1	4
HAURRA ZINENEAN / CUANDO ERA NIÑO/A	0-3	23	23	14	16	22	26	20	24	43	8	21	26
	4-6	57	57	63	66	56	58	65	57	44	54	59	53
	7-10	17	17	21	18	20	10	12	16	11	38	17	17
	Ed-Ee / Ns-Nc	3	2	3	0	1	6	3	3	2	0	3	5
SEME-ALABAK ETORKIZUNEAN / HIJOS/AS EN EL FUTURO	0-3	13	12	11	17	17	12	18	15	18	0	13	12
	4-6	58	60	70	60	57	42	59	59	52	48	60	52
	7-10	15	16	11	16	17	26	14	15	16	21	14	13
	Ed-Ee / Ns-Nc	14	12	8	7	10	20	8	11	13	31	13	22
Ehuneko bertikalak / Porcentajes verticales		100	100	100	100	100	100	100	100	100	100	100	100
n (absolutu haztatu gabeak) / n (absolutos sin ponderar)		(2520)	(600)	(367)	(139)	(181)	(75)	(89)	(152)	(153)	(29)	(365)	(370)

EGOERA EKONOMIKOAREN BILAKAERA BIZITZAN ZEHAR / EVOLUCIÓN DE LA SITUACIÓN ECONÓMICA A LO LARGO DE LA VIDA

	Guztira / Total	LURRALDEA / TERRITORIO			SEXUA / SEXO		ADIN TALDEAK / GRUPOS DE EDAD				JAIOTERRIA / LUGAR DE NACIMIENTO		
		Araba	Bizkaia	Gipuzkoa	Gizona / Hombre	Emakumea / Mujer	18-29	30-45	46-64	≥ 65	EAE+Nafarroa / CAPV+Navarra	Estatua / Estado	Atzerria / Extranjero
Aurrerapena / Progreso	19	20	17	21	21	17	8	13	21	39	16	29	22
Egonkortasuna / Estabilidad	62	62	64	60	61	64	70	66	60	51	65	57	55
Atzerapena / Regresión	19	18	19	18	18	19	22	21	19	10	19	13	23
Ehuneko bertikalak / Porcentajes verticales	100	100	100	100	100	100	100	100	100	100	100	100	100
n (absolutu haztatu gabeak) / n (absolutos sin ponderar)	(2455)	(551)	(1217)	(687)	(1229)	(1226)	(506)	(758)	(685)	(506)	(1702)	(453)	(285)

	Guztira / Total	ABERASTASUN MAILA / NIVEL DE RIQUEZA			2015eko BATZAR NAGUSIETAKO HAUTESKUNDEETAKO BOTO-OROIMENA / RECUERDO DE VOTO EN JUNTAS GENERALES 2015										
		0-3	4-6	7-10	EAJ/ PN	EH BILDU	PODE-MOS	PSE-EE	PP	IRABAZI	Besteak / Otros	Eskubiderik gabe / Sin derecho	<18 urte / <18 años	Abst.	Ed-Ee / Ns-Nc
Aurrerapena / Progreso	19	6	21	29	25	13	17	19	34	24	17	19	8	17	16
Egonkortasuna / Estabilidad	62	47	65	68	59	69	64	58	52	55	71	56	69	59	70
Atzerapena / Regresión	19	47	14	3	16	18	20	23	13	21	12	25	23	23	14
Ehuneko bertikalak / Porcentajes verticales	100	100	100	100	100	100	100	100	100	100	100	100	100	100	100
n (absolutu haztatu gabeak) / n (absolutos sin ponderar)	(2455)	(380)	(1826)	(249)	(585)	(358)	(139)	(179)	(71)	(86)	(149)	(151)	(29)	(354)	(354)

Aurrerapena bizitzan zehar: norberaren gaur egungo aberastasun egoeraren pertzepzioa gutxienez 2 puntu hobea da haurra zeneko egoeraren pertzepzioa baino, 0tik 10erako eskalan /

Progreso a lo largo de la vida: la percepción de la situación de riqueza actual es al menos 2 puntos mejor que la percepción de la situación que tenía en su infancia, en una escala de 0 a 10

Atzerapena bizitzan zehar: norberaren gaur egungo aberastasun egoeraren pertzepzioa gutxienez 2 puntu okerragoa da haurra zeneko egoeraren pertzepzioa baino, 0tik 10erako eskalan /

Regresión a lo largo de la vida: la percepción de la situación de riqueza actual es al menos 2 puntos peor que la percepción de la situación que tenía en su infancia, en una escala de 0 a 10

Egonkortasuna bizitzan zehar: norberaren gaur egungo aberastasun egoeraren pertzepzioaren eta haurra zeneko egoeraren pertzepzioaren arteko aldea gehienez ere puntu batekoa da, 0tik 10erako eskalan /

Estabilidad a lo largo de la vida: la diferencia entre la percepción de la situación de riqueza actual y la percepción de la situación de riqueza que tenía en la infancia es de un punto como máximo, en una escala de 0 a 10

BELAUNALDI ARTEKO BILAKAERA EKONOMIKOAZ ESPERO DENA / EXPECTATIVAS DE EVOLUCIÓN ECONÓMICA INTERGENERACIONAL

	Guztira / Total	LURRALDEA / TERRITORIO			SEXUA / SEXO		ADIN TALDEAK / GRUPOS DE EDAD				JAIOTERRIA / LUGAR DE NACIMIENTO		
		Araba	Bizkaia	Gipuzkoa	Gizona / Hombre	Emakumea / Mujer	18-29	30-45	46-64	≥ 65	EAE+Nafarroa / CAPV+Navarra	Estatua / Estado	Atzerria / Extranjero
Aurrerapena / Progreso	19	20	18	21	18	20	20	19	19	17	13	23	43
Egonkortasuna / Estabilidad	68	71	70	65	69	68	68	70	68	67	73	63	53
Atzerapena / Regresión	13	9	13	14	13	12	12	11	13	16	14	14	4
Ehuneko bertikalak / Porcentajes verticales	100	100	100	100	100	100	100	100	100	100	100	100	100
n (absolutu haztatu gabeak) / n (absolutos sin ponderar)	(2186)	(486)	(1079)	(621)	(1088)	(1098)	(455)	(675)	(625)	(431)	(1520)	(400)	(253)

	Guztira / Total	ABERASTASUN MAILA / NIVEL DE RIQUEZA			2015eko BATZAR NAGUSIETAKO HAUTESKUNDEETAKO BOTO-OROIMENA / RECUERDO DE VOTO EN JUNTAS GENERALES 2015										
		0-3	4-6	7-10	EAJ/ PNV	EH BILDU	PODE-MOS	PSE-EE	PP	IRABAZI	Besteak / Otros	Eskubiderik gabe / Sin derecho	<18 urte / <18 años	Abst.	Ed-Ee / Ns-Nc
Aurrerapena / Progreso	19	59	13	1	14	9	16	23	15	12	18	41	22	23	18
Egonkortasuna / Estabilidad	68	39	75	68	73	76	65	61	68	73	69	54	70	66	70
Atzerapena / Regresión	13	2	12	31	13	15	19	16	18	15	12	5	8	11	12
Ehuneko bertikalak / Porcentajes verticales	100	100	100	100	100	100	100	100	100	100	100	100	100	100	100
n (absolutu haztatu gabeak) / n (absolutos sin ponderar)	(2186)	(328)	(1633)	(225)	(525)	(334)	(130)	(164)	(59)	(82)	(133)	(129)	(20)	(322)	(288)

Belaunaldien arteko aurrerapena: Seme-alabek etorkizunean izango duten aberastasun egoeraren pertzepzioa gutxienez 2 puntu hobea da norberaren gaur egungo egoeraren pertzepzioa baino, 0tik 10erako eskalan / **Progreso intergeneracional:** la percepción de la situación de riqueza que tendrán las y los hijos en el futuro es al menos 2 puntos mejor que la percepción de la situación personal actual, en una escala de 0 a 10

Belaunaldien arteko atzerapena: Seme-alabek etorkizunean izango duten aberastasun egoeraren pertzepzioa gutxienez 2 puntu okerragoa da norberaren gaur egungo egoeraren pertzepzioa baino, 0tik 10erako eskalan / **Regresión intergeneracional:** la percepción de la situación de riqueza que tendrán las y los hijos en el futuro es al menos 2 puntos peor que la percepción de la situación personal actual, en una escala de 0 a 10

Belaunaldien arteko egonkortasuna: Seme-alabek etorkizunean izango duten aberastasun egoeraren pertzepzioaren eta norberaren gaur egungo egoeraren pertzepzioaren arteko aldea gehienez ere puntu batekoa da, 0tik 10erako eskalan /

Estabilidad intergeneracional: la diferencia entre la percepción de la situación de riqueza que tendrán las y los hijos en el futuro y la percepción de la situación personal actual es como máximo de 1 punto, en una escala de 0 a 10

2.2 - Desberdintasun sozialei buruzko iritzia eta jarrerak / Opiniones y actitudes en torno a las desigualdades sociales

2.2.1 - Arrakastarako faktoreak gaur egungo gizartean / Factores de éxito en la sociedad actual

ZURE USTEZ ZER DA GARRANTZITSUENA BIZITZAN AURRERA EGITEKO? / EN SU OPINIÓN ¿QUÉ ES LO MÁS IMPORTANTE PARA PROGRESAR EN LA VIDA?

	Guztira / Total	LURRALDEA / TERRITORIO			SEXUA / SEXO		ADIN TALDEAK / GRUPOS DE EDAD				JAIOTERRIA / LUGAR DE NACIMIENTO		
		Araba	Bizkaia	Gipuzkoa	Gizona / Hombre	Emakumea / Mujer	18-29	30-45	46-64	≥ 65	EAE+Nafarroa / CAPV+Navarra	Estatua / Estado	Atzerria / Extranjero
Familia dirudun batekoa izatea / Ser de una familia pudiente	10	11	10	9	10	10	8	10	12	9	9	12	11
Jende egokia ezagutzea / Conocer a la gente adecuada	18	15	21	13	19	16	19	20	18	13	19	15	13
Norberaren esfortzua / El esfuerzo personal	46	44	45	49	47	45	49	43	46	48	47	44	48
Norberaren adimena eta gaitasunak / La inteligencia y las habilidades personales	23	28	21	25	22	25	22	24	22	26	22	26	25
Ed-Ee / Ns-Nc	3	3	3	3	2	3	2	3	3	3	3	3	4
Ehuneko bertikalak / Porcentajes verticales	100	100	100	100	100	100	100	100	100	100	100	100	100
n (absolutu haztatu gabeak) / n (absolutos sin ponderar)	(2520)	(560)	(1260)	(700)	(1260)	(1260)	(516)	(775)	(704)	(525)	(1747)	(466)	(291)

	Guztira / Total	ABERASTASUN MAILA / NIVEL DE RIQUEZA			2015eko BATZAR NAGUSIETAKO HAUTESKUNDEETAKO BOTO-OROMENA / RECUERDO DE VOTO EN JUNTAS GENERALES 2015										
		0-3	4-6	7-10	EAJ/ PNV	EH BILDU	PODE- MOS	PSE- EE	PP	IRABAZI	Besteak / Otros	Eskubiderik gabe / Sin derecho	<18 urte / <18 años	Abst.	Ed-Ee / Ns-Nc
Familia dirudun batekoa izatea / Ser de una familia pudiente	10	15	9	6	8	9	9	11	11	10	9	12	8	10	11
Jende egokia ezagutzea / Conocer a la gente adecuada	18	20	18	11	18	15	23	19	11	21	22	13	19	21	14
Norberaren esfortzua / El esfuerzo personal	46	38	48	53	50	48	42	47	49	39	44	46	44	42	47
Norberaren adimena eta gaitasunak / La inteligencia y las habilidades personales	23	22	23	28	22	25	22	22	29	28	23	23	29	24	22
Ed-Ee / Ns-Nc	3	4	2	2	2	3	4	1	0	2	3	5	0	2	5
Ehuneko bertikalak / Porcentajes verticales	100	100	100	100	100	100	100	100	100	100	100	100	100	100	100
n (absolutu haztatu gabeak) / n (absolutos sin ponderar)	(2520)	(388)	(1844)	(251)	(600)	(367)	(139)	(181)	(75)	(89)	(152)	(153)	(29)	(365)	(370)

2.2.2 - Pobreak egotearen arrazoa / Motivos por los que hay pobres

ZURE IRITZIZ, ZEIN DA GURE GIZARTEAN POBREA EGOTEKO ARRAZOI NAGUSIA? / SEGÚN SU OPINIÓN, ¿CUÁL ES LA PRINCIPAL RAZÓN DE QUE HAYA POBRES EN NUESTRA SOCIEDAD?

	Guztira / Total	LURRALDEA / TERRITORIO			SEXUA / SEXO		ADIN TALDEAK / GRUPOS DE EDAD				JAIOTERRIA / LUGAR DE NACIMIENTO		
		Araba	Bizkaia	Gipuzkoa	Gizona / Hombre	Emakumea / Mujer	18-29	30-45	46-64	≥ 65	EAE+Nafarroa / CAPV+Navarra	Estatua / Estado	Atzerria / Extranjero
Zorte txarra izan dute bizitzan / Han tenido mala suerte en la vida	9	13	9	8	9	9	7	10	8	12	8	12	11
Ez dira nahikoa saiatzen pobreziatik irteteko / No se esfuerzan lo suficiente por salir de la pobreza	5	6	5	5	6	4	6	4	3	7	4	5	11
Saihestezina da: beti egongo dira aberatsak eta pobreak / Es inevitable: siempre habrá ricos y pobres	23	22	21	27	26	20	23	22	24	25	22	24	28
Gizartea ez da bidezkoa, injustua da / La sociedad es injusta	51	46	52	50	48	53	56	50	52	45	55	46	35
Beste arrazoi batzuentatik / Por otras razones *	7	7	8	5	6	8	4	9	8	6	7	9	7
Ed-Ee / Ns-Nc	5	6	4	4	4	5	4	4	5	6	4	5	7
Ehuneko bertikalak / Porcentajes verticales	100	100	100	100	100	100	100	100	100	100	100	100	100
n (absolutu haztatu gabeak) / n (absolutos sin ponderar)	(2520)	(560)	(1260)	(700)	(1260)	(1260)	(516)	(775)	(704)	(525)	(1747)	(466)	(291)

	Guztira / Total	ABERASTASUN MAILA / NIVEL DE RIQUEZA			2015eko BATZAR NAGUSIETAKO HAUTESKUNDEETAKO BOTO-OROIMENA / RECUERDO DE VOTO EN JUNTAS GENERALES 2015										
		0-3	4-6	7-10	EAJ/ PNV	EH BILDU	PODE- MOS	PSE- EE	PP	IRABAZI	Besteak / Otros	Eskubiderik gabe / Sin derecho	<18 urte / <18 años	Abst.	Ed-Ee / Ns-Nc
Zorte txarra izan dute bizitzan / Han tenido mala suerte en la vida	9	9	10	9	10	7	10	10	13	8	10	12	16	9	8
Ez dira nahikoa saiatzen pobreziatik irteteko / No se esfuerzan lo suficiente por salir de la pobreza	5	7	5	5	6	3	3	4	10	2	2	9	4	4	5
Saihestezina da: beti egongo dira aberatsak eta pobreak / Es inevitable: siempre habrá ricos y pobres	23	20	24	22	27	16	17	23	35	13	16	28	25	24	24
Gizartea ez da bidezkoa, injustua da / La sociedad es injusta	51	50	51	53	47	66	63	51	29	75	56	34	47	51	49
Beste arrazoi batzuentatik / Por otras razones *	7	8	7	10	6	6	5	9	6	1	11	8	0	9	8
Ed-Ee / Ns-Nc	5	6	4	3	5	3	2	2	7	1	5	9	8	3	6
Ehuneko bertikalak / Porcentajes verticales	100	100	100	100	100	100	100	100	100	100	100	100	100	100	100
n (absolutu haztatu gabeak) / n (absolutos sin ponderar)	(2520)	(388)	(1844)	(251)	(600)	(367)	(139)	(181)	(75)	(89)	(152)	(153)	(29)	(365)	(370)

* Erantzun aukera hau ez zitzairen irakurri inkestatuiei / Esta opción de respuesta no se leyó a las y los encuestados

2.2.3 - Pobreziaren ondorioak / Consecuencias de la pobreza

ZURE USTEZ, EUSKADIN POBREA IZATEA ZENBATERAINOKO OZTOPOA DA ONDOREN IRAKURRIKO DIZKIZUDAN HELBURUETARAKO? OZTOPO HANDIA, DEZENTEKOA, TXIKIA EDO EZ DA BATERE OZTOPO? / EN SU OPINIÓN, SER POBRE EN EUSKADI ¿EN QUÉ MEDIDA DIFICULTA LOGRAR LOS SIGUIENTES OBJETIVOS: MUCHO, BASTANTE, POCO O NADA?

		Guztira / Total	LURRALDEA / TERRITORIO			SEXUA / SEXO		ADIN TALDEAK / GRUPOS DE EDAD				JAIOTERRIA / LUGAR DE NACIMIENTO		
			Araba	Bizkaia	Gipuzkoa	Gizona / Hombre	Emakumea / Mujer	18-29	30-45	46-64	≥ 65	EAE+Nafarroa / CAPV+Navarra	Estatua / Estado	Atzerria / Extranjero
NEGUAN ETXEA BERO MANTENDU AHAL IZATEKO / PODER MANTENER SU CASA CALIENTE EN INVIERNO	Oztopo handia / Dificulta mucho	53	49	54	53	49	57	51	57	49	54	52	57	52
	Dezenteko oztopoa / Dificulta bastante	38	42	37	39	41	35	38	36	40	37	39	36	34
	Oztopo txikia / Dificulta poco	6	6	6	5	7	4	7	4	7	5	6	4	8
	Ez da batera oztopo / No dificulta nada	2	2	2	1	2	1	1	2	2	1	1	1	3
	Ed-Ee / Ns-Nc	2	1	2	3	2	2	2	1	2	3	2	2	3
ETXEBIZITZA DUIN BATEAN BIZI AHAL IZATEKO / PODER VIVIR EN UNA VIVIENDA DIGNA	Oztopo handia / Dificulta mucho	54	50	51	61	53	55	51	58	54	52	55	54	50
	Dezenteko oztopoa / Dificulta bastante	35	39	39	27	36	34	37	33	35	37	36	34	32
	Oztopo txikia / Dificulta poco	7	6	7	8	7	7	10	7	7	7	6	8	12
	Ez da batera oztopo / No dificulta nada	2	3	2	2	2	2	1	2	2	2	2	2	3
	Ed-Ee / Ns-Nc	2	2	1	3	2	1	1	1	2	3	1	2	3
GOI-MAILAKO IKASKETAK EGITEKO / ACCEDER A EDUCACIÓN SUPERIOR	Oztopo handia / Dificulta mucho	49	46	48	50	47	50	48	53	47	44	48	50	48
	Dezenteko oztopoa / Dificulta bastante	35	34	36	34	36	34	36	33	34	38	35	36	32
	Oztopo txikia / Dificulta poco	10	12	10	10	11	9	10	9	12	10	11	7	10
	Ez da batera oztopo / No dificulta nada	3	4	3	3	3	3	4	2	4	3	3	3	4
	Ed-Ee / Ns-Nc	3	3	3	4	3	3	2	2	3	6	2	4	6
OKELA EDO ARRAINA JAN AHAL IZATEKO GUTXIENEZ 2 EGUNEZ BEHIN / PODER COMER CARNE O PESCADO COMO MÍNIMO CADA 2 DÍAS	Oztopo handia / Dificulta mucho	40	36	41	40	37	43	36	43	38	42	40	44	36
	Dezenteko oztopoa / Dificulta bastante	42	45	42	40	43	41	42	42	42	43	42	42	40
	Oztopo txikia / Dificulta poco	12	13	12	12	14	11	15	11	14	9	12	10	17
	Ez da batera oztopo / No dificulta nada	2	3	2	2	2	2	2	2	2	1	2	1	4
	Ed-Ee / Ns-Nc	4	2	3	5	4	3	5	2	4	5	4	4	3
LANA AURKITZEKO / ENCONTRAR TRABAJO	Oztopo handia / Dificulta mucho	37	38	37	36	36	37	36	39	38	33	36	38	37
	Dezenteko oztopoa / Dificulta bastante	36	41	37	32	36	35	35	35	34	39	35	39	32
	Oztopo txikia / Dificulta poco	19	16	17	22	19	19	19	19	18	18	19	17	20
	Ez da batera oztopo / No dificulta nada	7	5	7	7	7	7	8	6	7	6	7	5	9
	Ed-Ee / Ns-Nc	2	1	2	3	2	2	2	1	2	4	2	1	3
KALITATEZKO OINARRIZKO HEZKUNTZA ESKURATZEKO / ACCEDER A EDUCACIÓN BÁSICA DE CALIDAD	Oztopo handia / Dificulta mucho	18	18	19	17	18	19	15	21	18	18	19	16	17
	Dezenteko oztopoa / Dificulta bastante	28	23	33	21	28	27	29	25	28	30	27	32	23
	Oztopo txikia / Dificulta poco	32	36	29	36	33	31	34	33	30	30	33	32	28
	Ez da batera oztopo / No dificulta nada	19	19	17	23	18	20	19	18	22	17	18	15	27
	Ed-Ee / Ns-Nc	3	4	2	3	3	3	2	2	2	6	2	4	4
LAGUN ETA EZAGUNEN SARE BAT IZATEKO INGURUAN / MANTENER UNA RED DE AMISTADES Y CONOCIDOS/AS	Oztopo handia / Dificulta mucho	13	15	14	9	12	13	11	13	13	12	13	13	12
	Dezenteko oztopoa / Dificulta bastante	25	17	26	27	25	25	25	26	25	23	25	24	24
	Oztopo txikia / Dificulta poco	33	34	32	32	33	32	32	33	34	31	34	32	29
	Ez da batera oztopo / No dificulta nada	26	30	24	27	26	26	29	25	25	24	25	26	31
	Ed-Ee / Ns-Nc	4	4	4	4	4	4	2	2	4	9	4	6	4
ARRETA MEDIKUA IZATEKO, BEHAR DUENEAN / RECIBIR ASISTENCIA MÉDICA CUANDO LA NECESITE	Oztopo handia / Dificulta mucho	8	9	9	5	8	7	8	8	8	6	7	7	9
	Dezenteko oztopoa / Dificulta bastante	13	11	14	13	13	14	16	14	12	12	14	12	12
	Oztopo txikia / Dificulta poco	38	44	40	33	39	37	38	38	38	38	39	38	30
	Ez da batera oztopo / No dificulta nada	39	36	35	47	38	40	36	39	40	41	37	40	47
	Ed-Ee / Ns-Nc	2	0	2	2	2	2	2	1	2	3	2	2	2
Ehuneko bertikalak / Porcentajes verticales	100	100	100	100	100	100	100	100	100	100	100	100	100	100
n (absolutu haztatu gabeak) / n (absolutos sin ponderar)	(2520)	(560)	(1260)	(700)	(1260)	(1260)	(516)	(775)	(704)	(525)	(1747)	(466)	(291)	

ZURE USTEZ, EUSKADIN POBREA IZATEA ZENBATERAINOKO OZTOPOA DA ONDOREN IRAKURRIKO DIZKIZUDAN HELBURUETARAKO? OZTOPO HANDIA, DEZENTEKOA, TXIKIA EDO EZ DA BATERE OZTOPO? / EN SU OPINIÓN, SER POBRE EN EUSKADI ¿EN QUÉ MEDIDA DIFICULTA LOGRAR LOS SIGUIENTES OBJETIVOS: MUCHO, BASTANTE, POCO O NADA?

		ABERASTASUN MAILA / NIVEL DE RIQUEZA				2015eko BATZAR NAGUSIETAKO HAUTESKUNDEETAKO BOTO-OROIMENA / RECUERDO DE VOTO EN JUNTAS GENERALES 2015										
		Guztira / Total	0-3	4-6	7-10	EAJ/ PNV	EH BILDU	PODE- MOS	PSE- EE	PP	IRABAZI	Besteak / Otros	Eskubiderik gabe / Sin derecho	<18 urte / <18 años	Abst.	Ed-Ee / Ns-Nc
NEGUAN ETXEA BERO MANTENDU AHAL IZATEKO / PODER MANTENER SU CASA CALIENTE EN INVIERNO	Oztopo handia / Dificulta mucho	53	61	52	52	51	57	60	52	51	57	50	47	54	55	52
	Dezenteko oztopoa / Dificulta bastante	38	30	40	35	39	37	34	40	38	36	44	39	34	37	37
	Oztopo txikia / Dificulta poco	6	4	6	8	7	4	3	5	8	5	5	8	8	5	6
	Ez da batera oztopo / No dificulta nada	2	3	1	3	2	1	3	1	3	1	0	2	0	2	1
	Ed-Ee / Ns-Nc	2	2	1	2	1	1	1	2	0	1	0	4	4	1	4
ETXEBIZITZA DUIN BATEAN BIZI AHAL IZATEKO / PODER VIVIR EN UNA VIVIENDA DIGNA	Oztopo handia / Dificulta mucho	54	60	55	43	51	62	59	52	44	53	59	48	64	55	52
	Dezenteko oztopoa / Dificulta bastante	35	31	35	42	41	29	32	38	37	37	32	32	23	34	37
	Oztopo txikia / Dificulta poco	7	6	7	11	5	8	4	9	11	9	8	9	13	8	5
	Ez da batera oztopo / No dificulta nada	2	2	2	3	2	1	2	0	6	1	0	6	0	1	1
	Ed-Ee / Ns-Nc	2	2	1	2	1	1	2	1	2	0	1	4	0	1	4
GOI-MAILAKO IKASKETAK EGITEKO / ACCEDER A EDUCACIÓN SUPERIOR	Oztopo handia / Dificulta mucho	49	54	49	43	47	54	48	50	38	54	49	50	40	50	46
	Dezenteko oztopoa / Dificulta bastante	35	31	36	37	36	32	35	35	40	31	36	33	36	36	34
	Oztopo txikia / Dificulta poco	10	7	10	15	12	9	11	10	16	7	11	6	12	9	10
	Ez da batera oztopo / No dificulta nada	3	3	4	0	3	4	2	4	5	6	3	4	8	2	3
	Ed-Ee / Ns-Nc	3	4	2	5	2	2	4	1	1	2	1	7	4	3	6
OKELA EDO ARRAINA JAN AHAL IZATEKO GUTXIENEZ 2 EGUNEZ BEHIN / PODER COMER CARNE O PESCADO COMO MÍNIMO CADA 2 DÍAS	Oztopo handia / Dificulta mucho	40	45	40	36	39	40	48	44	40	50	41	29	36	43	37
	Dezenteko oztopoa / Dificulta bastante	42	38	43	40	43	46	38	40	49	40	44	49	25	40	40
	Oztopo txikia / Dificulta poco	12	12	12	15	14	10	9	12	6	5	12	13	23	14	14
	Ez da batera oztopo / No dificulta nada	2	3	2	3	2	2	0	2	4	2	2	5	4	2	2
	Ed-Ee / Ns-Nc	4	2	3	6	3	2	5	3	1	2	2	4	12	2	8
LANA AURKITZEKO / ENCONTRAR TRABAJO	Oztopo handia / Dificulta mucho	37	48	35	32	37	37	39	36	35	41	43	40	40	32	38
	Dezenteko oztopoa / Dificulta bastante	36	31	37	35	33	31	41	40	38	39	34	28	30	38	39
	Oztopo txikia / Dificulta poco	19	13	19	24	20	25	13	21	21	18	18	19	17	19	13
	Ez da batera oztopo / No dificulta nada	7	5	8	5	9	5	5	4	6	3	4	11	8	9	6
	Ed-Ee / Ns-Nc	2	3	1	4	1	2	3	0	0	0	1	3	4	2	5
KALITATEZKO OINARRIZKO HEZKUNTZA ESKURATZEKO / ACCEDER A EDUCACIÓN BÁSICA DE CALIDAD	Oztopo handia / Dificulta mucho	18	22	18	12	16	22	17	13	21	12	13	16	25	20	21
	Dezenteko oztopoa / Dificulta bastante	28	29	29	19	32	23	28	34	28	24	27	26	10	24	31
	Oztopo txikia / Dificulta poco	32	29	31	46	30	36	32	35	32	43	42	22	42	35	27
	Ez da batera oztopo / No dificulta nada	19	17	20	20	20	18	21	18	17	17	16	32	20	19	14
	Ed-Ee / Ns-Nc	3	3	2	3	2	2	2	0	2	3	2	5	4	2	7
LAGUN ETA EZAGUNEN SARE BAT IZATEKO INGURUAN / MANTENER UNA RED DE AMISTADES Y CONOCIDOS/AS	Oztopo handia / Dificulta mucho	13	14	13	11	10	11	8	11	17	11	9	14	23	15	14
	Dezenteko oztopoa / Dificulta bastante	25	28	24	27	28	23	26	25	21	32	27	23	15	26	24
	Oztopo txikia / Dificulta poco	33	25	34	34	33	39	33	35	30	34	38	27	24	32	31
	Ez da batera oztopo / No dificulta nada	26	29	26	24	26	24	28	27	28	23	24	31	33	24	24
	Ed-Ee / Ns-Nc	4	4	3	5	4	4	4	3	5	1	2	5	4	2	8
ARRETA MEDIKUA IZATEKO, BEHAR DUENEAN / RECIBIR ASISTENCIA MÉDICA CUANDO LA NECESITE	Oztopo handia / Dificulta mucho	8	11	7	7	6	8	7	5	13	1	6	9	16	8	8
	Dezenteko oztopoa / Dificulta bastante	13	16	13	11	13	13	11	14	10	14	15	11	15	14	17
	Oztopo txikia / Dificulta poco	38	27	40	44	35	42	39	40	38	41	44	30	21	41	38
	Ez da batera oztopo / No dificulta nada	39	45	39	36	45	36	42	40	39	42	35	47	44	36	33
	Ed-Ee / Ns-Nc	2	1	2	2	2	2	1	2	0	1	0	3	4	1	4
Ehuneko bertikalak / Porcentajes verticales	100	100	100	100	100	100	100	100	100	100	100	100	100	100	100	
n (absolutu haztatu gabeak) / n (absolutos sin ponderar)	(2520)	(388)	(1844)	(251)	(600)	(367)	(139)	(181)	(75)	(89)	(152)	(153)	(29)	(365)	(370)	

ESADAZU, MESEDEZ, IRAKURRIKO DIZUDAN ESALDI BAKOITZAREKIN GUZTIZ ADOS ZAUDEN, NAHIKOA ADOS, NAHIKOA KONTRA ALA GUZTIZ KONTRA: /
DÍGAME AHORA, SI ESTÁ UD. MUY DE ACUERDO, BASTANTE, POCO O NADA DE ACUERDO CON CADA UNA DE LAS SIGUIENTES FRASES:

	Guztira / Total	LURRALDEA / TERRITORIO			SEXUA / SEXO		ADIN TALDEAK / GRUPOS DE EDAD				JAIOTERRIA / LUGAR DE NACIMIENTO		
		Araba	Bizkaia	Gipuzkoa	Gizona / Hombre	Emakumea / Mujer	18-29	30-45	46-64	≥ 65	EAE+Nafarroa / CAPV+Navarra	Estatua / Estado	Atzerria / Extranjero
DIRU-SARRERETAN JENDEAREN ARTEAN EZBERDINTASUNAK EGOTEA EZIN DA EBITATU / LA EXISTENCIA DE GRANDES DIFERENCIAS EN LOS INGRESOS DE LA GENTE ES INEVITABLE													
Guztiz ados / Muy de acuerdo	14	13	14	14	14	14	13	13	15	15	12	16	19
Nahikoa ados / Bastante de acuerdo	30	31	30	31	32	29	30	29	31	33	31	27	32
Nahikoa kontra / Poco de acuerdo	31	28	32	29	29	32	34	30	30	29	30	33	27
Guztiz kontra / Nada de acuerdo	21	24	19	22	21	20	20	24	22	14	23	16	15
Ed-Ee / Ns-Nc	5	3	5	4	3	6	4	4	3	8	3	8	8
DIRU-SARRERETAN JENDEAREN ARTEAN EZBERDINTASUN HANDIAK EGOTEA, JENDEAK LANA GOGORRAGO EGITEA BULTZATZEN DU / UNA GRAN DIFERENCIA EN LOS INGRESOS DE LA GENTE INCENTIVA A TRABAJAR MÁS DURO													
Guztiz ados / Muy de acuerdo	13	13	12	13	13	12	12	13	13	13	12	11	20
Nahikoa ados / Bastante de acuerdo	26	24	29	23	29	24	31	25	26	25	25	27	33
Nahikoa kontra / Poco de acuerdo	30	34	29	28	30	29	26	31	29	33	32	29	22
Guztiz kontra / Nada de acuerdo	22	22	20	26	21	24	22	25	26	15	25	21	12
Ed-Ee / Ns-Nc	9	6	10	9	7	10	8	7	8	14	7	12	13
HERRIALDE BATEAN HAZKUNDE EKONOMIKOA DAGOENEAN, POBREZIA AUTOMATIKOKI DESAGERTZEN DA / CUANDO HAY CRECIMIENTO ECONÓMICO EN UN PAÍS, LA POBREZA DESAPARECE AUTOMÁTICAMENTE													
Guztiz ados / Muy de acuerdo	7	7	8	6	6	7	6	7	7	7	6	5	15
Nahikoa ados / Bastante de acuerdo	20	22	21	18	20	20	21	17	19	23	19	21	23
Nahikoa kontra / Poco de acuerdo	33	37	34	30	34	33	33	32	34	33	35	32	28
Guztiz kontra / Nada de acuerdo	33	29	30	40	35	32	32	38	35	25	36	32	23
Ed-Ee / Ns-Nc	7	5	7	7	5	8	7	5	4	12	5	10	11
Ehuneko bertikalak / Porcentajes verticales	100	100	100	100	100	100	100	100	100	100	100	100	100
n (absolutu haztatu gabeak) / n (absolutos sin ponderar)	(2520)	(560)	(1260)	(700)	(1260)	(1260)	(516)	(775)	(704)	(525)	(1747)	(466)	(291)

ESADAZU, MESEDEZ, IRAKURRIKO DIZUDAN ESALDI BAKOITZAREKIN GUZTIZ ADOS ZAUDEN, NAHIKOA ADOS, NAHIKOA KONTRA ALA GUZTIZ KONTRA: /
DÍGAME AHORA, SI ESTÁ UD. MUY DE ACUERDO, BASTANTE, POCO O NADA DE ACUERDO CON CADA UNA DE LAS SIGUIENTES FRASES:

	Guztira / Total	ABERASTASUN MAILA / NIVEL DE RIQUEZA			2015eko BATZAR NAGUSIETAKO HAUTESKUNDEETAKO BOTO-OROIMENA / RECUERDO DE VOTO EN JUNTAS GENERALES 2015											
		0-3	4-6	7-10	EAJ/PNV	EH BILDU	PODE-MOS	PSE-EE	PP	IRABAZI	Besteak / Otros	Eskubiderik gabe / Sin derecho	<18 urte / <18 años	Abst.	Ed-Ee / Ns-Nc	
ABERATSENEK GAUR EGUN BAINO ZERGA GEHIAGO ORDAINDU BEHARKO LITUZKETE, POBREZIARI AURRE EGITEKO / LAS PERSONAS MÁS RICAS DEBERÍAN PAGAR MÁS IMPUESTOS QUE EN LA ACTUALIDAD PARA LUCHAR CONTRA LA POBREZA	Guztiz ados / Muy de acuerdo	61	68	61	53	60	71	74	59	41	69	60	64	70	59	54
	Nahikoa ados / Bastante de acuerdo	26	19	27	31	27	22	22	32	27	22	30	17	17	30	28
	Nahikoa kontra / Poco de acuerdo	6	4	6	9	8	3	2	4	13	4	5	7	4	5	7
	Guztiz kontra / Nada de acuerdo	3	2	2	4	2	1	1	2	14	2	4	3	0	1	4
Ed-Ee / Ns-Nc	4	6	3	3	3	3	1	2	4	2	1	10	10	4	7	
GAUR EGUN, EUSKADIN, ARAZO LARRIA DA, ASKO IRABAZTEN DUTENEN ETA GUTXI IRABAZTEN DUTENEN ARTEAN DIRU-SARRERETAN DAGOEN ALDEA OSO HANDIA IZATEA / UNO DE LOS GRANDES PROBLEMAS DE EUSKADI EN LA ACTUALIDAD ES LA GRAN DIFERENCIA DE INGRESOS ENTRE QUIENES GANAN	Guztiz ados / Muy de acuerdo	38	49	36	27	34	38	38	38	43	34	44	37	50	38	37
	Nahikoa ados / Bastante de acuerdo	43	30	45	47	47	48	47	47	35	51	39	33	25	45	36
	Nahikoa kontra / Poco de acuerdo	11	7	12	17	13	8	10	12	11	10	11	12	13	9	14
	Guztiz kontra / Nada de acuerdo	3	4	3	4	3	2	3	2	9	2	2	5	4	2	4
Ed-Ee / Ns-Nc	5	9	4	4	3	4	1	1	2	3	5	12	8	6	9	
GIZARTE BAT DEMOKRATIKOTZAT HARTZEKO, OSO GARRANTZITSUA DA ALDE GUTXI EGOTEA ABERATSEN ETA POBREEN ARTEAN / PARA QUE UNA SOCIEDAD PUEDA SER CONSIDERADA DEMOCRÁTICA ES MUY IMPORTANTE QUE HAYA POCAS DIFERENCIAS ENTRE RICOS Y POBRES	Guztiz ados / Muy de acuerdo	38	44	37	37	35	45	42	39	31	49	44	41	42	36	34
	Nahikoa ados / Bastante de acuerdo	41	32	44	42	44	39	44	43	38	38	40	28	34	48	38
	Nahikoa kontra / Poco de acuerdo	10	9	10	11	10	9	8	12	23	5	7	15	15	7	10
	Guztiz kontra / Nada de acuerdo	4	5	4	6	5	3	5	3	7	3	6	4	2	4	5
Ed-Ee / Ns-Nc	6	10	5	4	5	3	1	2	1	5	3	13	8	5	14	
Ehuneko bertikalak / Porcentajes verticales	100	100	100	100	100	100	100	100	100	100	100	100	100	100	100	100
n (absolutu haztatu gabeak) / n (absolutos sin ponderar)	(2520)	(388)	(1844)	(251)	(600)	(367)	(139)	(181)	(75)	(89)	(152)	(153)	(29)	(365)	(370)	

(...)

ESADAZU, MESEDEZ, IRAKURRIKO DIZUDAN ESALDI BAKOITZAREKIN GUZTIZ ADOS ZAUDEN, NAHIKOA ADOS, NAHIKOA KONTRA ALA GUZTIZ KONTRA: /
DÍGAME AHORA, SI ESTÁ UD. MUY DE ACUERDO, BASTANTE, POCO O NADA DE ACUERDO CON CADA UNA DE LAS SIGUIENTES FRASES:

	Guztira / Total	ABERASTASUN MAILA / NIVEL DE RIQUEZA			2015eko BATZAR NAGUSIETAKO HAUTESKUNDEETAKO BOTO-OROIMENA / RECUERDO DE VOTO EN JUNTAS GENERALES 2015											
		0-3	4-6	7-10	EAJ/ PNV	EH BILDU	PODE- MOS	PSE- EE	PP	IRABAZI	Besteak / Otros	Eskubiderik gabe / Sin derecho	<18 urte / <18 años	Abst.	Ed-Ee / Ns-Nc	
DIRU-SARRERETAN JENDEAREN ARTEAN EZBERDINTASUNAK EGOTEA EZIN DA EBITATU / LA EXISTENCIA DE GRANDES DIFERENCIAS EN LOS INGRESOS DE LA GENTE ES INEVITABLE	Guztiz ados / Muy de acuerdo	14	16	14	13	13	9	7	12	28	6	11	20	30	11	19
	Nahikoa ados / Bastante de acuerdo	30	24	30	39	36	21	25	36	28	34	29	32	30	31	29
	Nahikoa kontra / Poco de acuerdo	31	30	31	28	29	36	37	33	26	25	37	24	13	32	27
	Guztiz kontra / Nada de acuerdo	21	23	21	16	17	32	30	18	17	33	18	16	15	21	15
	Ed-Ee / Ns-Nc	5	7	4	4	4	2	1	2	1	1	4	8	12	4	10
DIRU-SARRERETAN JENDEAREN ARTEAN EZBERDINTASUN HANDIAK EGOTEA, JENDEAK LANA GOGORRAGO EGITEA BULTZATZEN DU / UNA GRAN DIFERENCIA EN LOS INGRESOS DE LA GENTE INCENTIVA A TRABAJAR MÁS DURO	Guztiz ados / Muy de acuerdo	13	16	12	12	10	12	5	12	13	6	13	20	28	15	10
	Nahikoa ados / Bastante de acuerdo	26	26	27	25	31	22	17	27	31	13	25	33	11	28	25
	Nahikoa kontra / Poco de acuerdo	30	21	32	29	31	32	38	35	28	30	25	23	11	30	28
	Guztiz kontra / Nada de acuerdo	22	24	22	27	20	28	34	21	24	39	29	11	33	19	22
	Ed-Ee / Ns-Nc	9	13	8	7	8	7	6	5	4	11	8	13	17	8	14
HERRIALDE BATEAN HAZKUNDE EKONOMIKOA DAGOENEAN, POBREZIA AUTOMATIKOKI DESAGERTZEN DA / CUANDO HAY CRECIMIENTO ECONÓMICO EN UN PAÍS, LA POBREZA DESAPARECE AUTOMÁTICAMENTE	Guztiz ados / Muy de acuerdo	7	8	7	6	6	5	2	3	4	5	6	17	18	6	8
	Nahikoa ados / Bastante de acuerdo	20	18	21	15	26	13	15	21	26	11	17	22	11	20	19
	Nahikoa kontra / Poco de acuerdo	33	29	34	39	34	36	40	32	38	36	30	28	15	36	28
	Guztiz kontra / Nada de acuerdo	33	34	33	35	30	42	41	39	27	47	43	21	48	30	32
	Ed-Ee / Ns-Nc	7	11	6	4	5	5	2	4	3	1	4	12	8	8	12
Ehuneko bertikalak / Porcentajes verticales	100	100	100	100	100	100	100	100	100	100	100	100	100	100	100	100
n (absolutu haztatu gabeak) / n (absolutos sin ponderar)	(2520)	(388)	(1844)	(251)	(600)	(367)	(139)	(181)	(75)	(89)	(152)	(153)	(29)	(365)	(370)	

2.3 - Gizarte zerbitzuak eta laguntzak / Servicios y ayudas sociales

2.3.1 - Gizarte zerbitzuen funtzionamendua Euskadin eta Espainian / Funcionamiento de los servicios sociales en Euskadi y en España

BALIABIDE GUTXIEN DITUZTEN PERTSONENTZAKO LAGUNTZA ETA PRESTAZIOEI BURUZ ARI GARELA, ZURE USTEZ, ZER MODUZKOA DA ZERBITZU HORIEN FUNTZIONAMENDUA EUSKADIN? ETA ESPAINIAN? / HABLANDO DE LAS AYUDAS Y PRESTACIONES SOCIALES PARA LAS PERSONAS CON MENOS RECURSOS, EN SU OPINIÓN, ¿CÓMO ES EL FUNCIONAMIENTO DE ESTOS SERVICIOS EN EUSKADI? ¿Y EN ESPAÑA?

	Guztira / Total	LURRALDEA / TERRITORIO			SEXUA / SEXO		ADIN TALDEAK / GRUPOS DE EDAD				JAIOTERRIA / LUGAR DE NACIMIENTO		
		Araba	Bizkaia	Gipuzkoa	Gizona / Hombre	Emakumea / Mujer	18-29	30-45	46-64	≥ 65	EAE+Nafarroa / CAPV+Navarra	Estatua / Estado	Atzerria / Extranjero
EUSKADIN / EN EUSKADI	Oso ona / Muy bueno	7	8	6	8	7	7	7	8	6	5	6	16
	Ona / Bueno	47	40	45	53	49	45	49	47	48	46	46	52
	Ez ona ez txarra / Ni bueno ni malo *	13	17	13	11	12	13	12	13	12	13	14	9
	Txarra / Malo	19	21	22	13	18	20	20	21	20	21	21	11
	Oso txarra / Muy malo	5	6	5	5	5	6	3	7	6	3	6	3
	Ed-Ee / Ns-Nc	9	8	9	10	8	10	9	7	7	14	9	8
ESPAINIAN / EN ESPAÑA	Oso ona / Muy bueno	1	1	1	1	1	1	1	1	1	1	1	3
	Ona / Bueno	11	10	10	13	12	10	11	11	10	9	11	20
	Ez ona ez txarra / Ni bueno ni malo *	9	18	6	9	9	9	9	7	9	8	11	7
	Txarra / Malo	37	30	42	32	38	35	37	37	38	36	39	28
	Oso txarra / Muy malo	17	17	19	15	18	17	19	20	18	10	19	12
	Ed-Ee / Ns-Nc	25	25	23	29	23	27	23	25	24	30	24	30
Ehuneko bertikalak / Porcentajes verticales	100	100	100	100	100	100	100	100	100	100	100	100	
n (absolutu haztatu gabeak) / n (absolutos sin ponderar)	(2520)	(560)	(1260)	(700)	(1260)	(1260)	(516)	(775)	(704)	(525)	(1747)	(466)	(291)

	Guztira / Total	ABERASTASUN MAILA / NIVEL DE RIQUEZA			2015eko BATZAR NAGUSIETAKO HAUTESKUNDEETAKO BOTO-OROIEMENA / RECUERDO DE VOTO EN JUNTAS GENERALES 2015											
		0-3	4-6	7-10	EAJ/PNV	EH BILDU	PODE-MOS	PSE-EE	PP	IRABAZI	Besteak / Otros	Eskubiderik gabe / Sin derecho	<18 urte / <18 años	Abst.	Ed-Ee / Ns-Nc	
EUSKADIN / EN EUSKADI	Oso ona / Muy bueno	7	7	6	11	8	5	3	6	8	3	6	13	10	7	6
	Ona / Bueno	47	38	49	50	55	52	41	49	46	51	39	55	32	45	38
	Ez ona ez txarra / Ni bueno ni malo *	13	13	13	10	12	13	13	13	10	16	15	7	21	14	13
	Txarra / Malo	19	25	18	17	15	20	26	19	20	23	21	12	27	20	22
	Oso txarra / Muy malo	5	11	4	3	3	3	9	5	9	4	11	3	0	6	7
	Ed-Ee / Ns-Nc	9	6	9	9	7	7	7	8	6	3	9	9	10	9	14
ESPAINIAN / EN ESPAÑA	Oso ona / Muy bueno	1	1	1	2	1	0	0	1	3	0	0	2	4	1	1
	Ona / Bueno	11	9	11	12	11	7	4	11	19	2	11	13	15	14	10
	Ez ona ez txarra / Ni bueno ni malo *	9	5	9	13	9	6	2	9	16	12	10	7	27	8	9
	Txarra / Malo	37	32	38	36	42	41	46	44	32	52	36	25	23	35	32
	Oso txarra / Muy malo	17	25	16	15	14	18	28	17	14	18	18	17	12	18	16
	Ed-Ee / Ns-Nc	25	28	25	22	23	28	19	20	16	16	24	36	19	24	32
Ehuneko bertikalak / Porcentajes verticales	100	100	100	100	100	100	100	100	100	100	100	100	100	100	100	
n (absolutu haztatu gabeak) / n (absolutos sin ponderar)	(2520)	(388)	(1844)	(251)	(600)	(367)	(139)	(181)	(75)	(89)	(152)	(153)	(29)	(365)	(370)	

* Erantzun aukera hau ez zitzaizen irakurri inkestatuei / Esta opción de respuesta no se leyó a las y los encuestados

2.3.2 - Gizarte zerbitzuen eraginkortasuna pobrezia aurre egiteko / Eficacia de los servicios sociales para paliar la pobreza

ZURE USTEZ EUSKADIKO GIZARTE ZERBITZUAK ZENBATERAINO DIRA ERAGINKORRAK POBREZIA EGOERAK ARINTZEKO? /

¿EN QUÉ MEDIDA CREE UD. QUE LOS SERVICIOS SOCIALES DE EUSKADI SON EFICACES PARA PALIAR LAS SITUACIONES DE POBREZA?

	Guztira / Total	LURRALDEA / TERRITORIO			SEXUA / SEXO		ADIN TALDEAK / GRUPOS DE EDAD				JAIOTERRIA / LUGAR DE NACIMIENTO		
		Araba	Bizkaia	Gipuzkoa	Gizona / Hombre	Emakumea / Mujer	18-29	30-45	46-64	≥ 65	EAE+Nafarroa / CAPV+Navarra	Estatua / Estado	Atzerria / Extranjero
Oso eraginkorrak / Muy eficaces	7	6	6	7	6	7	7	7	6	6	5	6	17
Nahikoa eraginkorrak / Bastante eficaces	43	39	41	47	44	41	41	41	45	45	42	47	44
Ez oso eraginkorrak / Poco eficaces	36	38	36	33	36	35	38	36	36	31	39	33	25
Ez batere eraginkorrak / Nada eficaces	6	8	7	5	6	7	5	8	7	5	7	6	5
Ed-Ee / Ns-Nc	9	9	9	8	7	10	9	9	6	12	9	9	9
Ehuneko bertikalak / Porcentajes verticales	100	100	100	100	100	100	100	100	100	100	100	100	100
n (absolutu haztatu gabeak) / n (absolutos sin ponderar)	(2520)	(560)	(1260)	(700)	(1260)	(1260)	(516)	(775)	(704)	(525)	(1747)	(466)	(291)

	Guztira / Total	ABERASTASUN MAILA / NIVEL DE RIQUEZA			2015eko BATZAR NAGUSIETAKO HAUTESKUNDEETAKO BOTO-OROIMENA / RECUERDO DE VOTO EN JUNTAS GENERALES 2015										
		0-3	4-6	7-10	EAJ/ PNV	EH BILDU	PODE- MOS	PSE- EE	PP	IRABAZI	Besteak / Otros	Eskubiderik gabe / Sin derecho	<18 urte / <18 años	Abst.	Ed-Ee / Ns-Nc
Oso eraginkorrak / Muy eficaces	7	7	7	7	9	5	1	4	8	3	6	16	8	5	6
Nahikoa eraginkorrak / Bastante eficaces	43	36	43	54	48	46	40	47	45	41	36	44	23	40	40
Ez oso eraginkorrak / Poco eficaces	36	37	36	30	33	36	45	38	31	46	39	24	53	39	32
Ez batere eraginkorrak / Nada eficaces	6	12	6	2	4	5	7	5	5	4	12	5	4	8	9
Ed-Ee / Ns-Nc	9	8	9	7	6	8	6	6	11	5	7	11	12	9	13
Ehuneko bertikalak / Porcentajes verticales	100	100	100	100	100	100	100	100	100	100	100	100	100	100	100
n (absolutu haztatu gabeak) / n (absolutos sin ponderar)	(2520)	(388)	(1844)	(251)	(600)	(367)	(139)	(181)	(75)	(89)	(152)	(153)	(29)	(365)	(370)

2.3.3 - Pobrezia egoeran daudenei emandako arretaren bilakaera / Evolución de la atención a las personas en situación de pobreza

ZURE USTEZ, AZKEN URTEOTAN, POBREZIAN DAUDENEN ARAZO SOZIALEI EUSKADIN EMATEN ZAIEN ARRETA...? /

¿CONSIDERA UD. QUE LA ATENCIÓN EN EUSKADI A LOS PROBLEMAS SOCIALES DE LAS PERSONAS MENOS FAVORECIDAS EN LOS ÚLTIMOS AÑOS...?

	Guztira / Total	LURRALDEA / TERRITORIO			SEXUA / SEXO		ADIN TALDEAK / GRUPOS DE EDAD				JAIOTERRIA / LUGAR DE NACIMIENTO		
		Araba	Bizkaia	Gipuzkoa	Gizona / Hombre	Emakumea / Mujer	18-29	30-45	46-64	≥ 65	EAE+Nafarroa / CAPV+Navarra	Estaturia / Estado	Atzerria / Extranjero
Hobetu egin da / Ha mejorado	26	21	27	27	27	25	27	24	27	28	25	27	29
Berdin jarraitzen du / Sigue igual	41	39	41	43	42	40	40	41	41	43	42	40	39
Okerragotu egin da / Ha empeorado	23	32	23	19	21	24	20	25	25	19	25	22	16
Ed-Ee / Ns-Nc	10	9	9	11	9	10	13	10	7	10	8	11	16
Ehuneko bertikalak / Porcentajes verticales	100	100	100	100	100	100	100	100	100	100	100	100	100
n (absolutu haztatu gabeak) / n (absolutos sin ponderar)	(2520)	(560)	(1260)	(700)	(1260)	(1260)	(516)	(775)	(704)	(525)	(1747)	(466)	(291)

	Guztira / Total	ABERASTASUN MAILA / NIVEL DE RIQUEZA			2015eko BATZAR NAGUSIETAKO HAUTESKUNDEETAKO BOTO-OROIMENA / RECUERDO DE VOTO EN JUNTAS GENERALES 2015										
		0-3	4-6	7-10	EAJ/PNV	EH BILDU	PODE-MOS	PSE-EE	PP	IRABAZI	Besteak / Otros	Eskubiderik gabe / Sin derecho	<18 urte / <18 años	Abst.	Ed-Ee / Ns-Nc
Hobetu egin da / Ha mejorado	26	22	26	35	29	25	29	32	33	25	17	28	27	21	26
Berdin jarraitzen du / Sigue igual	41	36	43	40	45	43	42	36	44	40	42	32	40	43	39
Okerragotu egin da / Ha empeorado	23	32	22	16	20	25	26	27	15	27	28	19	7	26	22
Ed-Ee / Ns-Nc	10	11	9	8	6	7	3	5	7	8	13	21	25	10	13
Ehuneko bertikalak / Porcentajes verticales	100	100	100	100	100	100	100	100	100	100	100	100	100	100	100
n (absolutu haztatu gabeak) / n (absolutos sin ponderar)	(2520)	(388)	(1844)	(251)	(600)	(367)	(139)	(181)	(75)	(89)	(152)	(153)	(29)	(365)	(370)

ZURE USTEZ, ZERGATIK EGIN DU OKERRERA? / ¿CUÁL CREE USTED QUE ES EL MOTIVO PRINCIPAL DE ESE EMPEORAMIENTO?

	Guztira / Total	LURRALDEA / TERRITORIO			SEXUA / SEXO		ADIN TALDEAK / GRUPOS DE EDAD				JAIOTERRIA / LUGAR DE NACIMIENTO		
		Araba	Bizkaia	Gipuzkoa	Gizona / Hombre	Emakumea / Mujer	18-29	30-45	46-64	≥ 65	EAE+Nafarroa / CAPV+Navarra	Estadia / Estado	Atzerria / Extranjero
Arreta behar duten pertsona gehiago daudelako / El aumento del número de personas que necesitan atención	26	25	28	24	23	29	25	27	23	31	22	28	52
Gizarte babeserako gastua murriztu delako / La reducción del gasto en protección social	36	31	37	38	38	34	38	37	38	29	38	34	23
Bi arrazoiengatik / Ambos *	27	33	24	27	29	25	28	27	27	24	29	26	13
Beste batzuk / Otras	7	9	6	9	6	8	6	5	9	11	7	11	6
Ed-Ee / Ns-Nc	4	2	6	2	3	4	3	4	4	5	5	1	6
Ehuneko bertikalak / Porcentajes verticales	100	100	100	100	100	100	100	100	100	100	100	100	100
n (absolutu haztatu gabeak) / n (absolutos sin ponderar)	(605)	(185)	(284)	(136)	(278)	(327)	(114)	(205)	(179)	(107)	(444)	(111)	(48)

	Guztira / Total	ABERASTASUN MAILA / NIVEL DE RIQUEZA			2015eko BATZAR NAGUSIETAKO HAUTESKUNDEETAKO BOTO-OROIMENA / RECUERDO DE VOTO EN JUNTAS GENERALES 2015										
		0-3	4-6	7-10	EAJ/PNV	EH BILDU	PODEMOS	PSE-EE	PP	IRABAZI	Besteak / Otros	Eskubiderik gabe / Sin derecho	<18 urte / <18 años	Abst.	Ed-Ee / Ns-Nc
Arreta behar duten pertsona gehiago daudelako / El aumento del número de personas que necesitan atención	26	32	25	19	26	19	24	26	19	20	21	55	0	27	25
Gizarte babeserako gastua murriztu delako / La reducción del gasto en protección social	36	33	35	46	30	49	44	36	34	41	43	31	50	33	32
Bi arrazoiengatik / Ambos *	27	22	29	21	28	27	24	28	39	32	27	6	50	26	31
Beste batzuk / Otras	7	8	7	8	10	2	5	10	8	7	3	4	0	8	9
Ed-Ee / Ns-Nc	4	5	3	5	5	3	3	0	0	0	7	4	0	6	3
Ehuneko bertikalak / Porcentajes verticales	100	100	100	100	100	100	100	100	100	100	100	100	100	100	100
n (absolutu haztatu gabeak) / n (absolutos sin ponderar)	(605)	(131)	(416)	(45)	(128)	(99)	(39)	(51)	(11)	(25)	(37)	(28)	(2)	(102)	(83)

* Erantzun aukera hau ez zitzaizen irakurri inkestatuei / Esta opción de respuesta no se leyó a las y los encuestados

Galdera hau soilik azken urteotan, pobrezian daudenen arazo sozialei Euskadin ematen zaien arreta okerragotu dela uste dutenei egin zaie (%23) /

Pregunta realizada únicamente a quienes consideran que la atención en Euskadi a los problemas sociales de las personas menos favorecidas en los últimos años ha empeorado (23%)

2.3.4 - Gastu publikoa gizarte zerbitzuetan / Gasto público en servicios sociales

ZURE IRITZIZ, EUSKAL INSTITUZIOEK GIZARTE ZERBITZUETAN GAUR EGUN BAINO DIRU GEHIAGO ERABILI BEHARKO LUKETE, GAUR EGUN ERABILTZEN DUTENA, ALA GAUR EGUN ERABILTZEN DUTENA BAINO GUTXIAGO? / EN SU OPINIÓN, ¿LAS INSTITUCIONES VASCAS DEBERÍAN DESTINAR A LOS SERVICIOS SOCIALES MÁS DINERO PÚBLICO QUE EN LA ACTUALIDAD, EL QUE DESTINAN EN LA ACTUALIDAD, O MENOS DINERO DEL QUE SE DESTINA ACTUALMENTE?

	Guztira / Total	LURRALDEA / TERRITORIO			SEXUA / SEXO		ADIN TALDEAK / GRUPOS DE EDAD				JAIOTERRIA / LUGAR DE NACIMIENTO		
		Araba	Bizkaia	Gipuzkoa	Gizona / Hombre	Emakumea / Mujer	18-29	30-45	46-64	≥ 65	EAE+Nafarroa / CAPV+Navarra	Estatua / Estado	Atzerria / Extranjero
Gaur egun baino diru gehiago / Más dinero público que en la actualidad	67	64	64	72	66	67	70	67	69	60	68	67	61
Gaur egun erabiltzen dutena / El que destinan en la actualidad	25	23	28	20	24	25	23	24	25	28	24	23	28
Gaur egun erabiltzen dutena baino gutxiago / Menos dinero del que se destina actualmente	2	5	2	2	3	2	2	2	3	2	2	3	2
Ed-Ee / Ns-Nc	7	8	6	7	7	7	5	7	4	11	6	7	9
Ehuneko bertikalak / Porcentajes verticales	100	100	100	100	100	100	100	100	100	100	100	100	100
n (absolutu haztatu gabeak) / n (absolutos sin ponderar)	(2520)	(560)	(1260)	(700)	(1260)	(1260)	(516)	(775)	(704)	(525)	(1747)	(466)	(291)

	Guztira / Total	ABERASTASUN MAILA / NIVEL DE RIQUEZA				2015eko BATZAR NAGUSIETAKO HAUTESKUNDEETAKO BOTO-OROIMENA / RECUERDO DE VOTO EN JUNTAS GENERALES 2015										
		0-3	4-6	7-10	EAJ/ PN	EH BILDU	PODE-MOS	PSE-EE	PP	IRABAZI	Besteak / Otros	Eskubiderik gabe / Sin derecho	<18 urte / <18 años	Abst.	Ed-Ee / Ns-Nc	
Gaur egun baino diru gehiago / Más dinero público que en la actualidad	67	69	67	67	61	74	79	79	56	77	69	64	79	64	61	
Gaur egun erabiltzen dutena / El que destinan en la actualidad	25	21	25	28	30	21	18	17	28	20	22	26	6	27	25	
Gaur egun erabiltzen dutena baino gutxiago / Menos dinero del que se destina actualmente	2	3	2	1	2	1	1	3	5	0	3	3	4	2	3	
Ed-Ee / Ns-Nc	7	7	7	4	6	3	2	2	11	3	6	8	12	8	11	
Ehuneko bertikalak / Porcentajes verticales	100	100	100	100	100	100	100	100	100	100	100	100	100	100	100	
n (absolutu haztatu gabeak) / n (absolutos sin ponderar)	(2520)	(388)	(1844)	(251)	(600)	(367)	(139)	(181)	(75)	(89)	(152)	(153)	(29)	(365)	(370)	

2.3.5 - Gasto publikoa eta zergak / Gasto público e impuestos

ZURI ZER IRUDITZEN ZAIZU HOBE? / ¿QUÉ LE PARECE A UD. MEJOR?

	Guztira / Total	LURRALDEA / TERRITORIO			SEXUA / SEXO		ADIN TALDEAK / GRUPOS DE EDAD				JAIOTERRIA / LUGAR DE NACIMIENTO		
		Araba	Bizkaia	Gipuzkoa	Gizona / Hombre	Emakumea / Mujer	18-29	30-45	46-64	≥ 65	EAE+Nafarroa / CAPV+Navarra	Estatua / Estado	Atzerria / Extranjero
Prestazio eta zerbitzu sozial gehiago izatea, zerga gehiago ordainduta / Tener más prestaciones y servicios sociales, pagando más impuestos	62	61	63	61	65	59	63	60	64	62	65	61	51
Prestazio eta zerbitzu sozial gutxiago izatea, zerga gutxiago ordainduta / Tener menos prestaciones y servicios sociales, pagando menos impuestos	19	20	18	19	18	20	20	20	18	15	16	19	28
Ed-Ee / Ns-Nc	19	19	19	20	17	21	17	20	18	23	19	19	20
Ehuneko bertikalak / Porcentajes verticales	100	100	100	100	100	100	100	100	100	100	100	100	100
n (absolutu haztatu gabeak) / n (absolutos sin ponderar)	(2520)	(560)	(1260)	(700)	(1260)	(1260)	(516)	(775)	(704)	(525)	(1747)	(466)	(291)

	Guztira / Total	ABERASTASUN MAILA / NIVEL DE RIQUEZA			2015eko BATZAR NAGUSIETAKO HAUTESKUNDEETAKO BOTO-OROIMENA / RECUERDO DE VOTO EN JUNTAS GENERALES 2015										
		0-3	4-6	7-10	EAJ/ PNV	EH BILDU	PODE-MOS	PSE-EE	PP	IRABAZI	Besteak / Otros	Eskubiderik gabe / Sin derecho	<18 urte / <18 años	Abst.	Ed-Ee / Ns-Nc
Prestazio eta zerbitzu sozial gehiago izatea, zerga gehiago ordainduta / Tener más prestaciones y servicios sociales, pagando más impuestos	62	54	63	70	65	72	75	74	54	78	63	51	74	60	48
Prestazio eta zerbitzu sozial gutxiago izatea, zerga gutxiago ordainduta / Tener menos prestaciones y servicios sociales, pagando menos impuestos	19	22	18	17	18	11	14	14	31	11	16	30	15	18	23
Ed-Ee / Ns-Nc	19	24	19	13	17	17	11	12	16	11	21	20	11	22	30
Ehuneko bertikalak / Porcentajes verticales	100	100	100	100	100	100	100	100	100	100	100	100	100	100	100
n (absolutu haztatu gabeak) / n (absolutos sin ponderar)	(2520)	(388)	(1844)	(251)	(600)	(367)	(139)	(181)	(75)	(89)	(152)	(153)	(29)	(365)	(370)

2.3.6 - Laguntza gehien jaso behar luketen taldeak / Colectivos que deberían recibir más ayuda

ONDOREN AIPATUKO DIZKIZUDAN TALDEEN ARTETIK, ESADAZU, MESEDEZ, ZEINTZUK DIREN ADMINISTRAZIO PUBLIKOENGANDIK LAGUNTZA GEHIEN JASO BEHARKO LUKETEN HIRURAK: / DE ENTRE LOS GRUPOS QUE LE VOY A MENCIONAR A CONTINUACIÓN, DÍGAME, POR FAVOR, CUÁLES SON LOS TRES QUE EN SU OPINIÓN DEBERÍAN RECIBIR MÁS AYUDA POR PARTE DE LAS ADMINISTRACIONES PÚBLICAS:

	Guztira / Total	LURRALDEA / TERRITORIO			SEXUA / SEXO		ADIN TALDEAK / GRUPOS DE EDAD				JAIOTERRIA / LUGAR DE NACIMIENTO		
		Araba	Bizkaia	Gipuzkoa	Gizona / Hombre	Emakumea / Mujer	18-29	30-45	46-64	≥ 65	EAE+Nafarroa / CAPV+Navarra	Estatua / Estado	Atzerria / Extranjero
Abandonatutako haurrak / Niñas y niños en situación de abandono	49	46	49	49	46	51	52	53	48	39	50	44	49
Langabetuak / Personas en paro	41	40	43	37	43	38	45	41	40	37	44	36	33
Elbarrituak beren kargu dituzten familiak / Familias con personas con discapacidad a su cargo	37	40	36	38	37	37	36	39	40	32	39	34	31
Pertsona zahar dependentek beren kargu dituzten familiak / Familias con personas mayores dependientes a su cargo	31	31	33	29	31	31	25	30	33	38	32	36	22
Bere kontura, bakarrik, bizi diren pertsona zaharrak / Personas mayores que viven solas de forma independiente	30	31	31	28	29	31	24	27	31	39	29	33	28
Tratu txarren biktima diren emakumeak / Mujeres víctimas de malos tratos	21	23	20	23	20	23	21	21	24	18	21	21	23
Gazteak / Jóvenes	20	17	20	21	22	18	32	18	16	14	21	17	17
Adin txikiko seme edo alabak beren kargu dituzten eta bakarrik dauden emakume edo gizonak / Mujeres u hombres solos con hijos e hijas menores a su cargo	19	18	17	21	17	20	25	21	17	11	19	16	21
Pentsiodunak / Pensionistas	17	15	18	16	16	18	10	11	18	32	16	25	10
Bere kasa moldatzen diren elbarrituak / Personas con discapacidad que pueden valerse por sí mismas	13	13	13	11	13	12	12	12	14	13	12	12	17
Immigranteak / Inmigrantes	6	8	5	8	7	5	10	7	4	3	4	4	19
Terrorismoaren biktimak / Víctimas del terrorismo	2	2	2	3	3	2	3	3	1	1	2	1	3
Ed-Ee / Ns-Nc	3	2	3	3	3	3	0	3	3	4	2	4	5
n (absolutu haztatu gabeak) / n (absolutos sin ponderar)	(2520)	(560)	(1260)	(700)	(1260)	(1260)	(516)	(775)	(704)	(525)	(1747)	(466)	(291)

ONDOREN AIPATUKO DIZKIZUDAN TALDEEN ARTETIK, ESADAZU, MESEDEZ, ZEINTZUK DIREN ADMINISTRAZIO PUBLIKOENGANDIK LAGUNTZA GEHIEN JASO BEHARKO LUKETEN 3AK: /
DE ENTRE LOS GRUPOS QUE LE VOY A MENCIONAR A CONTINUACIÓN, DÍGAME, POR FAVOR, CUÁLES SON LOS TRES QUE EN SU OPINIÓN DEBERÍAN RECIBIR MÁS AYUDA POR PARTE DE LAS ADMINISTRACIONES PÚBLICAS:

	Guztira / Total	ABERASTASUN MAILA / NIVEL DE RIQUEZA			2015eko BATZAR NAGUSIETAKO HAUTESKUNDEETAKO BOTO-OROIMENA / RECUERDO DE VOTO EN JUNTAS GENERALES 2015											
		0-3	4-6	7-10	EAJ/ PNV	EH BILDU	PODE- MOS	PSE- EE	PP	IRABAZI	Besteak / Otros	Eskubiderik gabe / Sin derecho	<18 urte / <18 años	Abst.	Ed-Ee / Ns-Nc	
Abandonatutako haurrak / Niñas y niños en situación de abandono	49	48	48	53	49	48	56	46	44	46	57	50	52	49	45	
Langabetuak / Personas en paro	41	43	41	38	41	44	42	41	35	42	38	38	52	41	40	
Elbarrituak beren kargu dituzten familiak / Familias con personas con discapacidad a su cargo	37	33	38	41	41	35	45	41	41	55	49	30	24	34	32	
Pertsona zahar dependenteak beren kargu dituzten familiak / Familias con personas mayores dependientes a su cargo	31	29	31	34	34	27	35	31	44	35	28	21	12	32	32	
Bere kontura, bakarrik, bizi diren pertsona zaharrak / Personas mayores que viven solas de forma independiente	30	30	30	32	33	30	23	33	34	27	24	26	27	30	30	
Tratu txarren biktima diren emakumeak / Mujeres víctimas de malos tratos	21	18	23	15	19	24	25	24	25	18	26	23	31	20	17	
Gazteak / Jóvenes	20	16	21	20	20	26	20	20	15	19	11	17	49	18	18	
Adin txikiko seme edo alabak beren kargu dituzten eta bakarrik dauden emakume edo gizonak / Mujeres u hombres solos con hijos e hijas menores a su cargo	19	16	20	15	13	23	17	18	12	16	19	21	17	24	16	
Pentsiodunak / Pensionistas	17	18	16	18	19	13	10	27	21	12	15	8	7	17	19	
Bere kasa moldatzen diren elbarrituak / Personas con discapacidad que pueden valerse por sí mismas	13	15	12	11	13	10	15	8	11	18	14	13	10	14	13	
Immigranteak / Inmigrantes	6	11	5	7	3	8	6	0	2	9	5	23	15	4	5	
Terrorismoaren biktimak / Víctimas del terrorismo	2	2	2	3	2	2	0	2	6	1	0	4	0	2	2	
Ed-Ee / Ns-Nc	3	5	2	2	2	2	0	0	3	0	1	5	0	2	7	
n (absolutu haztatu gabeak) / n (absolutos sin ponderar)	(2520)	(388)	(1844)	(251)	(600)	(367)	(139)	(181)	(75)	(89)	(152)	(153)	(29)	(365)	(370)	

2.3.7 - DBEren jasotzaileen ezagutza eta laguntzaren eraginkortasuna / Conocimiento de perceptores de RGI y eficacia de la ayuda

EZAGUTZEN DUZU ZURE INGURUAN, FAMILIAN, LAGUNARTEAN EDO AUZOKIDEEN ARTEAN, DIRU-SARRERAK BERMATZEKO ERRENTA (RGI) JASO DUEN EDO JASOTZEN DUEN NORBAIT? / ¿CONOCE A ALGUIEN EN SU ENTORNO DE FAMILIARES, AMISTADES, VECINDAD ETC. QUE RECIBA O HAYA RECIBIDO LA RENTA DE GARANTÍA DE INGRESOS (RGI)?

	Guztira / Total	LURRALDEA / TERRITORIO			SEXUA / SEXO		ADIN TALDEAK / GRUPOS DE EDAD				JAIOTERRIA / LUGAR DE NACIMIENTO		
		Araba	Bizkaia	Gipuzkoa	Gizona / Hombre	Emakumea / Mujer	18-29	30-45	46-64	≥ 65	EAE+Nafarroa / CAPV+Navarra	Estatua / Estado	Atzerria / Extranjero
Bai / Sí	40	34	44	35	40	39	39	48	45	20	38	32	58
Ez / No	58	63	54	62	58	58	58	50	54	76	60	65	39
Ed-Ee / Ns-Nc	3	4	2	3	2	3	4	2	1	4	2	3	2
Ehuneko bertikalak / Porcentajes verticales	100	100	100	100	100	100	100	100	100	100	100	100	100
n (absolutu haztatu gabeak) / n (absolutos sin ponderar)	(2520)	(560)	(1260)	(700)	(1260)	(1260)	(516)	(775)	(704)	(525)	(1747)	(466)	(291)

	Guztira / Total	ABERASTASUN MAILA / NIVEL DE RIQUEZA			2015eko BATZAR NAGUSIETAKO HAUTESKUNDEETAKO BOTO-OROIMENA / RECUERDO DE VOTO EN JUNTAS GENERALES 2015										
		0-3	4-6	7-10	EAJ/ PNIV	EH BILDU	PODE-MOS	PSE-EE	PP	IRABAZI	Besteak / Otros	Eskubiderik gabe / Sin derecho	<18 urte / <18 años	Abst.	Ed-Ee / Ns-Nc
Bai / Sí	40	58	36	35	32	42	45	32	32	48	46	58	23	45	32
Ez / No	58	39	62	62	66	56	54	67	67	52	54	39	69	50	64
Ed-Ee / Ns-Nc	3	3	2	3	1	2	1	1	1	0	0	3	8	5	4
Ehuneko bertikalak / Porcentajes verticales	100	100	100	100	100	100	100	100	100	100	100	100	100	100	100
n (absolutu haztatu gabeak) / n (absolutos sin ponderar)	(2520)	(388)	(1844)	(251)	(600)	(367)	(139)	(181)	(75)	(89)	(152)	(153)	(29)	(365)	(370)

ETA USTE DUZU PERTSONA HORRI LAGUNTZA HORREK BALIO IZAN DIOLA BERE OINARRIZKO BEHARREI AURRE EGITEKO? /
¿Y CREE UD. QUE A ESA PERSONA ESA AYUDA LE HA SERVIDO PARA HACER FRENTE A SUS NECESIDADES BÁSICAS?

	Guztira / Total	LURRALDEA / TERRITORIO			SEXUA / SEXO		ADIN TALDEAK / GRUPOS DE EDAD				JAIOTERRIA / LUGAR DE NACIMIENTO		
		Araba	Bizkaia	Gipuzkoa	Gizona / Hombre	Emakumea / Mujer	18-29	30-45	46-64	≥ 65	EAE+Nafarroa / CAPV+Navarra	Estatua / Estado	Atzerria / Extranjero
Bai / Sí	52	47	53	52	52	51	53	53	52	45	48	51	64
Ez, ez delako/zelako nahikoa / No, porque era/es insuficiente	32	39	28	36	33	30	35	29	32	30	35	29	25
Ez, dirua beste gauza batzuetarako erabiltzen duelako/zuelako / No, porque utilizó/utiliza el dinero para otras cosas	9	5	11	5	7	10	8	8	9	11	9	11	7
Ez, beste arrazoi batzuegatik / No, por otros motivos	4	4	4	4	3	5	2	6	3	6	5	4	3
Ed-Ee / Ns-Nc	4	5	5	3	4	5	3	4	4	7	4	6	2
Ehuneko bertikalak / Porcentajes verticales	100	100	100	100	100	100	100	100	100	100	100	100	100
n (absolutu haztatu gabeak) / n (absolutos sin ponderar)	(972)	(194)	(535)	(243)	(492)	(480)	(197)	(361)	(306)	(108)	(655)	(147)	(166)

	Guztira / Total	ABERASTASUN MAILA / NIVEL DE RIQUEZA			2015eko BATZAR NAGUSIETAKO HAUTESKUNDEETAKO BOTO-OROIMENA / RECUERDO DE VOTO EN JUNTAS GENERALES 2015										
		0-3	4-6	7-10	EAJ/ PNV	EH BILDU	PODE- MOS	PSE- EE	PP	IRABAZI	Besteak / Otros	Eskubiderik gabe / Sin derecho	<18 urte / <18 años	Abst.	Ed-Ee / Ns-Nc
Bai / Sí	52	43	53	68	47	51	57	40	62	42	53	61	84	52	47
Ez, ez delako/zelako nahikoa / No, porque era/es insuficiente	32	46	28	12	30	34	32	39	25	35	33	28	16	32	32
Ez, dirua beste gauza batzuetarako erabiltzen duelako/zuelako / No, porque utilizó/utiliza el dinero para otras cosas	9	5	9	14	16	8	4	18	10	3	9	5	0	7	6
Ez, beste arrazoi batzuegatik / No, por otros motivos	4	1	5	3	4	5	7	2	3	5	1	3	0	5	4
Ed-Ee / Ns-Nc	4	5	4	3	3	2	0	2	0	15	4	3	0	4	12
Ehuneko bertikalak / Porcentajes verticales	100	100	100	100	100	100	100	100	100	100	100	100	100	100	100
n (absolutu haztatu gabeak) / n (absolutos sin ponderar)	(972)	(218)	(649)	(86)	(197)	(155)	(63)	(58)	(21)	(42)	(64)	(87)	(7)	(158)	(120)

Galdera hau soilik Diru-sarrerak Bermatzeko Errenta (DBE) jaso duen edo jasotzen duen norbait ezagutzen dutenei egin zaie (%40) /
Pregunta realizada únicamente a quienes conocen a alguien que reciba o haya recibido la Renta de Garantía de Ingresos (RGI) (40%)

2.3.8 – Laguntza sozialen estaldura / Cobertura de las ayudas sociales

ORAIN ZEHAZKI LAGUNTZA SOZIAL EKONOMIKOEI BURUZ HITZ EGINGO DUGU, BALIABIDE GUTXI DITUZTEN PERTSONEI EMATEN ZAIZKIENEI BURUZ. ZURE USTEZ, LAGUNTZA HORIEK... / AHORA PASAMOS A HABLAR EN CONCRETO DE LAS AYUDAS SOCIALES ECONÓMICAS, QUE SE DAN A PERSONAS CON POCOS RECURSOS. EN SU OPINIÓN, ESTAS AYUDAS...

	Guztira / Total	LURRALDEA / TERRITORIO			SEXUA / SEXO		ADIN TALDEAK / GRUPOS DE EDAD				JAIOTERRIA / LUGAR DE NACIMIENTO		
		Araba	Bizkaia	Gipuzkoa	Gizona / Hombre	Emakumea / Mujer	18-29	30-45	46-64	≥ 65	EAE+Nafarroa / CAPV+Navarra	Estatua / Estado	Atzerria / Extranjero
Behar dituzten guztiei edo ia guztiei iristen zaizkie / Llegan a todas o casi todas las personas que las necesitan	5	6	5	4	5	4	4	6	4	3	4	4	7
Behar dituzten gehienei iristen zaizkie / Llegan a la mayoría de las personas que las necesitan	34	35	31	38	35	33	34	33	35	34	33	35	37
Behar dituztenetatik gutxiri iristen zaizkie / Llegan a pocas de las personas que las necesitan	51	47	54	47	50	51	53	51	50	48	53	46	48
Behar dituen inori edo ia inori ez zaizkio iristen / No llegan a ninguna o casi ninguna de las personas que las necesitan	4	4	3	4	3	4	4	3	4	3	4	5	1
Ed-Ee / Ns-Nc	7	9	7	7	7	7	5	7	6	12	7	10	6
Ehuneko bertikalak / Porcentajes verticales	100	100	100	100	100	100	100	100	100	100	100	100	100
n (absolutu haztatu gabeak) / n (absolutos sin ponderar)	(2520)	(560)	(1260)	(700)	(1260)	(1260)	(516)	(775)	(704)	(525)	(1747)	(466)	(291)

	Guztira / Total	ABERASTASUN MAILA / NIVEL DE RIQUEZA			2015eko BATZAR NAGUSIETAKO HAUTESKUNDEETAKO BOTO-OROIMENA / RECUERDO DE VOTO EN JUNTAS GENERALES 2015										
		0-3	4-6	7-10	EAJ/ PNV	EH BILDU	PODE-MOS	PSE-EE	PP	IRABAZI	Besteak / Otros	Eskubiderik gabe / Sin derecho	<18 urte / <18 años	Abst.	Ed-Ee / Ns-Nc
Behar dituzten guztiei edo ia guztiei iristen zaizkie / Llegan a todas o casi todas las personas que las necesitan	5	4	4	5	5	2	3	2	4	2	7	8	4	4	6
Behar dituzten gehienei iristen zaizkie / Llegan a la mayoría de las personas que las necesitan	34	21	35	46	36	36	31	31	41	37	25	43	27	32	31
Behar dituztenetatik gutxiri iristen zaizkie / Llegan a pocas de las personas que las necesitan	51	62	50	40	49	52	61	58	40	53	55	41	58	55	45
Behar dituen inori edo ia inori ez zaizkio iristen / No llegan a ninguna o casi ninguna de las personas que las necesitan	4	5	3	1	4	4	2	3	6	2	5	1	4	3	6
Ed-Ee / Ns-Nc	7	8	7	7	6	6	2	7	9	6	8	8	8	7	12
Ehuneko bertikalak / Porcentajes verticales	100	100	100	100	100	100	100	100	100	100	100	100	100	100	100
n (absolutu haztatu gabeak) / n (absolutos sin ponderar)	(2520)	(388)	(1844)	(251)	(600)	(367)	(139)	(181)	(75)	(89)	(152)	(153)	(29)	(365)	(370)

2.3.9 - Jarrera pertsonala behar-egoeran eta arrazoiak / Actitud personal en situación de necesidad y motivos

ZU ZEU OINARRIZKO BEHARREN GASTUEI AURRE EGIN EZINIK EGONGO BAZINA, ZEIN IZANGO LITZATEKE ZURE LEHENGO AUKERA? /

SI UD. SE ENCONTRARA EN LA SITUACIÓN DE NO PODER HACER FRENTE A LOS GASTOS DE NECESIDADES BÁSICAS ¿CUÁL SERÍA SU PRIMERA OPCIÓN?

	Guztira / Total	LURRALDEA / TERRITORIO			SEXUA / SEXO		ADIN TALDEAK / GRUPOS DE EDAD				JAIOTERRIA / LUGAR DE NACIMIENTO		
		Araba	Bizkaia	Gipuzkoa	Gizona / Hombre	Emakumea / Mujer	18-29	30-45	46-64	≥ 65	EAE+Nafarroa / CAPV+Navarra	Estatua / Estado	Atzerria / Extranjero
Familiari edo zure hurbileko ingurukoei eskatuko zenieke laguntza / Pediría ayuda a su familia o entorno más cercano	57	61	56	56	57	56	60	57	54	56	62	56	34
Laguntza sozial publiko bat eskatuko zenuke / Solicitaría una ayuda social pública	35	31	35	36	34	35	33	35	38	31	31	33	54
Irabazi asmorik gabeko erakunde batera joango zinateke (Cáritas, ONGak..) / Acudiría a una organización sin ánimo de lucro (Cáritas, ONGs..)	5	3	5	5	4	5	3	5	4	6	3	5	9
Beste bat / Otras	1	1	1	0	1	0	0	1	1	0	0	1	1
Ed-Ee / Ns-Nc	3	5	4	2	4	3	3	2	3	7	3	5	2
Ehuneko bertikalak / Porcentajes verticales	100	100	100	100	100	100	100	100	100	100	100	100	100
n (absolutu haztatu gabeak) / n (absolutos sin ponderar)	(2520)	(560)	(1260)	(700)	(1260)	(1260)	(516)	(775)	(704)	(525)	(1747)	(466)	(291)

	Guztira / Total	ABERASTASUN MAILA / NIVEL DE RIQUEZA			2015eko BATZAR NAGUSIETAKO HAUTESKUNDEETAKO BOTO-OROIMENA / RECUERDO DE VOTO EN JUNTAS GENERALES 2015										
		0-3	4-6	7-10	EAJ/PNV	EH BILDU	PODE-MOS	PSE-EE	PP	IRABAZI	Besteak / Otros	Eskubiderik gabe / Sin derecho	<18 urte / <18 años	Abst.	Ed-Ee / Ns-Nc
Familiari edo zure hurbileko ingurukoei eskatuko zenieke laguntza / Pediría ayuda a su familia o entorno más cercano	57	40	59	70	56	63	61	65	65	58	67	30	59	56	57
Laguntza sozial publiko bat eskatuko zenuke / Solicitaría una ayuda social pública	35	46	33	25	36	30	34	26	29	35	28	57	33	36	31
Irabazi asmorik gabeko erakunde batera joango zinateke (Cáritas, ONGak..) / Acudiría a una organización sin ánimo de lucro (Cáritas, ONGs..)	5	8	4	2	5	4	3	5	1	4	3	10	0	4	5
Beste bat / Otras	1	1	1	1	0	0	1	1	1	1	1	0	0	1	0
Ed-Ee / Ns-Nc	3	4	3	2	3	3	1	3	4	2	1	2	8	3	6
Ehuneko bertikalak / Porcentajes verticales	100	100	100	100	100	100	100	100	100	100	100	100	100	100	100
n (absolutu haztatu gabeak) / n (absolutos sin ponderar)	(2520)	(388)	(1844)	(251)	(600)	(367)	(139)	(181)	(75)	(89)	(152)	(153)	(29)	(365)	(370)

ETA LAGUNTZA HORI (HURBILEKO INGURUKOENA EDO IRABAZI-ASMORIK GABEKO ERAKUNDEARENA) NAHIKOA EZ BALITZ, LAGUNTZA SOZIAL PUBLIKO BAT ESKATUKO ZENUKE? / Y SI ESA AYUDA (DE SU ENTORNO MÁS CERCANO O DE UNA ORGANIZACIÓN SIN ÁNIMO DE LUCRO) NO FUERA SUFICIENTE, ¿SOLICITARÍA UNA AYUDA SOCIAL PÚBLICA?

	Guztira / Total	LURRALDEA / TERRITORIO			SEXUA / SEXO		ADIN TALDEAK / GRUPOS DE EDAD				JAIOTERRIA / LUGAR DE NACIMIENTO		
		Araba	Bizkaia	Gipuzkoa	Gizona / Hombre	Emakumea / Mujer	18-29	30-45	46-64	≥ 65	EAE+Nafarroa / CAPV+Navarra	Estatua / Estado	Atzerria / Extranjero
Bai, ziur / Sí, con seguridad	66	67	67	66	64	68	73	67	65	60	68	63	65
Ziur aski bai / Probablemente sí	25	21	25	29	26	25	21	27	27	27	25	27	28
Ziur aski ez / Probablemente no	3	5	4	1	3	3	3	1	4	4	3	3	3
Ez, ziur / No, con seguridad	2	4	2	2	3	2	2	2	2	4	2	3	3
Ed-Ee / Ns-Nc	3	4	3	2	3	2	1	3	2	5	3	4	1
Ehuneko bertikalak / Porcentajes verticales	100	100	100	100	100	100	100	100	100	100	100	100	100
n (absolutu haztatu gabeak) / n (absolutos sin ponderar)	(1576)	(361)	(773)	(442)	(790)	(786)	(335)	(499)	(420)	(322)	(1154)	(283)	(134)

	Guztira / Total	ABERASTASUN MAILA / NIVEL DE RIQUEZA			2015eko BATZAR NAGUSIETAKO HAUTESKUNDEETAKO BOTO-OROIMENA / RECUERDO DE VOTO EN JUNTAS GENERALES 2015										
		0-3	4-6	7-10	EAJ/PNV	EH BILDU	PODE-MOS	PSE-EE	PP	IRABAZI	Besteak / Otros	Eskubiderik gabe / Sin derecho	<18 urte / <18 años	Abst.	Ed-Ee / Ns-Nc
Bai, ziur / Sí, con seguridad	66	70	66	67	66	62	73	70	66	71	60	66	68	69	65
Ziur aski bai / Probablemente sí	25	22	26	24	26	31	22	22	24	21	26	26	23	26	22
Ziur aski ez / Probablemente no	3	3	3	5	2	3	0	3	4	7	5	5	0	3	4
Ez, ziur / No, con seguridad	2	2	2	2	3	3	0	1	5	0	4	3	3	1	3
Ed-Ee / Ns-Nc	3	3	3	2	3	1	4	4	0	0	5	0	6	1	6
Ehuneko bertikalak / Porcentajes verticales	100	100	100	100	100	100	100	100	100	100	100	100	100	100	100
n (absolutu haztatu gabeak) / n (absolutos sin ponderar)	(1576)	(190)	(1188)	(180)	(363)	(248)	(91)	(125)	(52)	(55)	(107)	(63)	(18)	(222)	(232)

Galdera hau soilik familiari edo hurbileko ingurukoiei, irabazi asmorik gabeko erakunde bati edo beste bati laguntza eskatuko lioketenei egin zaie (%63) / Pregunta realizada únicamente a quienes pedirían ayuda a su familia o entorno más cercano, a una organización sin ánimo de lucro u otros (63%)

2.3.10 - Gizarte laguntzei buruzko iritzia / Opiniones sobre las ayudas sociales

ESADAZU, MESEDEZ, ONDOKO ESALDIEKIN GUZTIZ ADOS, NAHIKOA ADOS, NAHIKOA KONTRA EDO GUZTIZ KONTRA ZAUDEN: /

DÍGAME, POR FAVOR, SI ESTÁ TOTALMENTE DE ACUERDO, BASTANTE DE ACUERDO, BASTANTE EN DESACUERDO O TOTALMENTE EN DESACUERDO CON LAS SIGUIENTES FRASES:

	Guztira / Total	LURRALDEA / TERRITORIO			SEXUA / SEXO		ADIN TALDEAK / GRUPOS DE EDAD				JAIOTERRIA / LUGAR DE NACIMIENTO			
		Araba	Bizkaia	Gipuzkoa	Gizona / Hombre	Emakumea / Mujer	18-29	30-45	46-64	≥ 65	EAE+Nafarroa / CAPV+Navarra	Estatua / Estado	Atzerria / Extranjero	
LAGUNTZA SOZIALAK JASOTZEN DITUZTENEK HORIEK BEHARRA DUTE BIZITZEKO / LAS PERSONAS QUE RECIBEN AYUDAS SOCIALES LAS NECESITAN PARA VIVIR	Guztiz ados / Totalmente de acuerdo	33	32	36	30	34	32	36	34	33	30	32	30	46
	Nahikoa ados / Bastante de acuerdo	51	48	50	54	51	52	51	51	50	55	53	53	41
	Nahikoa kontra / Bastante en desacuerdo	9	11	8	8	9	9	7	9	10	8	9	8	7
	Guztiz kontra / Totalmente en desacuerdo	1	2	1	2	1	2	2	1	2	0	1	2	0
	Ed-Ee / Ns-Nc	5	6	5	6	6	5	5	4	6	6	5	7	6
LAGUNTZA SOZIALEI ESKER PERTSONA BATZUK POBREZIA EGOERA LARRIAN EGOTEA EBITATZEN DA / LAS AYUDAS SOCIALES EVITAN QUE HAYA PERSONAS EN SITUACIONES DE POBREZA EXTREMA	Guztiz ados / Totalmente de acuerdo	34	34	36	30	34	33	31	33	36	33	32	32	42
	Nahikoa ados / Bastante de acuerdo	49	46	49	51	49	50	54	48	47	49	51	53	39
	Nahikoa kontra / Bastante en desacuerdo	10	13	9	11	11	9	8	11	11	9	10	8	10
	Guztiz kontra / Totalmente en desacuerdo	3	2	3	4	3	3	3	4	4	1	4	2	2
	Ed-Ee / Ns-Nc	4	5	3	4	3	4	3	4	3	6	3	4	8
BADAGO IRUZURRA LAGUNTZA SOZIALETAN, BAINA ASKOZ HANDIAGO DA BESTE ARLO BATZUETAN, ADIBIDEZ ZERGEN ORDAINKETAN / HAY FRAUDE EN LAS AYUDAS SOCIALES, PERO ES MUCHO MENOR QUE EN OTROS ÁMBITOS, COMO EL PAGO DE IMPUESTOS	Guztiz ados / Totalmente de acuerdo	31	26	32	33	34	29	32	31	35	26	33	32	25
	Nahikoa ados / Bastante de acuerdo	38	40	39	36	37	40	36	37	39	42	38	37	38
	Nahikoa kontra / Bastante en desacuerdo	11	13	12	10	12	11	12	13	11	9	13	9	8
	Guztiz kontra / Totalmente en desacuerdo	3	5	3	3	3	3	3	3	4	2	3	3	3
	Ed-Ee / Ns-Nc	16	16	14	18	14	17	17	16	11	21	13	19	25
GAUR EGUN GEHIAGO LAGUNTZEN ZAIE ATZERRITARREI HEMENGOEI BAINO / HOY DÍA SE AYUDA MÁS A LAS PERSONAS EXTRANJERAS QUE A LAS DE AQUÍ	Guztiz ados / Totalmente de acuerdo	27	27	29	25	26	28	23	27	31	30	29	32	13
	Nahikoa ados / Bastante de acuerdo	28	28	31	24	29	28	28	24	30	33	29	33	18
	Nahikoa kontra / Bastante en desacuerdo	21	24	19	24	22	20	24	23	21	16	20	17	30
	Guztiz kontra / Totalmente en desacuerdo	13	12	10	17	12	14	15	16	12	7	12	7	25
	Ed-Ee / Ns-Nc	10	8	11	10	10	10	10	11	7	15	9	11	14
Ehuneko bertikalak / Porcentajes verticales		100	100	100	100	100	100	100	100	100	100	100	100	100
n (absolutu haztatu gabeak) / n (absolutos sin ponderar)		(2520)	(560)	(1260)	(700)	(1260)	(1260)	(516)	(775)	(704)	(525)	(1747)	(466)	(291)

(...)

ESADAZU, MESEDEZ, ONDOKO ESALDIEKIN GUZTIZ ADOS, NAHIKOA ADOS, NAHIKOA KONTRA EDO GUZTIZ KONTRA ZAUDEN: /

DÍGAME, POR FAVOR, SI ESTÁ TOTALMENTE DE ACUERDO, BASTANTE DE ACUERDO, BASTANTE EN DESACUERDO O TOTALMENTE EN DESACUERDO CON LAS SIGUIENTES FRASES:

	Guztira / Total	LURRALDEA / TERRITORIO			SEXUA / SEXO		ADIN TALDEAK / GRUPOS DE EDAD				JAIOTERRIA / LUGAR DE NACIMIENTO			
		Araba	Bizkaia	Gipuzkoa	Gizona / Hombre	Emakumea / Mujer	18-29	30-45	46-64	≥ 65	EAE+Nafarroa / CAPV+Navarra	Estatua / Estado	Atzerria / Extranjero	
LAGUNTZA SOZIALAK JASOTZEKO AUKERA IZATEAK JENDEA ALFERRAGO BIHURTZEA EKARTZEN DU / LA POSIBILIDAD DE PODER RECIBIR AYUDAS SOCIALES HACE QUE LA GENTE SE VUELVA PEREZOSA	Guztiz ados / Totalmente de acuerdo	14	14	16	11	13	15	11	13	16	16	14	16	15
	Nahikoa ados / Bastante de acuerdo	31	28	31	32	31	31	33	28	30	34	31	34	26
	Nahikoa kontra / Bastante en desacuerdo	34	33	34	34	35	32	36	36	33	29	35	29	32
	Guztiz kontra / Totalmente en desacuerdo	16	19	13	19	15	16	15	19	16	11	15	15	22
	Ed-Ee / Ns-Nc	6	6	6	4	6	6	5	4	5	10	5	6	6
LAGUNTZA SOZIALAK GEHIENBAT HEMEN JAIOTAKOENTZAT IZAN BEHAR DIRA / LAS AYUDAS SOCIALES DEBEN SER PREFERENTEMENTE PARA LAS PERSONAS QUE HAN NACIDO AQUI	Guztiz ados / Totalmente de acuerdo	19	17	22	14	18	19	19	18	21	18	21	18	8
	Nahikoa ados / Bastante de acuerdo	23	23	25	19	24	22	22	20	23	29	26	24	6
	Nahikoa kontra / Bastante en desacuerdo	29	31	27	29	28	29	29	29	27	29	28	30	29
	Guztiz kontra / Totalmente en desacuerdo	25	25	20	32	25	25	25	29	25	18	20	23	50
	Ed-Ee / Ns-Nc	5	4	5	5	5	5	5	4	4	6	5	5	6
LAGUNTZA SOZIALAK JASOTZEN DITUZTEN ASKOK EZ DUTE LANIK EGIN NAHI / GRAN PARTE DE QUIENES RECIBEN AYUDAS SOCIALES NO QUIEREN TRABAJAR	Guztiz ados / Totalmente de acuerdo	15	16	17	13	15	16	13	17	16	15	15	17	17
	Nahikoa ados / Bastante de acuerdo	27	25	26	30	27	27	25	25	26	34	28	30	20
	Nahikoa kontra / Bastante en desacuerdo	33	32	36	29	34	33	36	32	36	30	35	32	30
	Guztiz kontra / Totalmente en desacuerdo	19	22	15	24	19	19	21	22	18	13	18	17	28
	Ed-Ee / Ns-Nc	5	5	5	5	4	6	4	4	4	8	5	4	5
Ehuneko bertikalak / Porcentajes verticales		100	100	100	100	100	100	100	100	100	100	100	100	100
n (absolutu haztatu gabeak) / n (absolutos sin ponderar)		(2520)	(560)	(1260)	(700)	(1260)	(1260)	(516)	(775)	(704)	(525)	(1747)	(466)	(291)

ESADAZU, MESEDEZ, ONDOKO ESALDIEKIN GUZTIZ ADOS, NAHIKOA ADOS, NAHIKOA KONTRA EDO GUZTIZ KONTRA ZAUDEN: /

DÍGAME, POR FAVOR, SI ESTÁ TOTALMENTE DE ACUERDO, BASTANTE DE ACUERDO, BASTANTE EN DESACUERDO O TOTALMENTE EN DESACUERDO CON LAS SIGUIENTES FRASES:

	Guztira / Total	ABERASTASUN MAILA / NIVEL DE RIQUEZA			2015eko BATZAR NAGUSIETAKO HAUTESKUNDEETAKO BOTO-OROIMENA / RECUERDO DE VOTO EN JUNTAS GENERALES 2015											
		0-3	4-6	7-10	EAJ/ PNV	EH BILDU	PODE- MOS	PSE- EE	PP	IRABAZI	Besteak / Otros	Eskubiderik gabe / Sin derecho	<18 urte / <18 años	Abst.	Ed-Ee / Ns-Nc	
LAGUNTZA SOZIALAK JASOTZEN DITUZTENEK HORREN BEHARRA DUTE BIZITZEKO / LAS PERSONAS QUE RECIBEN AYUDAS SOCIALES LAS NECESITAN PARA VIVIR	Guztiz ados / Totalmente de acuerdo	33	43	31	31	30	35	37	31	32	33	33	45	49	35	25
	Nahikoa ados / Bastante de acuerdo	51	41	53	56	54	54	48	55	54	55	52	42	40	51	52
	Nahikoa kontra / Bastante en desacuerdo	9	9	9	9	10	7	8	8	10	10	10	6	0	8	11
	Guztiz kontra / Totalmente en desacuerdo	1	1	2	1	1	1	1	1	1	0	2	3	0	1	3
	Ed-Ee / Ns-Nc	5	6	5	3	5	3	5	6	3	2	3	5	12	5	9
LAGUNTZA SOZIALEI ESKER PERTSONA BATZUK POBREZIA EGOERA LARRIAN EGOTEA EBITATZEN DA / LAS AYUDAS SOCIALES EVITAN QUE HAYA PERSONAS EN SITUACIONES DE POBREZA EXTREMA	Guztiz ados / Totalmente de acuerdo	34	33	34	32	36	36	31	28	36	29	33	40	36	30	33
	Nahikoa ados / Bastante de acuerdo	49	44	50	56	48	50	53	54	49	61	47	43	60	50	48
	Nahikoa kontra / Bastante en desacuerdo	10	10	11	6	9	9	13	12	13	8	12	8	0	11	9
	Guztiz kontra / Totalmente en desacuerdo	3	6	2	4	3	3	2	3	0	1	6	2	0	4	3
	Ed-Ee / Ns-Nc	4	7	3	2	3	2	1	3	2	0	3	7	4	4	7
BADAGO IRUZURRA LAGUNTZA SOZIALETAN, BAINA ASKOZ HANDIAGO DA BESTE ARLO BATZUETAN, ADIBIDEZ ZERGEN ORDAINKETAN / HAY FRAUDE EN LAS AYUDAS SOCIALES, PERO ES MUCHO MENOR QUE EN OTROS ÁMBITOS, COMO EL PAGO DE IMPUESTOS	Guztiz ados / Totalmente de acuerdo	31	32	32	27	31	42	40	35	33	36	23	24	56	27	25
	Nahikoa ados / Bastante de acuerdo	38	35	38	47	41	36	41	39	33	41	44	40	18	41	34
	Nahikoa kontra / Bastante en desacuerdo	11	11	12	9	13	9	8	11	18	13	14	10	4	13	10
	Guztiz kontra / Totalmente en desacuerdo	3	3	3	2	3	3	3	3	4	4	7	2	0	2	4
	Ed-Ee / Ns-Nc	16	19	14	15	12	11	8	12	12	5	13	24	21	17	26
GAUR EGUN GEHIAGO LAGUNTZEN ZAIE ATZERRITARREI HEMENGOEI BAINO / HOY DÍA SE AYUDA MÁS A LAS PERSONAS EXTRANJERAS QUE A LAS DE AQUÍ	Guztiz ados / Totalmente de acuerdo	27	35	26	22	32	18	25	33	42	14	23	12	35	29	31
	Nahikoa ados / Bastante de acuerdo	28	21	30	31	33	22	27	32	32	24	30	17	17	32	28
	Nahikoa kontra / Bastante en desacuerdo	21	19	21	22	19	26	19	21	13	29	24	32	17	20	18
	Guztiz kontra / Totalmente en desacuerdo	13	14	12	15	7	26	18	5	5	25	12	28	14	10	7
	Ed-Ee / Ns-Nc	10	10	10	10	8	8	10	9	8	8	11	11	17	10	15
Ehuneko bertikalak / Porcentajes verticales	100	100	100	100	100	100	100	100	100	100	100	100	100	100	100	100
n (absolutu haztatu gabeak) / n (absolutos sin ponderar)	(2520)	(388)	(1844)	(251)	(600)	(367)	(139)	(181)	(75)	(89)	(152)	(153)	(29)	(365)	(370)	

(...)

ESADAZU, MESEDEZ, ONDOKO ESALDIEKIN GUZTIZ ADOS, NAHIKOA ADOS, NAHIKOA KONTRA EDO GUZTIZ KONTRA ZAUDEN: /

DÍGAME, POR FAVOR, SI ESTÁ TOTALMENTE DE ACUERDO, BASTANTE DE ACUERDO, BASTANTE EN DESACUERDO O TOTALMENTE EN DESACUERDO CON LAS SIGUIENTES FRASES:

	Guztira / Total	ABERASTASUN MAILA / NIVEL DE RIQUEZA			2015eko BATZAR NAGUSIETAKO HAUTESKUNDEETAKO BOTO-OROIMENA / RECUERDO DE VOTO EN JUNTAS GENERALES 2015											
		0-3	4-6	7-10	EAJ/PNV	EH BILDU	PODE-MOS	PSE-EE	PP	IRABAZI	Besteak / Otros	Eskubiderik gabe / Sin derecho	<18 urte / <18 años	Abst.	Ed-Ee / Ns-Nc	
LAGUNTZA SOZIALAK JASOTZEKO AUKERA IZATEAK JENDEA ALFERRAGO BIHURTZEAK EKARTZEN DU / LA POSIBILIDAD DE PODER RECIBIR AYUDAS SOCIALES HACE QUE LA GENTE SE VUELVA PEREZOSA	Guztiz ados / Totalmente de acuerdo	14	18	13	13	15	8	9	13	19	5	17	12	18	16	17
	Nahikoa ados / Bastante de acuerdo	31	22	33	30	32	28	31	35	42	32	31	28	27	29	30
	Nahikoa kontra / Bastante en desacuerdo	34	30	35	35	36	36	33	36	28	37	31	32	22	37	27
	Guztiz kontra / Totalmente en desacuerdo	16	21	14	17	11	22	22	13	9	21	13	23	21	13	17
	Ed-Ee / Ns-Nc	6	8	5	5	5	5	5	3	3	4	8	6	12	5	9
LAGUNTZA SOZIALAK GEHIENBAT HEMEN JAIOAKOENTZAT IZAN BEHAR DIRA / LAS AYUDAS SOCIALES DEBEN SER PREFERENTEMENTE PARA LAS PERSONAS QUE HAN NACIDO AQUÍ	Guztiz ados / Totalmente de acuerdo	19	24	18	14	20	16	19	23	29	13	12	8	33	19	21
	Nahikoa ados / Bastante de acuerdo	23	16	24	27	31	17	24	26	28	23	21	6	10	26	21
	Nahikoa kontra / Bastante en desacuerdo	29	23	30	31	27	31	30	25	22	29	30	29	23	30	29
	Guztiz kontra / Totalmente en desacuerdo	25	32	24	24	17	32	22	24	19	31	30	55	27	21	22
	Ed-Ee / Ns-Nc	5	5	4	4	5	4	6	2	2	4	8	2	8	4	7
LAGUNTZA SOZIALAK JASOTZEN DITUZTEN ASKOK EZ DUTE LANIK EGIN NAHI / GRAN PARTE DE QUIENES RECIBEN AYUDAS SOCIALES NO QUIEREN TRABAJAR	Guztiz ados / Totalmente de acuerdo	15	18	15	11	14	12	9	18	27	4	14	16	26	17	17
	Nahikoa ados / Bastante de acuerdo	27	22	28	28	31	25	30	32	28	26	23	17	11	27	30
	Nahikoa kontra / Bastante en desacuerdo	33	29	34	38	37	33	35	37	28	38	43	32	32	33	27
	Guztiz kontra / Totalmente en desacuerdo	19	26	18	18	13	26	25	13	12	27	17	33	23	17	18
	Ed-Ee / Ns-Nc	5	5	5	5	5	4	2	0	5	5	3	4	8	6	9
Ehuneko bertikalak / Porcentajes verticales	100	100	100	100	100	100	100	100	100	100	100	100	100	100	100	100
n (absolutu haztatu gabeak) / n (absolutos sin ponderar)	(2520)	(388)	(1844)	(251)	(600)	(367)	(139)	(181)	(75)	(89)	(152)	(153)	(29)	(365)	(370)	

2.3.11 - Diru-sarrerak Bermatzeko Errentari (DBE) buruzko iritzirik orokorra / Opinión general sobre la Renta de Garantía de Ingresos (RGI)

ORAIN ZEHAZKI DIRU-SARRERAK BERMATZEKO ERRENTARI BURUZ ARIKO GARA (RGI BEZALA EZAGUTZEN DENAZ). BALIABIDE GUTXI DITUZTEN PERTSONENTZAKO LAGUNTZA EKONOMIKO BAT DA. ZURE IRITZIZ, LAGUNTZA HAU... /

HABLAMOS AHORA CONCRETAMENTE DE LA RENTA DE GARANTÍA DE INGRESOS. ES UNA AYUDA ECONÓMICA PARA PERSONAS CON POCOS RECURSOS. EN SU OPINIÓN, ESTA AYUDA...

	Guztira / Total	LURRALDEA / TERRITORIO			SEXUA / SEXO		ADIN TALDEAK / GRUPOS DE EDAD				JAIOTERRIA / LUGAR DE NACIMIENTO		
		Araba	Bizkaia	Gipuzkoa	Gizona / Hombre	Emakumea / Mujer	18-29	30-45	46-64	≥ 65	EAE+Nafarroa / CAPV+Navarra	Estatua / Estado	Atzerria / Extranjero
Jasotzeko aukera jende gehiagok izan beharko luke / Deberían poder recibirla más personas	57	58	56	57	57	57	63	58	54	53	56	57	60
Gaur egun dagoen bezala mantendu beharko litzateke / Debería mantenerse tal y como está en la actualidad	25	21	28	22	27	23	21	25	29	26	26	23	21
Jasotzeko aukera jende gutxiagok izan beharko luke / Deberían poder recibirla menos personas	5	7	5	5	5	5	4	6	7	3	5	4	6
Ed-Ee / Ns-Nc	13	14	11	16	11	14	12	12	11	18	12	16	13
Ehuneko bertikalak / Porcentajes verticales	100	100	100	100	100	100	100	100	100	100	100	100	100
n (absolutu haztatu gabeak) / n (absolutos sin ponderar)	(2520)	(560)	(1260)	(700)	(1260)	(1260)	(516)	(775)	(704)	(525)	(1747)	(466)	(291)

	Guztira / Total	ABERASTASUN MAILA / NIVEL DE RIQUEZA			2015eko BATZAR NAGUSIETAKO HAUTESKUNDEETAKO BOTO-OROIMENA / RECUERDO DE VOTO EN JUNTAS GENERALES 2015										
		0-3	4-6	7-10	EAJ/ PNV	EH BILDU	PODE- MOS	PSE- EE	PP	IRABAZI	Besteak / Otros	Eskubiderik gabe / Sin derecho	<18 urte / <18 años	Abst.	Ed-Ee / Ns-Nc
Jasotzeko aukera jende gehiagok izan beharko luke / Deberían poder recibirla más personas	57	65	57	49	51	63	62	57	53	56	62	63	71	56	54
Gaur egun dagoen bezala mantendu beharko litzateke / Debería mantenerse tal y como está en la actualidad	25	18	26	31	34	23	22	28	17	33	21	22	20	24	23
Jasotzeko aukera jende gutxiagok izan beharko luke / Deberían poder recibirla menos personas	5	3	5	8	4	3	5	6	13	2	7	3	0	7	5
Ed-Ee / Ns-Nc	13	13	12	12	11	11	11	9	17	9	10	12	10	13	18
Ehuneko bertikalak / Porcentajes verticales	100	100	100	100	100	100	100	100	100	100	100	100	100	100	100
n (absolutu haztatu gabeak) / n (absolutos sin ponderar)	(2520)	(388)	(1844)	(251)	(600)	(367)	(139)	(181)	(75)	(89)	(152)	(153)	(29)	(365)	(370)

2.3.12 - DBE eskuratzeko baldintzak / Requisitos para acceder a la RGI

DIRU-SARRERAK BERMATZEKO ERRENTA JASOTZEKO, BESTE BALDINTZA BATZUEN ARTEAN, AZKEN 3 URTEETAN EUSKADIN ERROLDATUA EGOTEA ESKATZEN DA, EDO BESTELA AZKEN 5 URTEETAN HEMEN LAN EGIN IZANA. ZURE USTEZ... / PARA RECIBIR LA RENTA DE GARANTÍA DE INGRESOS, ENTRE OTROS REQUISITOS, SE PIDE HABER ESTADO EMPADRONADO/A EN EUSKADI DURANTE 3 AÑOS O HABER TRABAJADO AQUÍ DURANTE 5 AÑOS. EN SU OPINIÓN...

	Guztira / Total	LURRALDEA / TERRITORIO			SEXUA / SEXO		ADIN TALDEAK / GRUPOS DE EDAD				JAIOTERRIA / LUGAR DE NACIMIENTO		
		Araba	Bizkaia	Gipuzkoa	Gizona / Hombre	Emakumea / Mujer	18-29	30-45	46-64	≥ 65	EAE+Nafarroa / CAPV+Navarra	Estatua / Estado	Atzerria / Extranjero
Errolda edo lan denbora gutxiago eskatu beharko litzateke / Se debería exigir menos tiempo de empadronamiento o trabajo	17	17	16	17	17	16	25	18	13	10	15	13	31
Eskatzen den denbora egokia da / El tiempo que se pide es adecuado	47	40	47	50	49	45	42	49	49	44	47	47	46
Errolda edo lan denbora gehiago eskatu beharko litzateke / Se debería exigir más tiempo de empadronamiento o trabajo	13	17	14	11	14	12	12	12	14	16	14	12	9
Laguntza hori ez litzateke eman behar Espainiako nazionalitatek ez dutenei, hemen erroldatuta edo lanean aritututa ere / No se debería dar la ayuda a menos que se tenga la nacionalidad española, aunque se esté empadronado/a o se haya trabajado aquí	10	12	9	10	9	11	8	8	12	11	10	13	2
Ed-Ee / Ns-Nc	13	13	14	12	11	15	12	13	11	19	13	15	12
Ehuneko bertikalak / Porcentajes verticales	100	100	100	100	100	100	100	100	100	100	100	100	100
n (absolutu haztatu gabeak) / n (absolutos sin ponderar)	(2520)	(560)	(1260)	(700)	(1260)	(1260)	(516)	(775)	(704)	(525)	(1747)	(466)	(291)

	Guztira / Total	ABERASTASUN MAILA / NIVEL DE RIQUEZA			2015eko BATZAR NAGUSIETAKO HAUTESKUNDEETAKO BOTO-OROIMENA / RECUERDO DE VOTO EN JUNTAS GENERALES 2015										
		0-3	4-6	7-10	EAJ/ PNV	EH BILDU	PODE- MOS	PSE- EE	PP	IRABAZI	Besteak / Otros	Eskubiderik gabe / Sin derecho	<18 urte / <18 años	Abst.	Ed-Ee / Ns-Nc
Errolda edo lan denbora gutxiago eskatu beharko litzateke / Se debería exigir menos tiempo de empadronamiento o trabajo	17	21	17	12	12	19	19	12	18	21	16	37	23	15	12
Eskatzen den denbora egokia da / El tiempo que se pide es adecuado	47	34	49	51	53	51	46	45	40	52	52	45	46	46	39
Errolda edo lan denbora gehiago eskatu beharko litzateke / Se debería exigir más tiempo de empadronamiento o trabajo	13	15	13	16	14	14	12	15	17	17	6	10	2	14	14
Laguntza hori ez litzateke eman behar Espainiako nazionalitatek ez dutenei, hemen erroldatuta edo lanean aritututa ere / No se debería dar la ayuda a menos que se tenga la nacionalidad española, aunque se esté empadronado/a o se haya trabajado aquí	10	14	9	9	9	6	14	17	14	2	8	0	7	10	13
Ed-Ee / Ns-Nc	13	17	13	12	12	9	8	10	11	8	18	8	22	16	22
Ehuneko bertikalak / Porcentajes verticales	100	100	100	100	100	100	100	100	100	100	100	100	100	100	100
n (absolutu haztatu gabeak) / n (absolutos sin ponderar)	(2520)	(388)	(1844)	(251)	(600)	(367)	(139)	(181)	(75)	(89)	(152)	(153)	(29)	(365)	(370)

3 – Jarrera eta balio politikoak / Actitudes y valores políticos

3.1 – Politikarekiko interesa / Interés por la política

ORO HAR, NOLAKO INTERESA DUZU POLITIKAZ? / EN GENERAL, ¿EN QUÉ MEDIDA ESTÁ UD. INTERESADO/A EN LA POLÍTICA?

	Guztira / Total	LURRALDEA / TERRITORIO			SEXUA / SEXO		ADIN TALDEAK / GRUPOS DE EDAD			
		Araba	Bizkaia	Gipuzkoa	Gizona / Hombre	Emakumea / Mujer	18-29	30-45	46-64	≥ 65
Interes handia / Muy interesado/a	6	4	5	8	8	4	6	7	7	4
Nahikoa interes / Bastante interesado/a	22	15	21	24	24	19	18	22	24	21
Interes gutxi / Poco interesado/a	32	36	30	34	32	32	32	34	33	27
Batere interesik ez / Nada interesado/a	39	45	42	33	35	44	43	36	35	46
Ed-Ee / Ns-Nc	1	0	1	1	1	1	0	1	1	2
Ehuneko bertikalak / Porcentajes verticales	100	100	100	100	100	100	100	100	100	100
n (absolutu haztatu gabeak) / n (absolutos sin ponderar)	(2520)	(560)	(1260)	(700)	(1260)	(1260)	(516)	(775)	(704)	(525)

	Guztira / Total	2015eko BATZAR NAGUSIETAKO HAUTESKUNDEETAKO BOTO-OROIMENA / RECUERDO DE VOTO EN JUNTAS GENERALES 2015										
		EAJ/ PNV	EH BILDU	PODEMOS	PSE-EE	PP	IRABAZI	Besteak / Otros	Eskubiderik gabe / Sin derecho	<18 urte / <18 años	Absten.	Ed-Ee / Ns-Nc
Interes handia / Muy interesado/a	6	5	15	9	5	13	12	6	3	8	2	4
Nahikoa interes / Bastante interesado/a	22	26	39	32	21	26	38	20	16	18	10	15
Interes gutxi / Poco interesado/a	32	39	31	39	41	35	30	35	28	19	25	29
Batere interesik ez / Nada interesado/a	39	30	15	21	33	25	18	39	53	55	62	50
Ed-Ee / Ns-Nc	1	0	0	0	0	2	1	0	0	0	1	2
Ehuneko bertikalak / Porcentajes verticales	100	100	100	100	100	100	100	100	100	100	100	100
n (absolutu haztatu gabeak) / n (absolutos sin ponderar)	(2520)	(600)	(367)	(139)	(181)	(75)	(89)	(152)	(153)	(29)	(365)	(370)

3.2 – Alderdi politikoren batekiko hurbiltasuna / Proximidad con algún partido político

PARTIDU POLITIKOREN BATETIK HURBIL SENTITZEN ZARA? / ¿SE SIENTE PRÓXIMO/A A ALGÚN PARTIDO POLÍTICO?

	Guztira / Total	LURRALDEA / TERRITORIO			SEXUA / SEXO		ADIN TALDEAK / GRUPOS DE EDAD			
		Araba	Bizkaia	Gipuzkoa	Gizona / Hombre	Emakumea / Mujer	18-29	30-45	46-64	≥ 65
Oso hurbil / Muy próximo/a	5	3	4	7	6	4	3	5	6	6
Nahikoa hurbil / Bastante próximo/a	11	8	9	15	12	10	10	10	11	13
Apur bat / Algo próximo/a	13	12	11	15	14	12	10	13	14	14
Ez oso hurbil / Poco próximo/a	17	17	17	17	17	17	16	18	19	15
Batere hurbil ez / Nada próximo/a	52	59	56	43	50	54	59	52	48	49
Ed-Ee / Ns-Nc	2	1	2	3	2	3	2	2	2	3
Ehuneko bertikalak / Porcentajes verticales	100	100	100	100	100	100	100	100	100	100
n (absolutu haztatu gabeak) / n (absolutos sin ponderar)	(2520)	(560)	(1260)	(700)	(1260)	(1260)	(516)	(775)	(704)	(525)

	Guztira / Total	2015eko BATZAR NAGUSIETAKO HAUTESKUNDEETAKO BOTO-OROIMENA / RECUERDO DE VOTO EN JUNTAS GENERALES 2015										
		EAJ/ PNV	EH BILDU	PODEMOS	PSE-EE	PP	IRABAZI	Besteak / Otros	Eskubiderik gabe / Sin derecho	<18 urte / <18 años	Absten.	Ed-Ee / Ns-Nc
Oso hurbil / Muy próximo/a	5	7	17	4	2	9	10	3	2	0	1	2
Nahikoa hurbil / Bastante próximo/a	11	16	29	12	11	7	9	5	8	6	3	6
Apur bat / Algo próximo/a	13	19	18	14	15	19	22	10	11	17	5	8
Ez oso hurbil / Poco próximo/a	17	21	18	31	19	20	24	14	10	19	11	14
Batere hurbil ez / Nada próximo/a	52	36	18	38	50	43	31	68	69	58	77	63
Ed-Ee / Ns-Nc	2	0	0	2	3	3	3	0	0	0	2	7
Ehuneko bertikalak / Porcentajes verticales	100	100	100	100	100	100	100	100	100	100	100	100
n (absolutu haztatu gabeak) / n (absolutos sin ponderar)	(2520)	(600)	(367)	(139)	(181)	(75)	(89)	(152)	(153)	(29)	(365)	(370)

3.3 – Sinpatia politikoak / Simpatías políticas

0-TIK 10-ERAKO ESKALA ERABILIZ, 0-AK INOLAKO SINPATIARIK EZ ETA 10-AK SINPATIA HANDIA ESAN NAHI DUTELARIK, ZENBATEKO SINPATIA SORTZEN DIZUTE ONDOKO ALDERDI POLITIKOEK? / ¿QUÉ GRADO DE SIMPATÍA SIENTE POR CADA UNA DE LAS SIGUIENTES OPCIONES POLÍTICAS, EN UNA ESCALA DE 0 A 10, EN LA QUE EL 0 SIGNIFICA NINGUNA SIMPATÍA Y EL 10 MUCHA SIMPATÍA?

	Guztira / Total	LURRALDEA / TERRITORIO			SEXUA / SEXO		ADIN TALDEAK / GRUPOS DE EDAD			
		Araba	Bizkaia	Gipuzkoa	Gizona / Hombre	Emakumea / Mujer	18-29	30-45	46-64	≥ 65
EAJ / PNV	4,4	3,8	4,6	4,3	4,4	4,4	3,9	4,1	4,6	5,2
n (absolutu haztatu gabeak) / n (absolutos sin ponderar)	(2250)	(509)	(1132)	(609)	(1151)	(1099)	(443)	(699)	(642)	(466)
PODEMOS	3,7	3,4	3,6	3,9	3,8	3,5	4,2	4,0	3,6	2,6
n (absolutu haztatu gabeak) / n (absolutos sin ponderar)	(2168)	(490)	(1083)	(595)	(1125)	(1043)	(438)	(695)	(618)	(417)
EH BILDU	3,3	2,9	3,2	3,6	3,4	3,2	3,9	3,4	3,3	2,4
n (absolutu haztatu gabeak) / n (absolutos sin ponderar)	(2212)	(500)	(1101)	(611)	(1138)	(1074)	(443)	(690)	(630)	(449)
IU-EZKER ANITZA	3,1	2,9	3,0	3,3	3,1	3,0	3,3	3,3	3,0	2,4
n (absolutu haztatu gabeak) / n (absolutos sin ponderar)	(2111)	(481)	(1050)	(580)	(1098)	(1013)	(418)	(666)	(615)	(412)
PSE-EE	3,0	2,9	2,9	3,2	3,0	3,1	2,9	2,9	3,1	3,2
n (absolutu haztatu gabeak) / n (absolutos sin ponderar)	(2226)	(505)	(1108)	(613)	(1139)	(1087)	(440)	(701)	(634)	(451)
CIUDADANOS	2,5	2,8	2,4	2,5	2,6	2,4	2,5	2,6	2,5	2,4
n (absolutu haztatu gabeak) / n (absolutos sin ponderar)	(2105)	(475)	(1052)	(578)	(1100)	(1005)	(416)	(678)	(604)	(407)
UPyD	1,5	1,8	1,4	1,6	1,5	1,5	1,7	1,6	1,4	1,4
n (absolutu haztatu gabeak) / n (absolutos sin ponderar)	(2079)	(467)	(1035)	(577)	(1089)	(990)	(404)	(660)	(604)	(411)
PP	1,3	1,9	1,1	1,3	1,4	1,3	1,2	1,2	1,2	1,7
n (absolutu haztatu gabeak) / n (absolutos sin ponderar)	(2244)	(510)	(1112)	(622)	(1151)	(1093)	(450)	(702)	(638)	(454)

Batezbestekoak (0=inolako sinpatiarik ez; 10=sinpatia handia) / Medias (0=ninguna simpatía; 10=mucha simpatía)

0-TIK 10-ERAKO ESKALA ERABILIZ, 0-AK INOLAKO SINPATIARIK EZ ETA 10-AK SINPATIA HANDIA ESAN NAHI DUTELARIK, ZENBATEKO SINPATIA SORTZEN DIZUTE ONDOKO ALDERDI POLITIKOEN? /
¿QUÉ GRADO DE SIMPATÍA SIENTE POR CADA UNA DE LAS SIGUIENTES OPCIONES POLÍTICAS, EN UNA ESCALA DE 0 A 10, EN LA QUE EL 0 SIGNIFICA NINGUNA SIMPATÍA Y EL 10 MUCHA SIMPATÍA?

	2015eko BATZAR NAGUSIETAKO HAUTESKUNDEETAKO BOTO-OROIMENA / RECUERDO DE VOTO EN JUNTAS GENERALES 2015											
	Guztira / Total	EAJ/ PNV	EH BILDU	PODEMOS	PSE-EE	PP	IRABAZI	Besteak / Otros	Eskubiderik gabe / Sin derecho	<18 urte / <18 años	Absten.	Ed-Ee / Ns-Nc
EAJ / PNV	4,4	6,9	3,9	4,1	4,0	3,5	3,8	3,5	4,6	4,0	3,4	3,6
n (absolutu haztatu gabeak) / n (absolutos sin ponderar)	(2250)	(595)	(358)	(135)	(177)	(72)	(88)	(141)	(102)	(23)	(314)	(245)
PODEMOS	3,7	3,4	4,5	6,6	3,9	1,6	6,0	3,6	3,9	4,6	3,0	2,7
n (absolutu haztatu gabeak) / n (absolutos sin ponderar)	(2168)	(545)	(348)	(136)	(175)	(68)	(85)	(141)	(112)	(23)	(307)	(228)
EH BILDU	3,3	3,2	7,1	3,4	1,7	0,9	3,6	2,1	3,8	3,6	2,7	2,1
n (absolutu haztatu gabeak) / n (absolutos sin ponderar)	(2212)	(570)	(362)	(136)	(176)	(72)	(86)	(139)	(102)	(23)	(309)	(237)
IU-EZKER ANITZA	3,1	2,9	3,7	4,9	3,4	1,8	6,0	3,1	3,0	3,0	2,5	2,2
n (absolutu haztatu gabeak) / n (absolutos sin ponderar)	(2111)	(537)	(347)	(136)	(171)	(69)	(85)	(137)	(87)	(23)	(295)	(224)
PSE-EE	3,0	3,1	2,1	3,2	6,2	2,9	4,0	2,8	3,6	3,2	2,3	2,4
n (absolutu haztatu gabeak) / n (absolutos sin ponderar)	(2226)	(569)	(356)	(136)	(179)	(71)	(86)	(142)	(116)	(22)	(312)	(237)
CIUDADANOS	2,5	2,5	1,2	2,8	3,5	4,3	2,9	3,6	3,4	3,4	2,0	2,2
n (absolutu haztatu gabeak) / n (absolutos sin ponderar)	(2105)	(532)	(335)	(133)	(171)	(68)	(83)	(140)	(95)	(23)	(296)	(229)
UPyD	1,5	1,4	0,7	1,7	2,2	3,3	1,8	2,1	2,0	1,5	1,2	1,4
n (absolutu haztatu gabeak) / n (absolutos sin ponderar)	(2079)	(534)	(344)	(133)	(170)	(69)	(85)	(136)	(82)	(20)	(283)	(223)
PP	1,3	1,2	0,4	0,6	1,5	6,4	0,7	1,4	1,6	1,9	0,8	1,4
n (absolutu haztatu gabeak) / n (absolutos sin ponderar)	(2244)	(574)	(357)	(136)	(178)	(72)	(87)	(142)	(115)	(23)	(315)	(245)

Batezbestekoak (0=inolako sinpatiarik ez; 10=sinpatia handia) / Medias (0=ninguna simpatía; 10=mucha simpatía)

3.4 – Euskadiko buruzagi politikoaren ezagutza, aprobazioa eta balorazioa / Conocimiento, aprobación y valoración de líderes políticos de Euskadi

ORAIN EUSKADIKO BURUZAGI POLITIKO BATZUEI BURUZ GALDETU NAHI NIZUKE. ESADAZU, MESEDEZ, EZAGUTZEN DITUZUN ALA EZ ETA, EZAGUTZEKOTAN, NOLA BALORATZEN DITUZUN OTIK 10ERAKO ESKALAN, 0A BALORAZIOK BAXUENA ETA 10A BALORAZIOK ALTUENA DIRELA KONTUAN HARTUTA / AHORA ME GUSTARÍA PREGUNTARLE POR ALGUNOS LÍDERES POLÍTICOS VASCOS. DÍGAME, POR FAVOR, SI LOS CONOCE O NO Y, EN CASO DE CONOCERLOS, CÓMO LOS VALORA UTILIZANDO UNA ESCALA DE 0 A 10 DONDE EL 0 ES LA VALORACIÓN MÍNIMA Y EL 10 LA VALORACIÓN MÁXIMA

EZAGUTZA (%) / CONOCIMIENTO (%)	Guztira / Total	LURRALDEA / TERRITORIO			SEXUA / SEXO		ADIN TALDEAK / GRUPOS DE EDAD			
		Araba	Bizkaia	Gipuzkoa	Gizona / Hombre	Emakumea / Mujer	18-29	30-45	46-64	≥ 65
IÑIGO URKULLU LEHENDAKARIA / EL LEHENDAKARI IÑIGO URKULLU	92	90	94	89	93	91	86	90	96	96
ARANTZA QUIROGA	62	55	61	66	64	60	46	61	74	64
ANDONI ORTUZAR	48	38	51	47	54	43	32	44	61	55
IDOIA MENDIA	46	42	46	49	50	43	29	44	58	53
GORKA MANEIRO	38	33	37	42	45	32	27	35	49	42
HASIER ARRAIZ	35	28	36	36	42	28	26	35	41	36
n (absolutu haztatu gabeak) / n (absolutos sin ponderar)	(2520)	(560)	(1260)	(700)	(1260)	(1260)	(516)	(775)	(704)	(525)

EZAGUTZA (%) / CONOCIMIENTO (%)	Guztira / Total	2015eko BATZAR NAGUSIETAKO HAUTESKUNDEETAKO BOTO-OROIMENA / RECUERDO DE VOTO EN JUNTAS GENERALES 2015										
		EAJ/ PNV	EH BILDU	PODEMOS	PSE-EE	PP	IRABAZI	Besteak / Otros	Eskubiderik gabe / Sin derecho	<18 urte / <18 años	Absten.	Ed-Ee / Ns-Nc
IÑIGO URKULLU LEHENDAKARIA / EL LEHENDAKARI IÑIGO URKULLU	92	99	99	98	94	98	99	93	65	84	88	92
ARANTZA QUIROGA	62	75	84	78	68	70	77	70	20	26	46	57
ANDONI ORTUZAR	48	69	76	53	53	45	53	40	9	16	31	44
IDOIA MENDIA	46	63	75	54	55	42	58	40	8	8	30	43
GORKA MANEIRO	38	51	66	45	41	36	46	39	8	12	24	35
HASIER ARRAIZ	35	47	70	29	30	32	36	28	7	23	24	29
n (absolutu haztatu gabeak) / n (absolutos sin ponderar)	(2520)	(600)	(367)	(139)	(181)	(75)	(89)	(152)	(153)	(29)	(365)	(370)

APROBAZIOA: Biztanleria osotik, buruzagi politiko bakoitzari 5 puntu edo gehiago eman diotenen % /

APROBACIÓN: % de personas del total de la población que asignan 5 o más puntos a cada líder político

ORAIN EUSKADIKO BURUZAGI POLITIKO BATZUEI BURUZ GALDETU NAHI NIZUKE. ESADAZU, MESEDEZ, EZAGUTZEN DITUZUN ALA EZ ETA, EZAGUTZEKOTAN, NOLA BALORATZEN DITUZUN OTIK 10ERAKO ESKALAN, 0A BALORAZIORIK BAXUENA ETA 10A BALORAZIORIK ALTUENA DIRELA KONTUAN HARTUTA /

AHORA ME GUSTARÍA PREGUNTARLE POR ALGUNOS LÍDERES POLÍTICOS VASCOS. DÍGAME, POR FAVOR, SI LOS CONOCE O NO Y, EN CASO DE CONOCERLOS, CÓMO LOS VALORA UTILIZANDO UNA ESCALA DE 0 A 10 DONDE EL 0 ES LA VALORACIÓN MÍNIMA Y EL 10 LA VALORACIÓN MÁXIMA

APROBAZIOA (%) / APROBACIÓN (%)	Guztira / Total	LURRALDEA / TERRITORIO			SEXUA / SEXO		ADIN TALDEAK / GRUPOS DE EDAD			
		Araba	Bizkaia	Gipuzkoa	Gizona / Hombre	Emakumea / Mujer	18-29	30-45	46-64	≥ 65
IÑIGO URKULLU LEHENDAKARIA / EL LEHENDAKARI IÑIGO URKULLU	55	45	57	54	54	55	45	50	59	67
ANDONI ORTUZAR	22	15	24	22	23	21	11	18	28	31
ARANTZA QUIROGA	17	15	16	21	17	18	12	18	18	22
IDOIA MENDIA	17	13	17	18	17	17	9	15	21	21
HASIER ARRAIZ	16	11	15	20	19	13	14	17	18	15
GORKA MANEIRO	6	7	6	7	7	6	5	6	8	7
n (absolutu haztatu gabeak) / n (absolutos sin ponderar)	(2520)	(560)	(1260)	(700)	(1260)	(1260)	(516)	(775)	(704)	(525)

APROBAZIOA (%) / APROBACIÓN (%)	Guztira / Total	2015eko BATZAR NAGUSIETAKO HAUTESKUNDEETAKO BOTO-OROIMENA / RECUERDO DE VOTO EN JUNTAS GENERALES 2015										
		EAJ/ PNV	EH BILDU	PODEMOS	PSE-EE	PP	IRABAZI	Besteak / Otros	Eskubiderik gabe / Sin derecho	<18 urte / <18 años	Absten.	Ed-Ee / Ns-Nc
IÑIGO URKULLU LEHENDAKARIA / EL LEHENDAKARI IÑIGO URKULLU	55	87	48	59	62	47	62	54	43	46	42	41
ANDONI ORTUZAR	22	52	29	16	25	10	21	13	4	0	12	13
ARANTZA QUIROGA	17	23	16	17	20	45	16	22	8	9	12	16
IDOIA MENDIA	17	28	16	16	41	19	28	12	3	0	9	11
HASIER ARRAIZ	16	24	58	9	5	5	17	6	3	7	6	7
GORKA MANEIRO	6	8	6	8	12	12	14	8	3	0	3	6
n (absolutu haztatu gabeak) / n (absolutos sin ponderar)	(2520)	(600)	(367)	(139)	(181)	(75)	(89)	(152)	(153)	(29)	(365)	(370)

ORAIN EUSKADIKO BURUZAGI POLITIKO BATZUEI BURUZ GALDETU NAHI NIZUKE. ESADAZU, MESEDEZ, EZAGUTZEN DITUZUN ALA EZ ETA, EZAGUTZEKOTAN, NOLA BALORATZEN DITUZUN OTIK 10ERAKO ESKALAN, 0A BALORAZIORIK BAXUENA ETA 10A BALORAZIORIK ALTUENA DIRELA KONTUAN HARTUTA / AHORA ME GUSTARÍA PREGUNTARLE POR ALGUNOS LÍDERES POLÍTICOS VASCOS. DÍGAME, POR FAVOR, SI LOS CONOCE O NO Y, EN CASO DE CONOCERLOS, CÓMO LOS VALORA UTILIZANDO UNA ESCALA DE 0 A 10 DONDE EL 0 ES LA VALORACIÓN MÍNIMA Y EL 10 LA VALORACIÓN MÁXIMA

BALORAZIOA / VALORACIÓN	Guztira / Total	LURRALDEA / TERRITORIO			SEXUA / SEXO		ADIN TALDEAK / GRUPOS DE EDAD			
		Araba	Bizkaia	Gipuzkoa	Gizona / Hombre	Emakumea / Mujer	18-29	30-45	46-64	≥ 65
IÑIGO URKULLU LEHENDAKARIA / EL LEHENDAKARI IÑIGO URKULLU	5,0	4,4	5,1	4,9	4,8	5,1	4,5	4,6	5,1	5,8
n (absolutu haztatu gabeak) / n (absolutos sin ponderar)	(2166)	(464)	(1107)	(595)	(1112)	(1054)	(409)	(658)	(633)	(466)
ANDONI ORTUZAR	4,5	4,2	4,5	4,5	4,3	4,6	3,7	4,0	4,6	5,4
n (absolutu haztatu gabeak) / n (absolutos sin ponderar)	(1138)	(196)	(636)	(306)	(654)	(484)	(156)	(334)	(385)	(263)
HASIER ARRAIZ	4,2	4,3	3,9	4,6	4,1	4,3	4,5	4,3	4,3	3,7
n (absolutu haztatu gabeak) / n (absolutos sin ponderar)	(827)	(137)	(447)	(243)	(496)	(331)	(126)	(258)	(268)	(175)
IDOIA MENDIA	3,7	3,6	3,7	3,8	3,6	3,9	3,4	3,7	3,7	4,0
n (absolutu haztatu gabeak) / n (absolutos sin ponderar)	(1109)	(215)	(569)	(325)	(615)	(494)	(136)	(332)	(384)	(257)
ARANTZA QUIROGA	3,1	3,1	2,9	3,3	2,9	3,2	2,9	3,1	2,9	3,3
n (absolutu haztatu gabeak) / n (absolutos sin ponderar)	(1450)	(274)	(736)	(440)	(766)	(684)	(217)	(456)	(476)	(301)
GORKA MANEIRO	2,1	2,4	2,1	2,1	2,0	2,3	2,1	2,2	2,2	2,1
n (absolutu haztatu gabeak) / n (absolutos sin ponderar)	(908)	(170)	(459)	(279)	(541)	(367)	(126)	(261)	(316)	(205)

BALORAZIOA / VALORACIÓN	Guztira / Total	2015eko BATZAR NAGUSIETAKO HAUTESKUNDEETAKO BOTO-OROIMENA / RECUERDO DE VOTO EN JUNTAS GENERALES 2015										
		EAJ/PNV	EH BILDU	PODEMOS	PSE-EE	PP	IRABAZI	Besteak / Otros	Eskubiderik gabe / Sin derecho	<18 urte / <18 años	Absten.	Ed-Ee / Ns-Nc
IÑIGO URKULLU LEHENDAKARIA / EL LEHENDAKARI IÑIGO URKULLU	5,0	6,6	4,2	4,6	5,2	4,1	4,7	4,3	5,7	4,5	4,1	4,6
n (absolutu haztatu gabeak) / n (absolutos sin ponderar)	(2166)	(577)	(354)	(131)	(162)	(67)	(85)	(135)	(89)	(20)	(284)	(262)
ANDONI ORTUZAR	4,5	6,1	3,7	3,6	4,5	2,8	3,9	3,6	5,6	1,7	3,4	4,1
n (absolutu haztatu gabeak) / n (absolutos sin ponderar)	(1138)	(385)	(266)	(62)	(81)	(27)	(45)	(56)	(11)	(3)	(92)	(110)
HASIER ARRAIZ	4,2	4,1	6,3	3,3	2,2	1,7	3,9	3,5	4,5	3,7	2,8	3,7
n (absolutu haztatu gabeak) / n (absolutos sin ponderar)	(827)	(261)	(244)	(35)	(49)	(20)	(28)	(39)	(7)	(5)	(72)	(67)
IDOIA MENDIA	3,7	4,1	3,1	3,4	5,4	3,9	4,5	3,5	4,7	,0	2,9	3,9
n (absolutu haztatu gabeak) / n (absolutos sin ponderar)	(1109)	(352)	(258)	(69)	(91)	(28)	(50)	(58)	(9)	(1)	(89)	(104)
ARANTZA QUIROGA	3,1	3,1	2,4	2,6	3,3	5,2	2,8	3,1	3,9	4,2	2,7	3,4
n (absolutu haztatu gabeak) / n (absolutos sin ponderar)	(1450)	(418)	(293)	(102)	(111)	(49)	(65)	(97)	(22)	(5)	(141)	(147)
GORKA MANEIRO	2,1	2,0	1,3	2,3	2,8	3,6	3,1	3,2	4,1	1,5	1,6	2,9
n (absolutu haztatu gabeak) / n (absolutos sin ponderar)	(908)	(278)	(224)	(57)	(69)	(22)	(40)	(52)	(8)	(2)	(72)	(84)

Batezbestekoak (0=baloraziorik baxuena; 10=baloraziorik altuena) / Medias (0=valoración mínima; 10=valoración máxima)

Politikari bakoitza ezagutzen duten herritarrek bakarrik baloratu dute / Cada político/a ha sido valorado/a únicamente por las y los ciudadanos que la/lo conocen

3.5 – Espainiako buruzagi politikoek ezagutza, aprobazioa eta balorazioa / Conocimiento, aprobación y valoración de líderes políticos de España

ORAIN ESPAINIAKO BURUZAGI POLITIKO BATZUEI BURUZ GALDETU NAHI NIZUKE. ESADAZU, MESEDEZ, EZAGUTZEN DITUZUN ALA EZ ETA, EZAGUTZEKOTAN, NOLA BALORATZEN DITUZUN OTIK 10ERAKO ESKALAN, 0A BALORAZIORIK BAXUENA ETA 10A BALORAZIORIK ALTUENA DIRELA KONTUAN HARTUTA /

AHORA ME GUSTARÍA PREGUNTARLE POR ALGUNOS LÍDERES POLÍTICOS ESPAÑOLES. DÍGAME, POR FAVOR, SI LOS CONOCE O NO Y, EN CASO DE CONOCERLOS, CÓMO LOS VALORA UTILIZANDO UNA ESCALA DE 0 A 10 DONDE EL 0 ES LA VALORACIÓN MÍNIMA Y EL 10 LA VALORACIÓN MÁXIMA

EZAGUTZA (%) / CONOCIMIENTO (%)	Guztira / Total	LURRALDEA / TERRITORIO			SEXUA / SEXO		ADIN TALDEAK / GRUPOS DE EDAD			
		Araba	Bizkaia	Gipuzkoa	Gizona / Hombre	Emakumea / Mujer	18-29	30-45	46-64	≥ 65
MARIANO RAJOY	99	98	99	99	99	99	97	99	99	99
PABLO IGLESIAS	90	90	89	91	92	88	85	92	94	86
PEDRO SANCHEZ	83	88	82	82	85	80	71	85	89	84
ALBERT RIVERA	70	73	69	69	74	65	57	73	78	67
ALBERTO GARZON	58	57	57	59	63	53	50	60	65	54
n (absolutu haztatu gabeak) / n (absolutos sin ponderar)	(2520)	(560)	(1260)	(700)	(1260)	(1260)	(516)	(775)	(704)	(525)

EZAGUTZA (%) / CONOCIMIENTO (%)	Guztira / Total	2015eko BATZAR NAGUSIETAKO HAUTESKUNDEETAKO BOTO-OROIMENA / RECUERDO DE VOTO EN JUNTAS GENERALES 2015										
		EAJ/ PNV	EH BILDU	PODEMOS	PSE-EE	PP	IRABAZI	Besteak / Otros	Eskubiderik gabe / Sin derecho	<18 urte / <18 años	Absten.	Ed-Ee / Ns-Nc
MARIANO RAJOY	99	100	100	100	100	100	100	100	95	92	99	99
PABLO IGLESIAS	90	96	98	100	95	95	100	97	72	76	84	85
PEDRO SANCHEZ	83	89	92	97	93	91	96	91	59	64	73	79
ALBERT RIVERA	70	78	83	90	85	78	91	83	31	49	58	63
ALBERTO GARZON	58	61	72	78	72	71	79	65	21	45	47	54
n (absolutu haztatu gabeak) / n (absolutos sin ponderar)	(2520)	(600)	(367)	(139)	(181)	(75)	(89)	(152)	(153)	(29)	(365)	(370)

APROBAZIOA: Biztanleria osotik, buruzagi politiko bakoitzari 5 puntu edo gehiago eman diotenen % /

APROBACIÓN: % de personas del total de la población que asignan 5 o más puntos a cada líder político

ORAIN ESPAINIAKO BURUZAGI POLITIKO BATZUEI BURUZ GALDETU NAHI NIZUKE. ESADAZU, MESEDEZ, EZAGUTZEN DITUZUN ALA EZ ETA, EZAGUTZEKOTAN, NOLA BALORATZEN DITUZUN OTIK 10ERAKO ESKALAN, 0A BALORAZIORIK BAXUENA ETA 10A BALORAZIORIK ALTUENA DIRELA KONTUAN HARTUTA /

AHORA ME GUSTARÍA PREGUNTARLE POR ALGUNOS LÍDERES POLÍTICOS ESPAÑOLES. DÍGAME, POR FAVOR, SI LOS CONOCE O NO Y, EN CASO DE CONOCERLOS, CÓMO LOS VALORA UTILIZANDO UNA ESCALA DE 0 A 10 DONDE EL 0 ES LA VALORACIÓN MÍNIMA Y EL 10 LA VALORACIÓN MÁXIMA

APROBAZIOA (%) / APROBACIÓN (%)	Guztira / Total	LURRALDEA / TERRITORIO			SEXUA / SEXO		ADIN TALDEAK / GRUPOS DE EDAD			
		Araba	Bizkaia	Gipuzkoa	Gizona / Hombre	Emakumea / Mujer	18-29	30-45	46-64	≥ 65
PABLO IGLESIAS	37	33	37	39	41	34	39	43	37	25
PEDRO SANCHEZ	23	22	22	24	23	23	20	22	22	27
ALBERT RIVERA	21	23	20	21	23	19	17	22	24	20
ALBERTO GARZON	21	16	20	23	25	17	17	25	23	16
MARIANO RAJOY	13	19	11	13	12	14	12	10	11	21
n (absolutu haztatu gabeak) / n (absolutos sin ponderar)	(2520)	(560)	(1260)	(700)	(1260)	(1260)	(516)	(775)	(704)	(525)

APROBAZIOA (%) / APROBACIÓN (%)	Guztira / Total	2015eko BATZAR NAGUSIETAKO HAUTESKUNDEETAKO BOTO-OROIMENA / RECUERDO DE VOTO EN JUNTAS GENERALES 2015										
		EAJ/ PNV	EH BILDU	PODEMOS	PSE-EE	PP	IRABAZI	Besteak / Otros	Eskubiderik gabe / Sin derecho	<18 urte / <18 años	Absten.	Ed-Ee / Ns-Nc
PABLO IGLESIAS	37	37	51	81	46	11	77	31	36	34	28	23
PEDRO SANCHEZ	23	24	7	25	65	29	28	15	32	29	18	14
ALBERT RIVERA	21	23	10	29	38	47	42	37	12	13	15	16
ALBERTO GARZON	21	22	30	42	30	17	61	22	8	12	15	11
MARIANO RAJOY	13	9	2	3	11	73	2	13	23	23	9	13
n (absolutu haztatu gabeak) / n (absolutos sin ponderar)	(2520)	(600)	(367)	(139)	(181)	(75)	(89)	(152)	(153)	(29)	(365)	(370)

ORAIN ESPAINIAKO BURUZAGI POLITIKO BATZUEI BURUZ GALDETU NAHI NIZUKE. ESADAZU, MESEDEZ, EZAGUTZEN DITUZUN ALA EZ ETA, EZAGUTZEKOTAN, NOLA BALORATZEN DITUZUN OTIK 10ERAKO ESKALAN, 0A BALORAZIORIK BAXUENA ETA 10A BALORAZIORIK ALTUENA DIRELA KONTUAN HARTUTA /

AHORA ME GUSTARÍA PREGUNTARLE POR ALGUNOS LÍDERES POLÍTICOS ESPAÑOLES. DÍGAME, POR FAVOR, SI LOS CONOCE O NO Y, EN CASO DE CONOCERLOS, CÓMO LOS VALORA UTILIZANDO UNA ESCALA DE 0 A 10 DONDE EL 0 ES LA VALORACIÓN MÍNIMA Y EL 10 LA VALORACIÓN MÁXIMA

BALORAZIOA / VALORACIÓN	Guztira / Total	LURRALDEA / TERRITORIO			SEXUA / SEXO		ADIN TALDEAK / GRUPOS DE EDAD			
		Araba	Bizkaia	Gipuzkoa	Gizona / Hombre	Emakumea / Mujer	18-29	30-45	46-64	≥ 65
PABLO IGLESIAS	3,9	3,7	3,9	3,9	4,0	3,7	4,1	4,2	3,8	3,1
n (absolutu haztatu gabeak) / n (absolutos sin ponderar)	(2151)	(468)	(1070)	(613)	(1110)	(1041)	(421)	(690)	(618)	(422)
ALBERTO GARZON	3,6	3,4	3,5	3,8	3,8	3,4	3,3	3,8	3,6	3,5
n (absolutu haztatu gabeak) / n (absolutos sin ponderar)	(1376)	(289)	(679)	(408)	(773)	(603)	(253)	(446)	(425)	(252)
ALBERT RIVERA	3,2	3,2	3,2	3,2	3,2	3,2	3,0	3,1	3,3	3,4
n (absolutu haztatu gabeak) / n (absolutos sin ponderar)	(1691)	(382)	(834)	(475)	(918)	(773)	(295)	(553)	(517)	(326)
PEDRO SANCHEZ	3,1	3,0	3,0	3,1	3,0	3,2	2,9	2,9	3,0	3,5
n (absolutu haztatu gabeak) / n (absolutos sin ponderar)	(2012)	(464)	(995)	(553)	(1051)	(961)	(363)	(645)	(594)	(410)
MARIANO RAJOY	1,6	2,1	1,4	1,6	1,5	1,7	1,4	1,4	1,5	2,2
n (absolutu haztatu gabeak) / n (absolutos sin ponderar)	(2375)	(525)	(1184)	(666)	(1204)	(1171)	(478)	(735)	(667)	(495)

BALORAZIOA / VALORACIÓN	Guztira / Total	2015eko BATZAR NAGUSIETAKO HAUTESKUNDEETAKO BOTO-OROIMENA / RECUERDO DE VOTO EN JUNTAS GENERALES 2015										
		EAJ/ PNV	EH BILDU	PODEMOS	PSE-EE	PP	IRABAZI	Besteak / Otros	Eskubiderik gabe / Sin derecho	<18 urte / <18 años	Absten.	Ed-Ee / Ns-Nc
PABLO IGLESIAS	3,9	3,7	4,4	6,1	4,1	1,7	5,7	3,3	4,6	3,9	3,2	3,3
n (absolutu haztatu gabeak) / n (absolutos sin ponderar)	(2151)	(558)	(348)	(136)	(171)	(67)	(87)	(142)	(99)	(19)	(280)	(244)
ALBERTO GARZON	3,6	3,6	3,6	4,8	4,1	3,1	6,0	3,3	4,0	2,6	3,0	2,9
n (absolutu haztatu gabeak) / n (absolutos sin ponderar)	(1376)	(348)	(251)	(101)	(124)	(52)	(68)	(91)	(29)	(12)	(151)	(149)
ALBERT RIVERA	3,2	3,2	1,8	3,3	4,1	5,0	3,9	3,8	4,2	3,2	2,6	3,5
n (absolutu haztatu gabeak) / n (absolutos sin ponderar)	(1691)	(449)	(289)	(120)	(148)	(56)	(78)	(117)	(44)	(15)	(197)	(178)
PEDRO SANCHEZ	3,1	3,0	1,8	3,0	5,4	3,6	3,5	2,6	4,7	3,8	2,5	2,8
n (absolutu haztatu gabeak) / n (absolutos sin ponderar)	(2012)	(519)	(332)	(132)	(167)	(65)	(84)	(130)	(88)	(18)	(252)	(225)
MARIANO RAJOY	1,6	1,3	,6	,6	1,6	5,9	,8	1,6	2,4	2,7	1,3	1,8
n (absolutu haztatu gabeak) / n (absolutos sin ponderar)	(2375)	(594)	(363)	(138)	(178)	(75)	(88)	(149)	(134)	(24)	(335)	(297)

Batezbestekoak (0=baloraziorik baxuena; 10=baloraziorik altuena) / Medias (0=valoración mínima; 10=valoración máxima)

Politikari bakoitza ezagutzen duten herritarrek bakarrik baloratu dute / Cada político/a ha sido valorado/a únicamente por las y los ciudadanos que la/lo conocen

3.6 – Ezker-eskuin eskala / Escala izquierda-derecha

POLITIKAZ HITZ EGITEN DENEAN NORMALKI EZKERRAZ ETA ESKUINAZ HITZ EGITEN DA. ZU ZEIN TOKITAN KOKATUKO ZINATEKE, 0TIK 10ERAKO ESKALAN, ZEINETAN OAK EZKER MUTURRA ETA 10AK ESKUIN MUTURRA ESAN NAHI DUTEN? / CUANDO SE HABLA DE POLÍTICA NORMALMENTE SE UTILIZAN LAS EXPRESIONES IZQUIERDA Y DERECHA. EN UNA ESCALA DEL 0 AL 10, DONDE EL 0 ES LA EXTREMA IZQUIERDA Y EL 10 LA EXTREMA DERECHA, ¿EN QUÉ LUGAR SE COLOCARÍA UD.?

	Guztira / Total	LURRALDEA / TERRITORIO			SEXUA / SEXO		ADIN TALDEAK / GRUPOS DE EDAD			
		Araba	Bizkaia	Gipuzkoa	Gizona / Hombre	Emakumea / Mujer	18-29	30-45	46-64	≥ 65
	4,2	4,4	4,2	4,1	4,1	4,3	4,0	4,0	4,2	4,7
n (absolutu haztatu gabeak) / n (absolutos sin ponderar)	(2216)	(494)	(1094)	(628)	(1122)	(1094)	(453)	(677)	(626)	(460)

	Guztira / Total	2015eko BATZAR NAGUSIETAKO HAUTESKUNDEETAKO BOTO-OROIMENA / RECUERDO DE VOTO EN JUNTAS GENERALES 2015										
		EAJ/ PNV	EH BILDU	PODEMOS	PSE-EE	PP	IRABAZI	Besteak / Otros	Eskubiderik gabe / Sin derecho	<18 urte / <18 años	Absten.	Ed-Ee / Ns-Nc
	4,2	4,7	2,7	3,4	4,1	6,3	3,3	4,3	4,4	4,6	4,4	4,5
n (absolutu haztatu gabeak) / n (absolutos sin ponderar)	(2216)	(565)	(356)	(134)	(170)	(71)	(87)	(136)	(109)	(24)	(290)	(274)

Batezbestekoak (0=ezker muturra; 10=eskuin muturra) / Media (0=extrema izquierda; 10 =extrema derecha)

	Guztira / Total	LURRALDEA / TERRITORIO			SEXUA / SEXO		ADIN TALDEAK / GRUPOS DE EDAD			
		Araba	Bizkaia	Gipuzkoa	Gizona / Hombre	Emakumea / Mujer	18-29	30-45	46-64	≥ 65
0-3	27	23	26	30	31	24	32	31	28	15
4-6	54	59	54	52	51	57	48	49	55	66
7-10	5	6	4	6	5	4	5	5	4	6
Ed-Ee / Ns-Nc	14	13	16	12	13	15	15	15	13	13
Ehuneko bertikalak / Porcentajes verticales	100	100	100	100	100	100	100	100	100	100
n (absolutu haztatu gabeak) / n (absolutos sin ponderar)	(2520)	(560)	(1260)	(700)	(1260)	(1260)	(516)	(775)	(704)	(525)

	Guztira / Total	2015eko BATZAR NAGUSIETAKO HAUTESKUNDEETAKO BOTO-OROIMENA / RECUERDO DE VOTO EN JUNTAS GENERALES 2015										
		EAJ/ PNV	EH BILDU	PODEMOS	PSE-EE	PP	IRABAZI	Besteak / Otros	Eskubiderik gabe / Sin derecho	<18 urte / <18 años	Absten.	Ed-Ee / Ns-Nc
0-3	27	15	70	53	30	2	57	20	20	19	20	17
4-6	54	74	27	42	62	57	40	63	48	60	55	52
7-10	5	5	0	1	2	34	1	2	6	4	4	4
Ed-Ee / Ns-Nc	14	6	3	4	6	7	2	15	27	18	21	27
Ehuneko bertikalak / Porcentajes verticales	100	100	100	100	100	100	100	100	100	100	100	100
n (absolutu haztatu gabeak) / n (absolutos sin ponderar)	(2520)	(600)	(367)	(139)	(181)	(75)	(89)	(152)	(153)	(29)	(365)	(370)

3.7 – Nazionalismo edo abertzaletasun eskala / Escala nacionalismo

BESTALDE, EUSKAL NAZIONALISTA EDO ABERTZALE SENTIMENDUARI DAGOKIONEZ, ESANGO ZENIDAKE, MESEDEZ, NON KOKATUKO ZINATEKEEN OTIK 10ERAKO ESKALAN, KONTUAN HARTUTA 0A DELA BATERE NAZIONALISTA EDO ABERTZALEA EZ ETA 10A OSO NAZIONALISTA EDO ABERTZALEA? / POR OTRA PARTE, EN REFERENCIA AL SENTIMIENTO NACIONALISTA VASCO O ABERTZALE, ¿PODRÍA DECIRME, POR FAVOR, DÓNDE SE COLOCARÍA UD. EN UNA ESCALA DE 0 A 10, EN LA QUE 0 SIGNIFICA NADA NACIONALISTA O ABERTZALE Y EL 10 MUY NACIONALISTA O ABERTZALE?

	Guztira / Total	LURRALDEA / TERRITORIO			SEXUA / SEXO		ADIN TALDEAK / GRUPOS DE EDAD			
		Araba	Bizkaia	Gipuzkoa	Gizona / Hombre	Emakumea / Mujer	18-29	30-45	46-64	≥ 65
	5,0	4,4	5,0	5,3	5,1	5,0	5,1	5,0	5,0	4,9
n (absolutu haztatu gabeak) / n (absolutos sin ponderar)	(2207)	(488)	(1107)	(612)	(1113)	(1094)	(442)	(672)	(632)	(461)

	Guztira / Total	2015eko BATZAR NAGUSIETAKO HAUTESKUNDEETAKO BOTO-OROIMENA / RECUERDO DE VOTO EN JUNTAS GENERALES 2015										
		EAJ/ PNV	EH BILDU	PODEMOS	PSE-EE	PP	IRABAZI	Besteak / Otros	Eskubiderik gabe / Sin derecho	<18 urte / <18 años	Absten.	Ed-Ee / Ns-Nc
	5,0	6,0	7,3	4,3	3,4	3,0	4,2	3,9	4,3	5,2	4,7	4,3
n (absolutu haztatu gabeak) / n (absolutos sin ponderar)	(2207)	(569)	(358)	(131)	(168)	(67)	(85)	(135)	(101)	(24)	(298)	(271)

Batezbestekoak (0=batere nazionalista ez; 10=oso nazionalista) / Medias (0=nada nacionalista -10=muy nacionalista)

	Guztira / Total	LURRALDEA / TERRITORIO			SEXUA / SEXO		ADIN TALDEAK / GRUPOS DE EDAD			
		Araba	Bizkaia	Gipuzkoa	Gizona / Hombre	Emakumea / Mujer	18-29	30-45	46-64	≥ 65
0-3	20	27	18	19	20	19	19	19	20	22
4-6	43	42	45	38	42	44	40	42	47	42
7-10	23	17	21	29	24	22	24	24	21	24
Ed-Ee / Ns-Nc	15	15	15	14	14	15	17	15	13	13
Ehuneko bertikalak / Porcentajes verticales	100	100	100	100	100	100	100	100	100	100
n (absolutu haztatu gabeak) / n (absolutos sin ponderar)	(2520)	(560)	(1260)	(700)	(1260)	(1260)	(516)	(775)	(704)	(525)

	Guztira / Total	2015eko BATZAR NAGUSIETAKO HAUTESKUNDEETAKO BOTO-OROIMENA / RECUERDO DE VOTO EN JUNTAS GENERALES 2015										
		EAJ/ PNV	EH BILDU	PODEMOS	PSE-EE	PP	IRABAZI	Besteak / Otros	Eskubiderik gabe / Sin derecho	<18 urte / <18 años	Absten.	Ed-Ee / Ns-Nc
0-3	20	9	6	28	44	45	29	27	22	12	18	20
4-6	43	48	24	54	44	37	52	49	31	45	50	41
7-10	23	38	67	12	5	6	14	6	15	25	13	10
Ed-Ee / Ns-Nc	15	5	2	6	7	11	5	19	33	18	19	29
Ehuneko bertikalak / Porcentajes verticales	100	100	100	100	100	100	100	100	100	100	100	100
n (absolutu haztatu gabeak) / n (absolutos sin ponderar)	(2520)	(600)	(367)	(139)	(181)	(75)	(89)	(152)	(153)	(29)	(365)	(370)

3.8 – Euskal herritar-espainiar ardatza / Eje vasco-español

ETA NOLA JOTZEN DUZU ZEURE BURUA, EUSKAL HERRITARRA ALA ESPAINIARRA? / Y ENTRE SER VASCO/A Y ESPAÑOL/A ¿CÓMO SE DEFINE UD.?

	Guztira / Total	LURRALDEA / TERRITORIO			SEXUA / SEXO		ADIN TALDEAK / GRUPOS DE EDAD			
		Araba	Bizkaia	Gipuzkoa	Gizona / Hombre	Emakumea / Mujer	18-29	30-45	46-64	≥ 65
Euskal herritarra bakarrik / Únicamente vasco/a	24	18	21	30	26	22	26	24	22	21
Euskal herritarra, espainiarra baino gehiago / Más vasco/a que español/a	18	16	20	16	18	19	21	18	18	17
Euskal herritarra bezain espainiarra / Tanto vasco/a como español/a	38	44	39	34	37	39	33	35	41	44
Espainiarra, euskal herritarra baino gehiago / Más español/a que vasco/a	3	6	3	2	3	3	2	2	3	6
Espainiarra bakarrik / Únicamente español/a	4	7	4	5	4	5	2	4	5	6
Ed-Ee / Ns-Nc	13	9	13	13	13	12	15	17	11	6
Ehuneko bertikalak / Porcentajes verticales	100	100	100	100	100	100	100	100	100	100
n (absolutu haztatu gabeak) / n (absolutos sin ponderar)	(2520)	(560)	(1260)	(700)	(1260)	(1260)	(516)	(775)	(704)	(525)

	Guztira / Total	2015eko BATZAR NAGUSIETAKO HAUTESKUNDEETAKO BOTO-OROIMENA / RECUERDO DE VOTO EN JUNTAS GENERALES 2015										
		EAJ/PNV	EH BILDU	PODEMOS	PSE-EE	PP	IRABAZI	Besteak / Otros	Eskubiderik gabe / Sin derecho	<18 urte / <18 años	Absten.	Ed-Ee / Ns-Nc
Euskal herritarra bakarrik / Únicamente vasco/a	24	31	67	13	2	1	12	7	9	27	19	19
Euskal herritarra, espainiarra baino gehiago / Más vasco/a que español/a	18	28	20	24	10	5	32	16	17	21	14	15
Euskal herritarra bezain espainiarra / Tanto vasco/a como español/a	38	33	10	48	67	58	40	53	20	35	43	42
Espainiarra, euskal herritarra baino gehiago / Más español/a que vasco/a	3	2	0	3	8	10	4	3	2	0	3	3
Espainiarra bakarrik / Únicamente español/a	4	2	0	5	8	20	5	5	4	0	4	6
Ed-Ee / Ns-Nc	13	4	4	6	5	7	8	16	47	17	16	15
Ehuneko bertikalak / Porcentajes verticales	100	100	100	100	100	100	100	100	100	100	100	100
n (absolutu haztatu gabeak) / n (absolutos sin ponderar)	(2520)	(600)	(367)	(139)	(181)	(75)	(89)	(152)	(153)	(29)	(365)	(370)

3.9 – Independentziari buruzko jarrera / Actitud sobre la independencia

EUSKAL HERRIAREN INDEPENDENTZIARI DAGOKIONEZ ZU PERTSONALKI... / SOBRE EL TEMA DE LA INDEPENDENCIA DEL PAÍS VASCO, UD. PERSONALMENTE...

	Guztira / Total	LURRALDEA / TERRITORIO			SEXUA / SEXO		ADIN TALDEAK / GRUPOS DE EDAD			
		Araba	Bizkaia	Gipuzkoa	Gizona / Hombre	Emakumea / Mujer	18-29	30-45	46-64	≥ 65
Ados zaude / Está de acuerdo	21	15	19	26	23	19	26	24	19	11
Egoeraren arabera ados edo kontra egongo zinateke / Estaría o no de acuerdo según las circunstancias	31	25	32	33	31	31	30	31	34	29
Kontra zaude / Está en desacuerdo	32	46	32	26	31	33	26	27	32	45
Ed-Ee / Ns-Nc	17	14	18	16	16	18	18	18	15	14
Ehuneko bertikalak / Porcentajes verticales	100	100	100	100	100	100	100	100	100	100
n (absolutu haztatu gabeak) / n (absolutos sin ponderar)	(2520)	(560)	(1260)	(700)	(1260)	(1260)	(516)	(775)	(704)	(525)

	Guztira / Total	2015eko BATZAR NAGUSIETAKO HAUTESKUNDEETAKO BOTO-OROIMENA / RECUERDO DE VOTO EN JUNTAS GENERALES 2015										
		EAJ/ PNV	EH BILDU	PODEMOS	PSE-EE	PP	IRABAZI	Besteak / Otros	Eskubiderik gabe / Sin derecho	<18 urte / <18 años	Absten.	Ed-Ee / Ns-Nc
Ados zaude / Está de acuerdo	21	20	64	8	6	4	11	11	21	33	13	15
Egoeraren arabera ados edo kontra egongo zinateke / Estaría o no de acuerdo según las circunstancias	31	43	29	48	19	11	37	28	20	21	35	24
Kontra zaude / Está en desacuerdo	32	28	3	36	63	74	39	40	26	25	30	34
Ed-Ee / Ns-Nc	17	9	4	8	12	11	12	21	32	22	22	27
Ehuneko bertikalak / Porcentajes verticales	100	100	100	100	100	100	100	100	100	100	100	100
n (absolutu haztatu gabeak) / n (absolutos sin ponderar)	(2520)	(600)	(367)	(139)	(181)	(75)	(89)	(152)	(153)	(29)	(365)	(370)

