



**Prospekzio
Soziologikoen
Kabinetea**

www.euskadi.net/ikerketa_soziologikoak

**Gabinete de
Prospección
Sociológica**

www.euskadi.net/estudios_sociologicos



56. EUSKAL SOZIOMETROA

- Estatus politiko berria -

SOCIÓMETRO VASCO 56

- Nuevo estatus político -

(2014ko abendua / Diciembre 2014)

EUSKO JAURLARITZA

LEHENDAKARITZA



GOBIERNO VASCO

PRESIDENCIA

Aurkibidea / Índice

1 – Egoeraren balorazioa / Valoración de la situación	1
1.1 – Euskadiko eta Espainiako egoera ekonomikoa / Situación económica de Euskadi y de España	1
1.2 – Euskadiko eta Espainiako egoera ekonomikoaz espero dena / Expectativas sobre la situación económica de Euskadi y de España	3
1.3 – Euskadiko eta Espainiako egoera politikoa / Situación política de Euskadi y de España	5
1.4 – Euskadiko eta Espainiako egoera politikoaz espero dena / Expectativas sobre la situación política de Euskadi y de España	6
1.5 – Euskadiko arazo nagusiak / Principales problemas de Euskadi.....	7
1.6 – Norberaren arazo nagusiak / Principales problemas personales	10
2 – Estatus politiko berria / Nuevo estatus político	13
2.1 – Autogobernua / Autogobierno	13
2.1.1 – Estatuaren lurralde antolakuntzari buruzko nahiak / Preferencias sobre la organización territorial del Estado	13
2.1.2 – EA Eren egungo autonomia mailaren balorazioa / Valoración del nivel de autonomía actual de la CAPV	15
2.1.3 – Autonomia Estatutuarekiko poztasuna / Nivel de satisfacción con el Estatuto de Autonomía.....	16
2.1.4 – Nahi den autogobernu maila / Nivel de autogobierno deseado.....	17
2.1.5 – Autogobernu handiagoaren balizko ondorioak hainbat esparrutan / Posibles efectos de un mayor autogobierno en diversos ámbitos	18
2.1.6 – Autogobernu handiagoaren balizko ondorioak Euskadirentzat / Posibles consecuencias de un mayor autogobierno para Euskadi	20
2.1.7 – Eusko Jaurlaritzaren autogobernuaren inguruko jardueraren balorazioa / Valoración de la actuación del Gobierno Vasco en relación al autogobierno	20
2.1.8 – Alderdi politikoaren autogobernuaren inguruko jardueraren balorazioa / Valoración de la actuación de los partidos políticos en relación al autogobierno	22
2.1.9 – Eusko Legebiltzarreko autogobernuari buruzko ponentziaren ezagutza / Conocimiento de la ponencia sobre autogobierno del Parlamento Vasco.....	25
2.1.10 – Alderdien artean autogobernuari buruzko adostasuna lortzeko aukerak / Probabilidad de acuerdo sobre autogobierno entre los partidos	25
2.1.11 – Gure Esku Dago ekimenaren ezagutza eta balorazioa / Conocimiento y valoración de la iniciativa Gure Esku Dago	26
2.2 – Erabakitze eskubidea / Derecho a decidir.....	27
2.2.1 – Estatu ereduari buruzko kontsultarako nahia / Deseo de consulta sobre modelo de Estado	27
2.2.2 – Nork erabaki behar du etorkizun politikoa / Quién debe decidir sobre el futuro político	27
2.2.3 – Euskadi eta Espainiaren arteko harremanari buruzko kontsultarako nahia / Deseo de consulta sobre la relación entre Euskadi y España	28
2.2.4 – Konstituzioaren erreformari buruzko iritzia / Opinión sobre una reforma constitucional	28

2.3 – Independentzia / Independencia	29
2.3.1 – Independentziaz entzuteak sortarazten dituen sentimenduak / Sentimientos que provoca hablar de independencia.....	29
2.3.2 – Independentziari buruzko jarrera / Actitud sobre la independencia.....	30
2.3.3 – Independentziari buruzko jarreran eragiten duten faktoreak / Factores que inciden en la actitud sobre la independencia.....	31
2.3.4 – Botoa balizko kontsulta batean / Voto en una hipotética consulta.....	32
2.3.5 – Independentziaren alde bozkatzeko arrazoiak / Motivos para votar a favor de la independencia.....	33
2.3.6 – Independentziaren kontra bozkatzeko arrazoiak / Motivos para votar en contra de la independencia.....	34
2.3.7 – Independentziari buruzko kontsultan botorik ez emateko arrazoiak / Motivos para abstenerse en una consulta sobre la independencia.....	36
2.4 – Katalunia eta Eskozia / Cataluña y Escocia	37
2.4.1 – Eskozian erreferenduma egiteko akordioa / Acuerdo para la realización del referéndum en Escocia	37
2.4.2 – Eskoziako erreferendumaren emaitzarekiko sentimendua / Sentimiento ante el resultado del referéndum escocés.....	37
2.4.3 – Espainiako Estatuan Eskoziakoaren moduko akordioa egiteko aukerak / Probabilidad de un acuerdo similar al escocés en el Estado Español	38
2.4.4 – Espainiako Gobernuak Kataluniako kontsultaren inguruan izandako jokabideari buruzko iritzia / Opinión sobre la actuación del Gobierno Español en relación a la consulta en Cataluña	38
3 – Jarrera eta balio politikoak / Actitudes y valores políticos	40
3.1 – Politikarekiko interesa / Interés por la política.....	40
3.2 – Alderdi politikoren batekiko hurbiltasuna / Proximidad con algún partido político	41
3.3 – Sinpatia politikoa / Simpatía política.....	42
3.4 – Buruzagi politikoen ezagutza, aprobazioa eta balorazioa / Conocimiento, aprobación y valoración de líderes políticos	43
3.5 – Ezker-eskuin eskala / Escala izquierda-derecha	47
3.6 – Nazionalismo edo abertzaletasun eskala / Escala nacionalismo.....	48
3.7 – Euskal herritar-espainiar ardatza / Eje vasco-español.....	49
4 – Zehaztasun teknikoak / Ficha técnica	50
5 – Elkarrizketatutako biztanleriaren ezaugarriak / Características de la población entrevistada.....	51
6 – Eranskina: Emaitzak kolektiboka / Anexo: Resultados por colectivos	53

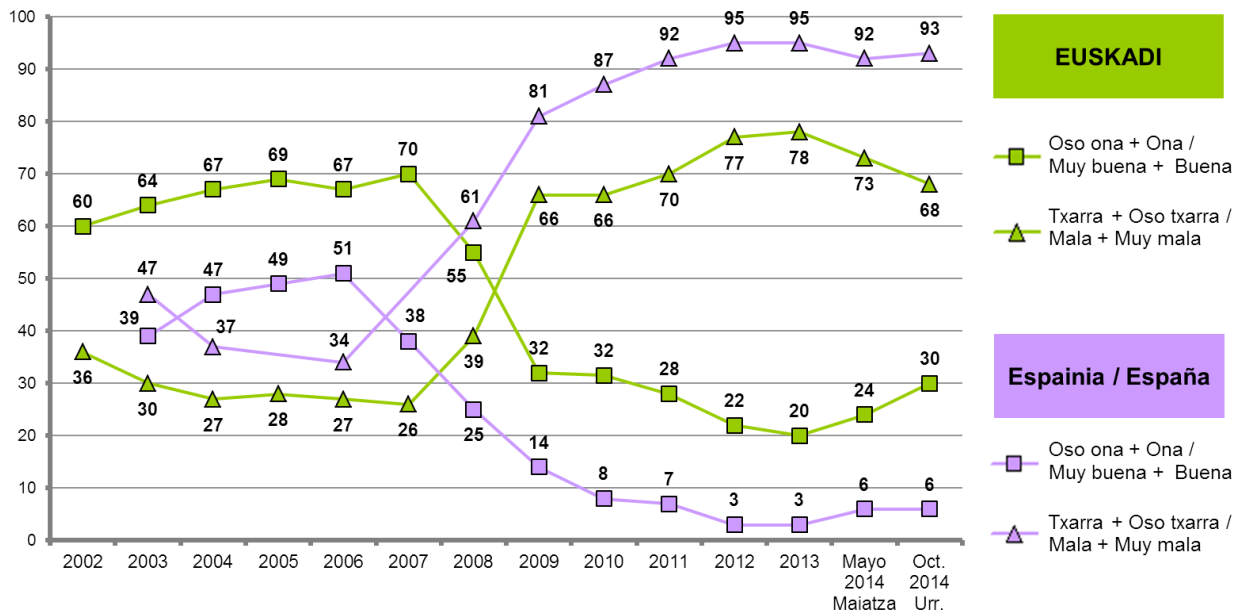
1 – Egoeraren balorazioa / Valoración de la situación

1.1 – Euskadiko eta Espainiako egoera ekonomikoa / Situación económica de Euskadi y de España

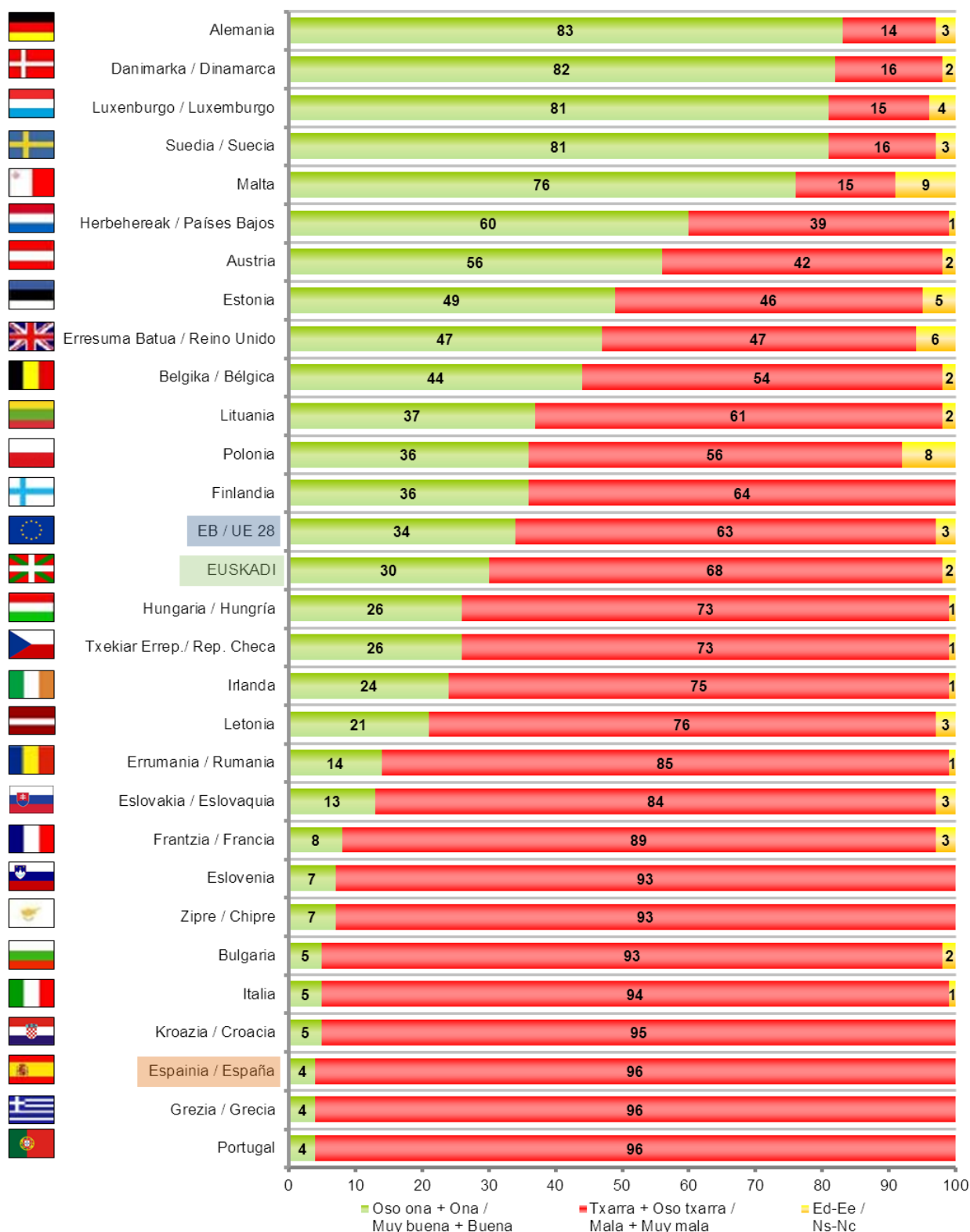
	GUZTIRA / TOTAL	
ZURE USTEZ, NOLAKOA DA EGOERA EKONOMIKOA EUSKADIN: OSO ONA, ONA, TXARRA EDO OSO TXARRA? / ¿CÓMO CALIFICARÍA UD LA SITUACIÓN ECONÓMICA DE EUSKADI: MUY BUENA, BUENA, MALA O MUY MALA?	Oso ona / Muy buena	1
	Ona / Buena	29
	Txarra / Mala	54
	Oso txarra / Muy mala	14
	Ed-Ee / Ns-Nc	2
ETA ESPAINIAKO EGOERA EKONOMIKOA? / ¿Y LA SITUACIÓN ECONÓMICA DE ESPAÑA?	Oso ona / Muy buena	1
	Ona / Buena	5
	Txarra / Mala	41
	Oso txarra / Muy mala	52
	Ed-Ee / Ns-Nc	2
Ehuneko bertikalak / Porcentajes verticales	100	



Taldeko emaitzak kontsultatzeko orrialdea / Página para consultar los resultados por colectivos: 54



ZURE USTEZ, NOLAKOA DA EGOERA EKONOMIKOA? / ¿CÓMO CALIFICARÍA UD LA SITUACIÓN ECONÓMICA? *



Europako Batzordea, Standard Eurobarometer 81, 2014ko ekaina. (Lagina: 15 urte edo gehiago)
 Comisión Europea, Standard Eurobarometer 81, junio 2014. (Muestra: >=15 años)

* Euskadiko datuak ez beste guztiak ondoko ikerketakoak dira: Europako Batzordea, Standard...
 Herralde bakoitzeko herritarrei beren herrialdeko egoera ekonomikoari buruz galdetu zaie.
 Todos los datos excepto los de Euskadi proceden del estudio de la Comisión Europea, Standard...
 A la ciudadanía de cada país se le ha preguntado sobre la situación económica de su país

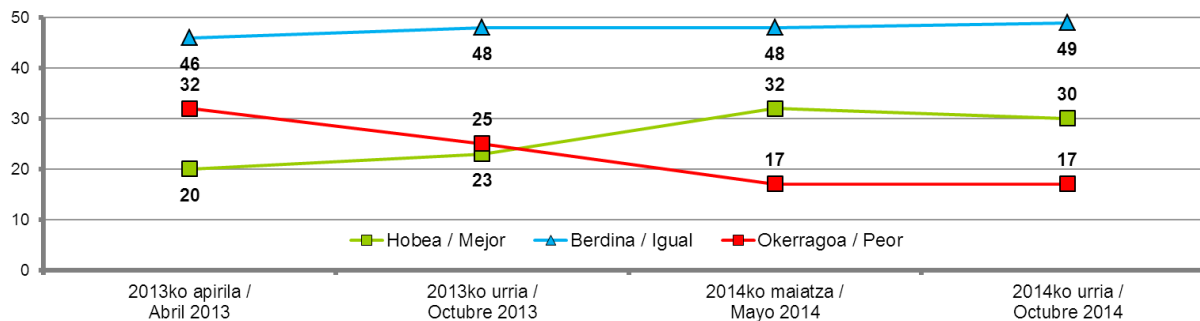
1.2 – Euskadiko eta Espainiako egoera ekonomikoaz espero dena / Expectativas sobre la situación económica de Euskadi y de España

	GUZTIRA / TOTAL	
ETA ZURE USTEZ URTEBETE BARRU EGOERA EKONOMIKOA ORAIN BAINO HOBEA IZANGO DA, BERDIN JARRAITUKO DU ALA ORAIN BAINO OKERRAGOA IZANGO DA EUSKADIN? / ¿CREE QUE LA SITUACIÓN ECONÓMICA DENTRO DE UN AÑO SERÁ MEJOR, IGUAL O PEOR QUE AHORA EN EUSKADI?	Hobea / Mejor	30
	Berdina / Igual	49
	Okerragoa / Peor	17
	Ed-Ee / Ns-Nc	3
ETA ESPAINIAN? / ¿Y EN ESPAÑA?	Hobea / Mejor	22
	Berdina / Igual	48
	Okerragoa / Peor	25
	Ed-Ee / Ns-Nc	4
Ehuneko bertikalak / Porcentajes verticales	100	

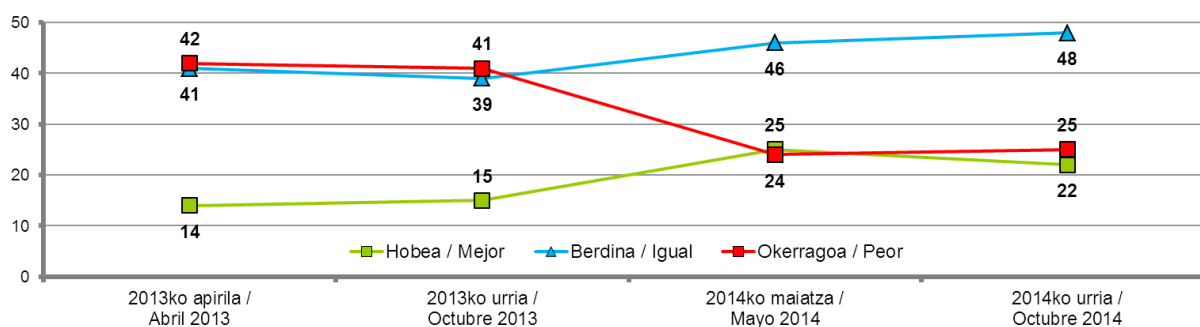


Taldeko emaitzak kontsultatzeko orrialdea / Página para consultar los resultados por colectivos: 55

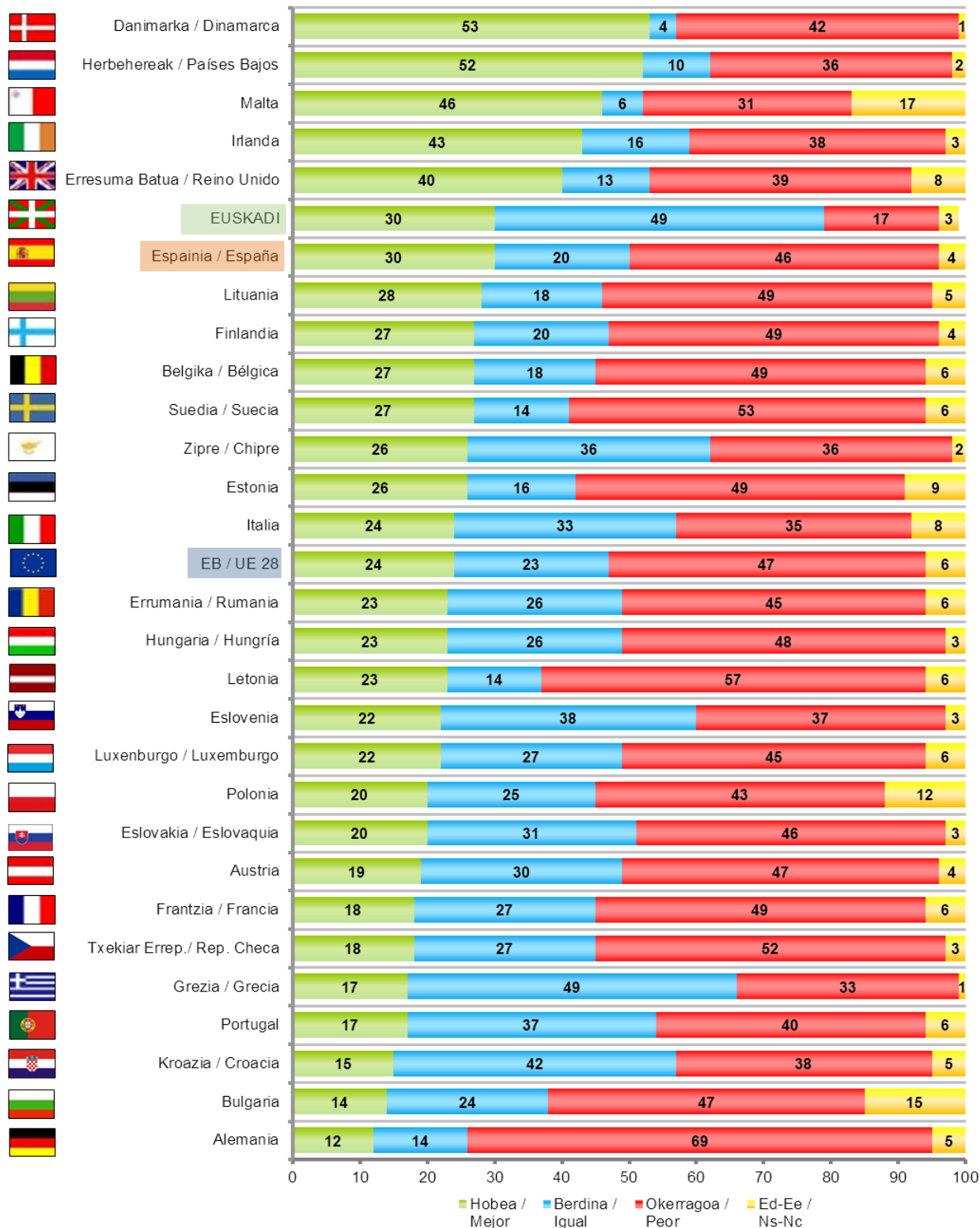
EUSKADI



ESPAINIA / ESPAÑA



URTEBETE BARRU EGOERA EKONOMIKOA ORAIN BAINO HOBEA IZANGO DA, BERDIN
JARRAITUKO DU ALA ORAIN BAINO OKERRAGOIA IZANGO DA? /
¿LA SITUACIÓN ECONÓMICA DENTRO DE UN AÑO SERÁ MEJOR, IGUAL O PEOR QUE AHORA? *



Europako Batzordea, Standard Eurobarometer 81, 2014ko ekaina. (Lagina: 15 urte edo gehiago)
Comisión Europea, Standard Eurobarometer 81, junio 2014. (Muestra: >=15 años)

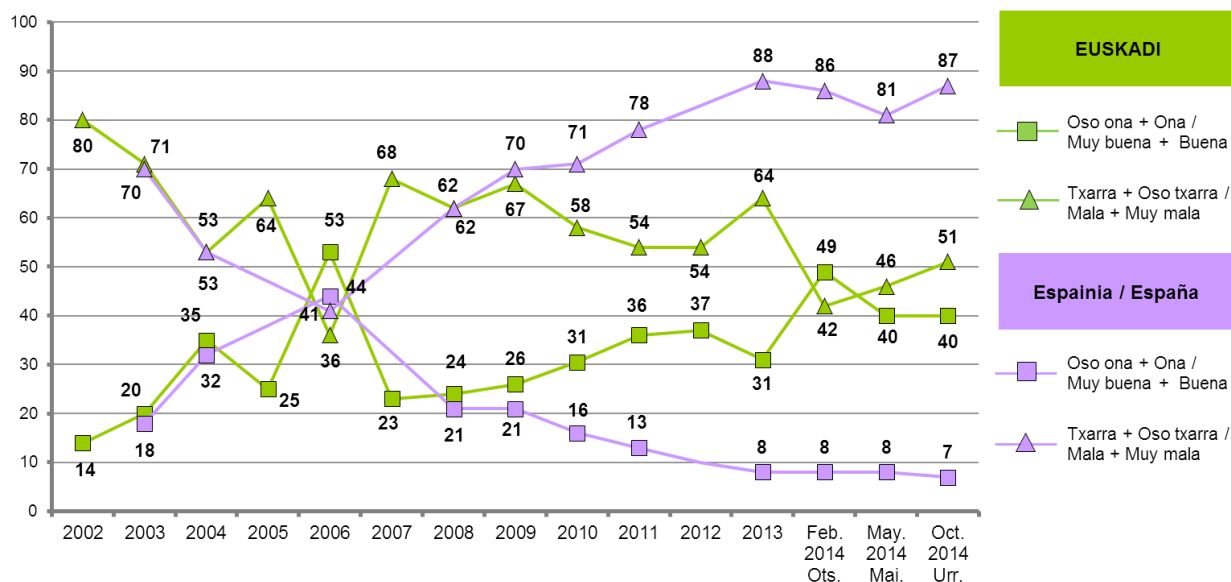
* Euskadiko datuak ez beste guztiak ondoko ikerketakoak dira: Europako Batzordea, Standard...
Herrialde bakoitzeko herritarrei beren herrialdeko egoera ekonomikoari buruz galdetu zaie.
Todos los datos excepto los de Euskadi proceden del estudio de la Comisión Europea, Standard...
A la ciudadanía de cada país se le ha preguntado sobre la situación económica de su país

1.3 – Euskadiko eta Espainiako egoera politikoa / Situación política de Euskadi y de España

	GUZTIRA / TOTAL	
	Oso ona / Muy buena	1
	Ona / Buena	39
	Txarra / Mala	42
	Oso txarra / Muy mala	9
	Ed-Ee / Ns-Nc	9
ZURE USTEZ, NOLAKOA DA EGOERA POLITIKOA EUSKADIN: OSO ONA, ONA, TXARRA EDO OSO TXARRA? / RESPECTO A LA SITUACIÓN POLÍTICA DE EUSKADI ¿LA CALIFICARÍA DE MUY BUENA, BUENA, MALA O MUY MALA?	Oso ona / Muy buena	0
	Ona / Buena	7
	Txarra / Mala	41
	Oso txarra / Muy mala	46
	Ed-Ee / Ns-Nc	6
ETA ESPAINIAKO EGOERA POLITIKOA? / ¿Y LA SITUACIÓN POLÍTICA DE ESPAÑA?	Oso ona / Muy buena	0
	Ona / Buena	7
	Txarra / Mala	41
	Oso txarra / Muy mala	46
	Ed-Ee / Ns-Nc	6
Ehuneko bertikalak / Porcentajes verticales	100	



Taldeko emaitzak kontsultatzeko orrialdea / Página para consultar los resultados por colectivos: 56

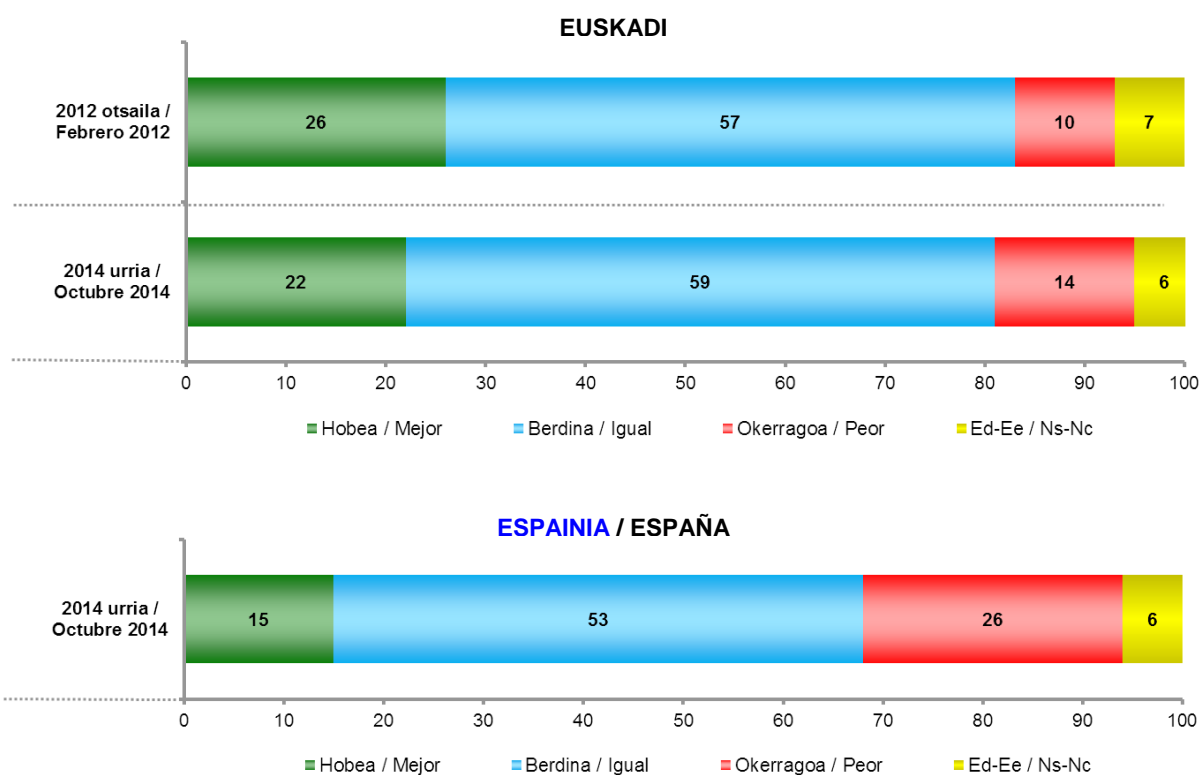


1.4 – Euskadiko eta Espainiako egoera politikoaz espero dena / Expectativas sobre la situación política de Euskadi y de España

	GUZTIRA / TOTAL
ZURE USTEZ URTEBETE BARRU EGOERA POLITIKOA ORAIN BAINO HOBEA IZANGO DA, BERDIN JARRAITUKO DU ALA ORAIN BAINO OKERRAGOA IZANGO DA EUSKADIN? / ¿CREE QUE LA SITUACIÓN POLÍTICA DENTRO DE UN AÑO SERÁ MEJOR, IGUAL O PEOR QUE AHORA EN EUSKADI?	Hobea / Mejor 22 Berdina / Igual 59 Okerragoa / Peor 14 Ed-Ee / Ns-Nc 6
ETA ESPAINIAN? / ¿Y EN ESPAÑA?	Hobea / Mejor 15 Berdina / Igual 53 Okerragoa / Peor 26 Ed-Ee / Ns-Nc 6
Ehuneko bertikalak / Porcentajes verticales	100



Taldekako emaitzak kontsultatzeko orrialdea / Página para consultar los resultados por colectivos: 57



1.5 – Euskadiko arazo nagusiak / Principales problemas de Euskadi

ZURE USTEZ ZEINTZUK DIRA EUSKADIKO HIRU ARAZO NAGUSIAK? /
EN SU OPINIÓN ¿CUÁLES SON LOS TRES PROBLEMAS MÁS IMPORTANTES DE EUSKADI?

	GUZTIRA / TOTAL
Lan merkatuari lotutako arazoak / Problemas ligados al mercado de trabajo	83
Arazo ekonomikoak / Problemas económicos	26
Egoera politikoa, politikariak eta gatazka politikoa / Situación política, políticos/as y conflicto político	19
Osasungintza, Osakidetza, Gizarte Segurantza, osasuna / Sanidad, Osakidetza, Seguridad Social, salud	11
Immigrazioa eta horrekin lotutako arazoak, arrazakeria / Inmigración y problemas relacionados con ella, racismo	9
Etxebizitza eta etxe-gabetzeak / Vivienda y desahucios	9
Hezkuntza / Educación	9
Ustelkeria eta iruzurra / Corrupción y fraude	8
Zerbitzu publikoen funtzionamendua eta hedadura, laguntzak / Funcionamiento y cobertura de los servicios públicos, ayudas	8
Arazo eta desberdintasun sozialak / Problemas y desigualdades sociales	5
Murrizketak / Recortes	4
Pentsioak / Pensiones	3
Delinkuentzia eta segurtasun falta / Delincuencia e inseguridad ciudadana	2
Indarkeria, terrorismoa, presoak eta bake prozesua / Violencia, terrorismo, presos/as, proceso de paz	2
Balioen krisia, norberekeria, intolerantzia, errespetu falta, kontsumismoa... / Crisis de valores, egoísmo, intolerancia, falta de respeto, consumismo,...	2
Gazteen arazoak / Problemas de la juventud	1
Azpiegiturak eta garraioak / Infraestructuras y transportes	1
Hizkuntza egoerarekin lotutako arazoak / Problemas relacionados con la situación lingüística	1
Ingurumena / Medio ambiente	1
Drogak / Drogas	1
Justizia / Justicia	1
Beste arazo batzuk / Otros problemas	2
Ed-Ee / Ns-Nc	3

Inkestatuek espontaneoki emandako erantzunak ondoren kodifikatu dira /

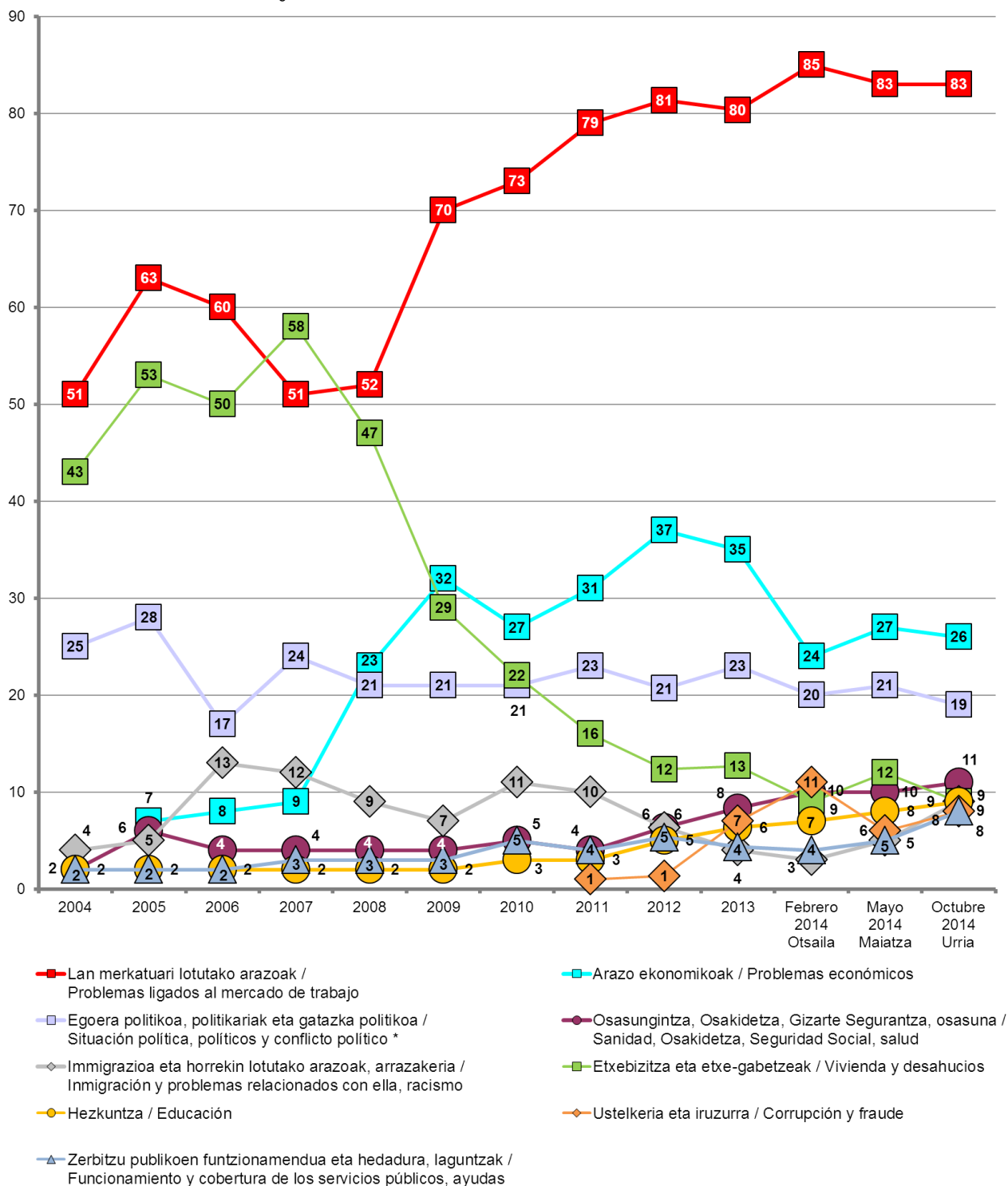
Se ha realizado una codificación posterior de las respuestas dadas espontáneamente por las personas encuestadas

EHunekoen batura ez da 100 hiru arazo aipatu ahal zirelako / Los porcentajes no suman 100 porque se podían dar tres respuestas



Taldeko emaitzak kontsultatzeko orrialdea / Página para consultar los resultados por colectivos: 58

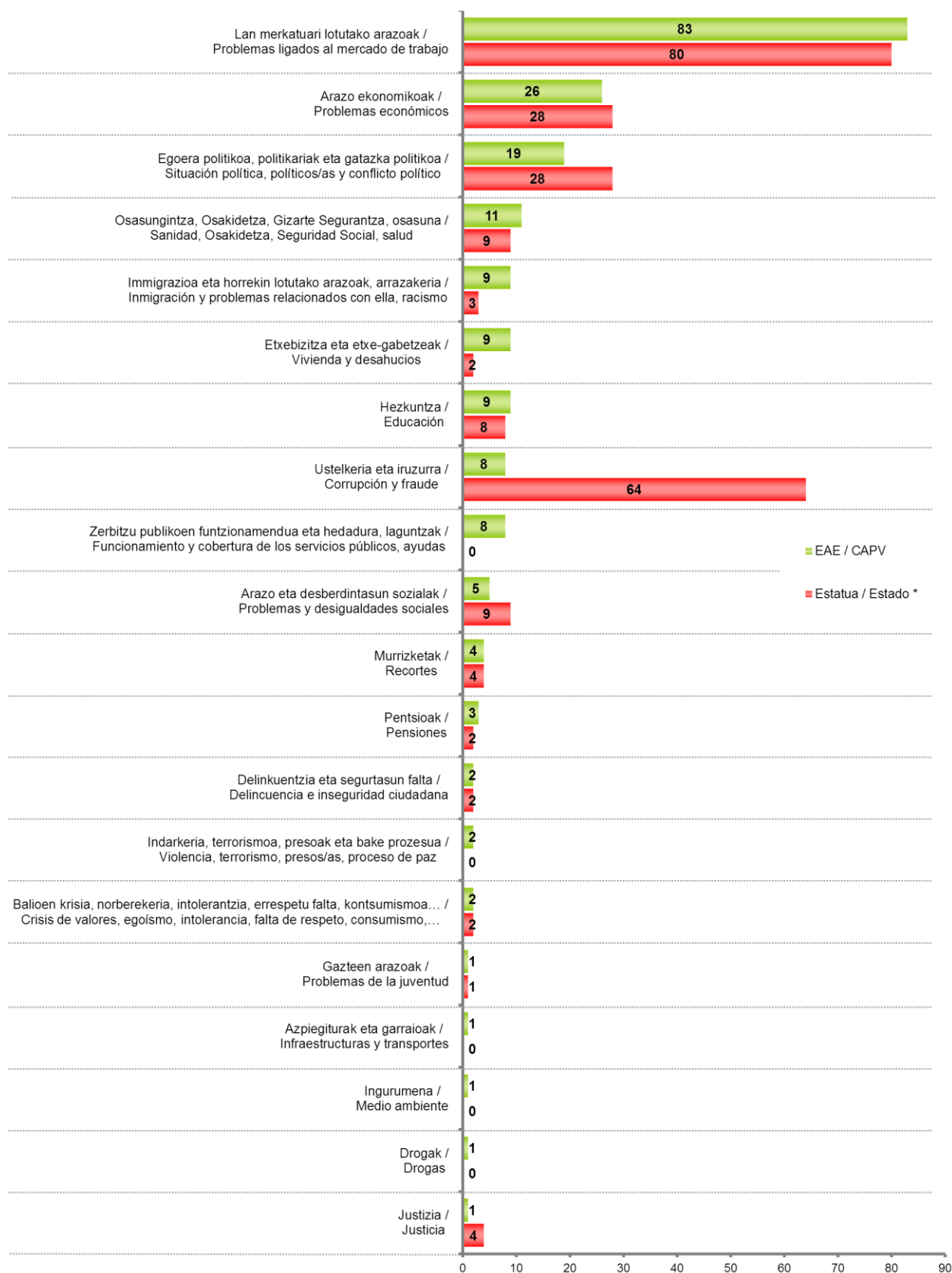
ZURE USTEZ ZEINTZUK DIRA EUSKADIKO HIRU ARAZO NAGUSIAK? /
EN SU OPINIÓN ¿CUÁLES SON LOS TRES PROBLEMAS MÁS IMPORTANTES DE EUSKADI?



* 2014ko otsaila arte presoekin lotutako arazoak "Egoera politikoa, politikariak eta gatazka politikoa" arazoan barruan zeuden. Handik aurrera "Indarkeria, terrorismoa, presoak eta bake prozesua" arazora pasa dira / Hasta febrero de 2014 los problemas relacionados con los presos/as estaban incluidos en la categoría "Situación política, políticos y conflicto político". A partir de entonces han pasado a estar en la categoría "Violencia, Terrorismo, presos/as y proceso de paz"

Grafikoan herritarren %8k edo gehiagok aipatutako arazoak bakarrik azaltzen dira /
En el gráfico se muestran sólo los problemas mencionados por un 8% o más de la población

ZURE USTEZ ZEINTZUK DIRA EUSKADIKO HIRU ARAZO NAGUSIAK? /
EN SU OPINIÓN ¿CUÁLES SON LOS TRES PROBLEMAS MÁS IMPORTANTES DE EUSKADI?



* CIS (Centro de Investigaciones Sociológicas), 3.045 ikerketa, 2014ko azaroko Barometroa /
CIS (Centro de Investigaciones Sociológicas), estudio nº 3.045, Barómetro de noviembre 2014

1.6 – Norberaren arazo nagusiak / Principales problemas personales

ZURE EGUNEROKO BIZITZAN ZENTRATUZ, ZEIN HIRU ARAZO EDO KEZKA NAGUSI DITUZU? /
Y CENTRÁNDONOS EN SU VIDA DIARIA, ¿QUÉ TRES PROBLEMAS O PREOCUPACIONES PRINCIPALES TIENE UD.?

	GUZTIRA / TOTAL
Lan merkatuari lotutako arazoak / Problemas ligados al mercado de trabajo	58
Arazo ekonomikoak / Problemas económicos	21
Osasungintza, Osakidetza, Gizarte Segurantza, osasuna / Sanidad, Osakidetza, Seguridad Social, salud	17
Hezkuntza / Educación	9
Familia	7
Pentsioak / Pensiones	7
Etxebizitza eta etxe-gabetzeak / Vivienda y desahucios	6
Egoera politikoa, politikariak eta gatazka politikoa / Situación política, políticos/as y conflicto político	5
Zerbitzu publikoen funtzionamendua eta hedadura, laguntzak / Funcionamiento y cobertura de los servicios públicos, ayudas	5
Ustelkeria eta iruzurra / Corrupción y fraude	3
Murrizketak / Recortes	3
Immigrazioa eta horrekin lotutako arazoak, arrazakeria / Inmigración y problemas relacionados con ella, racismo	3
Arazo eta desberdintasun sozialak / Problemas y desigualdades sociales	2
Delinkuentzia eta segurtasun falta / Delincuencia e inseguridad ciudadana	2
Azpiegiturak eta garraioak / Infraestructuras y transportes	2
Familia eta lana bateratzea / Conciliación de la vida familiar y laboral	1
Gazteen arazoak / Problemas de la juventud	1
Hizkuntza egoerarekin lotutako arazoak / Problemas relacionados con la situación lingüística	1
Indarkeria, terrorismoa, presoak eta bake prozesua / Violencia, terrorismo, presos/as, proceso de paz	1
Balioen krisia, norberekeria, intolerantzia, errespetu falta, kontsumismoa... / Crisis de valores, egoísmo, intolerancia, falta de respeto, consumismo,...	1
Beste arazo batzuk / Otros problemas	3
Bat ere ez / Ninguno	2
Ed-Ee / Ns-Nc	12

Inkestatuek espontaneoki emandako erantzunak ondoren kodifikatu dira /

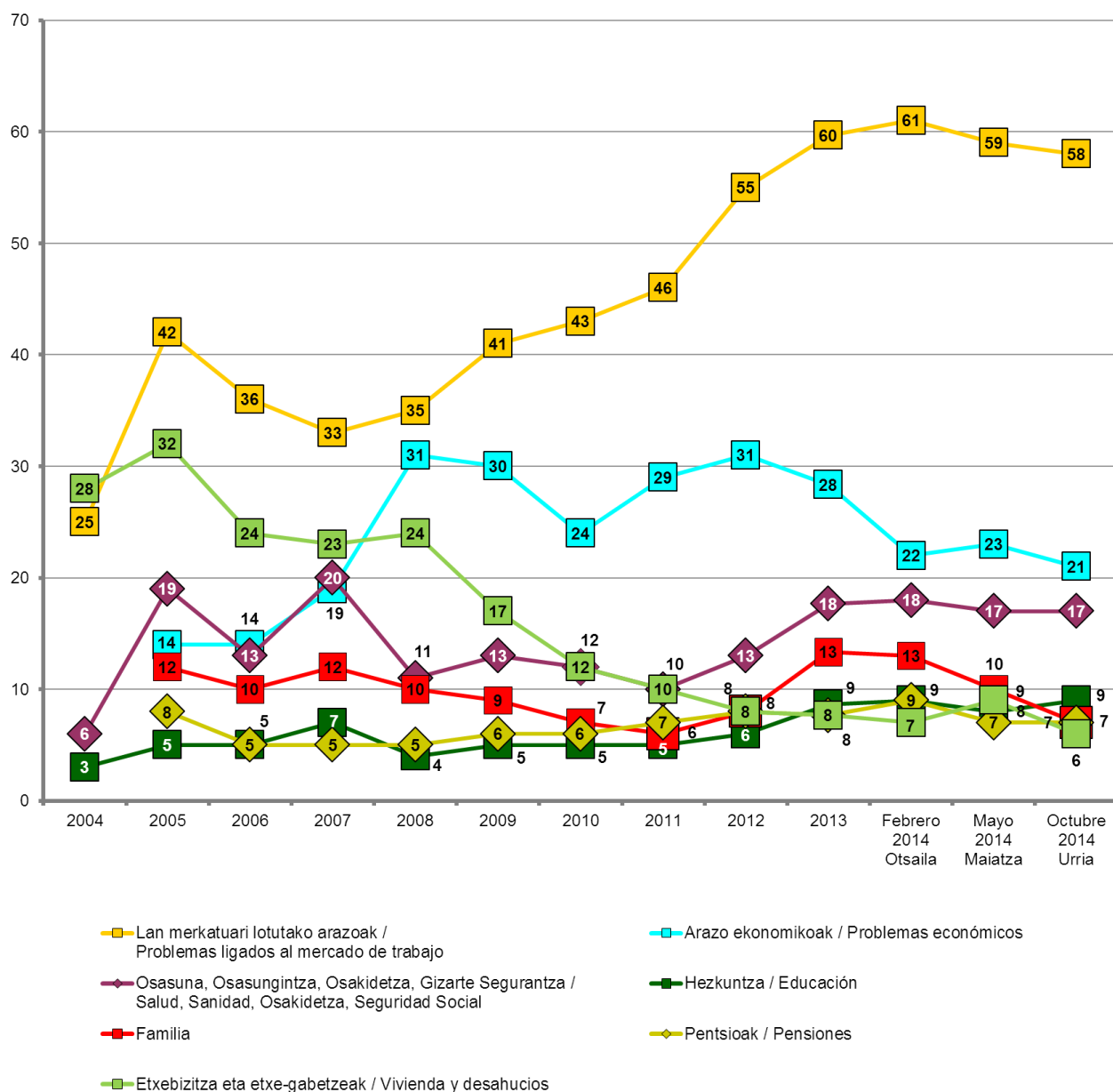
Se ha realizado una codificación posterior de las respuestas dadas espontáneamente por las personas encuestadas

Ehuneko batura ez da 100 hiru arazo aipatu ahal zirelako / Los porcentajes no suman 100 porque se podían dar tres respuestas



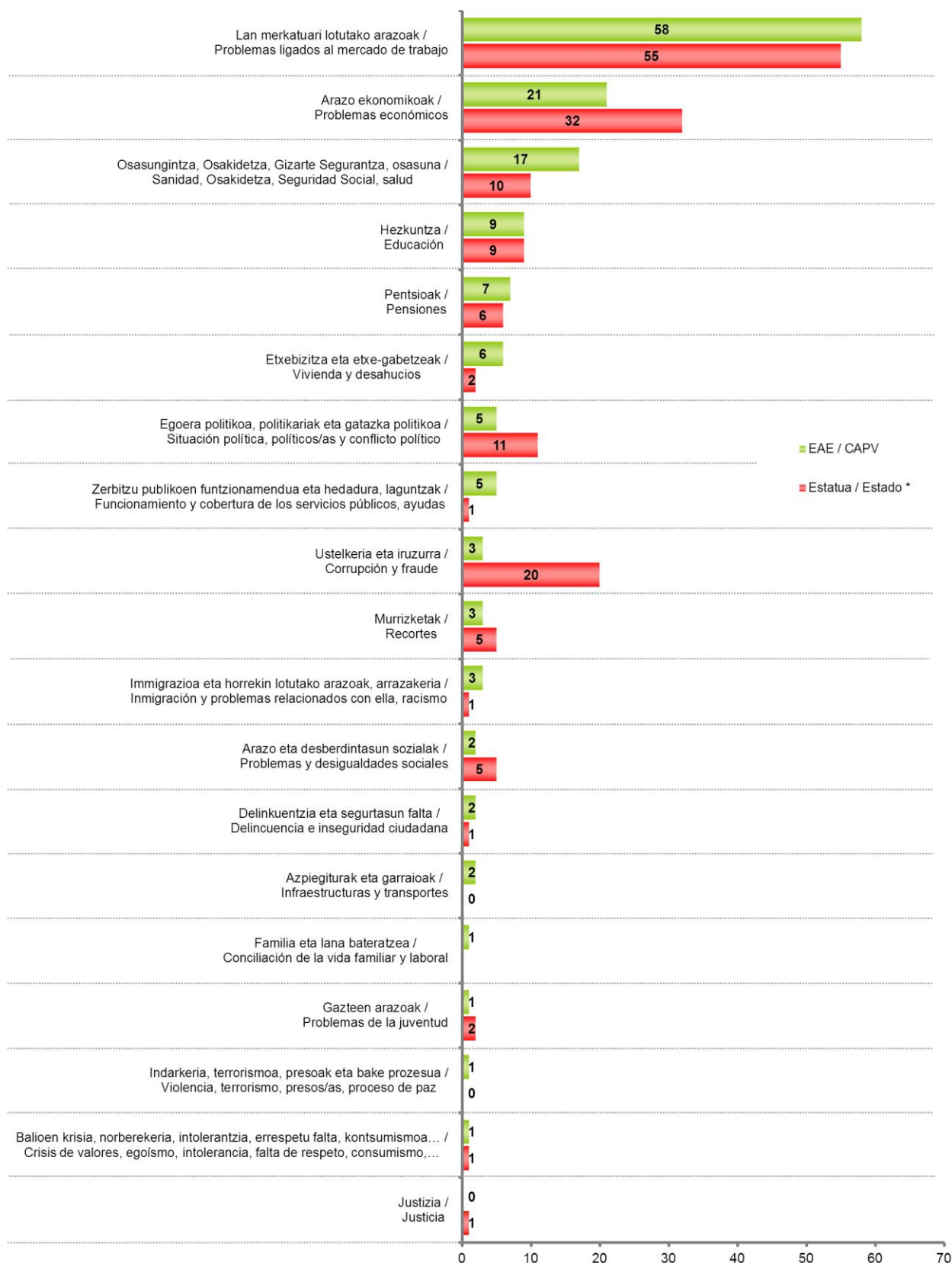
Taldeko emaitzak kontsultatzeko orrialdea / Página para consultar los resultados por colectivos: 60

ZURE EGUNEROKO BIZITZAN ZENTRATUZ, ZEIN HIRU ARAZO EDO KEZKA NAGUSI DITUZU? /
 Y CENTRÁNDONOS EN SU VIDA DIARIA, ¿QUÉ TRES PROBLEMAS O PREOCUPACIONES PRINCIPALES TIENE UD.?



Grafikoan herritarren %6k edo gehiagok aipatutako arazoak bakarrik azaltzen dira /
 En el gráfico se muestran sólo los problemas mencionados por un 6% o más de la población

ZURE EGUNEROKO BIZITZAN ZENTRATUZ, ZEIN HIRU ARAZO EDO KEZKA NAGUSI DITUZU? /
Y CENTRÁNDONOS EN SU VIDA DIARIA, ¿QUÉ TRES PROBLEMAS O PREOCUPACIONES PRINCIPALES TIENE UD.?



* CIS (Centro de Investigaciones Sociológicas), 3.045 ikerketa, 2014ko azaroko Barometroa /
CIS (Centro de Investigaciones Sociológicas), estudio nº 3.045, Barómetro de noviembre 2014


2 – Estatus politiko berria / Nuevo estatus político

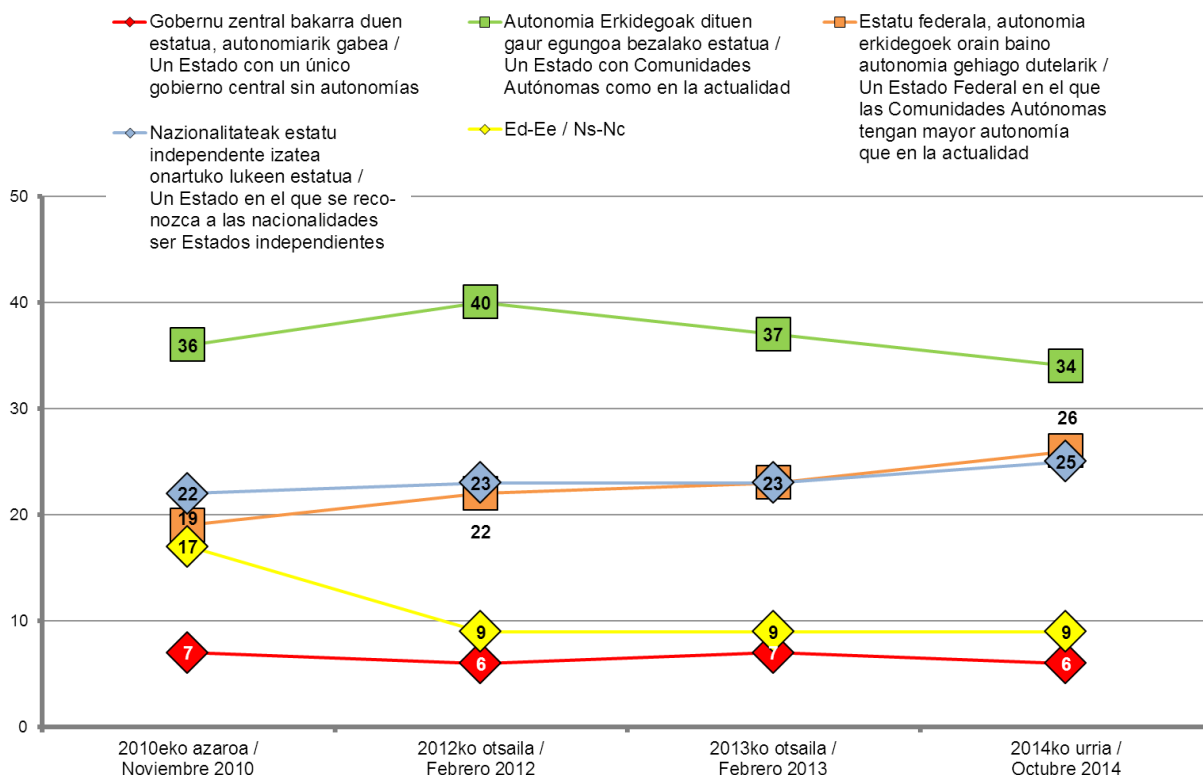
2.1 – Autogobernua / Autogobierno

2.1.1 – Estatuaren lurralde antolakuntzari buruzko nahiak / Preferencias sobre la organización territorial del Estado

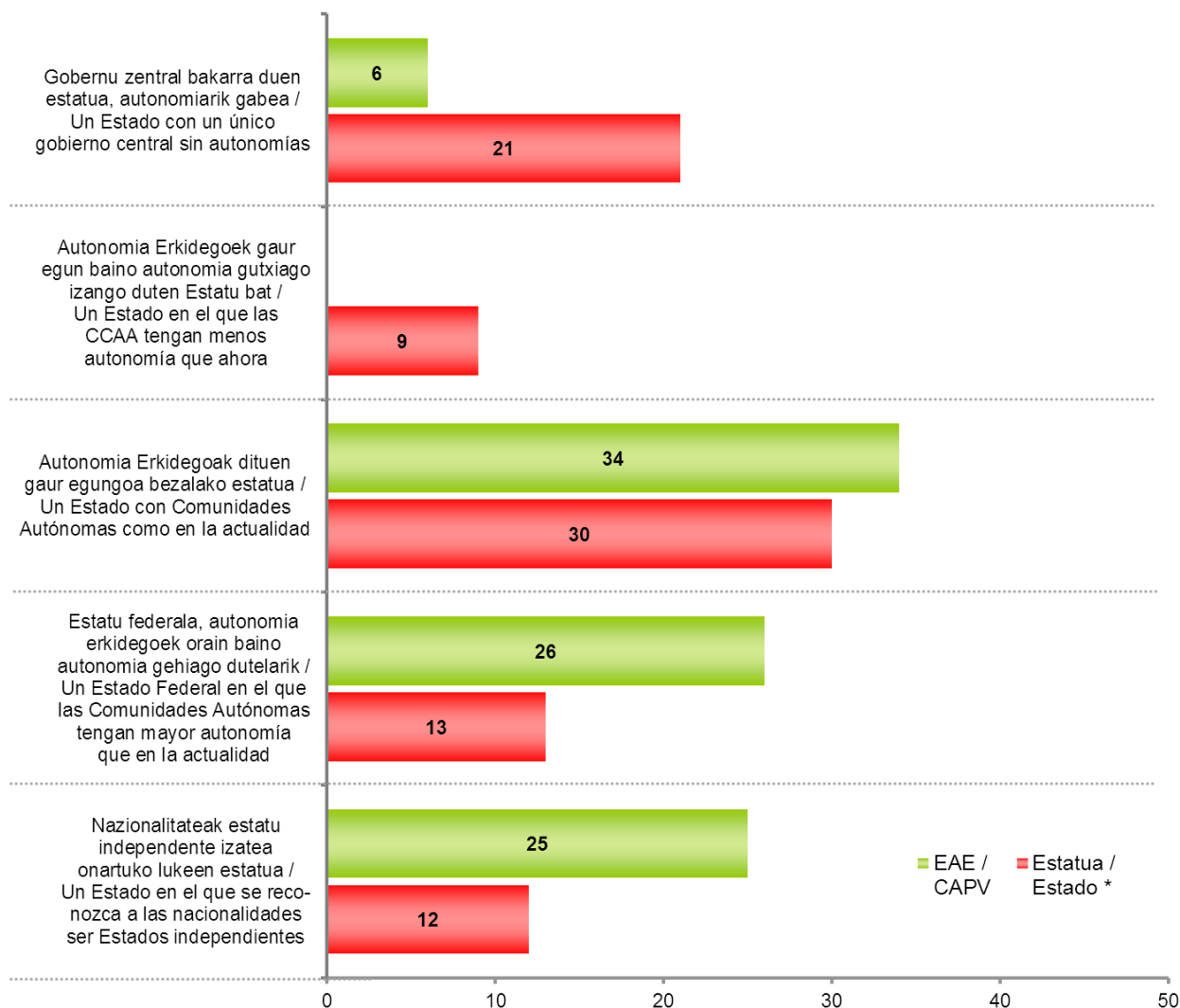
ESADAZU, MESEDEZ, ZEINEKIN DUZUN ADOSTASUN HANDIENA /
DÍGAME, POR FAVOR, CON CUÁL ESTÁ UD. MÁS DE ACUERDO

	GUZTIRA / TOTAL
Gobernu zentral bakarra duen estatua, autonomiarik gabea / Un Estado con un único gobierno central sin autonomías	6
Autonomia Erkidegoak dituen gaur egungoa bezalako estatua / Un Estado con Comunidades Autónomas como en la actualidad	34
Estatu federala, autonomia erkidegoek orain baino autonomia gehiago dutelarik / Un Estado Federal en el que las Comunidades Autónomas tengan mayor autonomía que en la actualidad	26
Nazionalitateak estatu independente izatea onartuko lukeen estatua / Un Estado en el que se reconozca a las nacionalidades ser Estados independientes	25
Ed-Ee / Ns-Nc	9
Ehuneko bertikalak / Porcentajes verticales	100

 **Taldeko emaitzak kontsultatzeko orrialdea /** Página para consultar los resultados por colectivos: **62**



ESADAZU, MESEDEZ, ZEINEKIN DUZUN ADOSTASUN HANDIENA /
DÍGAME, POR FAVOR, CON CUÁL ESTÁ UD. MÁS DE ACUERDO



* CIS (Centro de Investigaciones Sociológicas), 3.045 ikerketa, 2014ko azaroko Barometroa /
CIS (Centro de Investigaciones Sociológicas), estudio nº 3.045, Barómetro de noviembre 2014

CISen ikerketan, erantzun aukera bat gehiago emateaz gainera, idazkera apur bat desberdina zen: Gobernu Zentral bakarra duen Estatua, autonomiarik gabea; Autonomia erkidegoek gaur egun baino autonomia gutxiago izango luketen Estatua; Gaur egungoa bezalako autonomia erkidegodun estatua; Autonomia erkidegoek gaur egun baino autonomia handiago izango luketen Estatua; Autonomia Erkidegoei estatu independente bilakatzeko aukera onartuko liekeen Estatua / En el estudio del CIS, además de dar una opción de respuesta más, la redacción era ligeramente distinta: Un Estado con un único Gobierno Central sin autonomías, Un Estado en el que las comunidades autónomas tengan menor autonomía que en la actualidad, Un Estado con comunidades autónomas como en la actualidad, Un estado en el que las comunidades autónomas tengan mayor autonomía que en la actualidad y Un Estado en el que se reconociese a las comunidades autónomas la posibilidad de convertirse en estados independientes

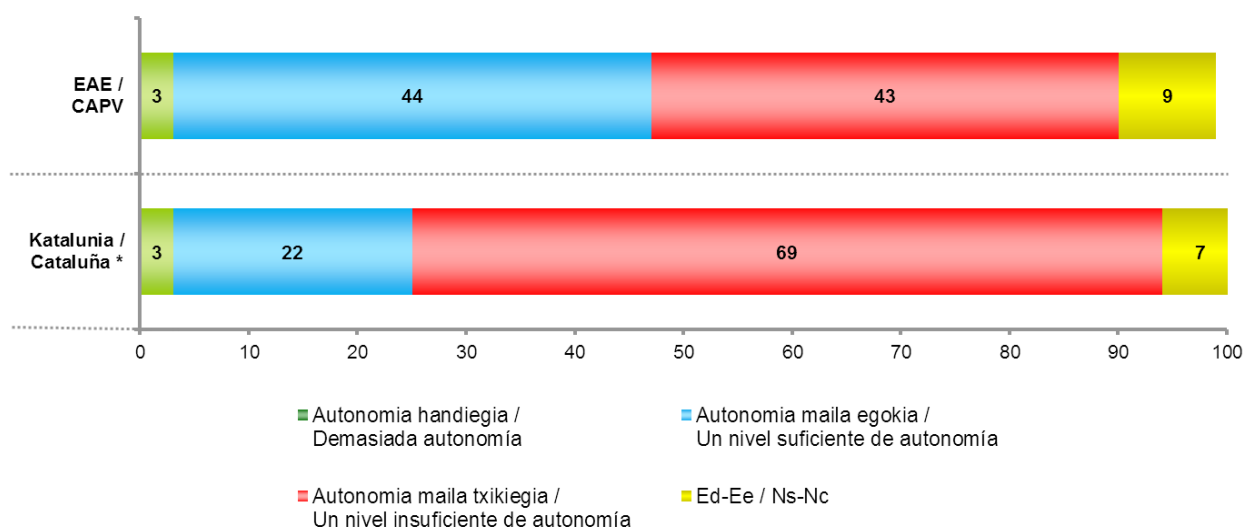
2.1.2 – EAEn egungo autonomia mailaren balorazioa / Valoración del nivel de autonomía actual de la CAPV

EUSKADI ETA ESPAINIAREN ARTEKO HARREMANEI DAGOKIENEAN, ZURE USTEZ EUSKADIK LORTU DU... /
 EN LO QUE SE REFIERE A LA RELACIÓN ENTRE EUSKADI Y ESPAÑA, CREE QUE EUSKADI HA LOGRADO...

	GUZTIRA / TOTAL
Autonomia handiegia / Demasiada autonomía	3
Autonomia maila egokia / Un nivel suficiente de autonomía	44
Autonomia maila txikiegia / Un nivel insuficiente de autonomía	43
Ed-Ee / Ns-Nc	9
Ehuneko bertikalak / Porcentajes verticales	100



Taldekako emaitzak kontsultatzeko orrialdea / Página para consultar los resultados por colectivos: **64**



* CEO (Centre d'Estudis d'Opinió), Baròmetre d'Opinió Política 33 2. onada. REO 758. 2014ko urria /
 CEO (Centre d'Estudis d'Opinió), Baròmetre d'Opinió Política 33 2a onada. REO 758. Octubre 2014

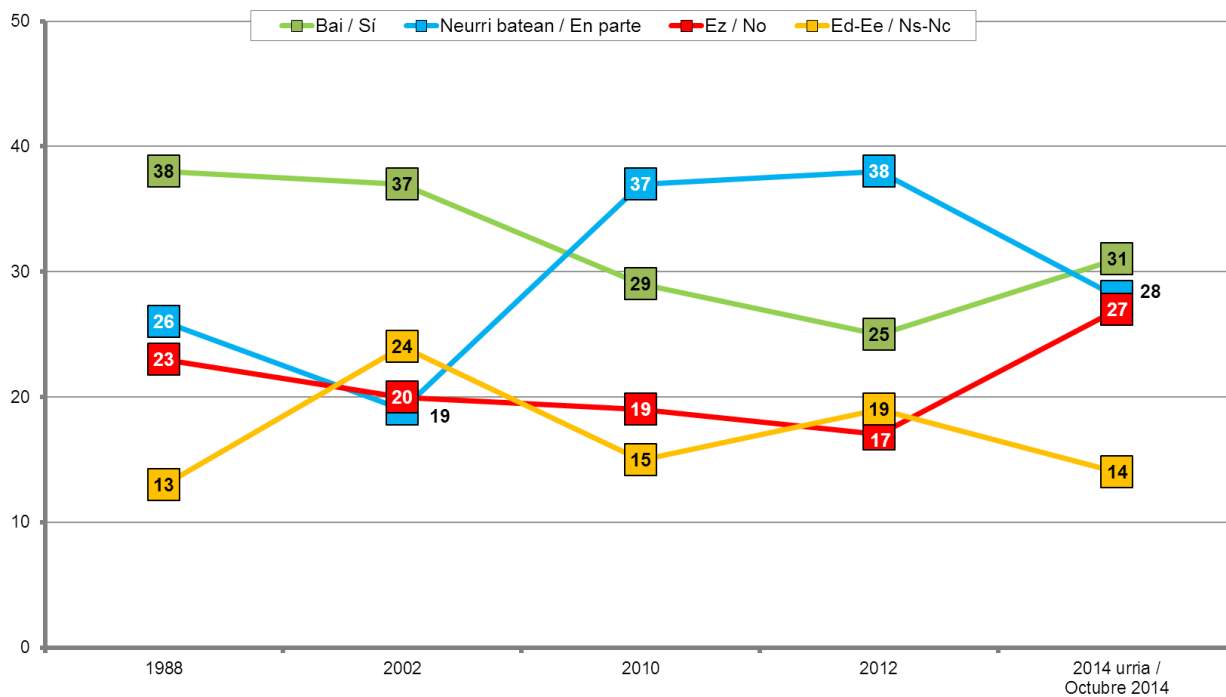
2.1.3 – Autonomia Estatutuarekiko poztasuna / Nivel de satisfacción con el Estatuto de Autonomía

POZIK ZAUDE GAUR EGUNGO AUTONOMIA ESTATUTUAREKIN? /
¿ESTÁ SATISFECHO/A CON EL ACTUAL ESTATUTO DE AUTONOMÍA?

	GUZTIRA / TOTAL
Bai / Sí	31
Neurri batean / En parte	28
Ez / No	27
Ed-Ee / Ns-Nc	14
Ehuneko bertikalak / Porcentajes verticales	100



Taldeko emaitzak kontsultatzeko orrialdea / Página para consultar los resultados por colectivos: **66**

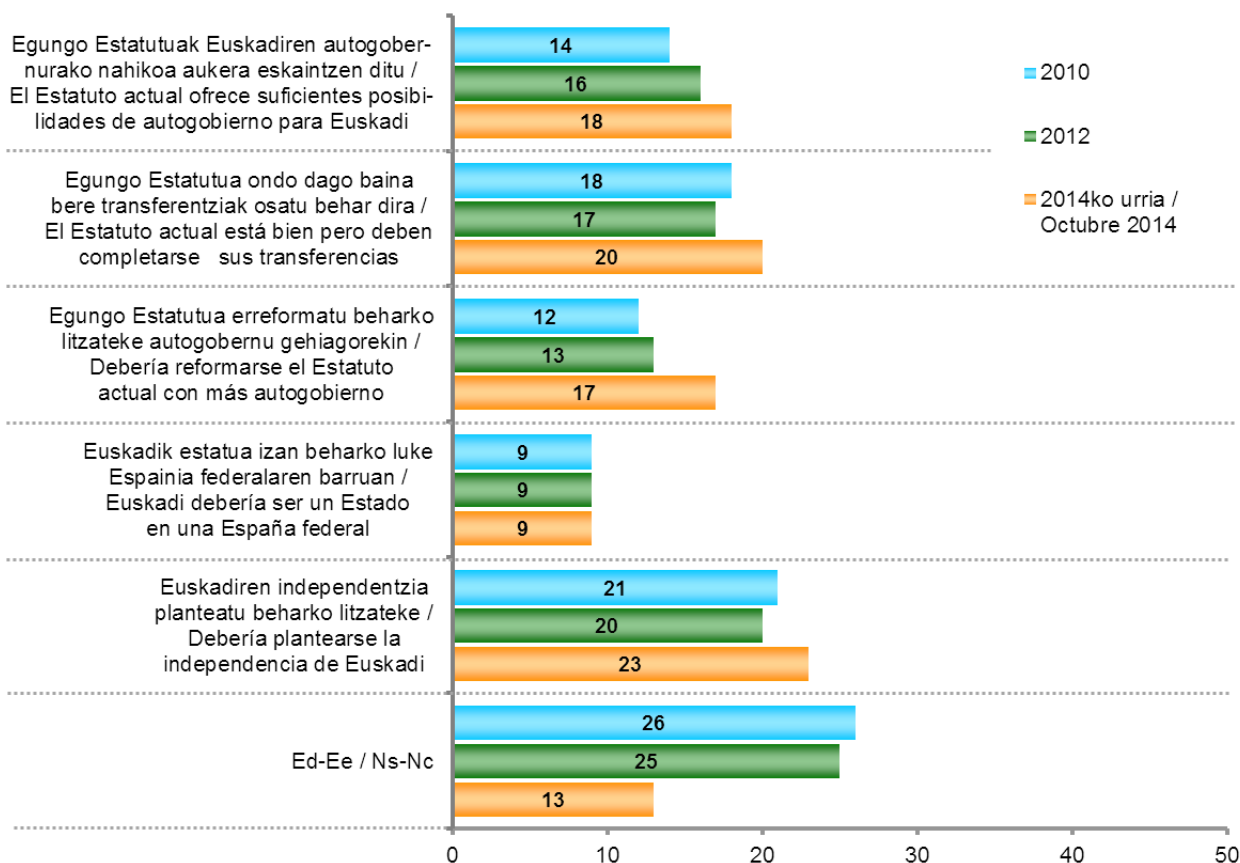


2.1.4 – Nahi den autogobernu maila / Nivel de autogobierno deseado

EDOZELAN, EUSKADIREN AUTOGOBERNUA DELA ETA, HAUETAKO ZEIN AUKERAREKIN DUZU ADOSTASUN HANDIENA? / EN CUALQUIER CASO, ¿CON CUÁL DE LAS SIGUIENTES OPCIONES ESTARÍA UD. MÁS DE ACUERDO RESPECTO DEL AUTOGOBIERNO DEL PAÍS VASCO?

	GUZTIRA / TOTAL
Egungo Estatutuak Euskadiren autogobernurako nahikoa aukera eskaintzen ditu / El Estatuto actual ofrece suficientes posibilidades de autogobierno para Euskadi	18
Egungo Estatutua ondo dago baina bere transferentziak osatu behar dira / El Estatuto actual está bien pero deben completarse sus transferencias	20
Egungo Estatutua erreformatu beharko litzateke autogobernu gehiagorekin / Debería reformarse el Estatuto actual con más autogobierno	17
Euskadik estatua izan beharko luke Espainia federalaren barruan / Euskadi debería ser un Estado en una España federal	9
Euskadiren independentzia planteatu beharko litzateke / Debería plantearse la independencia de Euskadi	23
Ed-Ee / Ns-Nc	13
Ehuneko bertikalak / Porcentajes verticales	100

 Taldekako emaitzak kontsultatzeko orrialdea / Página para consultar los resultados por colectivos: 68



2.1.5 – Autogobernu handiagoaren balizko ondorioak hainbat esparrutan / Posibles efectos de un mayor autogobierno en diversos ámbitos

ZURE USTEZ EUSKADIRENTZAKO AUTOGOBERNU HANDIAGOIA IZATEA ONA ALA TXARRA IZANGO LITZATEKE...? /
¿CREE UD. QUE UN MAYOR AUTOGOBIERNO PARA EL PAÍS VASCO FAVORECERÍA O PERJUDICARÍA A...?

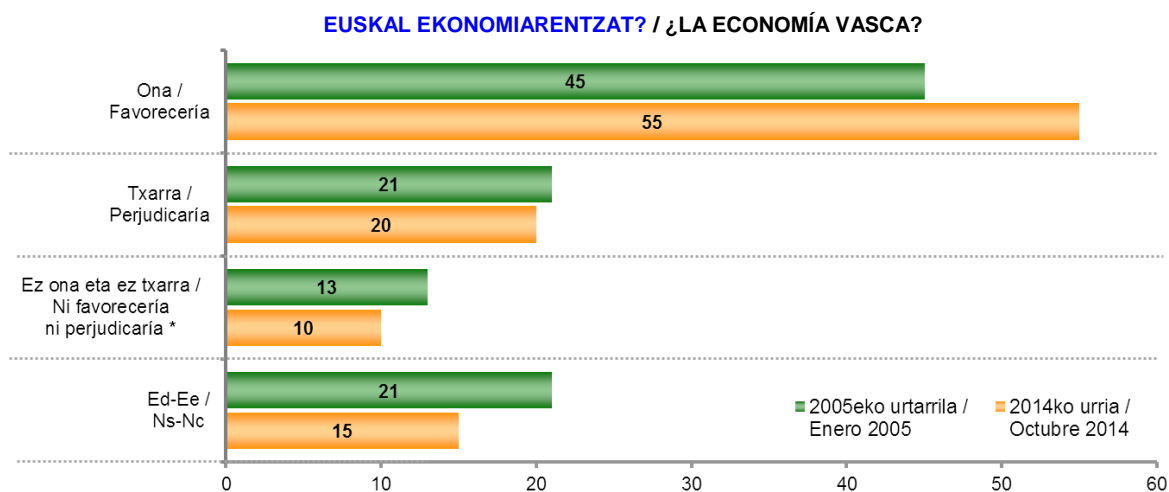
	GUZTIRA / TOTAL
EUSKAL EKONOMIARENTZAT? / ¿LA ECONOMÍA VASCA?	
Ona / Favorecería	55
Txarra / Perjudicaría	20
Ez ona eta ez txarra / Ni favorecería ni perjudicaría *	10
Ed-Ee / Ns-Nc	15
ETA ZERBITZU PUBLIKOEN FUNTZIONAMENDURAKO, HAU DA, OSASUNGINTZA, HEZKUNTZA, ETXEBIZITZA, POBREZIAREN AURKAKO BORROKA ETA ABARRETARAKO? ¿EL FUNCIONAMIENTO DE LOS SERVICIOS PÚBLICOS TALES COMO LA SANIDAD, LA EDUCACIÓN, LA ACCESIBILIDAD A UNA VIVIENDA, LA LUCHA CONTRA LA POBREZA ETC...?	
Ona / Favorecería	60
Txarra / Perjudicaría	18
Ez ona eta ez txarra / Ni favorecería ni perjudicaría *	10
Ed-Ee / Ns-Nc	12
EUSKAL GIZARTEAREN BIZIKIDETZARAKO? / ¿LA CONVIVENCIA EN LA SOCIEDAD VASCA?	
Ona / Favorecería	52
Txarra / Perjudicaría	20
Ez ona eta ez txarra / Ni favorecería ni perjudicaría *	15
Ed-Ee / Ns-Nc	13
EUSKAL IDENTITATEARENTZAT? / ¿LA IDENTIDAD VASCA?	
Ona / Favorecería	58
Txarra / Perjudicaría	15
Ez ona eta ez txarra / Ni favorecería ni perjudicaría *	14
Ed-Ee / Ns-Nc	14
Ehuneko bertikalak / Porcentajes verticales	100

* Erantzun aukera hau ez zitzaien irakurri inkestatuei /
Esta opción de respuesta no se ha leído a las y los encuestados

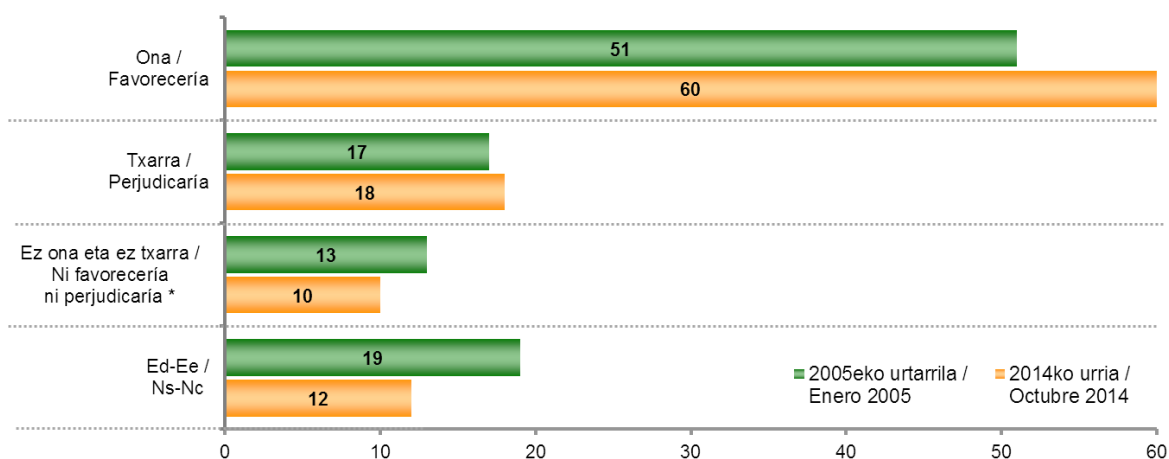


Taldeko emaitzak kontsultatzeko orrialdea / Página para consultar los resultados por colectivos: **70**

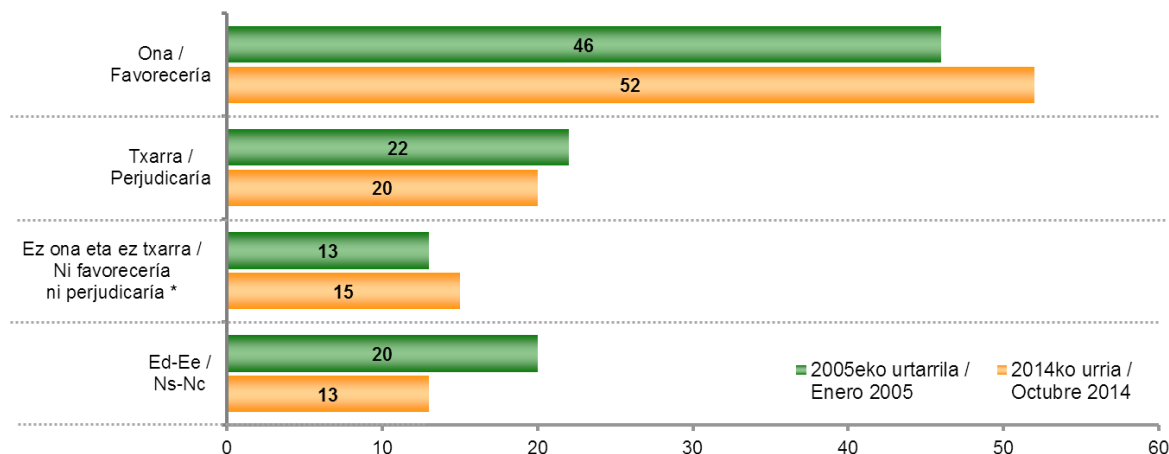
ZURE USTEZ EUSKADIRENTZAKO AUTOGOBERNU HANDIAGOA IZATEA ONA ALA TXARRA IZANGO LITZATEKE...? /
¿CREE UD. QUE UN MAYOR AUTOGOBIERNO PARA EL PAÍS VASCO FAVORECERÍA O PERJUDICARÍA A...?



ETA ZERBITZU PUBLIKOEN FUNTZIONAMENDURAKO, HAU DA, OSASUNGINTZA, HEZKUNTZA, ETXEBIZITZA, POBREZIAREN AURKAKO BORROKA ETA ABARRETARAKO? / ¿EL FUNCIONAMIENTO DE LOS SERVICIOS PÚBLICOS TALES COMO LA SANIDAD, LA EDUCACIÓN, LA ACCESIBILIDAD A UNA VIVIENDA, LA LUCHA CONTRA LA POBREZA ETC...?



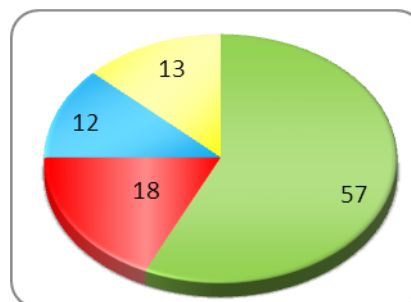
EUSKAL GIZARTEAREN BIZIKIDETZARAKO? / ¿LA CONVIVENCIA EN LA SOCIEDAD VASCA?




2.1.6 – Autogobernu handiagoaren balizko ondorioak Euskadirentzat / Posibles consecuencias de un mayor autogobierno para Euskadi

AUTOGOBERNU HANDIAGOAK EUSKADIRENTZAT GEHIENBAT ONDORIO POSITIBOAK IZANGO LITUZKE, GEHIENBAT ONDORIO NEGATIBOAK IZANGO LITUZKE ALA EZ LUKE ONDORIORIK IZANGO? / EN GENERAL, ¿CREE QUE UN MAYOR AUTOGOBIERNO TENDRÍA PARA EUSKADI EFECTOS MÁS BIEN POSITIVOS, MÁS BIEN NEGATIVOS, O CREE QUE NO TENDRÍA EFECTOS?

	GUZTIRA / TOTAL
Gehienbat positiboak / Más bien positivos	57
Gehienbat negatiboak / Más bien negativos	18
Ez luke ondorioak izango / No tendría efectos	12
Ed-Ee / Ns-Nc	13
Ehuneko bertikalak / Porcentajes verticales	100



 Taldekako emaitzak kontsultatzeko orrialdea / Página para consultar los resultados por colectivos: 74

2.1.7 – Eusko Jaurlaritzaren autogobernuaren inguruko jardueraren balorazioa / Valoración de la actuación del Gobierno Vasco en relación al autogobierno

NOLA BALORATZEN DUZU EUSKO JAURLARITZA AUTOGOBERNUAREN GAIAREN INGURUAN EGITEN ARI DENA? / ¿CÓMO VALORA LA ACTUACIÓN QUE ESTÁ TENIENDO EL GOBIERNO VASCO EN EL TEMA DEL AUTOGOBIERNO?

	GUZTIRA / TOTAL
Oso ondo / Muy bien	3
Ondo / Bien	47
Gaizki / Mal	26
Oso gaizki / Muy mal	4
Ed-Ee / Ns-Nc	20
Balantzea / Balance *	20
Ehuneko bertikalak / Porcentajes verticales	100

* *Balantzea (Oso ondo+Ondo) – (Gaizki+Oso gaizki) / Balance: (Muy bien+bien) – (Mal+Muy mal)*

 Taldekako emaitzak kontsultatzeko orrialdea / Página para consultar los resultados por colectivos: 76

ZURE USTEZ ZERGATIK ARI DA GAIZKI? / ¿POR QUÉ CREE QUE ESTÁ ACTUANDO MAL?

	GUZTIRA / TOTAL
Autogobernu nahietan motzegi geratzen ari delako / Porque se está quedando corto en sus aspiraciones de autogobierno	53
Autogobernu nahietan urrunegi joaten ari delako / Porque está yendo demasiado lejos en sus aspiraciones de autogobierno	21
Beste arrazoi batzuk / Otras razones *	17
Ekintza falta, ekimenik ez, ez du esperotakoa betetzen / Inacción, falta de iniciativa, no cumple con las expectativas	5
Definizio falta, anbiguotasuna / Indefinición, ambigüedad	4
Alderdikeria, bere interesa /Partidismo, interés propio	2
Ez luke gai horretan aritu behar, beste gai batzuk garrantzitsuagoak / No debería ocuparse de esto, otros temas más importantes	1
Espainiako Gobernuari jarraitzen dio, erabaki propioirik ez / Sigue al Gobierno Español, no toma decisiones propias	1
Beste batzuk / Otras	4
Ed-Ee / Ns-Nc	11
Ehuneko bertikalak / Porcentajes verticales	100

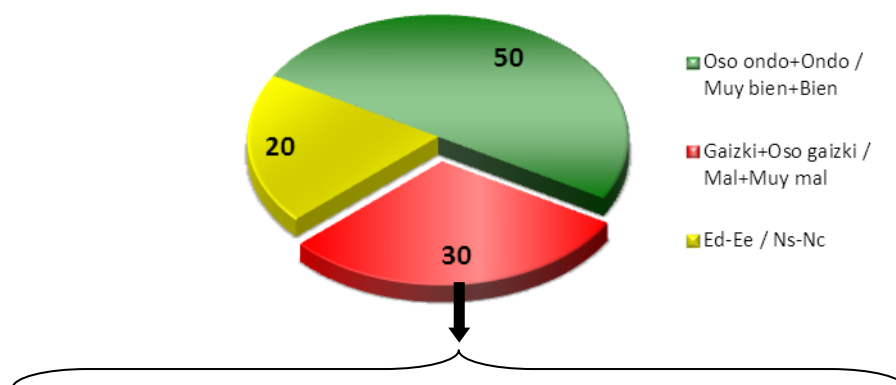
Galdera hau soilik egin zaie Eusko Jaurlaritza "gaizki" edo "oso gaizki" egiten ari dela uste dutenei (%30) /
Pregunta realizada sólo a quienes creen que el Gobierno Vasco está actuando "mal" o "muy mal" (30%)

* Bestelako arrazoiak espontaneoki aipatu dituzte inkestatuek eta ondoren kodifikatu dira / Las "otras razones" han sido mencionadas espontáneamente por las personas encuestadas y se han codificado posteriormente

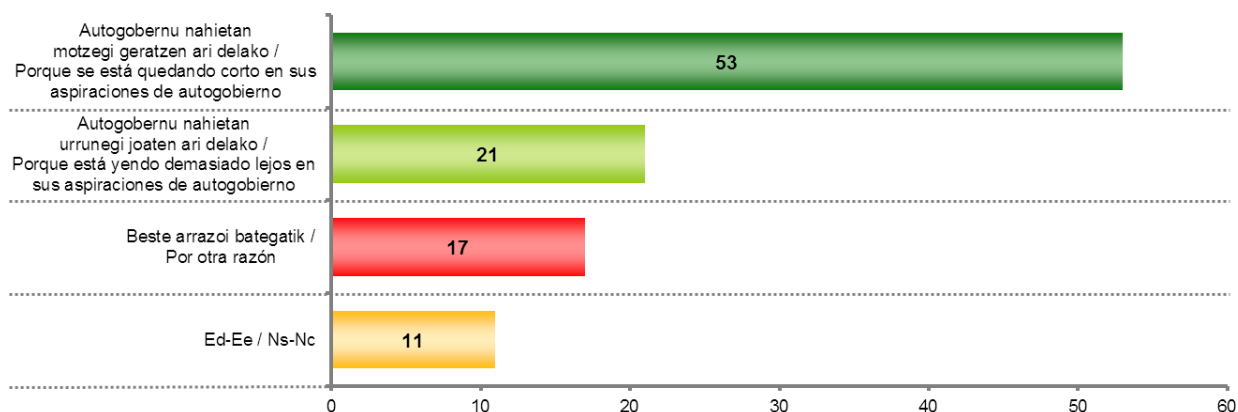


Taldekako emaitzak kontsultatzeko orrialdea / Página para consultar los resultados por colectivos: 78

JARDUERAREN BALORAZIOA / VALORACIÓN DE LA ACTUACIÓN



ZERGATIK ARI DA GAIZKI? / ¿POR QUÉ ESTÁ ACTUANDO MAL?



2.1.8 – Alderdi politikoaren autogobernuaren inguruko jardueraren balorazioa / Valoración de la actuación de los partidos políticos en relación al autogobierno




ETA NOLA BALORATZEN DUZU ONDOKO ALDERDI POLITIKOAK AUTOGOBERNUAREN GAIAN EGITEN ARI DIRENA:
OSO ONDO, ONDO, GAIZKI ALA OSO GAIZKI? /
¿Y CÓMO VALORA LA ACTUACIÓN QUE ESTÁ TENIENDO CADA UNO DE LOS SIGUIENTES PARTIDOS POLÍTICOS
EN EL TEMA DEL AUTOGOBIERNO: MUY BIEN, BIEN, MAL O MUY MAL?

		GUZTIRA / TOTAL	
	EAJ-PNV	Oso ondo / Muy bien	3
		Ondo / Bien	45
		Gaizki / Mal	30
		Oso gaizki / Muy mal	4
		Ed-Ee / Ns-Nc	18
		Balantzea / Balance *	14
	EH BILDU	Oso ondo / Muy bien	4
		Ondo / Bien	33
		Gaizki / Mal	31
		Oso gaizki / Muy mal	9
		Ed-Ee / Ns-Nc	23
		Balantzea / Balance *	-3
	PSE-EE	Oso ondo / Muy bien	1
		Ondo / Bien	17
		Gaizki / Mal	45
		Oso gaizki / Muy mal	16
		Ed-Ee / Ns-Nc	21
		Balantzea / Balance *	-43
	PP	Oso ondo / Muy bien	1
		Ondo / Bien	9
		Gaizki / Mal	35
		Oso gaizki / Muy mal	35
		Ed-Ee / Ns-Nc	19
		Balantzea / Balance *	-60
Ehuneko bertikalak / Porcentajes verticales		100	

* **Balantzea** (Oso ondo+Ondo) – (Gaizki+Oso gaizki) / **Balance**: (Muy bien+bien) – (Mal+Muy mal) (...)



Taldeko emaitzak kontsultatzeko orrialdea / Página para consultar los resultados por colectivos: **82**

		GUZTIRA / TOTAL	
	UPD	Oso ondo / Muy bien	0
		Ondo / Bien	10
		Gaizki / Mal	32
		Oso gaizki / Muy mal	26
		Ed-Ee / Ns-Nc	31
		Balantzea / Balance *	-48
	IU-EZKER ANITZA	Oso ondo / Muy bien	0
		Ondo / Bien	19
		Gaizki / Mal	37
		Oso gaizki / Muy mal	11
		Ed-Ee / Ns-Nc	32
		Balantzea / Balance *	-29
	PODEMOS- AHAL DUGU	Oso ondo / Muy bien	2
		Ondo / Bien	22
		Gaizki / Mal	24
		Oso gaizki / Muy mal	8
		Ed-Ee / Ns-Nc	44
		Balantzea / Balance *	-8
Ehuneko bertikalak / Porcentajes verticales		100	

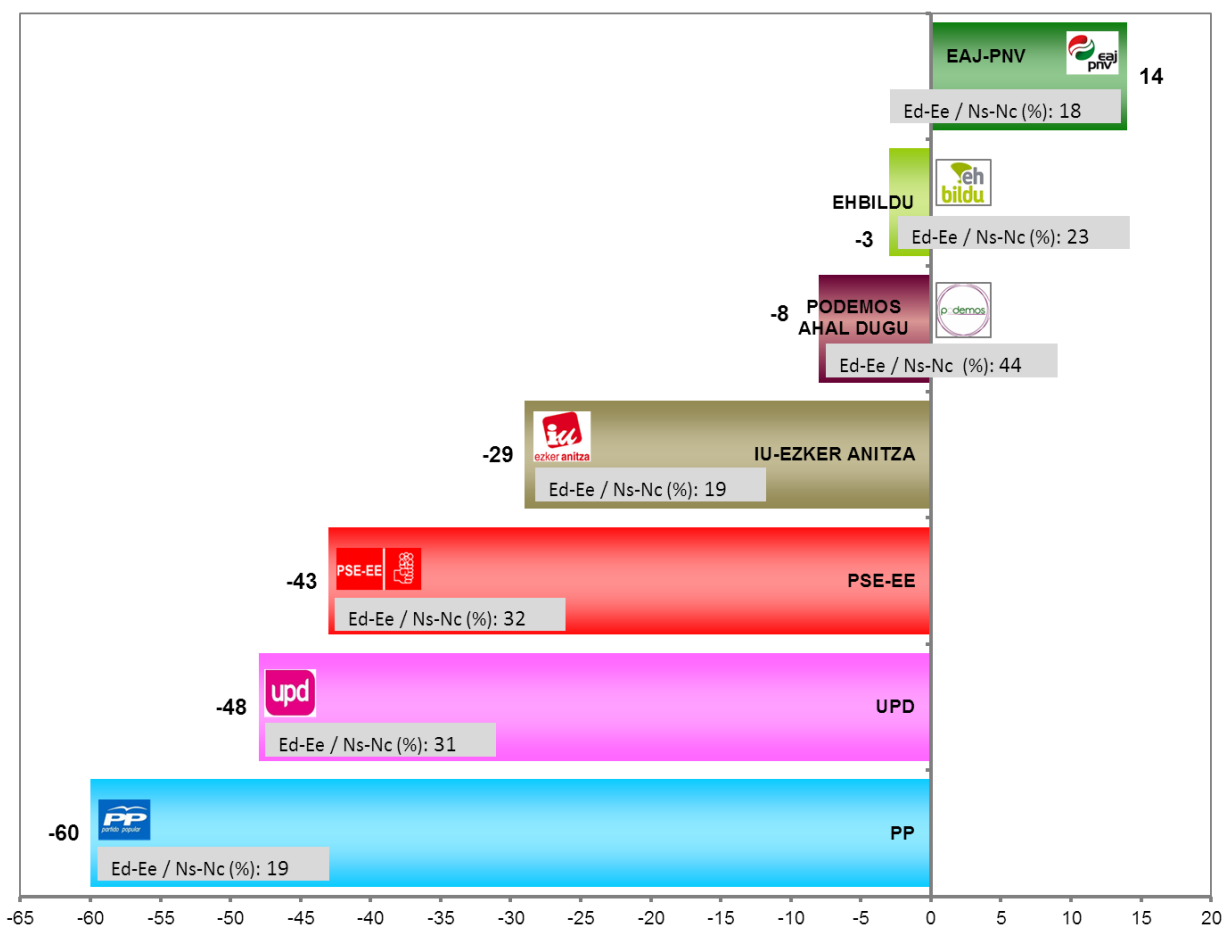
* *Balantzea (Oso ondo+Ondo) – (Gaizki+Oso gaizki) / Balance: (Muy bien+bien) – (Mal+Muy mal)*



Taldekako emaitzak kontsultatzeko orrialdea / Página para consultar los resultados por colectivos: **82**

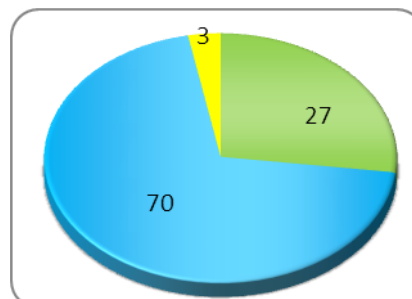
ETA NOLA BALORATZEN DUZU ONDOKO ALDERDI POLITIKOAK AUTOGOBERNUAREN GAIAN EGITEN ARI
 DIRENA: OSO ONDO, ONDO, GAIZKI ALA OSO GAIZKI? /
 ¿Y CÓMO VALORA LA ACTUACIÓN QUE ESTÁ TENIENDO CADA UNO DE LOS SIGUIENTES PARTIDOS
 POLÍTICOS EN EL TEMA DEL AUTOGOBIERNO: MUY BIEN, BIEN, MAL O MUY MAL?

Balantzea (Oso ondo+Ondo) – (Gaizki+Oso gaizki) / Balance: (Muy bien+bien) – (Mal+Muy mal)



2.1.9 – Eusko Legebiltzarreko autogobernuari buruzko ponentziaren ezagutza / Conocimiento de la ponencia sobre autogobierno del Parlamento Vasco

		GUZTIRA / TOTAL
ENTZUN DUZU EZER EUSKO LEGEBIL- TZARREKO AUTOGOBERNUARI BURUZKO PONENTZIAZ? /	Bai / Sí	27
	Ez / No	70
¿HA OÍDO HABLAR DE LA PONENCIA SOBRE AUTOGOBIERNO DEL PARLAMENTO VASCO?	Ed-Ee / Ns-Nc	3
Ehuneko bertikalak / Porcentajes verticales		100

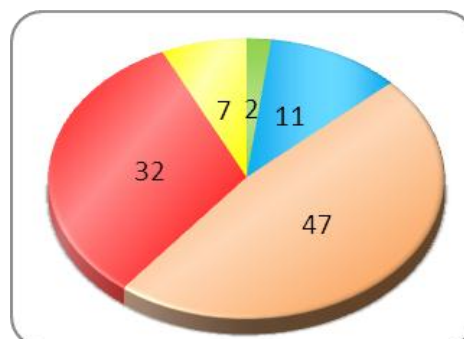


Taldekako emaitzak kontsultatzeko orrialdea / Página para consultar los resultados por colectivos: 90

2.1.10 – Alderdien artean autogobernuari buruzko adostasuna lortzeko aukerak / Probabilidad de acuerdo sobre autogobierno entre los partidos

ZURE USTEZ ZE AUKERA DAUDE EUSKO LEGEBILTZARREKO ALDERDI POLITIKOAK AUTOGOBERNUARI
BURUZKO AKORDIO BATERA HELTZEKO: AUKERA HANDIAK, DEZENTEKOAK, AUKERA GUTXI EDO BATERE EZ? /
EN SU OPINIÓN, ¿ES MUY PROBABLE, BASTANTE PROBABLE, POCO PROBABLE O NADA PROBABLE QUE LOS
PARTIDOS POLÍTICOS DEL PARLAMENTO VASCO LLEGUEN A UN ACUERDO SOBRE EL AUTOGOBIERNO?

	GUZTIRA / TOTAL
Aukera handiak / Muy probable	2
Dezenteko aukerak / Bastante probable	11
Aukera gutxi / Poco probable	47
Batere aukerarik ez / Nada probable	32
Ed-Ee / Ns-Nc	7
Ehuneko bertikalak / Porcentajes verticales	100



Taldekako emaitzak kontsultatzeko orrialdea / Página para consultar los resultados por colectivos: 91

2.1.11 – Gure Esku Dago ekimenaren ezagutza eta balorazioa / Conocimiento y valoración de la iniciativa Gure Esku Dago

ENTZUN DUZU EZER GURE ESKU DAGO EKIMENARI BURUZ, PASA DEN EKAINAREN 8AN DURANGO
ETA IRUÑA ARTEKO GIZAKATEA BULTZATU ZUENARI BURUZ? /
¿HA OÍDO HABLAR DE LA INICIATIVA GURE ESKU DAGO, QUE PROMOVÍO LA CADENA HUMANA
ENTRE DURANGO Y PAMPLONA EL PASADO 8 DE JUNIO?

	GUZTIRA / TOTAL
Bai / Sí	53
Ez / No	46
Ed-Ee / Ns-Nc	2
Ehuneko bertikalak / Porcentajes verticales	100



Taldekako emaitzak kontsultatzeko orrialdea / Página para consultar los resultados por colectivos: **93**

NOLA BALORATZEN DUZU EKIMEN HORI? / ¿CÓMO VALORA ESTA INICIATIVA?

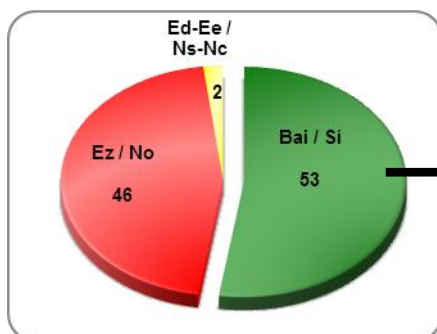
	GUZTIRA / TOTAL
Oso ondo / Muy bien	32
Ondo / Bien	47
Gaizki / Mal	6
Oso gaizki / Muy mal	3
Ed-Ee / Ns-Nc	11
Ehuneko bertikalak / Porcentajes verticales	100

Galdera hau soilik egin zaie Gure Esku Dago ekimenari buruz ezer entzun dutenei (%53) /
Pregunta realizada sólo a quienes han oído hablar de la iniciativa Gure Esku Dago (53%)

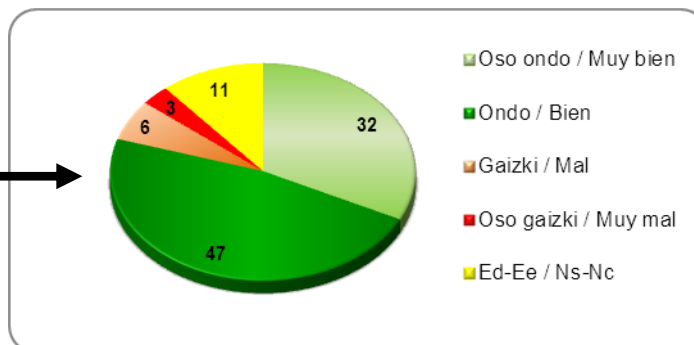


Taldekako emaitzak kontsultatzeko orrialdea / Página para consultar los resultados por colectivos: **94**

ENTZUN DUZU EZER? / HA OÍDO HABLAR?



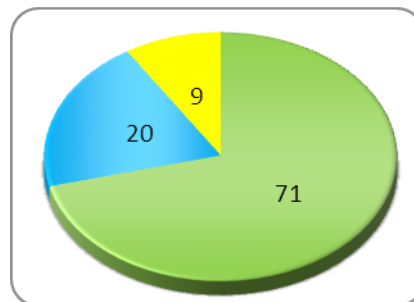
BALORAZIOA / VALORACIÓN



2.2 – Erabakitze eskubidea / Derecho a decidir

2.2.1 – Estatu ereduari buruzko kontsultarako nahia / Deseo de consulta sobre modelo de Estado

		GUZTIRA / TOTAL
NAHIKO ZENUKE ESPAINIAKO HERRITAR GUZTIEI KONTSULTA BAT EGITEA ESTATU EREDUARI BURUZ? / ¿DESEARÍA UD. QUE SE REALIZARA UNA CONSULTA A TODA LA POBLACIÓN ESPAÑOLA SOBRE EL MODELO DE ESTADO?	Bai / Sí	71
	Ez / No	20
	Ed-Ee / Ns-Nc	9
Ehuneko bertikalak / Porcentajes verticales		100

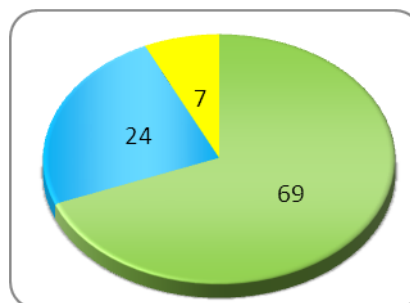


Taldekako emaitzak kontsultatzeko orrialdea / Página para consultar los resultados por colectivos: **95**

2.2.2 – Nork erabaki behar du etorkizun politikoa / Quién debe decidir sobre el futuro político

ZURE USTEZ NORK ERABAKI BEHARKO LUKE AUTONOMIA ERKIDEGO JAKIN BATEN ETORKIZUN
POLITIKOARI BURUZ? /
¿QUIÉNES CREE UD. QUE DEBERÍAN DECIDIR SOBRE EL FUTURO POLÍTICO DE UNA COMUNIDAD
AUTÓNOMA CONCRETA?

		GUZTIRA / TOTAL
Autonomia Erkidego horretako herritarrek / Las y los ciudadanos de esa comunidad autónoma		69
Espainiako herritar guztiek / El conjunto de las y los ciudadanos de España		24
Ed-Ee / Ns-Nc		7
Ehuneko bertikalak / Porcentajes verticales		100

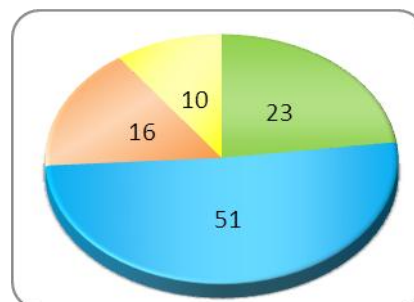



Taldekako emaitzak kontsultatzeko orrialdea / Página para consultar los resultados por colectivos: **96**

2.2.3 – Euskadi eta Espainiaren arteko harremanari buruzko kontsultarako nahia / Deseo de consulta sobre la relación entre Euskadi y España

NAHIKO ZENUKE EUSKAL HERRITARREI KONTSULTA BAT EGITEA EUSKADI ETA ESPAINIAREN ARTEKO HARREMANARI BURUZ? / ¿DESEARÍA USTED QUE SE CONVOCARA UNA CONSULTA A LA POBLACIÓN VASCA SOBRE LA RELACIÓN ENTRE EUSKADI Y ESPAÑA?

	GUZTIRA / TOTAL
Bai, baina bakarrik Espainiako Gobernuak onartuko balu / Sí, pero sólo si el Gobierno Español lo aceptase	23
Bai, edozein kasutan / Sí en cualquier caso	51
Ez / No	16
Ed-Ee / Ns-Nc	10
Ehuneko bertikalak / Porcentajes verticales	100

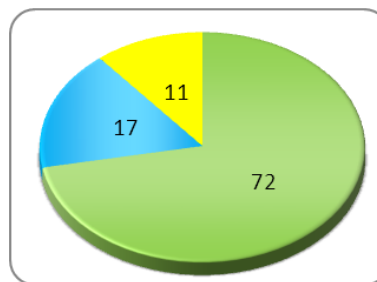


 [Taldekako emaitzak kontsultatzeko orrialdea](#) / Página para consultar los resultados por colectivos: **98**

2.2.4 – Konstituzioaren erreformari buruzko iritzia / Opinión sobre una reforma constitucional

ESPAINIAKO KONSTITUZIOA ERREFORMATU EGIN BEHARKO LITZATEKE, KOMUNITATE AUTONOMOEK ESTATUAREKIN NOLAKO HARREMANA IZAN NAHI DUTEN ERABAKI AHAL IZATEKO? / ¿CREE UD. QUE LA CONSTITUCIÓN ESPAÑOLA DEBERÍA REFORMARSE PARA INCLUIR LA POSIBILIDAD DE QUE LAS COMUNIDADES AUTÓNOMAS PUEдан DECIDIR CÓMO QUIEREN QUE SEA SU RELACIÓN CON EL ESTADO, O NO DEBERÍA HACERSE ESA REFORMA?

	GUZTIRA / TOTAL
Bai / Sí	72
Ez / No	17
Ed-Ee / Ns-Nc	11
Ehuneko bertikalak / Porcentajes verticales	100



 [Taldekako emaitzak kontsultatzeko orrialdea](#) / Página para consultar los resultados por colectivos: **100**

2.3 – Independentzia / Independencia

2.3.1 – Independentziaz entzuteak sortarazten dituen sentimenduak / Sentimientos que provoca hablar de independencia

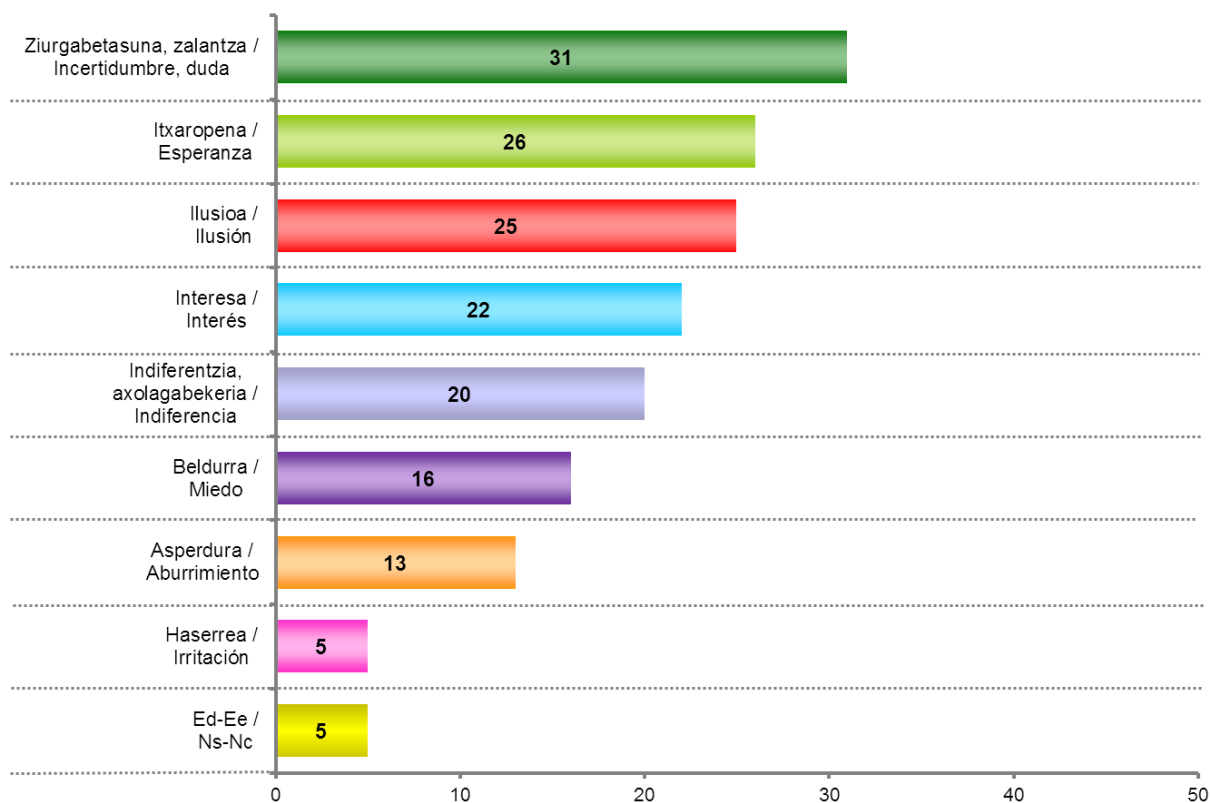
ZEIN SENTIMENDU SORTARAZTEN DIZU EUSKAL HERRIAREN INDEPENDENTZIAZ HITZ EGITEN ENTZUTEAK? /
 ¿QUÉ SENTIMIENTOS LE PRODUCE QUE SE HABLE DE LA INDEPENDENCIA DEL PAÍS VASCO?

	GUZTIRA / TOTAL
Ziurgabetasuna, zalantza / Incertidumbre, duda	31
Itxaropena / Esperanza	26
Ilusioa / Ilusión	25
Interesa / Interés	22
Indiferentzia, axolagabekeria / Indiferencia	20
Beldurra / Miedo	16
Asperdura / Aburrimiento	13
Haserrea / Irritación	5
Ed-Ee / Ns-Nc	5

Ehunekoen batura ez da 100 bi erantzun eman ahal zirelako /
 Los porcentajes no suman 100 porque se podían dar dos respuestas



Taldekako emaitzak kontsultatzeko orrialdea / Página para consultar los resultados por colectivos: **101**



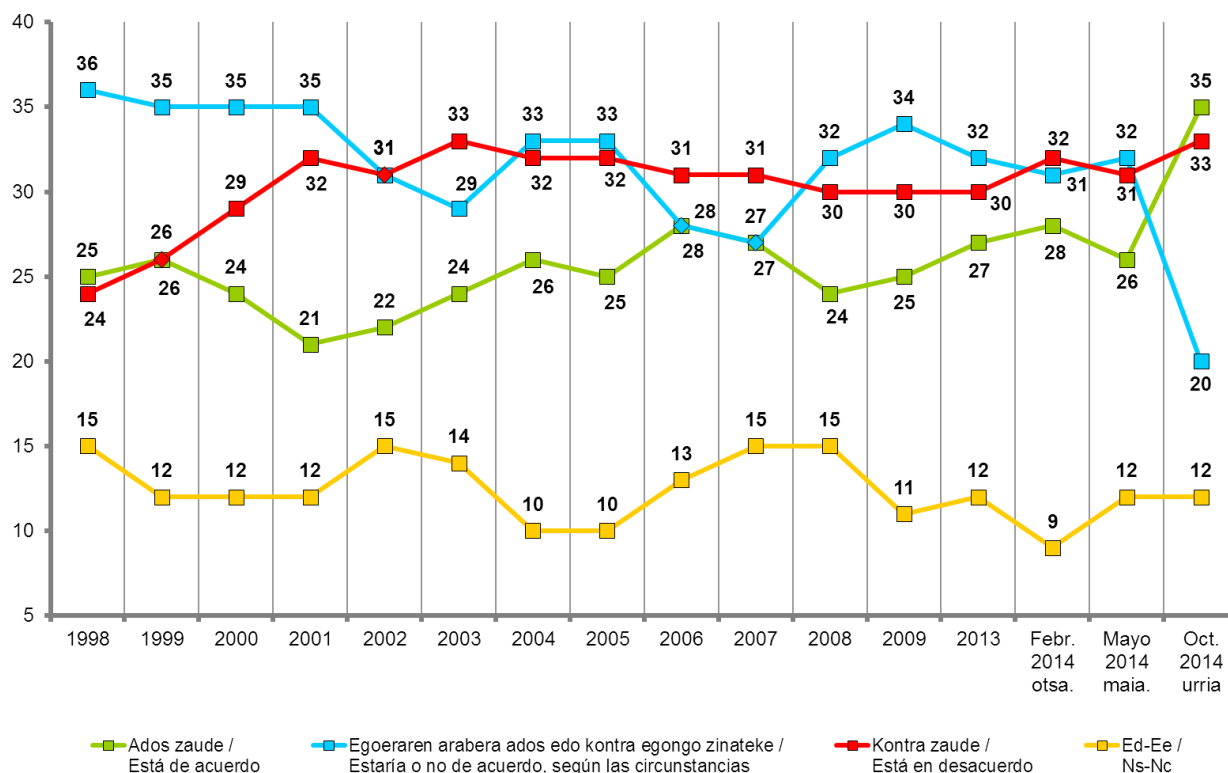
2.3.2 – Independentziari buruzko jarrera / Actitud sobre la independencia

EUSKAL HERRIAREN INDEPENDENTZIARI DAGOKIONEZ ZU PERTSONALKI... /
SOBRE EL TEMA DE LA INDEPENDENCIA DEL PAÍS VASCO, UD. PERSONALMENTE...

	GUZTIRA / TOTAL
Ados zaude / Está de acuerdo	35
Egoeraren arabera ados edo kontra egongo zinateke / Estaría o no de acuerdo según las circunstancias	20
Kontra zaude / Está en desacuerdo	33
Ed-Ee / Ns-Nc	12
Ehuneko bertikalak / Porcentajes verticales	100



Taldeko emaitzak kontsultatzeko orrialdea / Página para consultar los resultados por colectivos: 103



2.3.3 – Independentziari buruzko jarreran eragiten duten faktoreak / Factores que inciden en la actitud sobre la independencia

ZEIN EGOERATAN EGONGO ZINATEKE INDEPENDENTZIAREN KONTRA? /

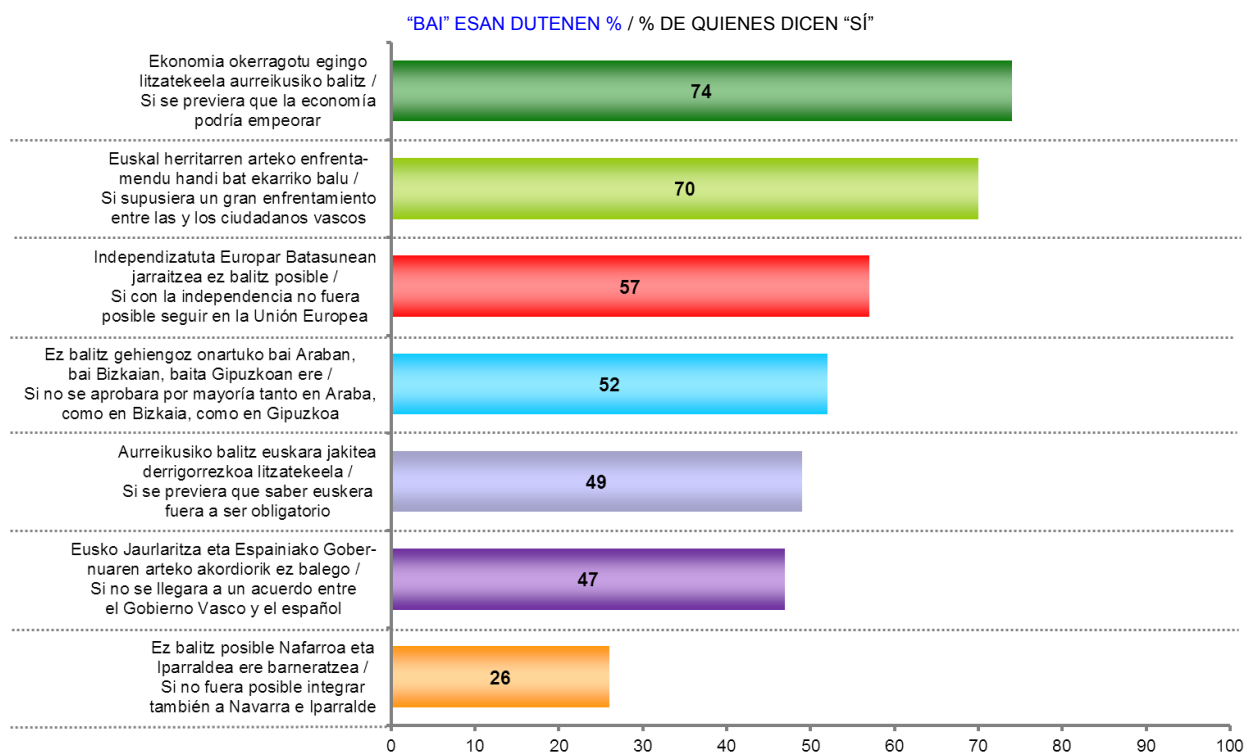
¿EN QUÉ CIRCUNSTANCIAS ESTARÍA EN **KONTRA** DE LA INDEPENDENCIA?

"BAI" ESAN DUTENEN % / % DE QUIENES DICEN "SÍ"	GUZTIRA / TOTAL
EKONOMIA OKERRAGOTU EGINGO LITZATEKEELA AURREIKUSIKO BALITZ / SI SE PREVIERA QUE LA ECONOMÍA PODRÍA EMPEORAR	74
EUSKAL HERRITARREN ARTEKO ENFRENTAMENDU HANDI BAT EKARRIKO BALU / SI SUPUSIERA UN GRAN ENFRENTAMIENTO ENTRE LAS Y LOS CIUDADANOS VASCOS	70
INDEPENDIZATUTA EUROPAR BATASUNEAN JARRAITZEA EZ BALITZ POSIBLE / SI CON LA INDEPENDENCIA NO FUERA POSIBLE SEGUIR EN LA UNIÓN EUROPEA	57
EZ BALITZ GEHIENGOZ ONARTUKO BAI ARABAN, BAI BIZKAIAN, BAITA GIPUZKOAN ERE / SI NO SE APROBARA POR MAYORÍA TANTO EN ARABA, COMO EN BIZKAIA, COMO EN GIPUZKOA	52
AURREIKUSIKO BALITZ EUSKARA JAKITEA DERRIGORREZKOA LITZATEKEELA / SI SE PREVIERA QUE SABER EUSKERA FUERA A SER OBLIGATORIO	49
EUSKO JAURLARITZA ETA ESPAINIAKO GOBERNUAREN ARTEKO AKORDIORIK EZ BALEGO / SI NO SE LLEGARA A UN ACUERDO ENTRE EL GOBIERNO VASCO Y EL ESPAÑOL	47
EZ BALITZ POSIBLE NAFARROA ETA IPARRALDEA ERE BARNERATZEA / SI NO FUERA POSIBLE INTEGRAR TAMBIÉN A NAVARRA E IPARRALDE	26

Galdera hau soilik egin zaie Euskal Herriaren independentziari dagokionez "egoeraren arabera ados edo kontra egongo liratekeela" erantzun dutenei (%20) / Pregunta realizada sólo a quienes en el tema de la independencia del País Vasco responden que "estaría o no de acuerdo según las circunstancias" (20%)



Taldekako emaitzak kontsultatzeko orrialdea / Página para consultar los resultados por colectivos: 105



2.3.4 – Botoa balizko kontsulta batean / Voto en una hipotética consulta

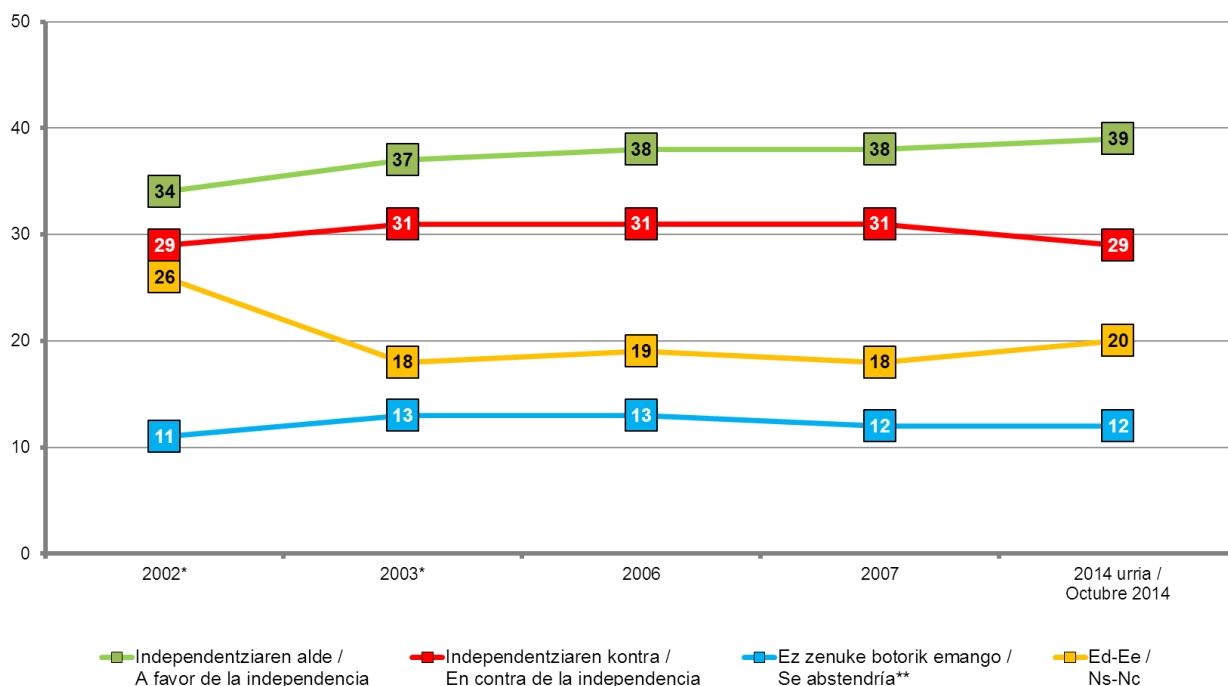
ESPAINIAKO GOBERNUAK INDEPENDENTZIARI BURUZ ASKATASUNEZ ERABAKITZEN UTZIKO BALU
ETA ERREFERENDUM BAT EGINGO BALITZ, ZUK ZEIN BOTO EMANGO ZENUKE? /
SI EL GOBIERNO ESPAÑOL ACEPTASE QUE LA SOCIEDAD VASCA DECIDIERA LIBREMENTE SOBRE LA
INDEPENDENCIA Y SE REALIZARA UN REFERÉNDUM, ¿UD. QUE VOTARÍA?

	GUZTIRA / TOTAL
Independentziaren alde / A favor de la independencia	39
Independentziaren kontra / En contra de la independencia	29
Ez zenuke botorik emango / Se abstendría *	12
Ed-Ee / Ns-Nc	20
Ehuneko bertikalak / Porcentajes verticales	100

* Erantzun aukera hau ez zitzaion irakurri inkestatuei /
Esta opción de respuesta no se ha leído a las y los encuestados



Taldekako emaitzak kontsultatzeko orrialdea / Página para consultar los resultados por colectivos: 109



* 2002an eta 2003an galdera zehatza hauze zen: "Espainiako Gobernuak onartuko balu euskal gizarteak independentziari buruz erabakitzea eta erreferenduma egingo balitz, zuk zeuk zelako botoa emango zenuke?" /
En 2002 y 2003 la formulación exacta era: "Si el Gobierno Español permitiese a la sociedad vasca decidir libremente sobre la independencia y se realizara un referéndum, ¿Ud. qué votaría?"

** Erantzun aukera hau ez zitzaion irakurri inkestatuei / Esta opción de respuesta no se ha leído a las y los encuestados

2.3.5 – Independentziaren alde bozkatzeko arrazoiak / Motivos para votar a favor de la independencia

ZEINTZUK DIRA INDEPENDENTZIAREN ALDEKO BOTOA EMATEKO IZANGO ZENITUZKEEN BI ARRAZOI NAGUSIAK? /
¿CUÁLES SON LOS DOS MOTIVOS PRINCIPALES POR LOS QUE VOTARÍA A FAVOR DE LA INDEPENDENCIA?

	GUZTIRA / TOTAL
Autogobernua, Euskal Herriarentzat erabakitzeke botere handiagoa, askatasun handiagoa / Autogobierno, mayor poder de decisión para el País Vasco, mayor libertad	28
Identitate propioa, euskara, espainiar izatearen sentimendurik ez, nazioa / Identidad propia, euskera, no sentimiento de pertenencia a España, nación	27
Ekonomia eta enpleguak hobera egingo luke / Mejoraría la economía, el empleo	24
Bizitza hobea litzateke, bizi-kalitate hobea / Mejoraría la vida, más calidad de vida	15
Espainiako Gobernuarekin desadostasuna, Espainian ustelkeria, Espainia karga da / Desacuerdo con el Gobierno Español, corrupción en España, España es un lastre	5
Kudeaketa publikoa, zerbitzu publikoak hobetuko liraterke / Mejoraría la gestión pública, los servicios públicos	4
Egoera politikoa hobetuko litzateke / Mejoraría la situación política	3
Ilusioa, jendeak nahi duena da / Ilusión, es lo que quiere la gente	2
Beste arrazoi bategatik / Por otra razón	4
Ed-Ee / Ns-Nc	6

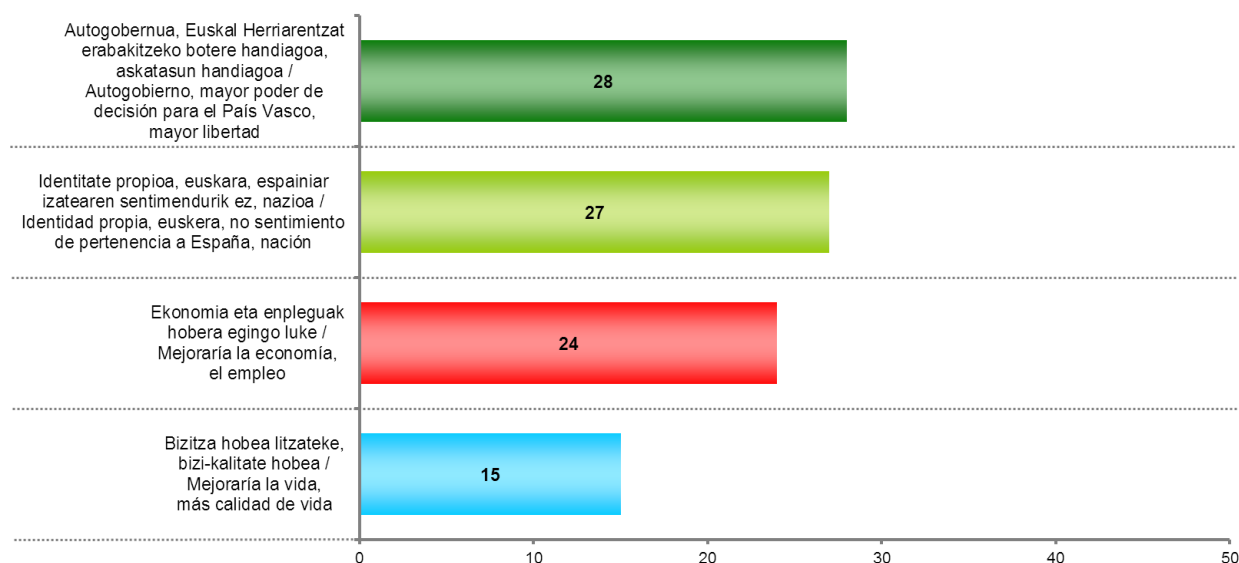
Galdera hau soilik egin zaie independentziaren alde bozkatzeko luketela erantzun dutenei (%39) / Pregunta realizada sólo a quienes dicen que votarían a favor de la independencia (39%)

Inkestatuek espontaneoki emandako erantzunak ondoren kodifikatu dira / Se ha realizado una codificación posterior de las respuestas dadas espontáneamente por las personas encuestadas

Uhuneko batura ez da 100 bi erantzun eman ahal zirelako / Los porcentajes no suman 100 porque se podían dar dos respuestas



Taldekako emaitzak kontsultatzeko orrialdea / Página para consultar los resultados por colectivos: **110**



Grafikoan herritarren %6k edo gehiagok aipatutako arrazoiak bakarrik azaltzen dira /
En el gráfico se muestran sólo las razones mencionados por un 6% o más de la población

2.3.6 – Independentziaren kontra bozkatzeko arrazoiak / Motivos para votar en contra de la independencia

ZEINTZUK DIRA INDEPENDENTZIAREN KONTRAKO BOTOA EMATEKO IZANGO ZENITUZKEEN BI ARRAZOI NAGUSIAK? /
¿CUÁLES SON LOS DOS MOTIVOS PRINCIPALES POR LOS QUE VOTARÍA EN CONTRA DE LA INDEPENDENCIA?

	GUZTIRA / TOTAL
Desberdintasunak herritarren artean jatorriagatik, euskararen ezagutzagatik eta abar, eskubideak galtzea / Diferencias entre ciudadanos/as por origen, conocimiento de euskera, etc, pérdida de derechos	24
Elkarrekin hobeto gaude / Unidos estamos mejor	19
Okerrago joango litzaiguke oro har / Nos iría peor en general	14
Independentziarekin desadostasuna, ez da beharrezkoa, ez da garrantzitsua, ez da bideragarria / Desacuerdo con independencia, no es necesario, no es importante, no es viable	8
Zalantza, ziurgabetasuna, aldaketari beldurra, konfiantza falta / Duda, incertidumbre, miedo al cambio, desconfianza	7
Oraingo egoera ondo dago / La situación actual está bien	7
Identitatea, espainiar sentimendua / Identidad, sentimiento español	6
Europar Batasunetik kanpo gelditzea / Quedarse fuera de la Unión Europea	5
Herritarren arteko enfrentamendua, tentsio soziala / Enfrentamiento entre ciudadanos/as, tensiones sociales	5
Zerbitzu publikoak, pentsioak okerragotzea / Empeoramiento de servicios públicos, pensiones	2
Indiferentzia, interes falta, informazio falta / Indiferencia, desinterés, falta de información	2
Ekonomia okerragotuko litzateke / Empeoramiento de la economía	2
Hobe Estatu federala / Mejor Estado Federal	1
Erreferenduma egitearekin ez dago ados / Desacuerdo con celebración del referéndum	1
Beste arrazoi bategatik / Por otra razón	4
Ed-Ee / Ns-Nc	4

Galdera hau soilik egin zaie independentziaren kontra bozkatzeko luketela erantzun dutenei (%29) / Pregunta realizada sólo a quienes dicen que votarían en contra de la independencia (29%)

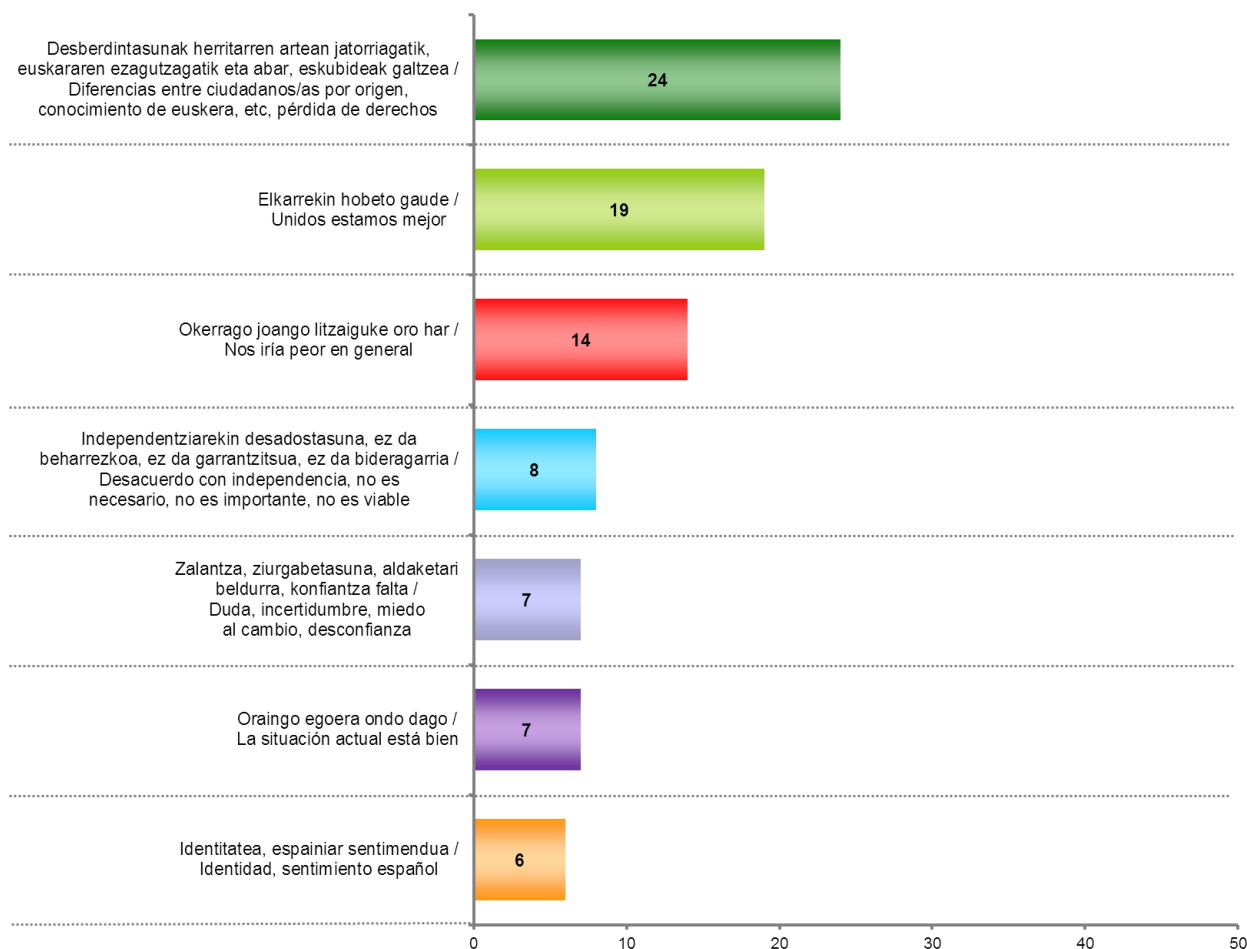
Inkestatuek espontaneoki emandako erantzunak ondoren kodifikatu dira / Se ha realizado una codificación posterior de las respuestas dadas espontáneamente por las personas encuestadas

Ehunekoen batura ez da 100 bi erantzun eman ahal zirelako / Los porcentajes no suman 100 porque se podían dar dos respuestas



Taldekako emaitzak kontsultatzeko orrialdea / Página para consultar los resultados por colectivos: 115

ZEINTZUK DIRA INDEPENDENTZIAREN KONTRAKO BOTOA EMATEKO IZANGO ZENITUZKEEN BI ARRAZOI NAGUSIAK? /
 ¿CUÁLES SON LOS DOS MOTIVOS PRINCIPALES POR LOS QUE VOTARÍA EN CONTRA DE LA INDEPENDENCIA?



Grafikoan herritarren %6k edo gehiagok aipatutako arrazoiak bakarrik azaltzen dira /
 En el gráfico se muestran sólo las razones mencionados por un 6% o más de la población

Galdera hau soilik egin zaie independentziaren kontra bozkatuko luketela erantzun dutenei (%29) / Pregunta realizada sólo a quienes dicen que votarían en contra de la independencia (29%)

Inkestatuek espontaneoki emandako erantzunak ondoren kodifikatu dira / Se ha realizado una codificación posterior de las respuestas dadas espontáneamente por las personas encuestadas

Ehunekoen batura ez da 100 bi erantzun eman ahal zirelako / Los porcentajes no suman 100 porque se podían dar dos respuestas

2.3.7 – Independentziari buruzko kontsultan botorik ez emateko arrazoiak / Motivos para abstenerse en una consulta sobre la independencia

ZEINTZUK DIRA ERREFERENDUM HORRETAN BOTORIK EZ EMATEKO IZANGO ZENITUZKEEN BI ARRAZOI NAGUSIAK? /
¿CUÁLES SON LOS DOS MOTIVOS PRINCIPALES POR LOS QUE SE ABSTENDRÍA EN ESE REFERÉNDUM?

	GUZTIRA / TOTAL
Zalantza, ziurgabetasuna, informazio falta / Dudas, incertidumbre, falta de información	26
Indiferentzia, gai politikoeikiko interes falta / Indiferencia, desinterés por temas políticos	22
Ez dago ados erreferendumarekin, ez da beharrezkoa, ez da bideragarria. Hobe Espainiarekin / Desacuerdo con el referéndum, no es necesario, no es viable. Mejor unidos a España	12
Ondorio posibleekiko kezka (ekonomikoak, politikoak, EBko kidetza, gizarte enfrontamendua...) / Preocupación por posibles consecuencias (económicas, políticas, pertenencia a la UE, enfrentamiento social...)	9
Onartzen du gehiengoak erabakitzen duena, ezin du edo ez luke parte hartu behar erabakian / Acepta lo que decida la mayoría, no puede o no debe participar en la decisión	7
Beldurra, konfiantza falta / Miedo, desconfianza	5
Gaur egungo egoera ondo dago / La situación actual está bien	2
Beste arrazoi bategatik / Por otra razón	7
Ed-Ee / Ns-Nc	2

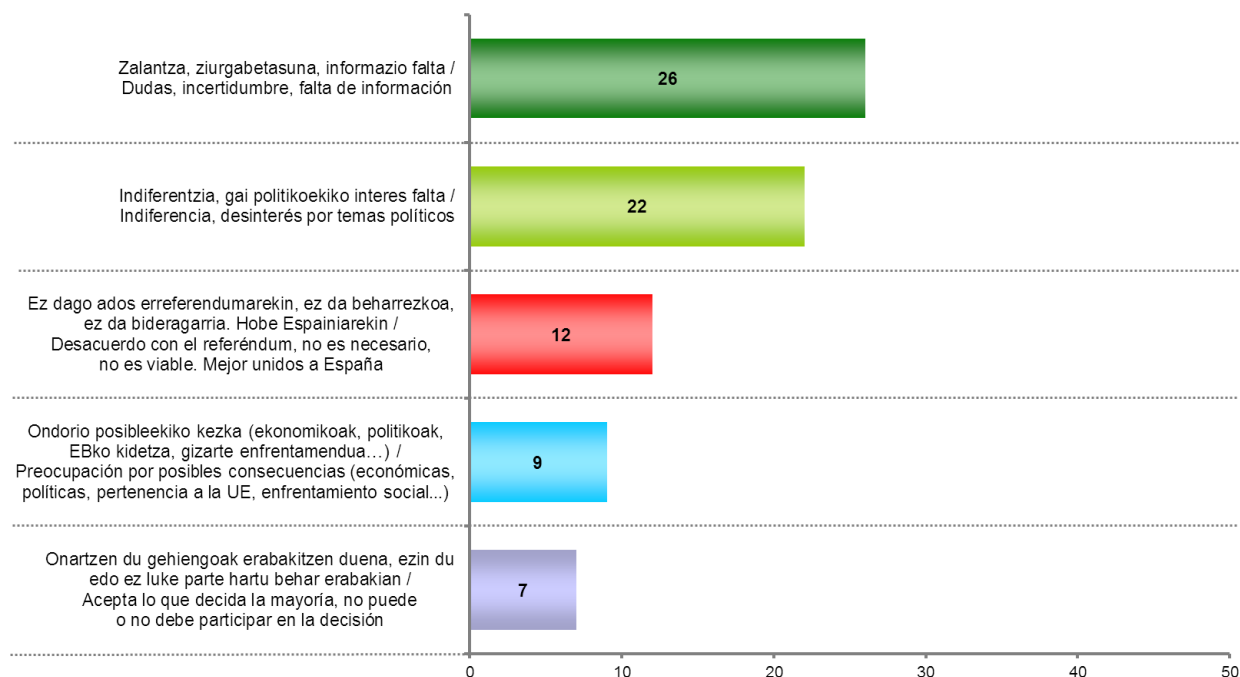
Galdera hau soilik egin zaie botorik ez luketela emango erantzun dutenei (%12) / Pregunta realizada sólo a quienes dicen que se abstendrían (12%)

Inkestatuak espontaneoki emandako erantzunak ondoren kodifikatu dira / Se ha realizado una codificación posterior de las respuestas dadas espontáneamente por las personas encuestadas

Ehunekoen batura ez da 100 bi erantzun eman ahal zirelako / Los porcentajes no suman 100 porque se podían dar dos respuestas



Taldekako emaitzak kontsultatzeko orrialdea / Página para consultar los resultados por colectivos: 119



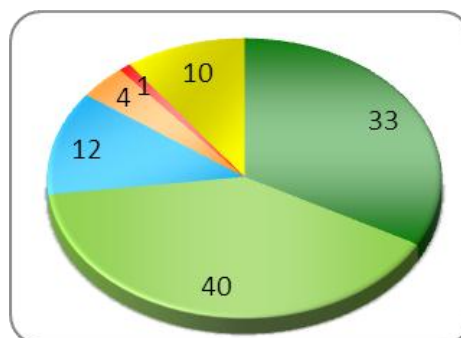
Grafikoan herritarren %7k edo gehiagok aipatutako arazoak bakarrik azaltzen dira /
En el gráfico se muestran sólo los problemas mencionados por un 7% o más de la población

2.4 – Katalunia eta Eskozia / Cataluña y Escocia

2.4.1 – Eskozian erreferenduma egiteko akordioa / Acuerdo para la realización del referéndum en Escocia

ESKOZIAN IRAILAREN 18AN ERRESUMA BATUTIK INDEPENDIZATZEKO AUKERARI BURUZKO ERREFERENDUMA EGIN ZUTEN. ZURI ZER IRUDITZEN ZAIZU BRITAINIA HANDIKO GOBERNUAK ETA ESKOZIAKOAK AKORDIOA EGIN IZANA ERREFERENDUMA EGITEKO? / EN ESCOCIA SE CELEBRÓ EL PASADO 18 DE SEPTIEMBRE UN REFERÉNDUM SOBRE LA POSIBILIDAD DE INDEPENDIZARSE DEL REINO UNIDO ¿QUÉ LE PARECE A UD. QUE EL GOBIERNO BRITÁNICO Y EL ESCOCÉS ACORDARAN CELEBRAR ESTE REFERÉNDUM EN ESCOCIA?

	GUZTIRA / TOTAL
Oso ondo / Muy bien	33
Ondo / Bien	40
Ez ondo eta ez gaizki / Ni bien ni mal *	12
Gaizki / Mal	4
Oso gaizki / Muy mal	1
Ed-Ee / Ns-Nc	10
Ehuneko bertikalak / Porcentajes verticales	100



* Erantzun aukera hau ez zitzairen irakurri inkestatuei / Esta opción de respuesta no se ha leído a las y los encuestados

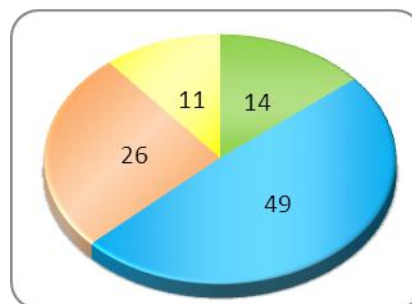


Taldekako emaitzak kontsultatzeko orrialdea / Página para consultar los resultados por colectivos: **123**

2.4.2 – Eskoziako erreferendumaren emaitzarekiko sentimendua / Sentimiento ante el resultado del referéndum escocés

ESKOZIAKO HERRITARREN GEHIENGOAK INDEPENDENTZIAREN KONTRAKO BOTOA EMAN ZUEN. ZU PERTSONALKI GEHIENBAT POZTU EGIN ZINEN EMAITZAREKIN EDO GEHIENBAT PENA HARTU ZENUEN? / LA MAYORÍA DE LA CIUDADANÍA DE ESCOCIA VOTÓ EN CONTRA DE LA INDEPENDENCIA. UD. PERSONALMENTE ¿MÁS BIEN SE ALEGRÓ DE ESE RESULTADO, O MÁS BIEN LE DIO PENA?

	GUZTIRA / TOTAL
Gehienbat poztu / Más bien se alegró	14
Ez poztu eta ez pena hartu / Ni se alegró ni le dio pena *	49
Gehienbat pena hartu / Más bien le dio pena	26
Ed-Ee / Ns-Nc	11
Ehuneko bertikalak / Porcentajes verticales	100



* Erantzun aukera hau ez zitzairen irakurri inkestatuei / Esta opción de respuesta no se ha leído a las y los encuestados



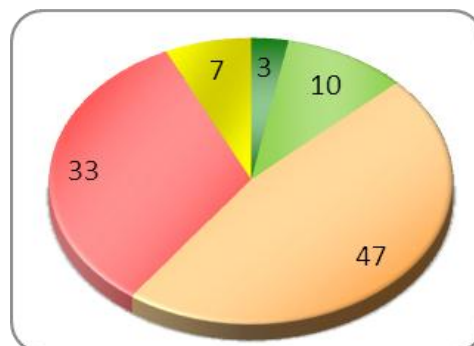
Taldekako emaitzak kontsultatzeko orrialdea / Página para consultar los resultados por colectivos: **125**

2.4.3 – Espainiako Estatuan Eskoziakoaren moduko akordioa egiteko aukerak / Probabilidad de un acuerdo similar al escocés en el Estado Español

ZURE USTEZ, ESPAINIAKO GOBERNUAREN ETA GOBERNU AUTONOMIKO BATEN ARTEAN, ERREFERENDUM BAT EGIN AHAL IZATEKO AKORDIO BAT LORTZEKO ZENBATERAINOKO AUKERAK DAUDE? /

EN SU OPINIÓN ¿CÓMO DE PROBABLE ES QUE EN EL FUTURO SE PUDIERA LLEGAR A UN ACUERDO SIMILAR ENTRE EL GOBIERNO ESPAÑOL Y UN GOBIERNO AUTONÓMICO, PARA PODER REALIZAR UN REFERÉNDUM PARA DECIDIR SU FUTURO POLÍTICO?

	GUZTIRA / TOTAL
Aukera handiak / Muy probable	3
Dezenteko aukerak / Bastante probable	10
Aukera gutxi / Poco probable	47
Batere aukerarik ez / Nada probable	33
Ed-Ee / Ns-Nc	7
Ehuneko bertikalak / Porcentajes verticales	100



Taldekako emaitzak kontsultatzeko orrialdea / Página para consultar los resultados por colectivos: 127

2.4.4 – Espainiako Gobernuak Kataluniako kontsultaren inguruan izandako jokabideari buruzko iritzia / Opinión sobre la actuación del Gobierno Español en relación a la consulta en Cataluña

KATALUNIAKO GOBERNUAK INDEPENDENTZIARI BURUZKO KONTSULTA BAT DEITU ZUEN AZAROAREN 9RAKO ETA ESPAINIAKO GOBERNUAK ERREKURTSOA JARRI ZUEN, KONTSULTA EGIN AHAL IZATEA ERAGOZTEKO. ONDOKO IRITZETATIK ZEINEKIN DUZU ADOSTASUN HANDIENA? /

EL GOBIERNO DE CATALUÑA CONVOCÓ UNA CONSULTA SOBRE LA INDEPENDENCIA PARA EL PRÓXIMO 9 DE NOVIEMBRE Y EL GOBIERNO ESPAÑOL RECURRIÓ LA CONVOCATORIA, PARA IMPEDIR QUE PUDIERA CELEBRARSE. ¿CON CUÁL DE LAS SIGUIENTES OPINIONES ESTÁ UD. MÁS DE ACUERDO?

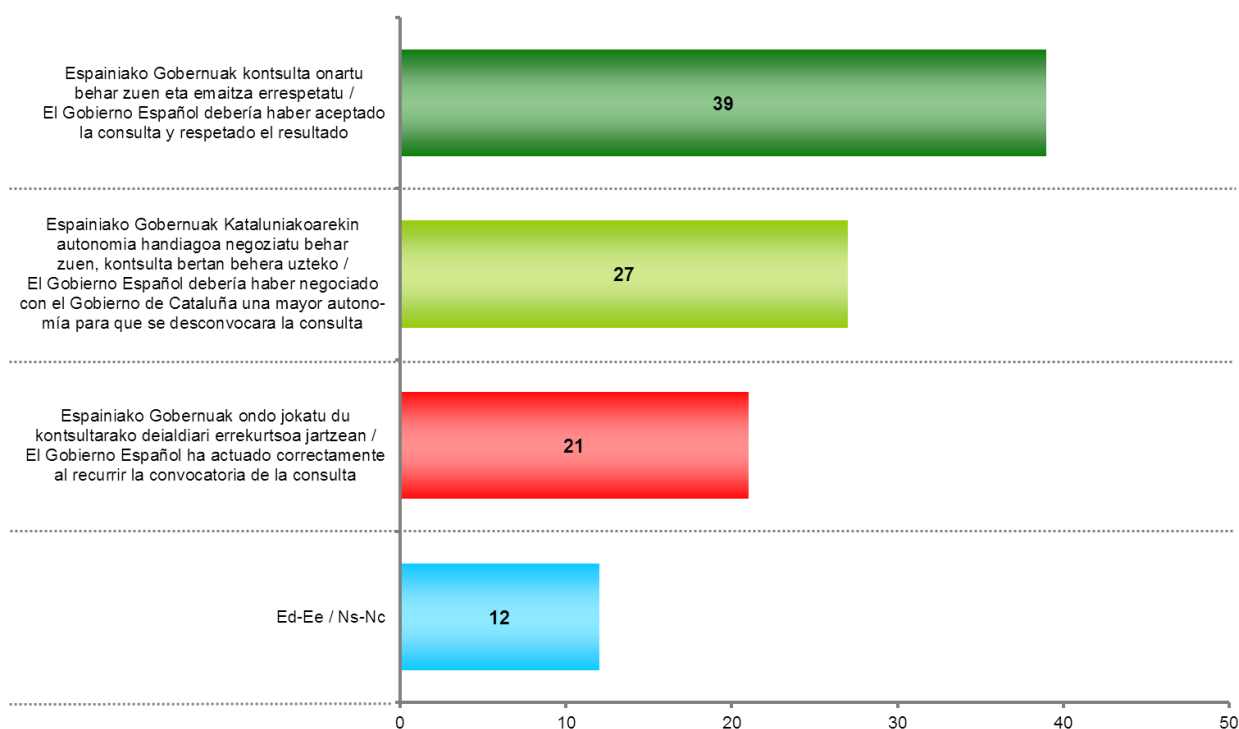
	GUZTIRA / TOTAL
Espainiako Gobernuak ondo jokatu du kontsultarako deialdiari errekurtsua jartzean / El Gobierno Español ha actuado correctamente al recurrir la convocatoria de la consulta	21
Espainiako Gobernuak Kataluniakoarekin autonomia handiagoa negoziatu behar zuen, kontsulta bertan behera uzteko / El Gobierno Español debería haber negociado con el Gobierno de Cataluña una mayor autonomía para que se desconvocara la consulta	27
Espainiako Gobernuak kontsulta onartu behar zuen eta emaitza errespetatu / El Gobierno Español debería haber aceptado la consulta y respetado el resultado	39
Ed-Ee / Ns-Nc	12
Ehuneko bertikalak / Porcentajes verticales	100



Taldekako emaitzak kontsultatzeko orrialdea / Página para consultar los resultados por colectivos: 129

KATALUNIAKO GOBERNUAK INDEPENDENTZIARI BURUZKO KONTSULTA BAT DEITU ZUEN AZAROAREN 9RAKO ETA
ESPAINIAKO GOBERNUAK ERREKURTSOA JARRI ZUEN, KONTSULTA EGIN AHAL IZATEA ERAGOTZTEKO. ONDOKO
IRITZIZIETATIK ZEINEKIN DUZU ADOSTASUN HANDIENA? /

EL GOBIERNO DE CATALUÑA CONVOCÓ UNA CONSULTA SOBRE LA INDEPENDENCIA PARA EL PRÓXIMO 9 DE
NOVIEMBRE Y EL GOBIERNO ESPAÑOL RECURRIÓ LA CONVOCATORIA, PARA IMPEDIR QUE PUDIERA
CELEBRARSE. ¿CON CUÁL DE LAS SIGUIENTES OPINIONES ESTÁ UD. MÁS DE ACUERDO?



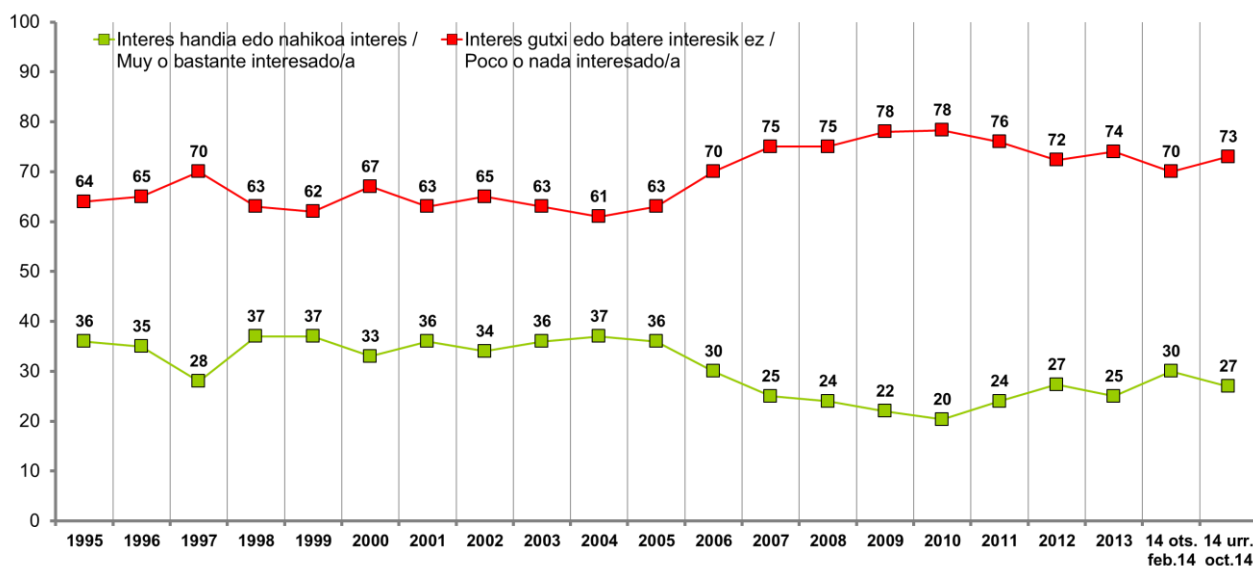
3 – Jarrera eta balio politikoak / Actitudes y valores políticos

3.1 – Politikarekiko interesa / Interés por la política

	GUZTIRA / TOTAL
Interes handia / Muy interesado/a	5
Nahikoa interes / Bastante interesado/a	22
Interes gutxi / Poco interesado/a	31
Batere interesik ez / Nada interesado/a	42
Ed-Ee / Ns-Nc	1
Ehuneko bertikalak / Porcentajes verticales	
	100



Taldeko emaitzak kontsultatzeko orrialdea / Página para consultar los resultados por colectivos: 133

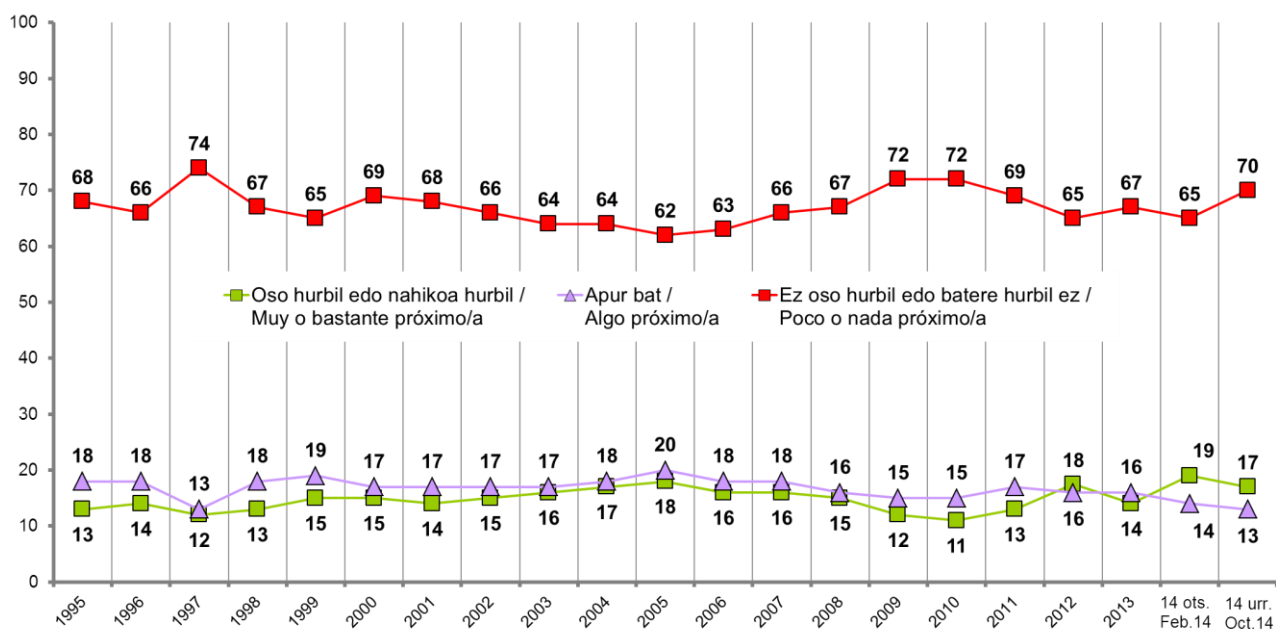


3.2 – Alderdi politikoren batekiko hurbiltasuna / Proximidad con algún partido político

	GUZTIRA / TOTAL
Oso hurbil / Muy próximo/a	5
Nahikoa hurbil / Bastante próximo/a	12
PARTIDU POLITIKOREN BATETIK HURBIL SENTITZEN ZARA? ¿SE SIENTE PRÓXIMO/A A ALGÚN PARTIDO POLÍTICO?	
Apur bat / Algo próximo/a	13
Ez oso hurbil / Poco próximo/a	13
Batere hurbil ez / Nada próximo/a	57
Ed-Ee / Ns-Nc	1
Ehuneko bertikalak / Porcentajes verticales	100



Taldeko emaitzak kontsultatzeko orrialdea / Página para consultar los resultados por colectivos: **134**



3.3 – Sinpatia politikoa / Simpatía política

	GUZTIRA / TOTAL
EAJ / PNV	4,2
PODEMOS - AHAL DUGU	3,8
EH BILDU	3,3
PSE-EE	2,7
IU-EZKER ANITZA	2,6
EQUO	1,9
UPD	1,5
PP	1,4

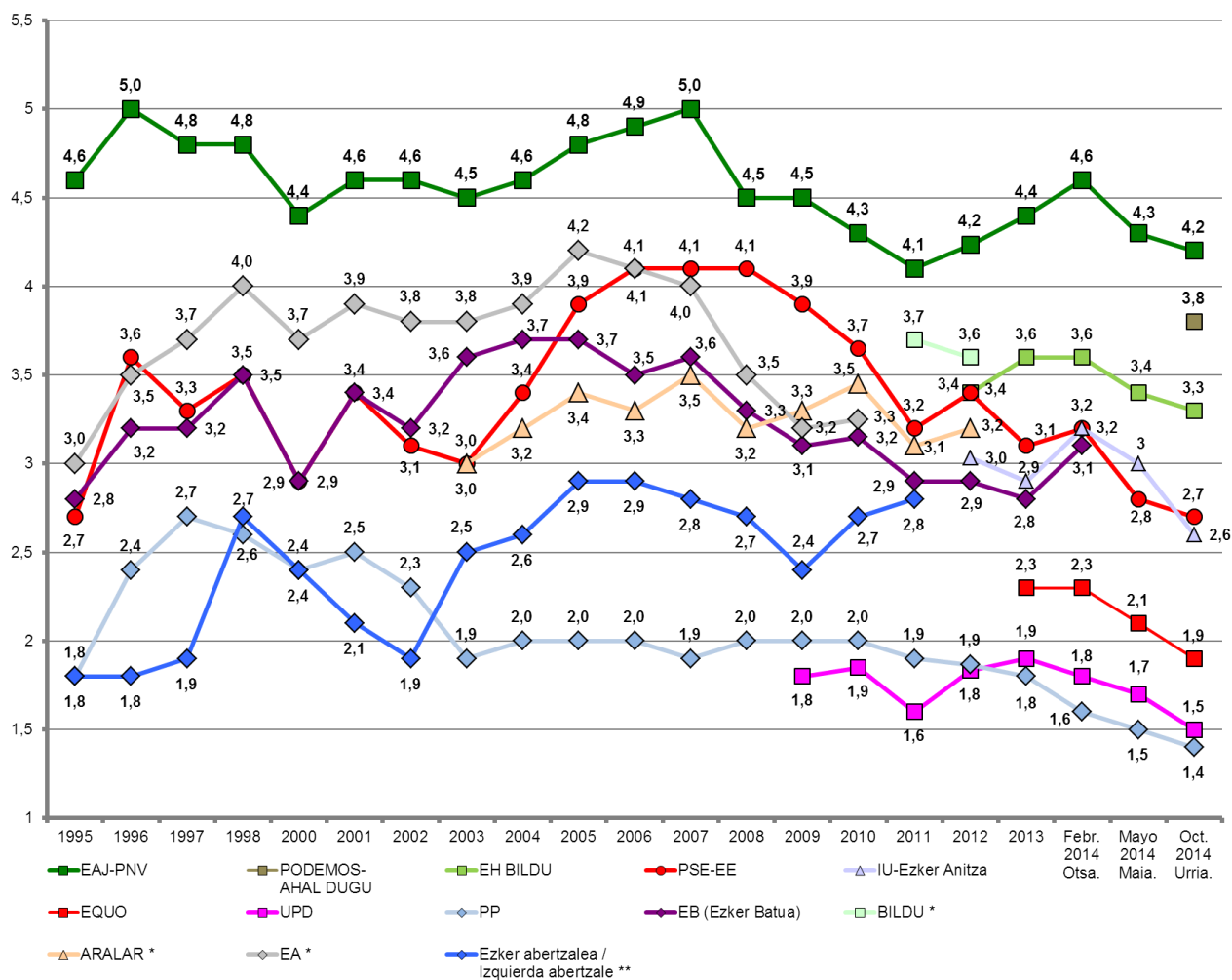
0-TIK 10-ERAKO ESKALA ERABILIZ, 0-AK INOLAKO
 SINPATIARIK EZ ETA 10-AK SINPATIA HANDIA ESAN NAHI
 DUTELARIK, ZENBATEKO SINPATIA SORTZEN DIZUTE
 ONDOKO ALDERDI POLITIKOENK? /

¿QUÉ GRADO DE SIMPATÍA SIENTE POR CADA UNA DE
 LAS SIGUIENTES OPCIONES POLÍTICAS, EN UNA
 ESCALA DE 0 A 10, EN LA QUE EL 0 SIGNIFICA NINGUNA
 SIMPATÍA Y EL 10 MUCHA SIMPATÍA?

Batezbestekoak (0=inolako sinpatiarik ez; 10=sinpatia handia) / Medias (0=ninguna simpatía; 10=mucha simpatía)



Taldeko emaitzak kontsultatzeko orrialdea / Página para consultar los resultados por colectivos: 135



* 2011n EA BILDU koalizioan sartu zen. 2012an Aralar ere koalizio horretan barneratu zen, eta EH Bildu izena hartu zuen /
 En el año 2011 EA pasa a formar parte de BILDU. En 2012 Aralar también se integra en la coalición, que pasa a llamarse EH Bildu
 ** Kategoría horretan Batasuna, HB, EH edota ezker abertzaleko beste talde batzuen datuak ere sartu dira /
 En esta categoría se incluyen los datos de Batasuna, HB, EH u otros grupos de la izquierda abertzale

3.4 – Buruzagi politikoaren ezagutza, aprobazioa eta balorazioa / Conocimiento, aprobación y valoración de líderes políticos

ORAIN EUSKADIKO BURUZAGI POLITIKO BATZUEI BURUZ GALDETU NAHI NIZUKE. ESADAZU, MESEDEZ, EZAGUTZEN DITUZUN ALA EZ ETA, EZAGUTZEKOTAN, NOLA BALORATZEN DITUZUN OTIK 10ERAKO ESKALAN, 0A BALORAZIORIK BAXUENA ETA 10A BALORAZIORIK ALTUENA DIRELA KONTUAN HARTUTA / AHORA ME GUSTARÍA PREGUNTARLE POR ALGUNOS LÍDERES POLÍTICOS VASCOS. DÍGAME, POR FAVOR, SI LOS CONOCE O NO Y, EN CASO DE CONOCERLOS, CÓMO LOS VALORA UTILIZANDO UNA ESCALA DE 0 A 10 DONDE EL 0 ES LA VALORACIÓN MÍNIMA Y EL 10 LA VALORACIÓN MÁXIMA

INDIZEAK / ÍNDICES	
EZAGUTZA / CONOCIMIENTO	Buruzagi politiko bakoitza ezagutzen dutenen % / % de personas que conoce a cada líder político
APROBAZIOA / APROBACIÓN	Biztanleria osotik, buruzagi politiko bakoitzari 5 puntu edo gehiago eman diotenen % / % de personas del total de la población que asignan 5 o más puntos a cada líder político
BALORAZIOA / VALORACIÓN	Otik 10erako eskalan batezbesteko puntuazioa / Puntuación media en una escala de 0 a 10

GUZTIZKOAK / TOTALES			
	EZAGUTZA / CONOCIMIENTO (%)	APROBAZIOA / APROBACIÓN (%)	BALORAZIOA (Batezbestekoak 0-10) * / VALORACIÓN (Medias 0-10) *
IÑIGO URKULLU	92	55	4,9
ANDONI ORTUZAR	48	22	4,3
HASIER ARRAIZ	28	13	4,3
IDOIA MENDIA	50	17	3,6
ARANTZA QUIROGA	57	12	2,5
GORKA MANEIRO	36	5	2,0

* Politikari bakoitza ezagutzen duten herritarrek bakarrik baloratu dute /

* Cada político/a ha sido valorado/a únicamente por las y los ciudadanos que la/lo conocen



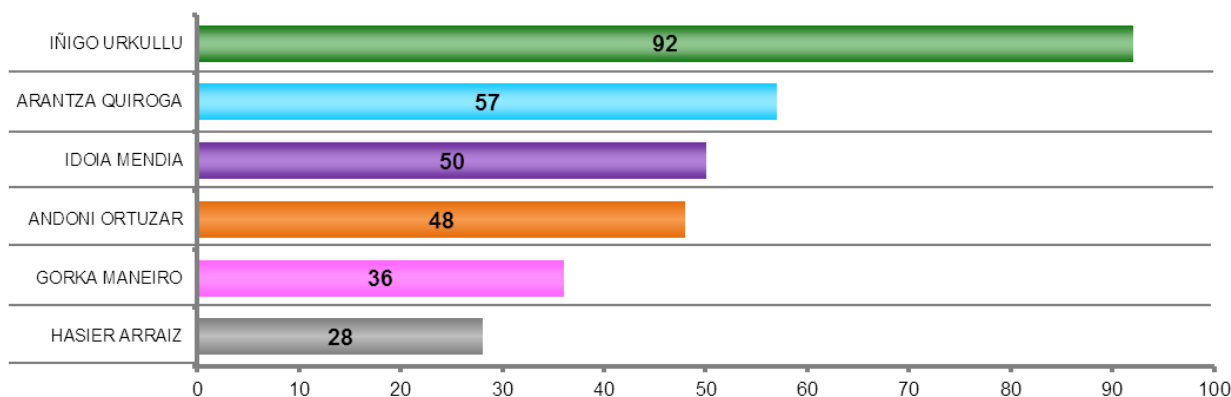
Taldeko emaitzak kontsultatzeko orrialdea / Página para consultar los resultados por colectivos:

Ezagutza / Conocimiento: **137**

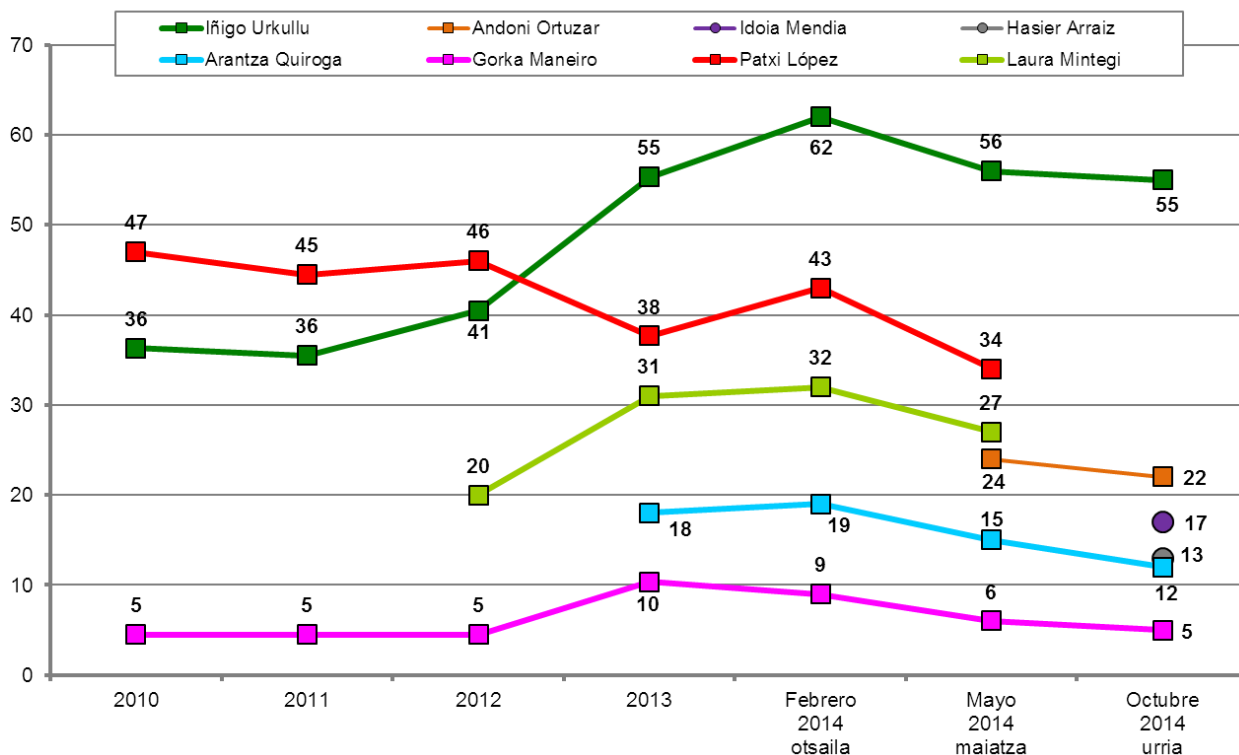
Aprobazioa / Aprobación: **138**

Balorazioa / Valoración: **139**

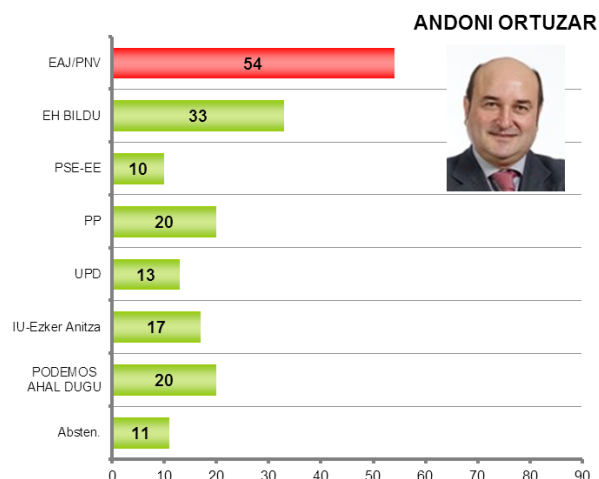
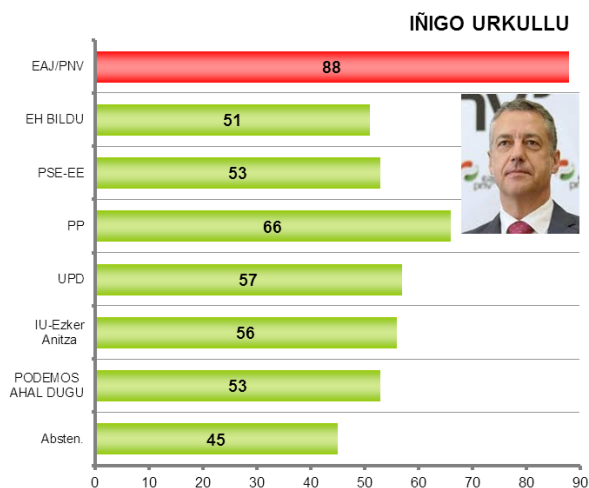
EZAGUTZA / CONOCIMIENTO



APROBAZIOA / APROBACIÓN Biztanleria osotik, buruzagi politiko bakoitzari 5 puntu edo gehiago eman diotenen % / % de personas del total de la población que asignan 5 o más puntos a cada líder político



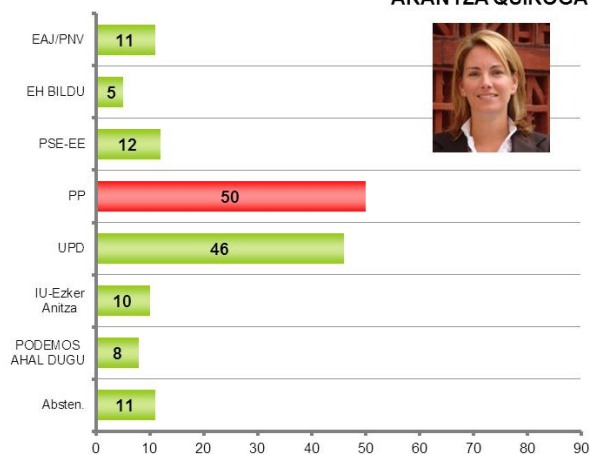
BURUZAGI POLITIKOEN APROBAZIOA 2014KO HAUTESKUNDE EUROPARRETAKO BOTOAREN ARABERA / APROBACIÓN SEGÚN VOTO EN ELECCIONES EUROPEAS 2014



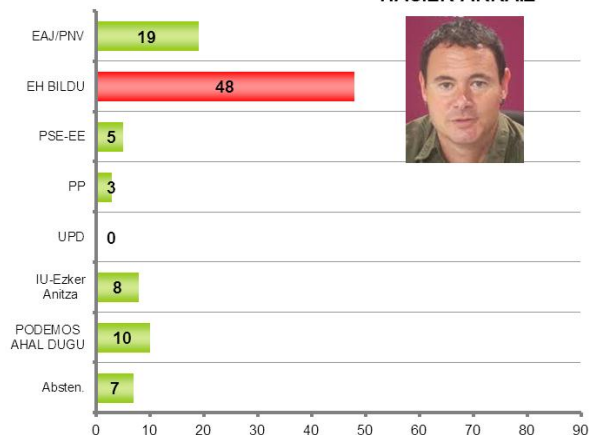
Norbere hautesleak / Propio electorado

Emitzen irakurketa kontu handiz egin behar da, talde batzuetan jaso dugun kopuru eskasarengatik / La interpretación de los resultados debe hacerse con suma precaución, debido al escaso número de efectivos en algunos de los colectivos

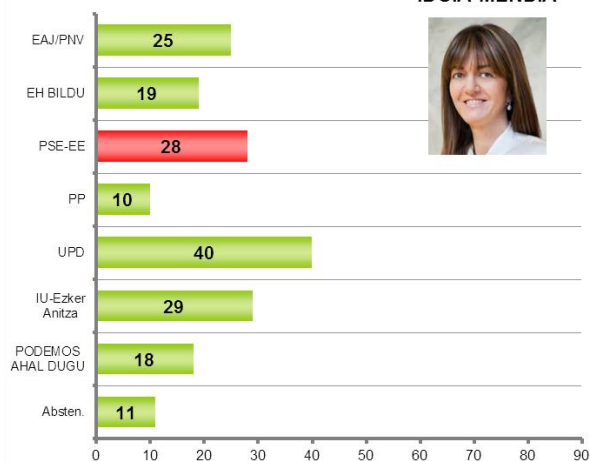
ARANTZA QUIROGA



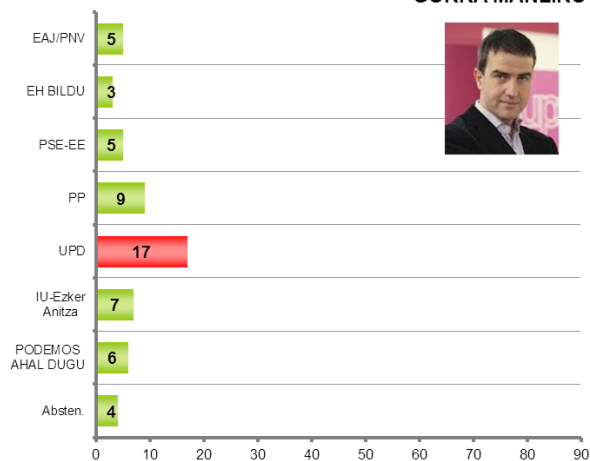
HASIER ARRAIZ



IDOIA MENDIA



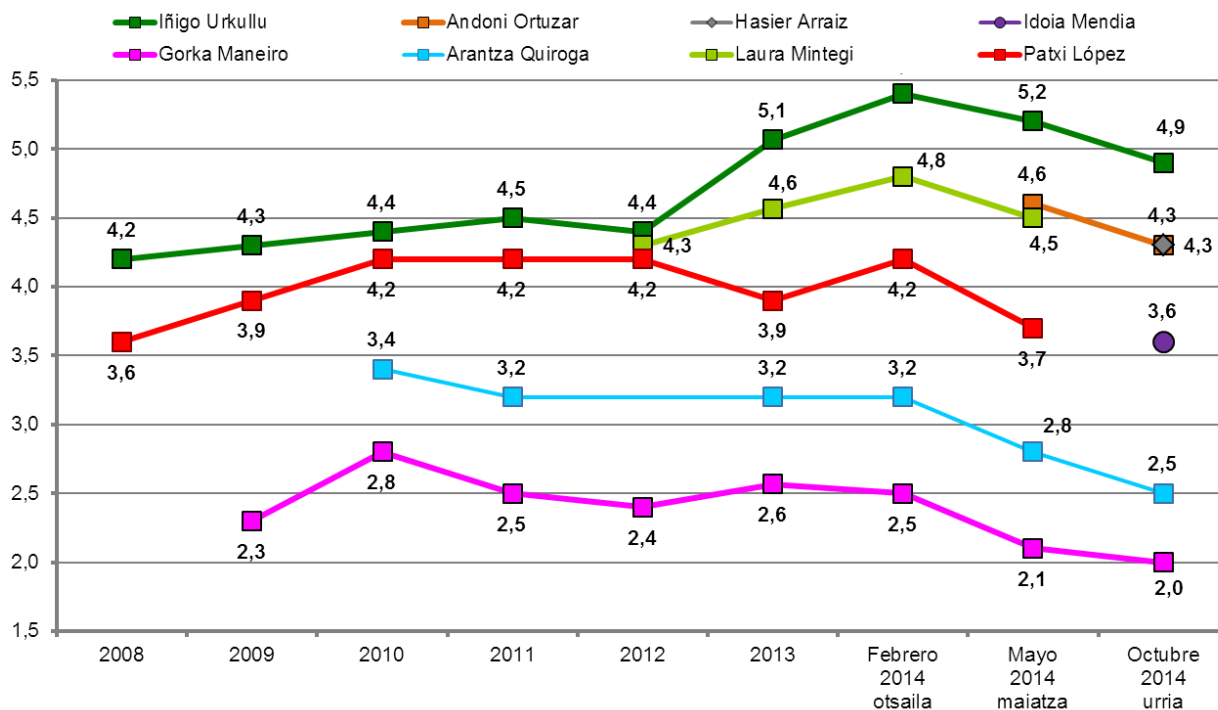
GORKA MANEIRO



 **Norbere hautesleak / Propio electorado**

Emaitzen irakurketa kontu handiz egin behar da, talde batzuetan jaso dugun kopuru eskasarengatik / La interpretación de los resultados debe hacerse con suma precaución, debido al escaso número de efectivos en algunos de los colectivos

BALORAZIOA / Orik 10erako eskalan batez besteko puntuazioa /
VALORACIÓN Puntuación media en una escala de 0 a 10



Batezbestekoa (0=baloraziorik baxuena; 10=baloraziorik altuena) / Medias (0=valoración mínima; 10= valoración máxima)
 Politikari bakoitza ezagutzen duten herritarrek bakarrik baloratu dute /
 Cada político/a ha sido valorado/a únicamente por las y los ciudadanos que la/lo conocen

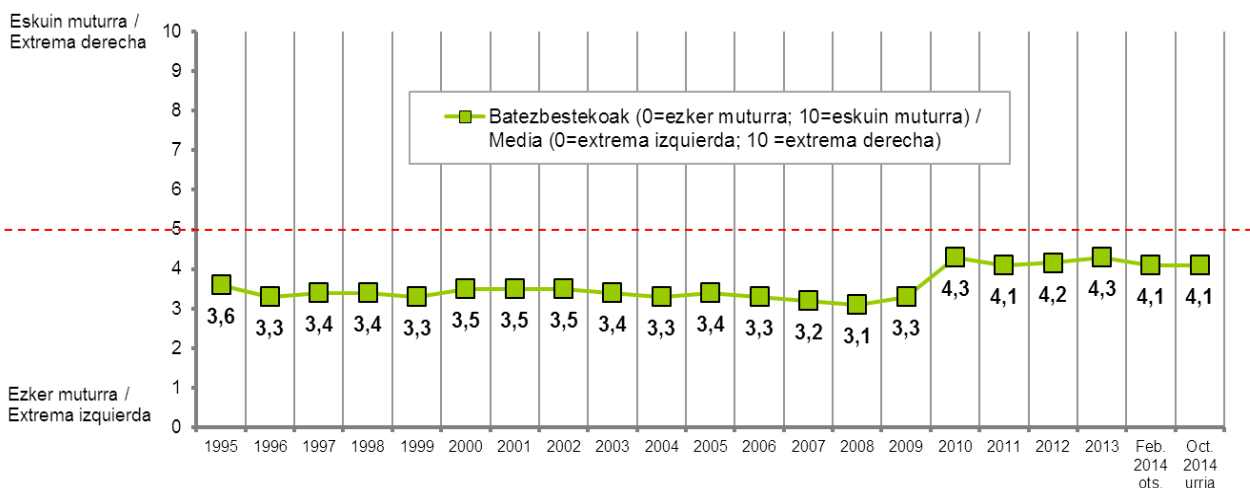
3.5 – Ezker-eskuin eskala / Escala izquierda-derecha

	GUZTIRA / TOTAL
POLITIKAZ HITZ EGITEN DENEAN NORMALKI EZKERRAZ ETA ESKUINAZ HITZ EGITEN DA. ZU ZEIN TOKITAN KOKATUKO ZINATEKE, 0TIK 10ERAKO ESKALAN, ZEINETAN OAK EZKER MUTURRA ETA 10AK ESKUIN MUTURRA ESAN NAHI DUTEN? /	4,1
CUANDO SE HABLA DE POLÍTICA NORMALMENTE SE UTILIZAN LAS EXPRESIONES IZQUIERDA Y DERECHA . EN UNA ESCALA DEL 0 AL 10, DONDE EL 0 ES LA EXTREMA IZQUIERDA Y EL 10 LA EXTREMA DERECHA, ¿EN QUÉ LUGAR SE COLOCARÍA UD.?	

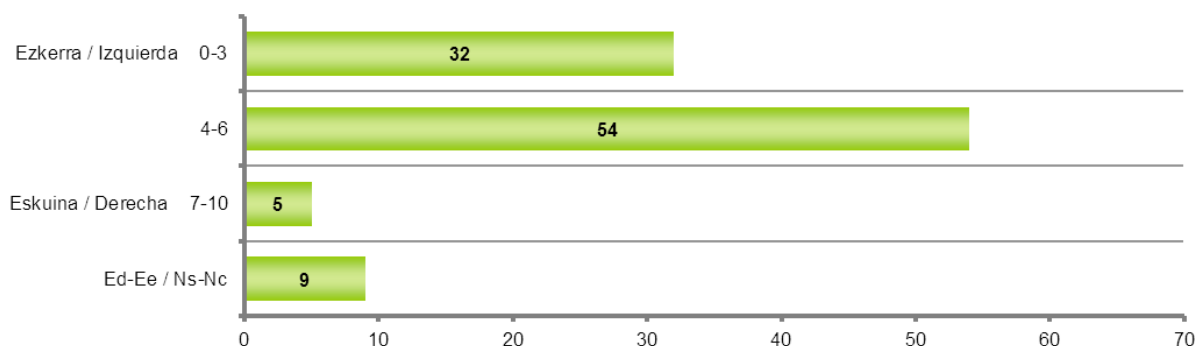
Batezbestekoak (0=ezker muturra; 10=eskuin muturra) / Media (0=extrema izquierda; 10 =extrema derecha)



Taldeko emaitzak kontsultatzeko orrialdea / Página para consultar los resultados por colectivos: 140



2010aren aurretiko ikerketa guztietan, ezker-eskuin ardatza 1etik 7rako eskala bidez jaso zen. Konparatu ahal izateko, aurreko urteetako datuak ber kalkulatu egin dira egungo eskalara moldatzeko / En todos los estudios anteriores al año 2010, el eje izquierda-derecha se formuló con una escala de 1 a 7. A efectos comparativos, los datos anteriores han sido recalculados para adaptarlos a la escala actual



0=ezker muturra; 10=eskuin muturra / 0=extrema izquierda; 10 =extrema derecha

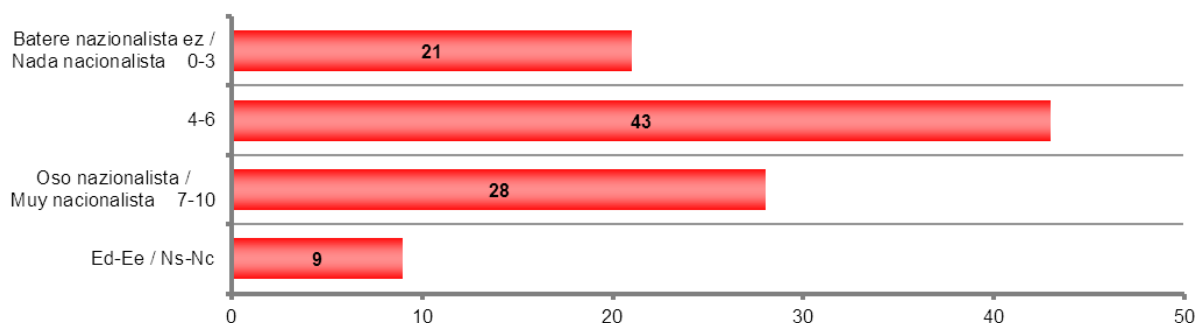
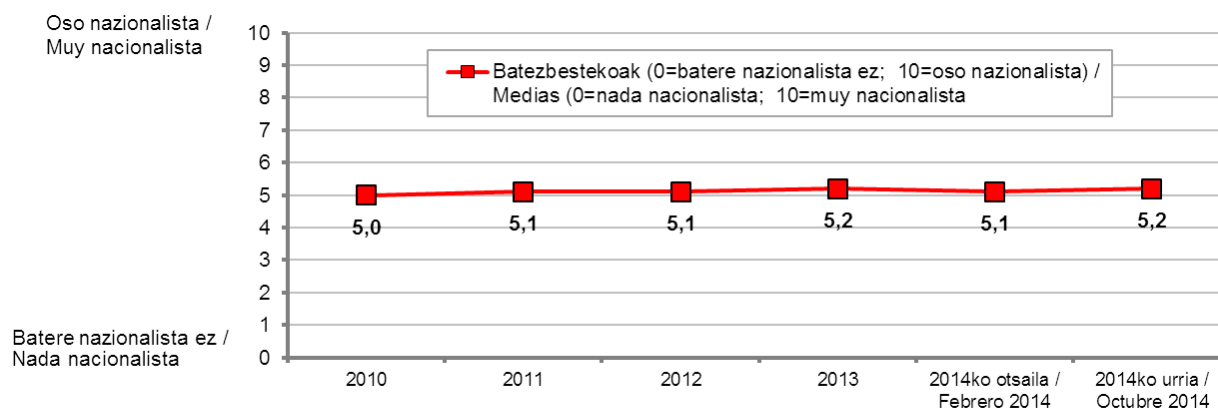
3.6 – Nazionalismo edo abertzaletasun eskala / Escala nacionalismo

	GUZTIRA / TOTAL
BESTALDE, EUSKAL NAZIONALISTA EDO ABERTZALE SENTIMENDUARI DAGOKIONEZ, ESANGO ZENIDAKE, MESEDEZ, NON KOKATUKO ZINATEKEEN 0TIK 10ERAKO ESKALAN, KONTUAN HARTUTA, 0A DELA BATERE NAZIONALISTA EDO ABERTZALEA EZ ETA 10A OSO NAZIONALISTA EDO ABERTZALEA? / POR OTRA PARTE, EN REFERENCIA AL SENTIMIENTO NACIONALISTA VASCO O ABERTZALE, ¿PODRÍA DECIRME, POR FAVOR, DÓNDE SE COLOCARÍA UD. EN UNA ESCALA DE 0 A 10, EN LA QUE 0 SIGNIFICA NADA NACIONALISTA O ABERTZALE Y EL 10 MUY NACIONALISTA O ABERTZALE?	5,2

Batezbestekoak (0=batere nazionalista ez; 10=oso nazionalista) / Medias (0=nada nacionalista; 10=muy nacionalista)



Taldeko emaitzak kontsultatzeko orrialdea / Página para consultar los resultados por colectivos: **142**



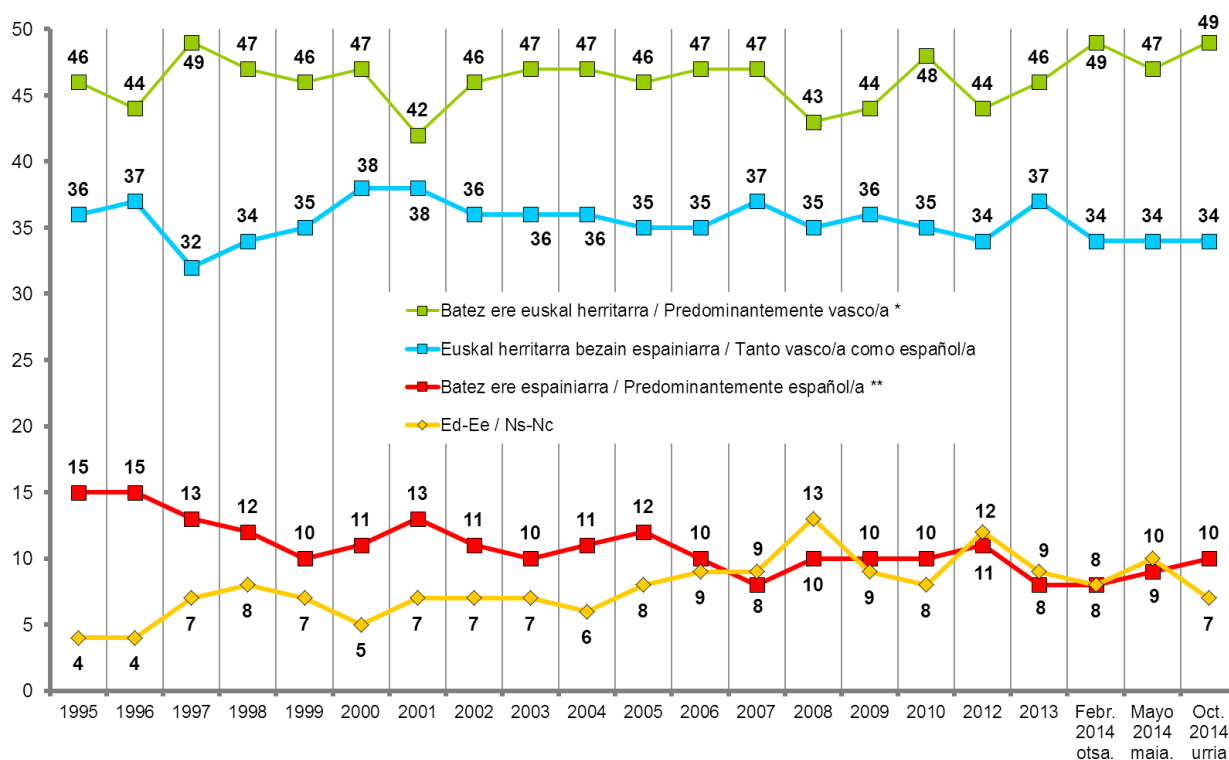
0=batere nazionalista ez; 10=oso nazionalista / 0=nada nacionalista; 10=muy nacionalista

3.7 – Euskal herritar-espainiar ardatza / Eje vasco-español

	GUZTIRA / TOTAL
Euskal herritarra bakarrik / Únicamente vasco/a	28
Euskal herritarra, espainiarra baino gehiago / Más vasco/a que español/a	21
ETA NOLA JOTZEN DUZU ZEURE BURUA, EUSKAL HERRITARRA ALA ESPAINIARRA? / Y ENTRE SER VASCO/A Y ESPAÑOL/A ¿CÓMO SE DEFINE UD.?...	
Euskal herritarra bezain espainiarra / Tanto vasco/a como español/a	34
Espainiarra, euskal herritarra baino gehiago / Más español/a que vasco/a	4
Espainiarra bakarrik / Únicamente español/a	6
Ed-Ee / Ns-Nc	7
<hr/>	
Ehuneko bertikalak / Porcentajes verticales	100



Taldeko emaitzak kontsultatzeko orrialdea / Página para consultar los resultados por colectivos: 144



* Batez ere euskal herritarra: euskal herritarra bakarrik + euskal herritarra, espainiarra baino gehiago / Predominantemente vasco/a: únicamente vasco/a + más vasco/a que español/a.

** Batez ere espainiarra: espainiarra, euskal herritarra baino gehiago + espainiarra bakarrik / Predominantemente español/a: más español/a que vasco/a + únicamente español/a

4 – Zehaztasun teknikoak / Ficha técnica

Informazio bilketa 2014ko urriak 6a eta 13a bitartean egin zen -biak barne- galdesorta egituratu eta itxia erabiliz, Euskal Autonomia Erkidegoko (EAEko) lurralde bakoitzerako lagin adierazgarri bati etxean egindako banakako elkarrizketen bidez.

Lagina, 18 urte edo gehiagoko biztanleriari zuzendua, honela banatu zen: 490 pertsona Araban, 1.106 Bizkaian eta 602 Gipuzkoan, beraz, 2.198 pertsona elkarrizketatu ziren guztira. Gizabanakoen hautaketa prozedura polietapiko eta estratifikatuaren bidez egin zen, ausazko ibilbideak erabiliz -157 laginketa abiapunturekin¹-, ondoren pertsonak sexuaren, adinaren eta lan egoeraren arabera kuoten bidez aukeratu. Emaitzak 2012ko Hauteskunde Autonomikoetako boto oroimenaren arabera eta hiru lurraldeetako biztanleria zentsuaren arabera haztatu dira.

Ikerketaren **diseinua**, emaitzen **azterketa** eta **txostena burutzearen** ardura Prospekzio Soziologikoen Kabineteari dagozkio soilik. Bestalde, informazio bilketa *Análisis e Investigación* enpresak egin zuen, Boulevard eraikina, Gamarrako Atea, 1A 9º, 01013 Vitoria-Gasteiz helbidean dagoena.

2.198 pertsonako lagin honi dagokion **lagin errorearen** estimazioa, erabat ausazkoak diren laginketei egozgarria, $\pm 2,1$ da EAE osorako, %95,5eko konfiantza mailarako, $p=q=0,5$ izanik.

Inkesten %35,6 telefono bidez **kontrolatu** dira, %55,3 etxean bertan eta %7,5 etxean bertan zein telefono bidez.

La recogida de información se realizó entre el 6 y el 13 de octubre de 2014 -ambos inclusive- a través de entrevista individual mediante cuestionario estructurado y cerrado, realizada a domicilio a una muestra representativa de la población de cada uno de los Territorios Históricos de la Comunidad Autónoma del País Vasco (CAPV).

La **muestra**, dirigida a una población de 18 y más años, se distribuyó del siguiente modo: 490 personas en Araba, 1.106 en Bizkaia y 602 en Gipuzkoa, lo que supone un total de 2.198 personas entrevistadas. La selección se realizó por procedimiento polietápico y estratificado, siguiendo rutas aleatorias -a partir de un total de 157 puntos de muestreo¹- y con selección de los individuos por cuotas de sexo, edad y situación laboral, siendo posteriormente ponderados los resultados en base al recuerdo de voto en las Elecciones Autonómicas de 2012 y a la población de cada uno de los territorios.

El **diseño** de la investigación, el **análisis** de los resultados y la **elaboración del informe** es responsabilidad exclusiva del Gabinete de Prospección Sociológica. La recogida de información fue realizada por la empresa *Análisis e Investigación*, sita en el edificio Boulevard, Portal de Gamarra, 1A 9º, 01013, Vitoria-Gasteiz.

El **error muestral** correspondiente a esta muestra de 2.198 individuos, y atribuible en el caso teórico de que la muestra hubiera sido estrictamente aleatoria, se cifra en un $\pm 2,1\%$ para el conjunto de la CAPV, con un nivel de confianza de 95,5% y $p=q=0,5$.

Se ha llevado a cabo un **control** telefónico del 35,6% de las encuestas, un control domiciliario del 55,3%, y un control tanto telefónico como domiciliario de un 7,5% de las mismas.

¹ Hasiera puntu fisiko zehatza ausaz lortu zen hauteskunde sekzio bakoitzeko kale "zation" multzoen artean (azterketarako unitate geografiko txikiena), Eustatek egindako kale izendegien arabera.

¹ El lugar físico concreto de inicio se obtuvo aleatoriamente del conjunto de "tramos" de calles incluidos en cada sección electoral (unidad geográfica mínima de análisis), según los callejeros elaborados por el Eustat.

5 – Elkarrizketatutako biztanleriaren ezaugarriak / Características de la población entrevistada

SEXUA / SEXO	Gizona / Hombre	50
	Emakumea / Mujer	50

Ehuneko bertikalak / Porcentajes verticales 100

Datuak hiru lurraldeetako biztanleria zentsuaren arabera haztatu dira /
Datos ponderados por la población de cada uno de los territorios

ADIN TALDEAK / GRUPOS DE EDAD	18-29	20
	30-45	31
	46-64	28
	≥ 65	21

Ehuneko bertikalak / Porcentajes verticales 100

Datuak hiru lurraldeetako biztanleria zentsuaren arabera haztatu dira /
Datos ponderados por la población de cada uno de los territorios

ZEIN DA ZURE LANBIDE EDO PROFESIO NAGUSIA? / ¿CUÁL SU OCUPACIÓN PRINCIPAL?	Lan ordaindua / Trabajo remunerado	42
	Langabezian / En paro	11
	Etxeko lanak / Trabajo doméstico	12
	Ikasten nagusiki / Estudiando principalmente	10
	Erretiratua, pentsioduna, ezindua / Jubilado/a, pensionista, incapacitado/a	23
	Beste egoera batzuk / Otras situaciones	2

Ehuneko bertikalak / Porcentajes verticales 100

Datuak hiru lurraldeetako biztanleria zentsuaren arabera haztatu dira /
Datos ponderados por la población de cada uno de los territorios

ZUK ZER MODUZ HITZ EGITEN DUZU EUSKARAZ? / ¿SABE HABLAR EUSKERA?	Oso ondo / Sí, correctamente	29
	Nahikoa ondo / Sí, bastante bien	8
	Zerbait dakizu / Sí, puedo hablar algo	15
	Hitz batzuk dakizkizu / Sabe palabras	20
	Batere ez / No, nada	26
	Ed-Ee / Ns-Nc	1

Ehuneko bertikalak / Porcentajes verticales 100

Datuak hiru lurraldeetako biztanleria zentsuaren arabera haztatu dira /
Datos ponderados por la población de cada uno de los territorios

	Batere ez, lehen mailakoak baino baxuagoak / Ninguno, menos que primarios	9
	Lehen mailakoak, Oinarrizko batxilergoa, OHO, DBH / Primarios, Bachiller elemental, EGB	29
ZEIN IKASKETA AMAITU DITUZU? / ¿QUÉ ESTUDIOS HA FINALIZADO?	Lanbide Heziketa (LH) / Profesionales (FP)	21
	Bigarren mailakoak: Goi-mailako Batxilergoa, IEE, BBB, UBI / Secundarios: Bach.superior, REM, BUP, COU	13
	Erdi goi-mailakoak (Diplomaturak) / Medios superiores (Diplomaturas)	9
	Goi-mailakoak (Lizentziaturak, Ingeniaritzak, Doktoretzak, Graduak...) / Superiores (Licenciaturas, Ingenierías, Doctorados, Grados...)	18
	Ed-Ee / Ns-Nc	1
Ehuneko bertikalak / Porcentajes verticales		100

Datuak hiru lurraldeetako biztanleria zentsuaren arabera haztatu dira /
Datos ponderados por la población de cada uno de los territorios

	Erdi mailatik gora edo aberatsen mailan / Media-alta o acomodada	5
ZEIN KLASE SOZIALETAN KOKATZEN DUZU ZURE BURUA? / ¿EN QUÉ CLASE SOCIAL SE SITUARÍA UD.?	Erdi mailan / Media-media	51
	Erdi mailatik behera edo langileenean / Media-baja u obrera	42
	Ed-Ee / Ns-Nc	2
Ehuneko bertikalak / Porcentajes verticales		100

Datuak hiru lurraldeetako biztanleria zentsuaren arabera haztatu dira /
Datos ponderados por la población de cada uno de los territorios

	EAE+Nafarroa / CAPV+Navarra	72
JAIOTERRIA / LUGAR DE NACIMIENTO	Estatua / Estado	17
	Atzerria / Extranjero	11
Ehuneko bertikalak / Porcentajes verticales		100

Datuak hiru lurraldeetako biztanleria zentsuaren arabera haztatu dira /
Datos ponderados por la población de cada uno de los territorios

6 – Eranskina: Emaizak kolektiboka / Anexo: Resultados por colectivos

Eranskinean azaltzen diren gurutzeetako aldagaiak ondoko taldeetatik sortu dira:

- **Lurraldea:** Araba, Bizkaia eta Gipuzkoa.
- **Sexua:** Gizona eta Emakumea.
- **Adin taldeak:** 18-29, 30-45, 46-64 eta ≥ 65 .
- **2014ko Hauteskunde Europarretako boto-oroimena:** EAJ-PNV, EH BILDU, PSE-EE, PP, UPD, IU-Ezker Anitza, PODEMOS - AHAL DUGU, Besteak (besteak, zuriak eta baliogabekoak), Abstentzioa eta Ed/Ee.
PPko, UPDko eta IU-Ezker Anitza-ko boto-emaileei dagozkien datuak kontu handiz irakurri behar dira kategoria horietan jaso ditugun kopuru eskasengatik.

Gainera, 2. atalean:

- **Euskararen ezagutza:** Bai; Pixka bat eta Ez.
- **Euskal herritar-espainiar ardatza:** Euskal herritarra bakarrik; Euskal herritarra, espainiarra baino gehiago; Euskal herritarra bezain espainiarra; Espainiarra, euskal herritarra baino gehiago eta Espainiarra bakarrik.
- **Jatorria:** Atzerriko etorkina; Estatuko etorkina; Bertakoa, familia etorkina; Bertakoa, familia mistoa eta Bertakoa, familia bertakoa.

Las variables de cruce que se presentan en este anexo se construyen a partir de los siguientes colectivos:

- **Territorio:** Araba, Bizkaia y Gipuzkoa.
- **Sexo:** Hombre y Mujer.
- **Grupos de edad:** 18-29, 30-45, 46-64 y ≥ 65 .
- **Recuerdo de voto en Europeas 2014:** EAJ-PNV, EH BILDU, PSE-EE, PP, UPD, IU-Ezker Anitza, PODEMOS - AHAL DUGU, Otros (otros, blancos y nulos), Abstención y Ns/Nc.

Los datos correspondientes a votantes de PP, UPD e IU-Ezker Anitza han de leerse con suma cautela debido al escaso número de efectivos recogidos en esas categorías.

Además, para el capítulo 2:

- **Conocimiento de euskera:** Sí; Algo y No.
- **Eje vasco-español:** Únicamente vasco/a; Más vasco/a que español/a; Tanto vasco/a como español/a; Más español/a que vasco/a y Únicamente español.
- **Origen:** Inmigrante extranjero; Inmigrante del Estado; Nativo/a, familia inmigrante; Nativo/a, familia mixta y Nativo/a, familia nativa.

1 – Egoeraren balorazioa / Valoración de la situación

1.1 – Euskadiko eta Espainiako egoera ekonomikoa / Situación económica de Euskadi y de España

ZURE USTEZ, NOLAKOA DA EGOERA EKONOMIKOA EUSKADIN: OSO ONA, ONA, TXARRA EDO OSO TXARRA? ETA ESPAINIAKO EGOERA EKONOMIKOA? / ¿CÓMO CALIFICARÍA UD LA SITUACIÓN ECONÓMICA DE EUSKADI: MUY BUENA, BUENA, MALA O MUY MALA? ¿Y LA SITUACIÓN ECONÓMICA DE ESPAÑA?

	Guztira / Total	LURRALDEA / TERRITORIO			SEXUA / SEXO		ADIN TALDEAK / GRUPOS DE EDAD			
		Araba	Bizkaia	Gipuzkoa	Gizona / Hombre	Emakumea / Mujer	18-29	30-45	46-64	≥ 65
EUSKADI	Oso ona / Muy buena	1	2	1	1	1	1	2	1	0
	Ona / Buena	29	32	25	33	31	42	29	22	23
	Txarra / Mala	54	53	56	52	55	45	53	62	57
	Oso txarra / Muy mala	14	12	16	11	11	8	14	15	18
	Ed-Ee / Ns-Nc	2	2	2	3	2	3	2	1	3
ESPAINIA / ESPAÑA	Oso ona / Muy buena	1	1	0	1	1	1	1	1	0
	Ona / Buena	5	6	5	4	5	7	5	4	2
	Txarra / Mala	41	42	40	42	42	48	40	37	40
	Oso txarra / Muy mala	52	49	54	49	51	43	53	56	54
	Ed-Ee / Ns-Nc	2	2	2	3	2	1	2	3	3
Ehuneko bertikalak / Porcentajes verticales	100	100	100	100	100	100	100	100	100	100
n (absolutu haztatu gabeak) / n (absolutos sin ponderar)	(2198)	(490)	(1106)	(602)	(1100)	(1098)	(450)	(673)	(619)	(456)

	Guztira / Total	2014KO HAUTESKUNDE EUROPARRETA KO BOTO-OROIMENA / RECUERDO DE VOTO EN EUROPEAS 2014									
		EAJ/PNV	EH BILDU	PSE-EE	PP	UPD	IU-Ezker Anitza	PODEMOS AHAL DUGU	Besteak / Otros	Absten.	Ed-Ee / Ns-Nc
EUSKADI	Oso ona / Muy buena	1	0	1	0	0	0	0	1	2	0
	Ona / Buena	29	23	25	43	35	20	30	24	32	29
	Txarra / Mala	54	60	59	43	59	65	54	54	52	53
	Oso txarra / Muy mala	14	14	12	13	6	14	14	19	12	14
	Ed-Ee / Ns-Nc	2	2	2	1	0	1	1	2	2	3
ESPAINIA / ESPAÑA	Oso ona / Muy buena	1	1	0	0	0	0	0	1	0	1
	Ona / Buena	5	3	2	13	5	1	1	5	7	4
	Txarra / Mala	41	37	30	48	64	44	38	38	46	41
	Oso txarra / Muy mala	52	58	65	37	31	55	60	54	44	51
	Ed-Ee / Ns-Nc	2	1	2	2	0	0	1	1	3	3
Ehuneko bertikalak / Porcentajes verticales	100	100	100	100	100	100	100	100	100	100	
n (absolutu haztatu gabeak) / n (absolutos sin ponderar)	(2198)	(342)	(250)	(111)	(64)	(23)	(49)	(171)	(221)	(615)	(352)

1.2 – Euskadiko eta Espainiako egoera ekonomikoaz espero dena / Expectativas sobre la situación económica de Euskadi y de España

ETA ZURE USTEZ URTEBETE BARRU EGOERA EKONOMIKOA ORAIN BAINO HOBEA IZANGO DA, BERDIN JARRAITUKO DU ALA ORAIN BAINO OKERRAGOA IZANGO DA EUSKADIN? ETA ESPAINIAN? / ¿CREE QUE LA SITUACIÓN ECONÓMICA DENTRO DE UN AÑO SERÁ MEJOR, IGUAL O PEOR QUE AHORA EN EUSKADI? ¿Y EN ESPAÑA?

	Guztira / Total	LURRALDEA / TERRITORIO			SEXUA / SEXO		ADIN TALDEAK / GRUPOS DE EDAD				
		Araba	Bizkaia	Gipuzkoa	Gizona / Hombre	Emakumea / Mujer	18-29	30-45	46-64	≥ 65	
EUSKADI	Hobea / Mejor	30	27	31	31	32	28	30	26	33	33
	Berdina / Igual	49	48	48	52	48	50	49	53	47	47
	Okerragoa / Peor	17	21	19	13	16	19	18	17	16	18
	Ed-Ee / Ns-Nc	3	4	2	4	3	3	3	4	3	3
ESPAINIA / ESPAÑA	Hobea / Mejor	22	22	24	21	24	21	22	20	27	21
	Berdina / Igual	48	46	47	51	48	48	47	51	47	46
	Okerragoa / Peor	25	26	27	23	24	27	28	25	23	27
	Ed-Ee / Ns-Nc	4	5	3	5	4	5	3	4	3	6
Ehuneko bertikalak / Porcentajes verticales	100	100	100	100	100	100	100	100	100	100	100
n (absolutu haztatu gabeak) / n (absolutos sin ponderar)	(2198)	(490)	(1106)	(602)	(1100)	(1098)	(450)	(673)	(619)	(456)	

	Guztira / Total	2014KO HAUTESKUNDE EUOPARRETAKO BOTO-OROIMENA / RECUERDO DE VOTO EN EUROPEAS 2014										
		EAJ/PNV	EH BILDU	PSE-EE	PP	UPD	IU-Ezker Anitza	PODEMOS AHAL DUGU	Besteak / Otros	Absten.	Ed-Ee / Ns-Nc	
EUSKADI	Hobea / Mejor	30	39	25	33	48	26	38	26	26	28	30
	Berdina / Igual	49	47	59	47	37	64	44	52	49	50	45
	Okerragoa / Peor	17	12	14	19	16	10	19	19	22	18	21
	Ed-Ee / Ns-Nc	3	2	1	1	0	0	0	4	3	4	5
ESPAINIA / ESPAÑA	Hobea / Mejor	22	27	12	24	47	23	20	14	20	23	23
	Berdina / Igual	48	46	58	49	31	54	52	53	45	49	42
	Okerragoa / Peor	25	23	27	26	20	23	27	30	32	23	28
	Ed-Ee / Ns-Nc	4	4	3	2	2	0	0	3	2	5	7
Ehuneko bertikalak / Porcentajes verticales	100	100	100	100	100	100	100	100	100	100	100	100
n (absolutu haztatu gabeak) / n (absolutos sin ponderar)	(2198)	(342)	(250)	(111)	(64)	(23)	(49)	(171)	(221)	(615)	(352)	

1.3 – Euskadiko eta Espainiako egoera politikoa / Situación política de Euskadi y de España

ZURE USTEZ, NOLAKOA DA EGOERA POLITIKOA EUSKADIN: OSO ONA, ONA, TXARRA EDO OSO TXARRA? ETA ESPAINIAKO EGOERA POLITIKOA? /
RESPECTO A LA SITUACIÓN POLÍTICA DE EUSKADI ¿LA CALIFICARÍA DE MUY BUENA, BUENA, MALA O MUY MALA? ¿Y LA SITUACIÓN POLÍTICA DE ESPAÑA?

	Guztira / Total	LURRALDEA / TERRITORIO			SEXUA / SEXO		ADIN TALDEAK / GRUPOS DE EDAD			
		Araba	Bizkaia	Gipuzkoa	Gizona / Hombre	Emakumea / Mujer	18-29	30-45	46-64	≥ 65
EUSKADI	Oso ona / Muy buena	1	1	1	1	1	2	2	1	1
	Ona / Buena	39	34	42	37	41	38	41	38	39
	Txarra / Mala	42	44	41	42	41	43	40	43	41
	Oso txarra / Muy mala	9	12	9	7	9	9	9	10	8
	Ed-Ee / Ns-Nc	9	9	6	13	7	10	8	9	7
ESPAINIA / ESPAÑA	Oso ona / Muy buena	0	0	0	0	0	1	0	0	0
	Ona / Buena	7	9	6	8	7	5	7	7	7
	Txarra / Mala	41	39	42	39	42	38	38	43	45
	Oso txarra / Muy mala	46	44	47	45	46	52	49	45	39
	Ed-Ee / Ns-Nc	6	7	4	8	4	4	6	5	9
Ehuneko bertikalak / Porcentajes verticales	100	100	100	100	100	100	100	100	100	100
n (absolutu haztatu gabeak) / n (absolutos sin ponderar)	(2198)	(490)	(1106)	(602)	(1100)	(1098)	(450)	(673)	(619)	(456)

	Guztira / Total	2014KO HAUTESKUNDE EUROPARRETAKO BOTO-OROIMENA / RECUERDO DE VOTO EN EUROPEAS 2014										
		EAJ/PNV	EH BILDU	PSE-EE	PP	UPD	IU-Ezker Anitza	PODEMOS AHAL DUGU	Besteak / Otros	Absten.	Ed-Ee / Ns-Nc	
EUSKADI	Oso ona / Muy buena	1	2	0	0	0	0	2	0	1	2	
	Ona / Buena	39	57	38	28	38	53	41	38	36	34	
	Txarra / Mala	42	30	50	58	40	36	49	45	45	40	42
	Oso txarra / Muy mala	9	8	6	11	9	11	9	10	13	9	9
	Ed-Ee / Ns-Nc	9	5	4	3	13	0	1	5	6	13	13
ESPAINIA / ESPAÑA	Oso ona / Muy buena	0	0	0	0	0	0	1	0	1	0	
	Ona / Buena	7	4	2	3	28	10	2	3	6	8	7
	Txarra / Mala	41	45	37	48	46	70	35	34	42	40	38
	Oso txarra / Muy mala	46	47	59	48	21	20	61	59	51	42	43
	Ed-Ee / Ns-Nc	6	4	1	1	5	0	2	2	1	9	11
Ehuneko bertikalak / Porcentajes verticales	100	100	100	100	100	100	100	100	100	100	100	
n (absolutu haztatu gabeak) / n (absolutos sin ponderar)	(2198)	(342)	(250)	(111)	(64)	(23)	(49)	(171)	(221)	(615)	(352)	

1.4 – Euskadiko eta Espainiako egoera politikoaz espero dena / Expectativas sobre la situación política de Euskadi y de España

	Guztira / Total	LURRALDEA / TERRITORIO			SEXUA / SEXO		ADIN TALDEAK / GRUPOS DE EDAD				
		Araba	Bizkaia	Gipuzkoa	Gizona / Hombre	Emakumea / Mujer	18-29	30-45	46-64	≥ 65	
ZURE USTEZ URTEBETE BARRU EGOERA POLITIKOA ORAIN BAINO HOBEA IZANGO DA, BERTIN JARRAITUKO DU ALA ORAIN BAINO OKERRAGOA IZANGO DA EUSKADIN? / ¿CREE QUE LA SITUACIÓN POLÍTICA DENTRO DE UN AÑO SERÁ MEJOR, IGUAL O PEOR QUE AHORA EN EUSKADI?	Hobea / Mejor	22	19	23	21	22	21	24	19	20	26
	Berdina / Igual	59	56	59	60	59	58	56	61	62	54
	Okerragoa / Peor	14	17	15	11	13	15	15	14	14	13
	Ed-Ee / Ns-Nc	6	8	4	8	5	6	5	6	5	6
ESPAINIA / ESPAÑA	Hobea / Mejor	15	16	16	14	16	14	17	13	16	17
	Berdina / Igual	53	50	53	55	52	54	51	53	56	51
	Okerragoa / Peor	26	27	27	22	27	25	28	27	23	24
	Ed-Ee / Ns-Nc	6	7	4	9	5	7	4	7	5	8
Ehuneko bertikalak / Porcentajes verticales	100	100	100	100	100	100	100	100	100	100	100
n (absolutu haztatu gabeak) / n (absolutos sin ponderar)	(2198)	(490)	(1106)	(602)	(1100)	(1098)	(450)	(673)	(619)	(456)	

	Guztira / Total	2014KO HAUTESKUNDE EUROPARRETAKO BOTO-OROIMENA / RECUERDO DE VOTO EN EUROPEAS 2014										
		EAJ/PNV	EH BILDU	PSE-EE	PP	UPD	IU-Ezker Anitza	PODEMOS AHAL DUGU	Besteak / Otros	Absten.	Ed-Ee / Ns-Nc	
ZURE USTEZ URTEBETE BARRU EGOERA POLITIKOA ORAIN BAINO HOBEA IZANGO DA, BERTIN JARRAITUKO DU ALA ORAIN BAINO OKERRAGOA IZANGO DA EUSKADIN? / ¿CREE QUE LA SITUACIÓN POLÍTICA DENTRO DE UN AÑO SERÁ MEJOR, IGUAL O PEOR QUE AHORA EN EUSKADI?	Hobea / Mejor	22	27	30	23	23	35	17	21	21	18	18
	Berdina / Igual	59	61	59	63	60	61	70	61	55	59	55
	Okerragoa / Peor	14	9	9	13	10	4	9	16	22	14	18
	Ed-Ee / Ns-Nc	6	3	2	1	7	0	4	3	2	9	8
ESPAINIA / ESPAÑA	Hobea / Mejor	15	18	15	17	24	11	19	19	12	13	15
	Berdina / Igual	53	55	57	59	52	64	62	52	50	52	49
	Okerragoa / Peor	26	22	27	23	17	25	16	26	36	25	28
	Ed-Ee / Ns-Nc	6	5	1	2	6	0	4	3	2	10	8
Ehuneko bertikalak / Porcentajes verticales	100	100	100	100	100	100	100	100	100	100	100	
n (absolutu haztatu gabeak) / n (absolutos sin ponderar)	(2198)	(342)	(250)	(111)	(64)	(23)	(49)	(171)	(221)	(615)	(352)	

1.5 – Euskadiko arazo nagusiak / Principales problemas de Euskadi

ZURE USTEZ ZEINTZUK DIRA EUSKADIKO HIRU ARAZO NAGUSIAK? / EN SU OPINIÓN ¿CUÁLES SON LOS TRES PROBLEMAS MÁS IMPORTANTES DE EUSKADI?

	Guztira / Total	LURRALDEA / TERRITORIO			SEXUA / SEXO		ADIN TALDEAK / GRUPOS DE EDAD			
		Araba	Bizkaia	Gipuzkoa	Gizona / Hombre	Emakumea / Mujer	18-29	30-45	46-64	≥ 65
Lan merkatuari lotutako arazoak / Problemas ligados al mercado de trabajo	83	78	84	83	82	84	71	85	89	85
Arazo ekonomikoak / Problemas económicos	26	20	26	28	26	26	26	23	29	26
Egoera politikoa, politikariak eta gatazka politikoa / Situación política, políticos/as y conflicto político	19	20	19	18	23	14	19	17	23	15
Osasungintza, Osakidetza, Gizarte Segurantza, osasuna / Sanidad, Osakidetza, Seguridad Social, salud	11	10	11	11	9	14	11	10	11	12
Immigrazioa eta horrekin lotutako arazoak, arrazakeria / Inmigración y problemas relacionados con ella, racismo	9	9	10	7	8	10	7	11	11	5
Etxebizitza eta etxe-gabetzeak / Vivienda y desahucios	9	3	8	13	10	8	11	12	6	6
Hezkuntza / Educación	9	8	10	8	7	11	11	10	9	6
Ustelkeria eta iruzurra / Corrupción y fraude	8	12	8	7	10	6	6	9	9	8
Zerbitzu publikoen funtzionamendua eta hedadura, laguntzak / Funcionamiento y cobertura de los servicios públicos, ayudas	8	8	9	6	7	8	10	9	6	5
Arazo eta desberdintasun sozialak / Problemas y desigualdades sociales	5	4	5	6	6	5	3	6	5	6
Murrizketak / Recortes	4	7	5	3	3	5	4	4	5	5
Pentsioak / Pensiones	3	2	3	2	2	3	0	0	2	9
Delinkuentzia eta segurtasun falta / Delincuencia e inseguridad ciudadana	2	3	3	1	2	2	2	3	2	2
Indarkeria, terrorismoa, presoak eta bake prozesua / Violencia, terrorismo, presos/as, proceso de paz	2	2	2	3	2	2	2	2	2	4
Balioen krisia, norberekeria, intolerantzia, errespetu falta, kontsumismoa / Crisis de valores, egoísmo, intolerancia, falta de respeto, consumismo,...	2	2	1	2	2	2	1	2	2	1
Gazteen arazoak / Problemas de la juventud	1	2	2	1	1	2	1	1	2	2
Azpiegiturak eta garraioak / Infraestructuras y transportes	1	1	1	1	1	1	3	1	1	1
Hizkuntza egoerarekin lotutako arazoak / Problemas relacionados con la situación lingüística	1	1	1	2	1	1	1	2	1	0
Ingurumena / Medio ambiente	1	0	1	1	1	1	1	1	1	0
Drogak / Drogas	1	1	1	0	1	1	1	0	2	0
Juztizia / Justicia	1	1	1	0	1	0	0	1	1	0
Emakumeen aurkako indarkeria / Violencia contra las mujeres	0	0	0	0	0	0	0	1	0	0
Familia eta lana bateratzea / Conciliación de la vida familiar y laboral	0	0	0	0	0	1	0	1	0	0
Beste arazo batzuk / Otros problemas	2	1	2	2	2	2	2	2	1	1
Ed-Ee / Ns-Nc	3	2	2	4	3	3	6	3	1	2
n (absolutu haztatu gabeak) / n (absolutos sin ponderar)	(2198)	(490)	(1106)	(602)	(1100)	(1098)	(450)	(673)	(619)	(456)

Inkestatuak espontaneoki emandako erantzunak ondoren kodifikatu dira / Se ha realizado una codificación posterior de las respuestas dadas espontáneamente por las personas encuestadas

Enhunekoen batura ez da 100 hiru arazo aipatu ahal zirelako / Los porcentajes no suman 100 porque se podían dar tres respuestas

ZURE USTEZ ZEINTZUK DIRA EUSKADIKO HIRU ARAZO NAGUSIAK? / EN SU OPINIÓN ¿CUÁLES SON LOS TRES PROBLEMAS MÁS IMPORTANTES DE EUSKADI?

	Guztira / Total	2014KO HAUTESKUNDE EUOPARRETA KO BOTO-OROIMENA / RECUERDO DE VOTO EN EUROPEAS 2014										
		EAJ/PNV	EH BILDU	PSE-EE	PP	UPD	IU-Ezker Anitza	PODEMOS AHAL DUGU	Besteak / Otros	Absten.	Ed-Ee / Ns-Nc	
Lan merkatuari lotutako arazoak / Problemas ligados al mercado de trabajo	83	88	82	90	87	79	93	85	78	81	81	
Arazo ekonomikoak / Problemas económicos	26	34	30	24	23	30	31	24	30	23	21	
Egoera politikoa, politikariak eta gatazka politikoa / Situación política, políticos/as y conflicto político	19	15	29	8	20	28	35	18	25	15	20	
Osasungintza, Osakidetza, Gizarte Segurantzza, osasuna / Sanidad, Osakidetza, Seguridad Social, salud	11	15	10	12	11	9	19	17	10	7	13	
Immigrazioa eta horrekin lotutako arazoak, arrazakeria / Inmigración y problemas relacionados con ella, racismo	9	12	5	9	11	11	2	11	10	9	8	
Etxebizitza eta etxe-gabetzeak / Vivienda y desahucios	9	7	11	8	2	6	6	15	10	11	6	
Hezkuntza / Educación	9	6	11	11	11	23	8	10	9	9	7	
Ustelkeria eta iruzurra / Corrupción y fraude	8	4	6	9	11	5	3	14	11	9	7	
Zerbitzu publikoen funtzionamendua eta hedadura, laguntzak / Funcionamiento y cobertura de los servicios públicos, ayudas	8	5	7	10	12	5	10	9	10	8	6	
Arazo eta desberdintasun sozialak / Problemas y desigualdades sociales	5	7	8	3	0	4	18	6	11	3	4	
Murrizketak / Recortes	4	5	6	5	1	7	7	7	4	3	5	
Pentsioak / Pensiones	3	3	0	8	2	0	1	2	3	1	4	
Delinkuentzia eta segurtasun falta / Delincuencia e inseguridad ciudadana	2	3	1	0	4	0	3	1	5	3	1	
Indarkeria, terrorismoa, presoak eta bake prozesua / Violencia, terrorismo, presos/as, proceso de paz	2	2	6	3	3	4	6	0	0	1	2	
Balioen krisia, norberekeria, intolerantzia, errespetu falta, kontsumismoa / Crisis de valores, egoísmo, intolerancia, falta de respeto, consumismo,...	2	1	2	2	0	4	5	1	2	2	1	
Gazteen arazoak / Problemas de la juventud	1	3	2	1	0	4	1	1	1	1	1	
Azpiegiturak eta garraioak / Infraestructuras y transportes	1	1	2	0	3	0	3	1	1	1	1	
Hizkuntza egoerarekin lotutako arazoak / Problemas relacionados con la situación lingüística	1	0	1	3	0	0	1	1	4	1	1	
Ingurumena / Medio ambiente	1	0	2	3	0	0	2	3	0	0	1	
Drogak / Drogas	1	1	0	0	0	0	0	1	2	1	0	
Juztizia / Justicia	1	1	1	0	0	0	0	0	3	0	0	
Emakumeen aurkako indarkeria / Violencia contra las mujeres	0	1	1	0	0	4	0	1	0	0	0	
Familia eta lana bateratzea / Conciliación de la vida familiar y laboral	0	1	1	0	0	0	0	1	0	0	0	
Familia	0	0	0	1	1	2	0	0	0	0	0	
Beste arazo batzuk / Otros problemas	2	2	2	0	3	4	0	1	1	3	1	
Bat ere ez / Ninguno	0	0	0	0	0	0	0	0	0	1	0	
Ed-Ee / Ns-Nc	3	1	3	3	0	6	0	1	1	4	4	
n (absolutu haztatu gabeak) / n (absolutos sin ponderar)	(2198)	(342)	(250)	(111)	(64)	(23)	(49)	(171)	(221)	(615)	(352)	

Inkestatuak espontaneoki emandako erantzunak ondoren kodifikatu dira / Se ha realizado una codificación posterior de las respuestas dadas espontáneamente por las personas encuestadas

EHunekoen batura ez da 100 hiru arazo aipatu ahal zirelako / Los porcentajes no suman 100 porque se podían dar tres respuestas

1.6 – Norberaren arazo nagusiak / Principales problemas personales

ETA ZURE EGUNEROKO BIZITZAN ZENTRATUZ, ZEIN HIRU ARAZO EDO KEZKA NAGUSI DITUZU? / Y CENTRÁNDONOS EN SU VIDA DIARIA, ¿QUÉ TRES PROBLEMAS O PREOCUPACIONES PRINCIPALES TIENE UD.?

	Guztira / Total	LURRALDEA / TERRITORIO			SEXUA / SEXO		ADIN TALDEAK / GRUPOS DE EDAD			
		Araba	Bizkaia	Gipuzkoa	Gizona / Hombre	Emakumea / Mujer	18-29	30-45	46-64	≥ 65
Lan merkatuari lotutako arazoak / Problemas ligados al mercado de trabajo	58	60	60	55	57	60	66	65	64	33
Arazo ekonomikoak / Problemas económicos	21	17	21	21	21	21	20	24	22	14
Osasungintza, Osakidetza, Gizarte Segurantzaren, osasuna / Sanidad, Osakidetza, Seguridad Social, salud	17	13	18	18	16	19	10	17	17	26
Hezkuntza / Educación	9	7	10	7	7	10	16	10	6	2
Familia	7	6	8	7	7	8	3	9	8	9
Pentsioak / Pensiones	7	6	7	7	6	8	0	0	7	23
Etxebizitza eta etxe-gabetzeak / Vivienda y desahucios	6	3	7	7	7	6	10	10	4	2
Egoera politikoa, politikariak eta gatazka politikoa / Situación política, políticos/as y conflicto político	5	6	5	4	6	3	5	5	6	2
Zerbitzu publikoen funtzionamendua eta hedadura, laguntzak / Funcionamiento y cobertura de los servicios públicos, ayudas	5	5	5	4	4	5	6	6	3	4
Ustelkeria eta iruzurra / Corrupción y fraude	3	6	3	1	4	2	3	3	3	3
Murrizketak / Recortes	3	2	4	2	2	3	3	3	4	2
Immigrazioa eta horrekin lotutako arazoak, arrazakeria / Inmigración y problemas relacionados con ella, racismo	3	3	3	2	3	3	3	2	3	3
Arazo eta desberdintasun sozialak / Problemas y desigualdades sociales	2	3	2	2	2	2	1	2	2	3
Delinkuentzia eta segurtasun falta / Delincuencia e inseguridad ciudadana	2	2	2	1	2	2	1	2	3	2
Azpiegiturak eta garraioak / Infraestructuras y transportes	2	1	1	3	2	2	4	2	1	1
Familia eta lana bateratzea / Conciliación de la vida familiar y laboral	1	1	1	1	1	1	1	2	1	0
Gazteen arazoak / Problemas de la juventud	1	0	1	1	1	1	1	0	1	1
Hizkuntza egoerarekin lotutako arazoak / Problemas relacionados con la situación lingüística	1	1	1	1	1	1	1	1	1	0
Indarkeria, terrorismoa, presoak eta bake prozesua / Violencia, terrorismo, presos/as, proceso de paz	1	1	1	1	1	1	1	0	1	1
Balioen krisia, nobrekeria, intolerantzia, errespetu falta, kontsumismoa / Crisis de valores, egoísmo, intolerancia, falta de respeto, consumismo,...	1	1	1	0	0	1	1	0	0	1
Ingurumena / Medio ambiente	0	0	0	1	1	0	1	0	1	0
Juztizia / Justicia	0	0	0	0	0	0	0	1	0	0
Drogak / Drogas	0	0	0	0	0	0	0	0	0	1
Emakumeen aurkako indarkeria / Violencia contra las mujeres	0	0	0	0	0	0	0	0	0	0
Beste arazo batzuk / Otros problemas	3	2	3	3	3	2	3	2	3	2
Bat ere ez / Ninguno	2	2	1	4	3	1	1	1	3	4
Ed-Ee / Ns-Nc	12	12	9	16	12	11	12	9	11	16
n (absolutu haztatu gabeak) / n (absolutos sin ponderar)	(2198)	(490)	(1106)	(602)	(1100)	(1098)	(450)	(673)	(619)	(456)

Inkestatuek espontaneoki emandako erantzunak ondoren kodifikatu dira / Se ha realizado una codificación posterior de las respuestas dadas espontáneamente por las personas encuestadas
 Ehuneko batura ez da 100 hiru arazo aipatu ahal zirelako / Los porcentajes no suman 100 porque se podían dar tres respuestas

ETA ZURE EGUNEROKO BIZITZAN ZENTRATUZ, ZEIN HIRU ARAZO EDO KEZKA NAGUSI DITUZU? /
Y CENTRÁNDONOS EN SU VIDA DIARIA, ¿QUÉ TRES PROBLEMAS O PREOCUPACIONES PRINCIPALES TIENE UD.?

	Guztira / Total	2014KO HAUTESKUNDE EUROPARRETAKO BOTO-OROIMENA / RECUERDO DE VOTO EN EUROPEAS 2014									
		EAJ/PNV	EH BILDU	PSE-EE	PP	UPD	IU-Ezker Anitza	PODEMOS AHAL DUGU	Besteak / Otros	Absten.	Ed-Ee / Ns-Nc
Lan merkatuari lotutako arazoak / Problemas ligados al mercado de trabajo	58	55	61	57	55	62	64	58	60	61	53
Arazo ekonomikoak / Problemas económicos	21	21	22	19	11	30	17	21	25	21	19
Osasungintza, Osakidetza, Gizarte Segurantza, osasuna / Sanidad, Osakidetza, Seguridad Social, salud	17	22	14	22	24	21	23	16	13	15	18
Hezkuntza / Educación	9	6	11	4	10	15	8	13	9	10	6
Familia	7	11	6	12	9	7	8	6	10	6	6
Pentsioak / Pensiones	7	10	3	16	16	2	4	2	1	5	12
Etxebizitza eta etxe-gabetzeak / Vivienda y desahucios	6	5	8	3	0	0	10	11	8	7	6
Egoera politikoa, politikariak eta gatazka politikoa / Situación política, políticos/as y conflicto político	5	2	8	3	8	4	11	5	7	4	4
Zerbitzu publikoen funtzionamendua eta hedadura, laguntzak / Funcionamiento y cobertura de los servicios públicos, ayudas	5	4	4	7	5	4	6	6	3	5	4
Ustelkeria eta iruzurra / Corrupción y fraude	3	2	4	5	2	9	0	7	3	2	4
Murrizketak / Recortes	3	2	3	1	2	0	7	6	4	2	4
Immigrazioa eta horrekin lotutako arazoak, arrazakeria / Inmigración y problemas relacionados con ella, racismo	3	3	1	1	8	2	0	4	2	3	3
Arazo eta desberdintasun sozialak / Problemas y desigualdades sociales	2	2	3	1	0	4	1	2	3	2	2
Delinkuentzia eta segurtasun falta / Delincuencia e inseguridad ciudadana	2	3	1	3	4	0	6	0	2	2	1
Azpiegiturak eta garraioak / Infraestructuras y transportes	2	1	3	0	1	0	2	2	2	3	1
Familia eta lana bateratzea / Conciliación de la vida familiar y laboral	1	2	1	1	0	0	0	2	1	1	1
Gazteen arazoak / Problemas de la juventud	1	1	1	0	0	2	0	1	2	1	1
Hizkuntza egoerarekin lotutako arazoak / Problemas relacionados con la situación lingüística	1	0	2	0	0	0	0	2	1	1	0
Indarkeria, terrorismoa, presoak eta bake prozesua / Violencia, terrorismo, presos/as, proceso de paz	1	1	2	1	3	0	1	0	0	0	0
Balioen krisia, norberekeria, intolerantzia, errespetu falta, kontsumismoa / Crisis de valores, egoísmo, intolerancia, falta de respeto, consumismo,...	1	1	1	2	1	0	0	0	1	0	0
Ingurumena / Medio ambiente	0	0	2	0	0	0	0	1	0	0	1
Juztizia / Justicia	0	0	0	0	0	0	0	1	1	0	1
Drogak / Drogas	0	1	0	0	0	0	3	1	0	0	0
Emakumeen aurkako indarkeria / Violencia contra las mujeres	0	0	0	0	1	0	0	0	0	0	0
Beste arazo batzuk / Otros problemas	3	2	5	5	0	0	4	3	3	2	3
Bat ere ez / Ninguno	2	2	3	1	3	4	4	1	3	2	2
Ed-Ee / Ns-Nc	12	12	12	10	13	5	13	11	12	12	12
n (absolutu haztatu gabeak) / n (absolutos sin ponderar)	(2198)	(342)	(250)	(111)	(64)	(23)	(49)	(171)	(221)	(615)	(352)

Inkestatuak espontaneoki emandako erantzunak ondoren kodifikatu dira / Se ha realizado una codificación posterior de las respuestas dadas espontáneamente por las personas encuestadas
Ehunekoen batura ez da 100 hiru arazo aipatu ahal zirelako / Los porcentajes no suman 100 porque se podían dar tres respuestas

2 – Estatus politiko berria / Nuevo estatus político

2.1 – Autogobernua / Autogobierno

2.1.1 – Estatuaren lurralde antolakuntzari buruzko nahiak / Preferencias sobre la organización territorial del Estado

ESADAZU, MESEDEZ, ZEINEKIN DUZUN ADOSTASUN HANDIENA / DÍGAME, POR FAVOR, CON CUÁL ESTÁ UD. MÁS DE ACUERDO

	Guztira / Total	LURRALDEA / TERRITORIO			SEXUA / SEXO		ADIN TALDEAK / GRUPOS DE EDAD				EUSKARAREN EZAGUTZA / CONOCIMIENTO DE EUSKERA		
		Araba	Bizkaia	Gipuzkoa	Gizona / Hombre	Emakumea / Mujer	18-29	30-45	46-64	≥ 65	Bai / Sí	Pixka bat / Algo	Ez / No
Gobernu zentral bakarra duen estatua, autonomiarik gabea / Un Estado con un único gobierno central sin autonomías	6	9	6	6	6	6	4	5	7	9	3	4	13
Autonomia Erkidegoak dituen gaur egungoa bezalako estatua / Un Estado con Comunidades Autónomas como en la actualidad	34	40	35	30	32	37	32	32	31	44	20	37	48
Estatu federala, autonomia erkidegoek orain baino autonomia gehiago dutelarik / Un Estado Federal en el que las Comunidades Autónomas tengan mayor autonomía que en la actualidad	26	25	27	24	27	24	25	26	31	19	24	31	20
Nazionalitateak estatu independente izatea onartuko lukeen estatua / Un Estado en el que se reconozca a las nacionalidades ser Estados independientes	25	20	24	28	29	22	31	30	23	15	43	20	9
Ed-Ee / Ns-Nc	9	7	8	12	7	11	8	8	8	12	9	8	11
Ehuneko bertikalak / Porcentajes verticales	100	100	100	100	100	100	100	100	100	100	100	100	100
n (absolutu haztatu gabeak) / n (absolutos sin ponderar)	(2198)	(490)	(1106)	(602)	(1100)	(1098)	(450)	(673)	(619)	(456)	(786)	(795)	(617)

	Guztira / Total	2014KO HAUTESKUNDE EUROPARRETAKO BOTO-OROIMENA / RECUERDO DE VOTO EN EUROPEAS 2014									
		EAJ/PNV	EH BILDU	PSE-EE	PP	UPD	IU-Ezker Anitza	PODEMOS AHAL DUGU	Besteak / Otros	Absten.	Ed-Ee / Ns-Nc
Gobernu zentral bakarra duen estatua, autonomiarik gabea / Un Estado con un único gobierno central sin autonomías	6	2	0	13	19	5	2	5	9	7	7
Autonomia Erkidegoak dituen gaur egungoa bezalako estatua / Un Estado con Comunidades Autónomas como en la actualidad	34	29	8	58	73	75	16	22	34	37	38
Estatu federala, autonomia erkidegoek orain baino autonomia gehiago dutelarik / Un Estado Federal en el que las Comunidades Autónomas tengan mayor autonomía que en la actualidad	26	32	11	19	7	13	59	42	32	27	21
Nazionalitateak estatu independente izatea onartuko lukeen estatua / Un Estado en el que se reconozca a las nacionalidades ser Estados independientes	25	29	77	7	0	0	17	23	20	18	18
Ed-Ee / Ns-Nc	9	7	3	4	1	7	7	9	5	11	16
Ehuneko bertikalak / Porcentajes verticales	100	100	100	100	100	100	100	100	100	100	100
n (absolutu haztatu gabeak) / n (absolutos sin ponderar)	(2198)	(342)	(250)	(111)	(64)	(23)	(49)	(171)	(221)	(615)	(352)

ESADAZU, MESEDEZ, ZEINEKIN DUZUN ADOSTASUN HANDIENA / DÍGAME, POR FAVOR, CON CUÁL ESTÁ UD. MÁS DE ACUERDO

	EUSKAL HERRITAR-ESPAINIAR ARDATZA / EJE VASCO-ESPAÑOL					
	Guztira / Total	Euskal herritarra bakarrik / Únicamente vasco/a	Euskal herritarra, espainiarra baino gehiago / Más vasco/a que español/a	Euskal herritarra bezain espainiarra / Tanto vasco/a como español/a	Espainiarra, euskal herritarra baino gehiago / Más español/a que vasco/a	Espainiarra bakarrik / Únicamente español/a
Gobernu zentral bakarra duen estatua, autonomiarik gabea / Un Estado con un único gobierno central sin autonomías	6	1	4	6	22	27
Autonomia Erkidegoak dituen gaur egungoa bezalako estatua / Un Estado con Comunidades Autónomas como en la actualidad	34	12	26	54	53	49
Estatu federala, autonomia erkidegoek orain baino autonomia gehiago dutelarik / Un Estado Federal en el que las Comunidades Autónomas tengan mayor autonomía que en la actualidad	26	16	41	27	18	12
Nazionalitateak estatu independente izatea onartuko lukeen estatua / Un Estado en el que se reconozca a las nacionalidades ser Estados independientes	25	62	22	5	0	4
Ed-Ee / Ns-Nc	9	8	7	8	7	8
Ehuneko bertikalak / Porcentajes verticales	100	100	100	100	100	100
n (absolutu haztatu gabeak) / n (absolutos sin ponderar)	(2198)	(636)	(476)	(749)	(72)	(114)

	JATORRIA / ORIGEN					
	Guztira / Total	Atzerriko etorkina / Inmigrante extranjero	Estatuko etorkina / Inmigrante del Estado	Bertakoa, familia etorkina / Nativo/a, familia inmigrante	Bertakoa, familia mistoa / Nativo/a, familia mixta	Bertakoa, bertako familia / Nativo/a, familia nativa
Gobernu zentral bakarra duen estatua, autonomiarik gabea / Un Estado con un único gobierno central sin autonomías	6	8	12	7	4	3
Autonomia Erkidegoak dituen gaur egungoa bezalako estatua / Un Estado con Comunidades Autónomas como en la actualidad	34	43	53	39	32	22
Estatu federala, autonomia erkidegoek orain baino autonomia gehiago dutelarik / Un Estado Federal en el que las Comunidades Autónomas tengan mayor autonomía que en la actualidad	26	22	20	32	29	26
Nazionalitateak estatu independente izatea onartuko lukeen estatua / Un Estado en el que se reconozca a las nacionalidades ser Estados independientes	25	13	8	16	29	39
Ed-Ee / Ns-Nc	9	13	7	6	7	10
Ehuneko bertikalak / Porcentajes verticales	100	100	100	100	100	100
n (absolutu haztatu gabeak) / n (absolutos sin ponderar)	(2198)	(249)	(395)	(331)	(313)	(904)

2.1.2 – EAEn egungo autonomia mailaren balorazioa / Valoración del nivel de autonomía actual de la CAPV

EUSKADI ETA ESPAINIAREN ARTEKO HARREMANEI DAGOKIENEAN, ZURE USTEZ EUSKADIK LORTU DU... / EN LO QUE SE REFIERE A LA RELACIÓN ENTRE EUSKADI Y ESPAÑA, CREE QUE EUSKADI HA LOGRADO...

	Guztira / Total	LURRALDEA / TERRITORIO			SEXUA / SEXO		ADIN TALDEAK / GRUPOS DE EDAD				EUSKARAREN EZAGUTZA / CONOCIMIENTO DE EUSKERA		
		Araba	Bizkaia	Gipuzkoa	Gizona / Hombre	Emakumea / Mujer	18-29	30-45	46-64	≥ 65	Bai / Sí	Pixka bat / Algo	Ez / No
Autonomia handiegia / Demasiada autonomía	3	4	2	4	3	3	2	3	3	5	1	3	5
Autonomia maila egokia / Un nivel suficiente de autonomía	44	54	45	38	42	46	46	43	42	46	31	48	55
Autonomia maila txiekiegia / Un nivel insuficiente de autonomía	43	36	43	46	47	40	42	46	46	38	59	42	26
Ed-Ee / Ns-Nc	9	6	9	12	8	11	10	9	8	11	9	6	14
Ehuneko bertikalak / Porcentajes verticales	100	100	100	100	100	100	100	100	100	100	100	100	100
n (absolutu haztatu gabeak) / n (absolutos sin ponderar)	(2198)	(490)	(1106)	(602)	(1100)	(1098)	(450)	(673)	(619)	(456)	(786)	(795)	(617)

	Guztira / Total	2014KO HAUTESKUNDE EUROPARRETAKO BOTO-OROIMENA / RECUERDO DE VOTO EN EUROPEAS 2014										
		EAJ/PNV	EH BILDU	PSE-EE	PP	UPD	IU (Ezker Anitza)	PODEMOS AHAL DUGU	Besteak / Otros	Absten.	Ed-Ee / Ns-Nc	
Autonomia handiegia / Demasiada autonomía	3	2	1	2	15	0	0	3	5	3	3	
Autonomia maila egokia / Un nivel suficiente de autonomía	44	30	11	73	66	90	51	43	47	49	49	
Autonomia maila txiekiegia / Un nivel insuficiente de autonomía	43	64	85	17	19	5	46	46	40	35	32	
Ed-Ee / Ns-Nc	9	4	3	8	0	5	3	9	8	13	16	
Ehuneko bertikalak / Porcentajes verticales	100	100	100	100	100	100	100	100	100	100	100	
n (absolutu haztatu gabeak) / n (absolutos sin ponderar)	(2198)	(342)	(250)	(111)	(64)	(23)	(49)	(171)	(221)	(615)	(352)	

EUSKADI ETA ESPAINIAREN ARTEKO HARREMANEI DAGOKIENEAN, ZURE USTEZ EUSKADIK LORTU DU... /
 EN LO QUE SE REFIERE A LA RELACIÓN ENTRE EUSKADI Y ESPAÑA, CREE QUE EUSKADI HA LOGRADO...

	EUSKAL HERRITAR-ESPAINIAR ARDATZA / EJE VASCO-ESPAÑOL					
	Guztira / Total	Euskal herritarra bakarrik / Únicamente vasco/a	Euskal herritarra, espainiarra baino gehiago / Más vasco/a que español/a	Euskal herritarra bezain espainiarra / Tanto vasco/a como español/a	Espainiarra, euskal herritarra baino gehiago / Más español/a que vasco/a	Espainiarra bakarrik / Únicamente español/a
Autonomia handiegia / Demasiada autonomía	3	1	2	3	4	15
Autonomia maila egokia / Un nivel suficiente de autonomía	44	18	39	64	64	61
Autonomia maila txikiégia / Un nivel insuficiente de autonomía	43	74	52	24	21	13
Ed-Ee / Ns-Nc	9	6	7	9	11	11
Ehuneko bertikalak / Porcentajes verticales	100	100	100	100	100	100
n (absolutu haztatu gabeak) / n (absolutos sin ponderar)	(2198)	(636)	(476)	(749)	(72)	(114)

	JATORRIA / ORIGEN					
	Guztira / Total	Atzerriko etorkina / Inmigrante extranjero	Estatuko etorkina / Inmigrante del Estado	Bertakoa, familia etorkina / Nativo/a, familia inmigrante	Bertakoa, familia mistoa / Nativo/a, familia mixta	Bertakoa, bertako familia / Nativo/a, familia nativa
Autonomia handiegia / Demasiada autonomía	3	5	6	2	2	2
Autonomia maila egokia / Un nivel suficiente de autonomía	44	56	56	54	44	32
Autonomia maila txikiégia / Un nivel insuficiente de autonomía	43	25	26	37	48	58
Ed-Ee / Ns-Nc	9	15	12	7	6	8
Ehuneko bertikalak / Porcentajes verticales	100	100	100	100	100	100
n (absolutu haztatu gabeak) / n (absolutos sin ponderar)	(2198)	(249)	(395)	(331)	(313)	(904)

2.1.3 – Autonomia Estatutuarekiko poztasuna / Nivel de satisfacción con el Estatuto de Autonomía

POZIK ZAUDE GAUR EGUNGO AUTONOMIA ESTATUTUAREKIN? / ¿ESTÁ SATISFECHO/A CON EL ACTUAL ESTATUTO DE AUTONOMÍA?

	Guztira / Total	LURRALDEA / TERRITORIO			SEXUA / SEXO		ADIN TALDEAK / GRUPOS DE EDAD				EUSKARAREN EZAGUTZA / CONOCIMIENTO DE EUSKERA		
		Araba	Bizkaia	Gipuzkoa	Gizona / Hombre	Emakumea / Mujer	18-29	30-45	46-64	≥ 65	Bai / Sí	Pixka bat / Algo	Ez / No
Bai / Sí	31	39	31	29	33	30	24	31	31	41	19	33	45
Neurri batean / En parte	28	26	28	28	27	30	29	27	29	27	30	33	21
Ez / No	27	23	26	29	30	23	28	28	30	19	41	22	15
Ed-Ee / Ns-Nc	14	12	15	13	11	17	19	14	9	13	10	13	19
Ehuneko bertikalak / Porcentajes verticales	100	100	100	100	100	100	100	100	100	100	100	100	100
n (absolutu haztatu gabeak) / n (absolutos sin ponderar)	(2198)	(490)	(1106)	(602)	(1100)	(1098)	(450)	(673)	(619)	(456)	(786)	(795)	(617)

	Guztira / Total	2014KO HAUTESKUNDE EUROPARRETAKO BOTO-OROIMENA / RECUERDO DE VOTO EN EUROPEAS 2014										
		EAJ/PNV	EH BILDU	PSE-EE	PP	UPD	IU-Ezker Anitza	PODEMOS AHAL DUGU	Besteak / Otros	Absten.	Ed-Ee / Ns-Nc	
Bai / Sí	31	28	8	48	65	67	36	34	34	33	28	
Neurri batean / En parte	28	37	20	30	16	26	43	28	26	25	35	
Ez / No	27	30	67	10	7	0	21	27	28	20	21	
Ed-Ee / Ns-Nc	14	5	5	12	12	7	0	11	12	22	16	
Ehuneko bertikalak / Porcentajes verticales	100	100	100	100	100	100	100	100	100	100	100	
n (absolutu haztatu gabeak) / n (absolutos sin ponderar)	(2198)	(342)	(250)	(111)	(64)	(23)	(49)	(171)	(221)	(615)	(352)	

POZIK ZAUDE GAUR EGUNGO AUTONOMIA ESTATUTUAREKIN? / ¿ESTÁ SATISFECHO/A CON EL ACTUAL ESTATUTO DE AUTONOMÍA?

	EUSKAL HERRITAR-ESPAINIAR ARDATZA / EJE VASCO-ESPAÑOL					
	Guztira / Total	Euskal herritarra bakarrik / Únicamente vasco/a	Euskal herritarra, espainiarra baino gehiago / Más vasco/a que español/a	Euskal herritarra bezain espainiarra / Tanto vasco/a como español/a	Espainiarra, euskal herritarra baino gehiago / Más español/a que vasco/a	Espainiarra bakarrik / Únicamente español/a
Bai / Sí	31	14	24	47	51	44
Neurri batean / En parte	28	25	37	30	19	21
Ez / No	27	53	26	10	15	20
Ed-Ee / Ns-Nc	14	8	13	14	15	15
Ehuneko bertikalak / Porcentajes verticales	100	100	100	100	100	100
n (absolutu haztatu gabeak) / n (absolutos sin ponderar)	(2198)	(636)	(476)	(749)	(72)	(114)

	JATORRIA / ORIGEN					
	Guztira / Total	Atzerriko etorkina / Inmigrante extranjero	Estatuko etorkina / Inmigrante del Estado	Bertakoa, familia etorkina / Nativo/a, familia inmigrante	Bertakoa, familia mistoa / Nativo/a, familia mixta	Bertakoa, bertako familia / Nativo/a, familia nativa
Bai / Sí	31	38	48	36	28	22
Neurri batean / En parte	28	25	23	29	30	30
Ez / No	27	9	13	23	30	39
Ed-Ee / Ns-Nc	14	28	16	12	12	9
Ehuneko bertikalak / Porcentajes verticales	100	100	100	100	100	100
n (absolutu haztatu gabeak) / n (absolutos sin ponderar)	(2198)	(249)	(395)	(331)	(313)	(904)

2.1.4 – Nahi den autogobernu maila / Nivel de autogobierno deseado

EDOZELAN, EUSKADIREN AUTOGOBERNUA DELA ETA, HAUETAKO ZEIN AUKERAREKIN DUZU ADOSTASUN HANDIENA? /

EN CUALQUIER CASO, ¿CON CUÁL DE LAS SIGUIENTES OPCIONES ESTARÍA UD. MÁS DE ACUERDO RESPECTO DEL AUTOGOBIERNO DEL PAÍS VASCO?

	Guztira / Total	LURRALDEA / TERRITORIO			SEXUA / SEXO		ADIN TALDEAK / GRUPOS DE EDAD				EUSKARAREN EZAGUTZA / CONOCIMIENTO DE EUSKERA		
		Araba	Bizkaia	Gipuzkoa	Gizona / Hombre	Emakumea / Mujer	18-29	30-45	46-64	≥ 65	Bai / Sí	Pixka bat / Algo	Ez / No
Egungo Estatutuak Euskadiren autogobernurako nahikoa aukera eskaintzen ditu / El Estatuto actual ofrece suficientes posibilidades de autogobierno para Euskadi	18	21	17	18	17	19	14	17	17	24	8	19	28
Egungo Estatutua ondo dago baina bere transferentziak osatu behar dira / El Estatuto actual está bien pero deben completarse sus transferencias	20	26	21	16	19	21	17	18	23	23	16	25	20
Egungo Estatutua erreformatu beharko litzateke autogobernu gehiagorekin / Debería reformarse el Estatuto actual con más autogobierno	17	17	16	17	18	16	15	19	17	15	17	18	14
Euskadik estatua izan beharko luke Espainia federalaren barruan / Euskadi debería ser un Estado en una España federal	9	6	10	9	10	8	8	9	12	7	8	10	10
Euskadiren independentzia planteatu beharko litzateke / Debería plantearse la independencia de Euskadi	23	18	23	26	26	20	33	26	20	12	41	17	8
Ed-Ee / Ns-Nc	13	12	13	14	10	16	13	11	11	18	9	11	20
Ehuneko bertikalak / Porcentajes verticales	100	100	100	100	100	100	100	100	100	100	100	100	100
n (absolutu haztatu gabeak) / n (absolutos sin ponderar)	(2198)	(490)	(1106)	(602)	(1100)	(1098)	(450)	(673)	(619)	(456)	(786)	(795)	(617)

	Guztira / Total	2014KO HAUTESKUNDE EUROPARRETA KO BOTO-OROIMENA / RECUERDO DE VOTO EN EUROPEAS 2014									
		EAJ/PNV	EH BILDU	PSE-EE	PP	UPD	IU-Ezker Anitza	PODEMOS AHAL DUGU	Besteak / Otros	Absten.	Ed-Ee / Ns-Nc
Egungo Estatutuak Euskadiren autogobernurako nahikoa aukera eskaintzen ditu / El Estatuto actual ofrece suficientes posibilidades de autogobierno para Euskadi	18	9	3	40	51	49	17	15	14	19	18
Egungo Estatutua ondo dago baina bere transferentziak osatu behar dira / El Estatuto actual está bien pero deben completarse sus transferencias	20	22	6	21	36	28	27	19	24	21	21
Egungo Estatutua erreformatu beharko litzateke autogobernu gehiagorekin / Debería reformarse el Estatuto actual con más autogobierno	17	26	11	15	6	0	16	22	18	16	17
Euskadik estatua izan beharko luke Espainia federalaren barruan / Euskadi debería ser un Estado en una España federal	9	7	4	9	0	6	23	15	11	13	7
Euskadiren independentzia planteatu beharko litzateke / Debería plantearse la independencia de Euskadi	23	27	72	4	0	0	15	21	20	17	15
Ed-Ee / Ns-Nc	13	9	5	12	7	18	3	9	13	15	23
Ehuneko bertikalak / Porcentajes verticales	100	100	100	100	100	100	100	100	100	100	100
n (absolutu haztatu gabeak) / n (absolutos sin ponderar)	(2198)	(342)	(250)	(111)	(64)	(23)	(49)	(171)	(221)	(615)	(352)

EDOZELAN, EUSKADIREN AUTOGOBERNUA DELA ETA, HAUETAKO ZEIN AUKERAREKIN DUZU ADOSTASUN HANDIENA? /
EN CUALQUIER CASO, ¿CON CUÁL DE LAS SIGUIENTES OPCIONES ESTARÍA UD. MÁS DE ACUERDO RESPECTO DEL AUTOGOBIERNO DEL PAÍS VASCO?

	EUSKAL HERRITAR-ESPAINIAR ARDATZA / EJE VASCO-ESPAÑOL					
	Guztira / Total	Euskal herritarra bakarrik / Únicamente vasco/a	Euskal herritarra, espainiarra baino gehiago / Más vasco/a que español/a	Euskal herritarra bezain espainiarra / Tanto vasco/a como español/a	Espainiarra, euskal herritarra baino gehiago / Más español/a que vasco/a	Espainiarra bakarrik / Únicamente español/a
Egungo Estatutuak Euskadiren autogobernurako nahikoa aukera eskaintzen ditu / El Estatuto actual ofrece suficientes posibilidades de autogobierno para Euskadi	18	4	10	27	29	55
Egungo Estatutua ondo dago baina bere transferentziak osatu behar dira / El Estatuto actual está bien pero deben completarse sus transferencias	20	9	22	30	31	12
Egungo Estatutua erreformatu beharko litzateke autogobernu gehiagorekin / Debería reformarse el Estatuto actual con más autogobierno	17	15	23	18	6	8
Euskadik estatua izan beharko luke Espainia federalaren barruan / Euskadi debería ser un Estado en una España federal	9	6	16	8	6	4
Euskadiren independentzia planteatu beharko litzateke / Debería plantearse la independencia de Euskadi	23	57	19	4	9	4
Ed-Ee / Ns-Nc	13	9	11	13	19	17
Ehuneko bertikalak / Porcentajes verticales	100	100	100	100	100	100
n (absolutu haztatu gabeak) / n (absolutos sin ponderar)	(2198)	(636)	(476)	(749)	(72)	(114)

	JATORRIA / ORIGEN					
	Guztira / Total	Atzerriko etorkina / Inmigrante extranjero	Estatuko etorkina / Inmigrante del Estado	Bertakoa, familia etorkina / Nativo/a, familia inmigrante	Bertakoa, familia mistoa / Nativo/a, familia mixta	Bertakoa, bertako familia / Nativo/a, familia nativa
Egungo Estatutuak Euskadiren autogobernurako nahikoa aukera eskaintzen ditu / El Estatuto actual ofrece suficientes posibilidades de autogobierno para Euskadi	18	19	33	21	15	10
Egungo Estatutua ondo dago baina bere transferentziak osatu behar dira / El Estatuto actual está bien pero deben completarse sus transferencias	20	20	26	23	19	17
Egungo Estatutua erreformatu beharko litzateke autogobernu gehiagorekin / Debería reformarse el Estatuto actual con más autogobierno	17	18	12	17	20	17
Euskadik estatua izan beharko luke Espainia federalaren barruan / Euskadi debería ser un Estado en una España federal	9	8	8	12	10	9
Euskadiren independentzia planteatu beharko litzateke / Debería plantearse la independencia de Euskadi	23	14	6	16	25	36
Ed-Ee / Ns-Nc	13	21	16	10	11	11
Ehuneko bertikalak / Porcentajes verticales	100	100	100	100	100	100
n (absolutu haztatu gabeak) / n (absolutos sin ponderar)	(2198)	(249)	(395)	(331)	(313)	(904)

2.1.5 – Autogobernu handiagoaren balizko ondorioak hainbat esparrutan / Posibles efectos de un mayor autogobierno en diversos ámbitos

ZURE USTEZ EUSKADIRENTZAKO AUTOGOBERNU HANDIAGOA IZATEA ONA ALA TXARRA IZANGO LITZATEKE...? /
¿CREE UD. QUE UN MAYOR AUTOGOBIERNO PARA EL PAÍS VASCO FAVORECERÍA O PERJUDICARÍA A...?

	Guztira / Total	LURRALDEA / TERRITORIO			SEXUA / SEXO		ADIN TALDEAK / GRUPOS DE EDAD				EUSKARAREN EZAGUTZA / CONOCIMIENTO DE EUSKERA		
		Araba	Bizkaia	Gipuzkoa	Gizona / Hombre	Emakumea / Mujer	18-29	30-45	46-64	≥ 65	Bai / Sí	Pixka bat / Algo	Ez / No
EUSKAL EKONOMIAREN ZATZATZEA? / ¿LA ECONOMÍA VASCA?													
Ona / Favorecería	55	54	55	55	58	53	61	59	56	43	69	54	40
Txarra / Perjudicaría	20	28	19	19	19	21	15	21	19	27	11	21	31
Ez ona eta ez txarra / Ni favorecería ni perjudicaría *	10	7	12	9	10	10	10	8	9	13	8	10	12
Ed-Ee / Ns-Nc	15	12	13	18	14	16	14	12	16	17	12	15	17
ETA ZERBITZU PUBLIKOEN FUNZIONAMENDURAKO, HAU DA, OSASUNGINTZA, HEZKUNTZA, ETXEBIZITZA, POBREZIAREN AURKAKO BORROKA ETA ABARRETARAKO? ¿EL FUNCIONAMIENTO DE LOS SERVICIOS PÚBLICOS TALES COMO LA SANIDAD, LA EDUCACIÓN, LA ACCESIBILIDAD A UNA VIVIENDA, LA LUCHA CONTRA LA POBREZA ETC...?													
Ona / Favorecería	60	58	61	60	62	59	64	65	59	50	75	60	43
Txarra / Perjudicaría	18	24	17	17	17	19	15	16	19	23	8	20	27
Ez ona eta ez txarra / Ni favorecería ni perjudicaría *	10	8	12	9	10	10	9	8	10	14	8	10	13
Ed-Ee / Ns-Nc	12	10	10	15	12	12	11	10	12	13	9	10	17
EUSKAL GIZARTEAREN BIZIKIDETZARAKO? / ¿LA CONVIVENCIA EN LA SOCIEDAD VASCA?													
Ona / Favorecería	52	48	53	53	54	50	56	54	53	45	65	50	39
Txarra / Perjudicaría	20	26	20	17	19	20	17	18	19	26	10	22	29
Ez ona eta ez txarra / Ni favorecería ni perjudicaría *	15	14	16	14	15	15	13	16	16	15	13	16	15
Ed-Ee / Ns-Nc	13	13	12	15	12	15	14	12	13	15	11	13	16
EUSKAL IDENTITATEAREN ZATZATZEA? / ¿LA IDENTIDAD VASCA?													
Ona / Favorecería	58	49	59	59	60	55	62	62	58	48	72	56	42
Txarra / Perjudicaría	15	21	15	13	14	16	13	14	15	20	7	15	24
Ez ona eta ez txarra / Ni favorecería ni perjudicaría *	14	14	15	12	12	15	13	12	16	14	11	16	15
Ed-Ee / Ns-Nc	14	16	12	16	13	14	13	12	12	18	10	12	19
Ehuneko bertikalak / Porcentajes verticales	100	100	100	100	100	100	100	100	100	100	100	100	100
n (absolutu haztatu gabeak) / n (absolutos sin ponderar)	(2198)	(490)	(1106)	(602)	(1100)	(1098)	(450)	(673)	(619)	(456)	(786)	(795)	(617)

* Erantzun aukera hau ez zitzairen irakurri inkestatuak / Esta opción de respuesta no se ha leído a las y los encuestados

ZURE USTEZ EUSKADIRENTZAKO AUTOGOBERNU HANDIAGOA IZATEA ONA ALA TXARRA IZANGO LITZATEKE...? /
¿CREE UD. QUE UN MAYOR AUTOGOBIERNO PARA EL PAÍS VASCO FAVORECERÍA O PERJUDICARÍA A...?

	Guztira / Total	2014KO HAUTESKUNDE EUROPARRETAKO BOTO-OROIMENA / RECUERDO DE VOTO EN EUROPEAS 2014									
		EAJ/PNV	EH BILDU	PSE-EE	PP	UPD	IU-Ezker Anitza	PODEMOS AHAL DUGU	Besteak / Otros	Absten.	Ed-Ee / Ns-Nc
EUSKAL EKONOMIAREN ZERBITZUAK / ¿LA ECONOMÍA VASCA?											
Ona / Favorecería	55	72	86	32	28	26	65	53	52	53	42
Txarra / Perjudicaría	20	10	3	42	54	59	11	20	21	19	25
Ez ona eta ez txarra / Ni favorecería ni perjudicaría *	10	9	4	15	9	2	10	12	14	11	10
Ed-Ee / Ns-Nc	15	9	7	11	9	13	14	15	13	17	23
ETA ZERBITZU PUBLIKOEN FUNTZIONAMENDURAKO, HAU DA, OSASUNGINTZA, HEZKUNTZA, ETXEBIZITZA, POBREZIAREN AURKAKO BORROKA ETA ABARRETARAKO? / ¿EL FUNCIONAMIENTO DE LOS SERVICIOS PÚBLICOS TALES COMO LA SANIDAD, LA EDUCACIÓN, LA ACCESIBILIDAD A UNA VIVIENDA, LA LUCHA CONTRA LA POBREZA ETC...?											
Ona / Favorecería	60	76	90	41	36	42	70	63	55	57	47
Txarra / Perjudicaría	18	10	1	38	44	36	6	13	26	17	22
Ez ona eta ez txarra / Ni favorecería ni perjudicaría *	10	7	2	13	14	13	12	10	11	11	14
Ed-Ee / Ns-Nc	12	7	7	8	6	9	11	13	8	16	17
EUSKAL GIZARTEAREN BIZIKIDETZARAKO? / ¿LA CONVIVENCIA EN LA SOCIEDAD VASCA?											
Ona / Favorecería	52	72	82	29	22	19	46	54	44	49	43
Txarra / Perjudicaría	20	10	3	38	56	59	20	19	22	17	25
Ez ona eta ez txarra / Ni favorecería ni perjudicaría *	15	10	8	16	12	6	17	15	22	18	15
Ed-Ee / Ns-Nc	13	9	7	17	10	17	17	12	12	16	17
EUSKAL IDENTITATEAREN ZERBITZUAK / ¿LA IDENTIDAD VASCA?											
Ona / Favorecería	58	78	89	33	24	32	67	63	50	54	46
Txarra / Perjudicaría	15	7	1	29	43	40	5	11	19	13	20
Ez ona eta ez txarra / Ni favorecería ni perjudicaría *	14	9	5	21	17	15	16	14	16	16	15
Ed-Ee / Ns-Nc	14	6	5	16	16	13	12	12	15	17	19
Ehuneko bertikalak / Porcentajes verticales	100	100	100	100	100	100	100	100	100	100	100
n (absolutu haztatu gabeak) / n (absolutos sin ponderar)	(2198)	(342)	(250)	(111)	(64)	(23)	(49)	(171)	(221)	(615)	(352)

* Erantzun aukera hau ez zitzairen irakurri inkestatuiei / Esta opción de respuesta no se ha leído a las y los encuestados

ZURE USTEZ EUSKADIRENTZAKO AUTOGOBERNU HANDIAGOA IZATEA ONA ALA TXARRA IZANGO LITZATEKE...? /

¿CREE UD. QUE UN MAYOR AUTOGOBIERNO PARA EL PAÍS VASCO FAVORECERÍA O PERJUDICARÍA A...?

	EUSKAL HERRITAR-ESPAINIAR ARDATZA / EJE VASCO-ESPAÑOL					
	Guztira / Total	Euskal herritarra bakarrik / Únicamente vasco/a	Euskal herritarra, espainiarra baino gehiago / Más vasco/a que español/a	Euskal herritarra bezain espainiarra / Tanto vasco/a como español/a	Espainiarra, euskal herritarra baino gehiago / Más español/a que vasco/a	Espainiarra bakarrik / Únicamente español/a
EUSKAL EKONOMIAREN ZENTZURAKO? / ¿LA ECONOMÍA VASCA?						
Ona / Favorecería	55	79	64	41	33	16
Txarra / Perjudicaría	20	7	12	29	50	53
Ez ona eta ez txarra / Ni favorecería ni perjudicaría *	10	6	10	12	9	14
Ed-Ee / Ns-Nc	15	9	14	18	7	17
ETA ZERBITZU PUBLIKOEN FUNZIONAMENDURAKO, HAU DA, OSASUNGINTZA, HEZKUNTZA, ETXEBIZITZA, POBREZIAREN AURKAKO BORROKA ETA ABARRETARAKO?						
¿EL FUNCIONAMIENTO DE LOS SERVICIOS PÚBLICOS TALES COMO LA SANIDAD, LA EDUCACIÓN, LA ACCESIBILIDAD A UNA VIVIENDA, LA LUCHA CONTRA LA POBREZA ETC...?						
Ona / Favorecería	60	83	71	47	35	23
Txarra / Perjudicaría	18	6	9	26	48	47
Ez ona eta ez txarra / Ni favorecería ni perjudicaría *	10	4	10	14	9	15
Ed-Ee / Ns-Nc	12	7	11	13	8	14
EUSKAL GIZARTEAREN BIZIKIDETZARAKO? / ¿LA CONVIVENCIA EN LA SOCIEDAD VASCA?						
Ona / Favorecería	52	76	61	37	30	22
Txarra / Perjudicaría	20	6	10	31	44	46
Ez ona eta ez txarra / Ni favorecería ni perjudicaría *	15	10	16	17	18	17
Ed-Ee / Ns-Nc	13	8	13	16	8	15
EUSKAL IDENTITATEAREN ZENTZURAKO? / ¿LA IDENTIDAD VASCA?						
Ona / Favorecería	58	83	66	44	41	20
Txarra / Perjudicaría	15	5	7	22	36	39
Ez ona eta ez txarra / Ni favorecería ni perjudicaría *	14	6	16	17	17	19
Ed-Ee / Ns-Nc	14	7	12	16	6	21
Ehuneko bertikalak / Porcentajes verticales	100	100	100	100	100	100
n (absolutu haztatu gabeak) / n (absolutos sin ponderar)	(2198)	(636)	(476)	(749)	(72)	(114)

* Erantzun aukera hau ez zitzairen irakurri inkestakuei / Esta opción de respuesta no se ha leído a las y los encuestados

ZURE USTEZ EUSKADIRENTZAKO AUTOGOBERNU HANDIAGOA IZATEA ONA ALA TXARRA IZANGO LITZATEKE...? /
¿CREE UD. QUE UN MAYOR AUTOGOBIERNO PARA EL PAÍS VASCO FAVORECERÍA O PERJUDICARÍA A...?

	Guztira / Total	JATORRIA / ORIGEN				
		Atzerriko etorkina / Inmigrante extranjero	Estatuko etorkina / Inmigrante del Estado	Bertakoa, familia etorkina / Nativo/a, familia inmigrante	Bertakoa, familia mistoa / Nativo/a, familia mixta	Bertakoa, bertako familia / Nativo/a, familia nativa
EUSKAL EKONOMIAREN ZERBITZU PUBLIKOEN FUNTZIONAMENDURAKO, HAU DA, OSASUNGINTZA, HEZKUNTZA, ETXEBIZITZA, POBREZIAREN AURKAKO BORROKA ETA ABARRETARAKO?						
¿EL FUNCIONAMIENTO DE LOS SERVICIOS PÚBLICOS TALES COMO LA SANIDAD, LA EDUCACIÓN, LA ACCESIBILIDAD A UNA VIVIENDA, LA LUCHA CONTRA LA POBREZA ETC...?						
Ona / Favorecería	55	52	38	51	60	64
Txarra / Perjudicaría	20	20	33	28	16	13
Ez ona eta ez txarra / Ni favorecería ni perjudicaría *	10	10	12	10	9	10
Ed-Ee / Ns-Nc	15	19	17	11	15	13
EUSKAL GIZARTEAREN BIZIKIDETZARAKO? / ¿LA CONVIVENCIA EN LA SOCIEDAD VASCA?						
Ona / Favorecería	60	54	42	58	66	69
Txarra / Perjudicaría	18	20	32	24	14	10
Ez ona eta ez txarra / Ni favorecería ni perjudicaría *	10	9	14	10	10	9
Ed-Ee / Ns-Nc	12	16	12	8	10	12
EUSKAL IDENTITATEAREN ZERBITZU PUBLIKOEN FUNTZIONAMENDURAKO, HAU DA, OSASUNGINTZA, HEZKUNTZA, ETXEBIZITZA, POBREZIAREN AURKAKO BORROKA ETA ABARRETARAKO?						
¿LA IDENTIDAD VASCA?						
Ona / Favorecería	58	54	38	59	62	66
Txarra / Perjudicaría	15	16	25	18	13	10
Ez ona eta ez txarra / Ni favorecería ni perjudicaría *	14	10	18	14	16	12
Ed-Ee / Ns-Nc	14	21	19	10	10	11
Ehuneko bertikalak / Porcentajes verticales	100	100	100	100	100	100
n (absolutu haztatu gabeak) / n (absolutos sin ponderar)	(2198)	(249)	(395)	(331)	(313)	(904)

* Erantzun aukera hau ez zitzaion irakurri inkestatuei / Esta opción de respuesta no se ha leído a las y los encuestados

2.1.6 – Autogobernu handiagoaren balizko ondorioak Euskadientzat / Posibles consecuencias de un mayor autogobierno para Euskadi

AUTOGOBERNU HANDIAGOAK EUSKADIRENTZAT ONDORIO POSITIBOAK IZANGO LITUZKE, ONDORIO NEGATIBOAK IZANGO LITUZKE ALA EZ LUKE ONDORIORIK IZANGO? / EN GENERAL, ¿CREE QUE UN MAYOR AUTOGOBIERNO TENDRÍA PARA EUSKADI EFECTOS MÁS BIEN POSITIVOS, MÁS BIEN NEGATIVOS, O CREE QUE NO TENDRÍA EFECTOS?

	Guztira / Total	LURRALDEA / TERRITORIO			SEXUA / SEXO		ADIN TALDEAK / GRUPOS DE EDAD				EUSKARAREN EZAGUTZA / CONOCIMIENTO DE EUSKERA		
		Araba	Bizkaia	Gipuzkoa	Gizona / Hombre	Emakumea / Mujer	18-29	30-45	46-64	≥ 65	Bai / Sí	Pixka bat / Algo	Ez / No
Gehienbat positiboak / Más bien positivos	57	54	59	56	59	55	61	61	57	48	73	53	42
Gehienbat negatiboak / Más bien negativos	18	23	18	17	17	20	17	16	18	24	8	20	28
Ez luke ondorioak izango / No tendría efectos	12	11	11	13	12	11	10	11	12	14	9	13	13
Ed-Ee / Ns-Nc	13	13	12	14	12	14	12	12	13	15	10	13	16
Ehuneko bertikalak / Porcentajes verticales	100	100	100	100	100	100	100	100	100	100	100	100	100
n (absolutu haztatu gabeak) / n (absolutos sin ponderar)	(2198)	(490)	(1106)	(602)	(1100)	(1098)	(450)	(673)	(619)	(456)	(786)	(795)	(617)

	Guztira / Total	2014KO HAUTESKUNDE EUOPARRETAKO BOTO-OROIMENA / RECUERDO DE VOTO EN EUROPEAS 2014									
		EAJ/PNV	EH BILDU	PSE-EE	PP	UPD	IU-Ezker Anitza	PODEMOS AHAL DUGU	Besteak / Otros	Absten.	Ed-Ee / Ns-Nc
Gehienbat positiboak / Más bien positivos	57	76	90	36	25	22	62	60	46	56	44
Gehienbat negatiboak / Más bien negativos	18	9	2	38	46	55	11	15	23	18	22
Ez luke ondorioak izango / No tendría efectos	12	8	4	14	16	12	13	12	22	12	13
Ed-Ee / Ns-Nc	13	7	5	13	13	11	14	13	9	15	21
Ehuneko bertikalak / Porcentajes verticales	100	100	100	100	100	100	100	100	100	100	100
n (absolutu haztatu gabeak) / n (absolutos sin ponderar)	(2198)	(342)	(250)	(111)	(64)	(23)	(49)	(171)	(221)	(615)	(352)

AUTOGOBERNU HANDIAGOAK EUSKADIRENTZAT ONDORIO POSITIBOAK IZANGO LITUZKE, ONDORIO NEGATIBOAK IZANGO LITUZKE ALA EZ LUKE ONDORIORIK IZANGO? / EN GENERAL, ¿CREE QUE UN MAYOR AUTOGOBIERNO TENDRÍA PARA EUSKADI EFECTOS MÁS BIEN POSITIVOS, MÁS BIEN NEGATIVOS, O CREE QUE NO TENDRÍA EFECTOS?

	EUSKAL HERRITAR-ESPAINIAR ARDATZA / EJE VASCO-ESPAÑOL					
	Guztira / Total	Euskal herritarra bakarrik / Únicamente vasco/a	Euskal herritarra, espainiarra baino gehiago / Más vasco/a que español/a	Euskal herritarra bezain espainiarra / Tanto vasco/a como español/a	Espainiarra, euskal herritarra baino gehiago / Más español/a que vasco/a	Espainiarra bakarrik / Únicamente español/a
Gehienbat positiboak / Más bien positivos	57	84	66	41	31	23
Gehienbat negatiboak / Más bien negativos	18	5	10	29	41	45
Ez luke ondorioz izango / No tendría efectos	12	4	12	14	20	20
Ed-Ee / Ns-Nc	13	6	12	16	7	12
Ehuneko bertikalak / Porcentajes verticales	100	100	100	100	100	100
n (absolutu haztatu gabeak) / n (absolutos sin ponderar)	(2198)	(636)	(476)	(749)	(72)	(114)

	JATORRIA / ORIGEN					
	Guztira / Total	Atzerriko etorkina / Inmigrante extranjero	Estatuko etorkina / Inmigrante del Estado	Bertakoa, familia etorkina / Nativo/a, familia inmigrante	Bertakoa, familia mistoa / Nativo/a, familia mixta	Bertakoa, bertako familia / Nativo/a, familia nativa
Gehienbat positiboak / Más bien positivos	57	54	36	50	64	68
Gehienbat negatiboak / Más bien negativos	18	18	31	25	16	11
Ez luke ondorioz izango / No tendría efectos	12	12	17	14	10	9
Ed-Ee / Ns-Nc	13	16	16	12	11	11
Ehuneko bertikalak / Porcentajes verticales	100	100	100	100	100	100
n (absolutu haztatu gabeak) / n (absolutos sin ponderar)	(2198)	(249)	(395)	(331)	(313)	(904)

2.1.7 – Eusko Jaurlaritzaren autogobernuaren inguruko jardueraren balorazioa / Valoración de la actuación del Gobierno Vasco en relación al autogobierno

NOLA BALORATZEN DUZU EUSKO JAURLARITZA AUTOGOBERNUAREN GAIAREN INGURUAN EGITEN ARI DENA? /
¿CÓMO VALORA LA ACTUACIÓN QUE ESTÁ TENIENDO EL GOBIERNO VASCO EN EL TEMA DEL AUTOGOBIERNO?

	Guztira / Total	LURRALDEA / TERRITORIO			SEXUA / SEXO		ADIN TALDEAK / GRUPOS DE EDAD				EUSKARAREN EZAGUTZA / CONOCIMIENTO DE EUSKERA		
		Araba	Bizkaia	Gipuzkoa	Gizona / Hombre	Emakumea / Mujer	18-29	30-45	46-64	≥ 65	Bai / Sí	Pixka bat / Algo	Ez / No
Oso ondo / Muy bien	3	4	3	3	2	4	2	3	2	5	1	3	5
Ondo / Bien	47	46	50	43	50	44	46	43	50	52	42	53	47
Gaizki / Mal	26	27	25	28	26	26	25	31	27	20	33	23	21
Oso gaizki / Muy mal	4	4	4	4	4	3	4	5	4	3	6	3	2
Ed-Ee / Ns-Nc	20	19	18	22	17	22	23	19	18	19	17	19	24
Ehuneko bertikalak / Porcentajes verticales	100	100	100	100	100	100	100	100	100	100	100	100	100
n (absolutu haztatu gabeak) / n (absolutos sin ponderar)	(2198)	(490)	(1106)	(602)	(1100)	(1098)	(450)	(673)	(619)	(456)	(786)	(795)	(617)

	Guztira / Total	2014KO HAUTESKUNDE EUROPARRETAKO BOTO-OROIMENA / RECUERDO DE VOTO EN EUROPEAS 2014									
		EAJ/PNV	EH BILDU	PSE-EE	PP	UPD	IU-Ezker Anitza	PODEMOS AHAL DUGU	Besteak / Otros	Absten.	Ed-Ee / Ns-Nc
Oso ondo / Muy bien	3	7	2	1	2	0	5	2	0	3	2
Ondo / Bien	47	63	32	49	58	43	65	42	48	44	47
Gaizki / Mal	26	16	51	29	29	42	20	31	25	23	22
Oso gaizki / Muy mal	4	3	6	5	2	0	2	6	5	3	4
Ed-Ee / Ns-Nc	20	11	8	17	9	15	9	20	22	27	26
Ehuneko bertikalak / Porcentajes verticales	100	100	100	100	100	100	100	100	100	100	100
n (absolutu haztatu gabeak) / n (absolutos sin ponderar)	(2198)	(342)	(250)	(111)	(64)	(23)	(49)	(171)	(221)	(615)	(352)

NOLA BALORATZEN DUZU EUSKO JAURLARITZA AUTOGOBERNUAREN GAIAREN INGURUAN EGITEN ARI DENA? /
¿CÓMO VALORA LA ACTUACIÓN QUE ESTÁ TENIENDO EL GOBIERNO VASCO EN EL TEMA DEL AUTOGOBIERNO?

	EUSKAL HERRITAR-ESPAINIAR ARDATZA / EJE VASCO-ESPAÑOL					
	Guztira / Total	Euskal herritarra bakarrik / Únicamente vasco/a	Euskal herritarra, espainiarra baino gehiago / Más vasco/a que español/a	Euskal herritarra bezain espainiarra / Tanto vasco/a como español/a	Espainiarra, euskal herritarra baino gehiago / Más español/a que vasco/a	Espainiarra bakarrik / Únicamente español/a
Oso ondo / Muy bien	3	2	3	3	4	5
Ondo / Bien	47	40	52	52	53	45
Gaizki / Mal	26	36	23	22	24	26
Oso gaizki / Muy mal	4	7	1	3	2	5
Ed-Ee / Ns-Nc	20	15	20	20	17	20
Ehuneko bertikalak / Porcentajes verticales	100	100	100	100	100	100
n (absolutu haztatu gabeak) / n (absolutos sin ponderar)	(2198)	(636)	(476)	(749)	(72)	(114)

	JATORRIA / ORIGEN					
	Guztira / Total	Atzerriko etorkina / Inmigrante extranjero	Estatuko etorkina / Inmigrante del Estado	Bertakoa, familia etorkina / Nativo/a, familia inmigrante	Bertakoa, familia mistoa / Nativo/a, familia mixta	Bertakoa, bertako familia / Nativo/a, familia nativa
Oso ondo / Muy bien	3	7	4	2	1	2
Ondo / Bien	47	53	49	50	46	44
Gaizki / Mal	26	11	23	25	32	31
Oso gaizki / Muy mal	4	2	3	4	3	5
Ed-Ee / Ns-Nc	20	28	21	19	17	17
Ehuneko bertikalak / Porcentajes verticales	100	100	100	100	100	100
n (absolutu haztatu gabeak) / n (absolutos sin ponderar)	(2198)	(249)	(395)	(331)	(313)	(904)

ZURE USTEZ ZERGATIK ARI DA GAIZKI? / ¿POR QUÉ CREE QUE ESTÁ ACTUANDO MAL?

	Guztira / Total	LURRALDEA / TERRITORIO			SEXUA / SEXO		ADIN TALDEAK / GRUPOS DE EDAD				EUSKARAREN EZAGUTZA / CONOCIMIENTO DE EUSKERA		
		Araba	Bizkaia	Gipuzkoa	Gizona / Hombre	Emakumea / Mujer	18-29	30-45	46-64	≥ 65	Bai / Sí	Pixka bat / Algo	Ez / No
Autogobernu nahietan motzegi geratzen ari delako / Porque se está quedando corto en sus aspiraciones de autogobierno	53	45	55	52	54	52	61	53	55	37	64	49	34
Autogobernu nahietan urrunegi joaten ari delako / Porque está yendo demasiado lejos en sus aspiraciones de autogobierno	21	30	20	18	18	23	15	19	18	36	8	22	45
Beste arrazoi batzuk / Otras razones *	17	13	16	17	16	13	13	19	15	14	16	19	10
Definizio falta, anbigutasuna / Indefinición, ambigüedad	4	4	4	3	3	4	3	3	4	6	3	6	3
Ez luke gai horretan aritu behar, beste gai batzuk garrantzitsuagoak / No debería ocuparse de esto, otros temas más importantes	1	2	1	0	1	0	1	1	1	0	0	2	0
Espainiako Gobernuari jarraitzen dio, erabaki propioak ez / Sigue al Gobierno Español, no toma decisiones propias	1	1	1	1	1	1	2	1	1	1	1	2	1
Ekintza falta, ekimenik ez, ez du esperotakoa betetzen / Inacción, falta de iniciativa, no cumple con las expectativas	5	2	5	5	5	4	4	6	3	4	6	4	1
Alderdikeria, bere interesa /Partidismo, interés propio	2	1	1	4	2	1	0	3	2	0	2	2	1
Beste arrazoi bategatik / Por otra razón	4	3	4	4	4	3	3	5	4	3	4	3	4
Ed-Ee / Ns-Nc	11	11	10	12	11	11	12	9	11	13	12	9	11
Ehuneko bertikalak / Porcentajes verticales	100	100	100	100	100	100	100	100	100	100	100	100	100
n (absolutu haztatu gabeak) / n (absolutos sin ponderar)	(678)	(158)	(322)	(198)	(341)	(337)	(131)	(235)	(201)	(111)	(307)	(218)	(153)

Galdera hau soilik egin zaie Eusko Jaurlaritzak "gaizki" edo "oso gaizke" egiten ari dela uste dutenei (%30) / Pregunta realizada sólo a quienes creen que el Gobierno Vasco está actuando "mal" o "muy mal" (30%)

* Bestelako arrazoiak espontaneoki aipatu dituzte inkestatuek eta ondoren kodifikatu dira / Las "otras razones" han sido mencionadas espontáneamente por las personas encuestadas y se han codificado posteriormente

ZURE USTEZ ZERGATIK ARI DA GAIZKI? / ¿POR QUÉ CREE QUE ESTÁ ACTUANDO MAL?

	Guztira / Total	2014KO HAUTESKUNDE EUROPARRETAKO BOTO-OROIMENA / RECUERDO DE VOTO EN EUROPEAS 2014									
		EAJ/PNV	EH BILDU	PSE-EE	PP	UPD	IU-Ezker Anitza	PODEMOS AHAL DUGU	Besteak / Otros	Absten.	Ed-Ee / Ns-Nc
Autogobernu nahietan motzegi geratzen ari delako / Porque se está quedando corto en sus aspiraciones de autogobierno	53	70	86	17	2	0	41	54	53	49	36
Autogobernu nahietan urrunegi joaten ari delako / Porque está yendo demasiado lejos en sus aspiraciones de autogobierno	21	6	1	50	88	86	0	13	17	22	24
Beste arrazoi batzuk / Otras razones *	17	12	7	21	0	14	50	22	21	19	16
Definizio falta, anbiguotasuna / Indefinición, ambigüedad	4	3	4	11	0	5	19	2	1	4	3
Ez luke gai horretan aritu behar, beste gai batzuk garrantzitsuagoak / No debería ocuparse de esto, otros temas más importantes	1	0	0	5	0	9	0	2	3	0	1
Espainiako Gobernuari jarraitzen dio, erabaki propiorik ez / Sigue al Gobierno Español, no toma decisiones propias	1	4	0	0	0	0	0	1	0	2	0
Ekintza falta, ekimenik ez, ez du esperotakoa betetzen / Inacción, falta de iniciativa, no cumple con las expectativas	5	3	2	3	0	0	7	10	7	5	5
Alderikeria, bere interesa /Partidismo, interés propio	2	0	0	0	0	0	17	4	3	2	2
Beste arrazoi bategatik / Por otra razón	4	2	1	2	0	0	7	3	7	6	5
Ed-Ee / Ns-Nc	11	12	5	12	10	0	7	11	7	9	25
Ehuneko bertikalak / Porcentajes verticales	100	100	100	100	100	100	100	100	100	100	100
n (absolutu haztatu gabeak) / n (absolutos sin ponderar)	(678)	(64)	(146)	(36)	(18)	(8)	(11)	(62)	(76)	(164)	(93)

Galdera hau soilik egin zaie Eusko Jaurlaritzak "gaizki" edo "oso gaizke" egiten ari dela uste dutenei (%30) / Pregunta realizada sólo a quienes creen que el Gobierno Vasco está actuando "mal" o "muy mal" (30%)

* Bestelako arrazoiak espontaneoki aipatu dituzte inkestatuek eta ondoren kodifikatu dira / Las "otras razones" han sido mencionadas espontáneamente por las personas encuestadas y se han codificado posteriormente

ZURE USTEZ ZERGATIK ARI DA GAIZKI? / ¿POR QUÉ CREE QUE ESTÁ ACTUANDO MAL?

	Guztira / Total	EUSKAL HERRITAR-ESPAINIAR ARDATZA / EJE VASCO-ESPAÑOL				
		Euskal herritarra bakarrik / Únicamente vasco/a	Euskal herritarra, espainiarra baino gehiago / Más vasco/a que español/a	Euskal herritarra bezain espainiarra / Tanto vasco/a como español/a	Espainiarra, euskal herritarra baino gehiago / Más español/a que vasco/a	Espainiarra bakarrik / Únicamente español/a
Autogobernu nahietan motzegi geratzen ari delako / Porque se está quedando corto en sus aspiraciones de autogobierno	53	80	60	26	33	11
Autogobernu nahietan urrunegi joaten ari delako / Porque está yendo demasiado lejos en sus aspiraciones de autogobierno	21	3	12	35	47	84
Beste arrazoi batzuk / Otras razones *	17	9	23	22	2	5
Definizio falta, anbiguasuna / Indefinición, ambigüedad	4	3	3	5	2	5
Ez luke gai horretan aritu behar, beste gai batzuk garrantzitsuagoak / No debería ocuparse de esto, otros temas más importantes	1	0	0	2	0	0
Espainiako Gobernuari jarraitzen dio, erabaki propioak ez / Sigue al Gobierno Español, no toma decisiones propias	1	1	3	0	0	0
Ekintza falta, ekimenik ez, ez du esperetakoia betetzen / Inacción, falta de iniciativa, no cumple con las expectativas	5	3	12	4	0	0
Alderdikeria, bere interesa /Partidismo, interés propio	2	1	0	4	0	0
Beste arrazoi bategatik / Por otra razón	4	1	5	7	0	0
Ed-Ee / Ns-Nc	11	8	6	16	18	0
Ehuneko bertikalak / Porcentajes verticales	100	100	100	100	100	100
n (absolutu haztatu gabeak) / n (absolutos sin ponderar)	(678)	(272)	(121)	(200)	(23)	(31)

Galdera hau soilik egin zaie Eusko Jaurlaritzak "gaizki" edo "oso gaizke" egiten ari dela uste dutenei (%30) / Pregunta realizada sólo a quienes creen que el Gobierno Vasco está actuando "mal" o "muy mal" (30%)

* Bestelako arrazoiak espontaneoki aipatu dituzte inkestatuek eta ondoren kodifikatu dira / Las "otras razones" han sido mencionadas espontáneamente por las personas encuestadas y se han codificado posteriormente

ZURE USTEZ ZERGATIK ARI DA GAIZKI? / ¿POR QUÉ CREE QUE ESTÁ ACTUANDO MAL?

	JATORRIA / ORIGEN					
	Guztira / Total	Atzerriko etorkina / Inmigrante extranjero	Estatuko etorkina / Inmigrante del Estado	Bertakoa, familia etorkina / Nativo/a, familia inmigrante	Bertakoa, familia mistoa / Nativo/a, familia mixta	Bertakoa, bertako familia / Nativo/a, familia nativa
Autogobernu nahietan motzegi geratzen ari delako / Porque se está quedando corto en sus aspiraciones de autogobierno	53	39	29	50	53	63
Autogobernu nahietan urrunegi joaten ari delako / Porque está yendo demasiado lejos en sus aspiraciones de autogobierno	21	42	48	25	11	12
Beste arrazoi batzuk / Otras razones *	17	15	16	15	24	14
Definizio falta, anbiguotasuna / Indefinición, ambigüedad	4	9	6	3	3	3
Ez luke gai horretan aritu behar, beste gai batzuk garrantzitsuagoak / No debería ocuparse de esto, otros temas más importantes	1	0	1	3	2	0
Espainiako Gobernuari jarraitzen dio, erabaki propioak ez / Sigue al Gobierno Español, no toma decisiones propias	1	0	1	1	2	1
Ekintza falta, ekimenik ez, ez du esperetakoa betetzen / Inacción, falta de iniciativa, no cumple con las expectativas	5	0	3	3	11	4
Alderdikeria, bere interesa /Partidismo, interés propio	2	4	2	0	1	2
Beste arrazoi bategatik / Por otra razón	4	2	3	5	5	4
Ed-Ee / Ns-Nc	11	4	7	10	13	12
Ehuneko bertikalak / Porcentajes verticales	100	100	100	100	100	100
n (absolutu haztatu gabeak) / n (absolutos sin ponderar)	(678)	(31)	(112)	(99)	(109)	(323)

Galdera hau soilik egin zaie Eusko Jaurtitzak "gaizki" edo "oso gaizke" egiten ari dela uste dutenei (%30) / Pregunta realizada sólo a quienes creen que el Gobierno Vasco está actuando "mal" o "muy mal" (30%)

* Bestelako arrazoiak espontaneoki aipatu dituzte inkestatuek eta ondoren kodifikatu dira / Las "otras razones" han sido mencionadas espontáneamente por las personas encuestadas y se han codificado posteriormente

2.1.8 – Alderdi politikoaren autogobernuaren inguruko jardueraren balorazioa / Valoración de la actuación de los partidos políticos en relación al autogobierno

ETA NOLA BALORATZEN DUZU ONDOKO ALDERDI POLITIKOAK AUTOGOBERNUAREN GAIAN EGITEN ARI DIRENA: OSO ONDO, ONDO, GAIZKI ALA OSO GAIZKI? /

¿Y CÓMO VALORA LA ACTUACIÓN QUE ESTÁ TENIENDO CADA UNO DE LOS SIGUIENTES PARTIDOS POLÍTICOS EN EL TEMA DEL AUTOGOBIERNO: MUY BIEN, BIEN, MAL O MUY MAL?

	Guztira / Total	LURRALDEA / TERRITORIO			SEXUA / SEXO		ADIN TALDEAK / GRUPOS DE EDAD				EUSKARAREN EZAGUTZA / CONOCIMIENTO DE EUSKERA			
		Araba	Bizkaia	Gipuzkoa	Gizona / Hombre	Emakumea / Mujer	18-29	30-45	46-64	≥ 65	Bai / Sí	Pixka bat / Algo	Ez / No	
EAJ-PNV	Oso ondo / Muy bien	3	2	4	3	3	4	2	2	2	7	3	3	3
	Ondo / Bien	45	42	48	40	46	43	38	41	49	52	40	50	44
	Gaizki / Mal	30	35	29	31	31	29	31	34	31	23	35	27	28
	Oso gaizki / Muy mal	4	4	3	5	5	3	6	4	3	2	5	4	2
	Ed-Ee / Ns-Nc	18	17	17	21	15	21	24	19	15	15	16	17	22
	Balantzea / Balance *	14	5	20	7	13	15	3	5	17	34	3	22	17
EHBILDU	Oso ondo / Muy bien	4	5	4	4	4	4	7	4	4	1	6	4	2
	Ondo / Bien	33	31	33	32	36	30	38	35	34	23	44	30	23
	Gaizki / Mal	31	34	30	32	32	31	22	29	36	38	26	33	36
	Oso gaizki / Muy mal	9	8	10	9	9	9	6	8	10	14	7	11	11
	Ed-Ee / Ns-Nc	23	22	23	23	19	27	27	23	17	24	18	23	28
	Balantzea / Balance *	-3	-6	-3	-5	-1	-6	17	2	-8	-28	17	-10	-22
PSE-EE	Oso ondo / Muy bien	1	0	1	1	1	1	2	1	1	1	0	1	3
	Ondo / Bien	17	20	17	16	17	17	13	14	20	23	8	21	24
	Gaizki / Mal	45	48	43	47	47	43	41	45	50	44	50	44	41
	Oso gaizki / Muy mal	16	14	17	13	17	14	20	17	14	11	23	14	9
	Ed-Ee / Ns-Nc	21	19	21	22	17	25	26	23	15	22	19	21	25
	Balantzea / Balance *	-43	-42	-42	-43	-46	-39	-46	-47	-43	-31	-65	-36	-23
PP	Oso ondo / Muy bien	1	1	2	0	1	1	1	1	2	2	0	1	3
	Ondo / Bien	9	13	9	8	9	10	6	8	11	13	3	10	17
	Gaizki / Mal	35	39	33	38	35	35	32	37	34	38	31	37	39
	Oso gaizki / Muy mal	35	31	37	33	38	32	39	34	39	27	50	33	19
	Ed-Ee / Ns-Nc	19	15	19	20	16	22	22	21	14	20	16	19	23
	Balantzea / Balance *	-60	-56	-59	-63	-63	-56	-64	-62	-60	-50	-78	-59	-38
Ehuneko bertikalak / Porcentajes verticales	100	100	100	100	100	100	100	100	100	100	100	100	100	
n (absolutu haztatu gabeak) / n (absolutos sin ponderar)	(2198)	(490)	(1106)	(602)	(1100)	(1098)	(450)	(673)	(619)	(456)	(786)	(795)	(617)	

* **Balantzea** (Oso ondo+Ondo) – (Gaizki+Oso gaizki) / **Balance**: (Muy bien+bien) – (Mal+Muy mal)

(...)

	Guztira / Total	LURRALDEA / TERRITORIO			SEXUA / SEXO		ADIN TALDEAK / GRUPOS DE EDAD				EUSKARAREN EZAGUTZA / CONOCIMIENTO DE EUSKERA			
		Araba	Bizkaia	Gipuzkoa	Gizona / Hombre	Emakumea / Mujer	18-29	30-45	46-64	≥ 65	Bai / Sí	Pixka bat / Algo	Ez / No	
UPD	Oso ondo / Muy bien	0	1	1	0	0	1	0	0	0	1	0	0	1
	Ondo / Bien	10	11	11	9	11	10	9	9	11	13	6	12	14
	Gaizki / Mal	32	34	29	37	32	33	28	33	35	33	31	32	35
	Oso gaizki / Muy mal	26	24	28	24	30	22	26	27	29	20	39	24	12
	Ed-Ee / Ns-Nc	31	31	32	30	27	35	36	31	24	33	24	32	38
	Balantzea / Balance *	-48	-46	-45	-52	-51	-44	-45	-51	-53	-39	-64	-44	-32
IU - EZKER ANITZA	Oso ondo / Muy bien	0	0	0	1	0	0	0	0	0	0	0	0	1
	Ondo / Bien	19	15	20	19	22	16	16	18	25	16	19	21	17
	Gaizki / Mal	37	41	34	40	39	36	32	39	40	37	39	37	35
	Oso gaizki / Muy mal	11	9	13	8	12	10	11	11	10	13	14	9	10
	Ed-Ee / Ns-Nc	32	34	32	32	28	37	40	32	25	35	27	33	38
	Balantzea / Balance *	-29	-35	-27	-28	-29	-30	-27	-32	-25	-34	-34	-25	-27
PODEMOS AHAL DUGU	Oso ondo / Muy bien	2	3	2	2	3	2	4	2	2	1	2	3	2
	Ondo / Bien	22	19	24	21	23	21	25	22	23	18	24	21	22
	Gaizki / Mal	24	27	21	26	23	24	22	26	24	21	25	22	24
	Oso gaizki / Muy mal	8	8	9	5	8	7	7	7	8	9	7	8	8
	Ed-Ee / Ns-Nc	44	43	44	47	43	46	43	43	42	51	42	47	44
	Balantzea / Balance *	-8	-13	-4	-8	-5	-8	0	-9	-7	-11	-6	-6	-8
Ehuneko bertikalak / Porcentajes verticales	100	100	100	100	100	100	100	100	100	100	100	100	100	
n (absolutu haztatu gabeak) / n (absolutos sin ponderar)	(2198)	(490)	(1106)	(602)	(1100)	(1098)	(450)	(673)	(619)	(456)	(786)	(795)	(617)	

* *Balantzea (Oso ondo+Ondo) – (Gaizki+Oso gaizki) / Balance: (Muy bien+bien) – (Mal+Muy mal)*

ETA NOLA BALORATZEN DUZU ONDOKO ALDERDI POLITIKOAK AUTOGOBERNUAREN GAIAN EGITEN ARI DIRENA: OSO ONDO, ONDO, GAIZKI ALA OSO GAIZKI? /

¿Y CÓMO VALORA LA ACTUACIÓN QUE ESTÁ TENIENDO CADA UNO DE LOS SIGUIENTES PARTIDOS POLÍTICOS EN EL TEMA DEL AUTOGOBIERNO: MUY BIEN, BIEN, MAL O MUY MAL?

		Guztira / Total	2014KO HAUTESKUNDE EUROPARRETAKO BOTO-OROIMENA / RECUERDO DE VOTO EN EUROPEAS 2014									
			EAJ/PNV	EH BILDU	PSE-EE	PP	UPD	IU-Ezker Anitza	PODEMOS AHAL DUGU	Besteak / Otros	Absten.	Ed-Ee / Ns-Nc
EAJ-PNV	Oso ondo / Muy bien	3	13	1	0	2	0	2	1	1	2	2
	Ondo / Bien	45	68	32	47	52	57	53	43	41	40	39
	Gaizki / Mal	30	13	54	36	34	27	35	40	32	26	29
	Oso gaizki / Muy mal	4	1	6	2	1	5	4	5	7	4	4
	Ed-Ee / Ns-Nc	18	4	7	15	11	11	6	11	19	28	26
	Balantzea / Balance *	14	67	-27	9	19	25	16	-1	3	12	8
EHBILDU	Oso ondo / Muy bien	4	1	18	2	1	2	0	2	1	2	4
	Ondo / Bien	33	42	61	14	10	26	26	37	34	28	26
	Gaizki / Mal	31	40	12	40	35	45	47	39	32	29	32
	Oso gaizki / Muy mal	9	6	1	24	41	17	19	8	10	7	8
	Ed-Ee / Ns-Nc	23	11	9	19	13	11	8	14	23	34	31
	Balantzea / Balance *	-3	-3	66	-48	-65	-34	-40	-8	-7	-6	-10
PSE-EE	Oso ondo / Muy bien	1	1	1	7	0	0	0	0	0	1	0
	Ondo / Bien	17	14	2	38	25	50	27	18	17	17	18
	Gaizki / Mal	45	54	52	38	50	27	58	48	43	41	42
	Oso gaizki / Muy mal	16	19	36	3	14	9	10	22	15	11	11
	Ed-Ee / Ns-Nc	21	12	8	14	11	15	5	13	25	31	30
	Balantzea / Balance *	-43	-58	-85	4	-39	14	-41	-52	-41	-34	-35
PP	Oso ondo / Muy bien	1	1	1	0	10	0	0	0	0	1	1
	Ondo / Bien	9	4	1	12	45	43	2	5	10	9	10
	Gaizki / Mal	35	39	25	47	38	26	48	36	38	34	36
	Oso gaizki / Muy mal	35	49	65	25	1	21	41	45	32	28	24
	Ed-Ee / Ns-Nc	19	7	8	16	7	11	9	13	20	29	28
	Balantzea / Balance *	-60	-83	-88	-60	16	-4	-87	-76	-60	-52	-49
Ehuneko bertikalak / Porcentajes verticales		100	100	100	100	100	100	100	100	100	100	100
n (absolutu haztatu gabeak) / n (absolutos sin ponderar)		(2198)	(342)	(250)	(111)	(64)	(23)	(49)	(171)	(221)	(615)	(352)

* **Balantzea** (Oso ondo+Ondo) – (Gaizki+Oso gaizki) / **Balance**: (Muy bien+bien) – (Mal+Muy mal)

(...)

		Guztira / Total	2014KO HAUTESKUNDE EUROPARRETAKO BOTO-OROIMENA / RECUERDO DE VOTO EN EUROPEAS 2014									
			EAJ/PNV	EH BILDU	PSE-EE	PP	UPD	IU-Ezker Anitza	PODEMOS AHAL DUGU	Besteak / Otros	Absten.	Ed-Ee / Ns-Nc
UPD	Oso ondo / Muy bien	0	0	0	0	3	0	0	0	0	0	1
	Ondo / Bien	10	6	2	13	35	56	12	8	13	9	12
	Gaizki / Mal	32	36	28	39	26	16	45	40	37	30	31
	Oso gaizki / Muy mal	26	37	58	12	13	10	30	32	25	18	16
	Ed-Ee / Ns-Nc	31	21	12	36	23	18	13	19	26	43	40
	Balantzea / Balance *	-48	-67	-84	-38	-1	30	-63	-64	-49	-39	-34
IU - EZKER ANITZA	Oso ondo / Muy bien	0	0	1	0	0	0	0	0	0	0	0
	Ondo / Bien	19	26	21	17	9	32	48	21	17	17	16
	Gaizki / Mal	37	40	44	43	38	39	43	44	39	32	34
	Oso gaizki / Muy mal	11	12	17	7	27	5	0	13	10	9	9
	Ed-Ee / Ns-Nc	32	22	17	33	26	24	9	22	34	43	41
	Balantzea / Balance *	-29	-26	-39	-33	-56	-12	5	-36	-32	-24	-27
PODEMOS AHAL DUGU	Oso ondo / Muy bien	2	3	1	2	2	0	0	6	3	2	1
	Ondo / Bien	22	23	26	18	6	46	33	39	25	19	20
	Gaizki / Mal	24	22	28	30	28	12	21	19	27	23	21
	Oso gaizki / Muy mal	8	9	6	3	30	6	4	6	8	6	6
	Ed-Ee / Ns-Nc	44	43	40	47	34	37	42	31	38	49	52
	Balantzea / Balance *	-8	-5	-7	-13	-50	28	8	20	-7	-8	-6
Ehuneko bertikalak / Porcentajes verticales		100	100	100	100	100	100	100	100	100	100	100
n (absolutu haztatu gabeak) / n (absolutos sin ponderar)		(2198)	(342)	(250)	(111)	(64)	(23)	(49)	(171)	(221)	(615)	(352)

* *Balantzea (Oso ondo+Ondo) – (Gaizki+Oso gaizki) / Balance: (Muy bien+bien) – (Mal+Muy mal)*

(...)

ETA NOLA BALORATZEN DUZU ONDOKO ALDERDI POLITIKOAK AUTOGOBERNUAREN GAIAN EGITEN ARI DIRENA: OSO ONDO, ONDO, GAIZKI ALA OSO GAIZKI? / ¿Y CÓMO VALORA LA ACTUACIÓN QUE ESTÁ TENIENDO CADA UNO DE LOS SIGUIENTES PARTIDOS POLÍTICOS EN EL TEMA DEL AUTOGOBIERNO: MUY BIEN, BIEN, MAL O MUY MAL?

		EUSKAL HERRITAR-ESPAINIAR ARDATZA / EJE VASCO-ESPAÑOL					
		Guztira / Total	Euskal herritarra bakarrik / Únicamente vasco/a	Euskal herritarra, espainiarra baino gehiago / Más vasco/a que español/a	Euskal herritarra bezain espainiarra / Tanto vasco/a como español/a	Espainiarra, euskal herritarra baino gehiago / Más español/a que vasco/a	Espainiarra bakarrik / Únicamente español/a
EAJ-PNV	Oso ondo / Muy bien	3	5	3	2	5	1
	Ondo / Bien	45	41	52	49	33	37
	Gaizki / Mal	30	37	25	28	38	38
	Oso gaizki / Muy mal	4	6	3	2	4	7
	Ed-Ee / Ns-Nc	18	11	17	19	19	17
	Balantzea / Balance *	14	3	27	21	-4	-7
EHBILDU	Oso ondo / Muy bien	4	8	3	1	4	1
	Ondo / Bien	33	48	40	23	19	13
	Gaizki / Mal	31	24	31	38	40	35
	Oso gaizki / Muy mal	9	4	5	12	21	24
	Ed-Ee / Ns-Nc	23	15	21	25	16	26
	Balantzea / Balance *	-3	28	7	-26	-38	-45
PSE-EE	Oso ondo / Muy bien	1	1	0	1	5	3
	Ondo / Bien	17	7	14	26	37	21
	Gaizki / Mal	45	50	51	41	37	44
	Oso gaizki / Muy mal	16	29	14	8	6	9
	Ed-Ee / Ns-Nc	21	13	21	24	14	24
	Balantzea / Balance *	-43	-71	-51	-22	-1	-29
PP	Oso ondo / Muy bien	1	0	0	1	8	6
	Ondo / Bien	9	2	5	17	13	20
	Gaizki / Mal	35	27	37	40	47	37
	Oso gaizki / Muy mal	35	58	40	20	20	15
	Ed-Ee / Ns-Nc	19	12	18	22	12	22
	Balantzea / Balance *	-60	-83	-72	-42	-46	-26
Ehuneko bertikalak / Porcentajes verticales		100	100	100	100	100	100
n (absolutu haztatu gabeak) / n (absolutos sin ponderar)		(2198)	(636)	(476)	(749)	(72)	(114)

* **Balantzea** (Oso ondo+Ondo) – (Gaizki+Oso gaizki) / **Balance**: (Muy bien+bien) – (Mal+Muy mal)

(...)

		EUSKAL HERRITAR-ESPAINIAR ARDATZA / EJE VASCO-ESPAÑOL					
		Guztira / Total	Euskal herritarra bakarrik / Únicamente vasco/a	Euskal herritarra, espainiarra baino gehiago / Más vasco/a que español/a	Euskal herritarra bezain espainiarra / Tanto vasco/a como español/a	Espainiarra, euskal herritarra baino gehiago / Más español/a que vasco/a	Espainiarra bakarrik / Únicamente español/a
UPD	Oso ondo / Muy bien	0	0	0	0	1	3
	Ondo / Bien	10	2	11	17	23	11
	Gaizki / Mal	32	30	34	34	33	42
	Oso gaizki / Muy mal	26	48	28	13	10	9
	Ed-Ee / Ns-Nc	31	20	28	35	33	36
	Balantzea / Balance *	-48	-76	-51	-30	-19	-37
IU - EZKER ANITZA	Oso ondo / Muy bien	0	0	0	0	3	0
	Ondo / Bien	19	20	23	19	13	10
	Gaizki / Mal	37	39	37	37	51	38
	Oso gaizki / Muy mal	11	17	8	8	8	15
	Ed-Ee / Ns-Nc	32	23	32	35	26	37
	Balantzea / Balance *	-29	-36	-22	-26	-43	-43
PODEMOS AHAL DUGU	Oso ondo / Muy bien	2	1	4	2	2	2
	Ondo / Bien	22	25	25	21	17	18
	Gaizki / Mal	24	24	20	25	31	29
	Oso gaizki / Muy mal	8	10	5	6	11	14
	Ed-Ee / Ns-Nc	44	40	46	46	40	38
	Balantzea / Balance *	-8	-8	4	-8	-23	-23
Ehuneko bertikalak / Porcentajes verticales		100	100	100	100	100	100
n (absolutu haztatu gabeak) / n (absolutos sin ponderar)		(2198)	(636)	(476)	(749)	(72)	(114)

* *Balantzea (Oso ondo+Ondo) – (Gaizki+Oso gaizki) / Balance: (Muy bien+bien) – (Mal+Muy mal)*

ETA NOLA BALORATZEN DUZU ONDOKO ALDERDI POLITIKOAK AUTOGOBERNUAREN GAIAN EGITEN ARI DIRENA: OSO ONDO, ONDO, GAIZKI ALA OSO GAIZKI? /
¿Y CÓMO VALORA LA ACTUACIÓN QUE ESTÁ TENIENDO CADA UNO DE LOS SIGUIENTES PARTIDOS POLÍTICOS EN EL TEMA DEL AUTOGOBIERNO: MUY BIEN, BIEN, MAL O MUY MAL?

	Guztira / Total	JATORRIA / ORIGEN					
		Atzerriko etorkina / Inmigrante extranjero	Estatuko etorkina / Inmigrante del Estado	Bertakoa, familia etorkina / Nativo/a, familia inmigrante	Bertakoa, familia mistoa / Nativo/a, familia mixta	Bertakoa, bertako familia / Nativo/a, familia nativa	
EAJ-PNV	Oso ondo / Muy bien	3	4	3	3	2	4
	Ondo / Bien	45	40	47	48	45	44
	Gaizki / Mal	30	15	30	31	34	34
	Oso gaizki / Muy mal	4	2	3	2	4	5
	Ed-Ee / Ns-Nc	18	38	17	16	15	14
	Balantzea / Balance *	14	27	17	18	9	9
EHBILDU	Oso ondo / Muy bien	4	3	1	4	5	5
	Ondo / Bien	33	27	24	28	35	40
	Gaizki / Mal	31	21	35	38	32	30
	Oso gaizki / Muy mal	9	5	16	10	9	8
	Ed-Ee / Ns-Nc	23	45	24	20	19	17
	Balantzea / Balance *	-3	4	-26	-16	-1	7
PSE-EE	Oso ondo / Muy bien	1	3	0	1	0	1
	Ondo / Bien	17	24	27	21	13	11
	Gaizki / Mal	45	29	42	47	46	50
	Oso gaizki / Muy mal	16	5	8	12	23	21
	Ed-Ee / Ns-Nc	21	39	23	19	17	17
	Balantzea / Balance *	-43	-7	-23	-37	-56	-59
PP	Oso ondo / Muy bien	1	2	3	2	0	1
	Ondo / Bien	9	14	16	10	6	6
	Gaizki / Mal	35	36	39	39	31	33
	Oso gaizki / Muy mal	35	12	22	31	47	45
	Ed-Ee / Ns-Nc	19	36	21	18	16	15
	Balantzea / Balance *	-60	-32	-42	-58	-72	-71
Ehuneko bertikalak / Porcentajes verticales	100	100	100	100	100	100	
n (absolutu haztatu gabeak) / n (absolutos sin ponderar)	(2198)	(249)	(395)	(331)	(313)	(904)	

* **Balantzea** (Oso ondo+Ondo) – (Gaizki+Oso gaizki) / **Balance**: (Muy bien+bien) – (Mal+Muy mal)

(...)

		JATORRIA / ORIGEN					
		Guztira / Total	Atzerriko etorkina / Inmigrante extranjero	Estatuko etorkina / Inmigrante del Estado	Bertakoa, familia etorkina / Nativo/a, familia inmigrante	Bertakoa, familia mistoa / Nativo/a, familia mixta	Bertakoa, bertako familia / Nativo/a, familia nativa
UPD	Oso ondo / Muy bien	0	1	1	0	0	0
	Ondo / Bien	10	13	15	13	8	7
	Gaizki / Mal	32	23	36	35	32	33
	Oso gaizki / Muy mal	26	5	16	22	32	36
	Ed-Ee / Ns-Nc	31	59	33	29	28	23
	Balantzea / Balance *	-48	-14	-36	-44	-56	-62
IU - EZKER ANITZA	Oso ondo / Muy bien	0	1	0	1	0	0
	Ondo / Bien	19	16	16	24	18	20
	Gaizki / Mal	37	23	38	40	37	40
	Oso gaizki / Muy mal	11	3	11	10	15	12
	Ed-Ee / Ns-Nc	32	58	35	26	30	27
	Balantzea / Balance *	-29	-9	-33	-25	-34	-32
PODEMOS AHAL DUGU	Oso ondo / Muy bien	2	3	3	4	3	1
	Ondo / Bien	22	20	21	21	25	23
	Gaizki / Mal	24	17	24	28	20	25
	Oso gaizki / Muy mal	8	3	10	8	9	7
	Ed-Ee / Ns-Nc	44	58	43	40	44	43
	Balantzea / Balance *	-8	3	-10	-11	-1	-8
Ehuneko bertikalak / Porcentajes verticales		100	100	100	100	100	100
n (absolutu haztatu gabeak) / n (absolutos sin ponderar)		(2198)	(249)	(395)	(331)	(313)	(904)

* *Balantzea (Oso ondo+Ondo) – (Gaizki+Oso gaizki) / Balance: (Muy bien+bien) – (Mal+Muy mal)*

2.1.9 – Eusko Legebiltzarreko autogobernuari buruzko ponentziaren ezagutza / Conocimiento de la ponencia sobre autogobierno del Parlamento Vasco

ENTZUN DUZU EZER EUSKO LEGEBILTZARREKO AUTOGOBERNUARI BURUZKO PONENTZIAZ? /

¿HA OÍDO HABLAR DE LA PONENCIA SOBRE AUTOGOBIERNO DEL PARLAMENTO VASCO?

	Guztira / Total	LURRALDEA / TERRITORIO			SEXUA / SEXO		ADIN TALDEAK / GRUPOS DE EDAD				EUSKARAREN EZAGUTZA / CONOCIMIENTO DE EUSKERA		
		Araba	Bizkaia	Gipuzkoa	Gizona / Hombre	Emakumea / Mujer	18-29	30-45	46-64	≥ 65	Bai / Sí	Pixka bat / Algo	Ez / No
Bai / Sí	27	28	29	25	31	24	18	29	40	20	32	28	20
Ez / No	70	70	69	71	67	72	80	68	58	76	65	68	77
Ed-Ee / Ns-Nc	3	3	3	4	3	3	2	3	2	5	2	3	3
Ehuneko bertikalak / Porcentajes verticales	100	100	100	100	100	100	100	100	100	100	100	100	100
n (absolutu haztatu gabeak) / n (absolutos sin ponderar)	(2198)	(490)	(1106)	(602)	(1100)	(1098)	(450)	(673)	(619)	(456)	(786)	(795)	(617)

	Guztira / Total	2014KO HAUTESKUNDE EUOPARRETAKO BOTO-OROIMENA / RECUERDO DE VOTO EN EUROPEAS 2014									
		EAJ/PNV	EH BILDU	PSE-EE	PP	UPD	IU-Ezker Anitza	PODEMOS AHAL DUGU	Besteak / Otros	Absten.	Ed-Ee / Ns-Nc
Bai / Sí	27	34	48	25	32	49	27	35	24	18	24
Ez / No	70	64	50	74	68	43	72	63	75	79	71
Ed-Ee / Ns-Nc	3	3	2	1	0	8	1	3	1	3	5
Ehuneko bertikalak / Porcentajes verticales	100	100	100	100	100	100	100	100	100	100	100
n (absolutu haztatu gabeak) / n (absolutos sin ponderar)	(2198)	(342)	(250)	(111)	(64)	(23)	(49)	(171)	(221)	(615)	(352)

	Guztira / Total	EUSKAL HERRITAR-ESPAINIAR ARDATZA / EJE VASCO-ESPAÑOL				
		Euskal herritarra bakarrik / Únicamente vasco/a	Euskal herritarra, espainiarra baino gehiago / Más vasco/a que español/a	Euskal herritarra bezain espainiarra / Tanto vasco/a como español/a	Espainiarra, euskal herritarra baino gehiago / Más español/a que vasco/a	Espainiarra bakarrik / Únicamente español/a
Bai / Sí	27	37	27	24	20	14
Ez / No	70	59	72	74	80	86
Ed-Ee / Ns-Nc	3	4	2	2	0	0
Ehuneko bertikalak / Porcentajes verticales	100	100	100	100	100	100
n (absolutu haztatu gabeak) / n (absolutos sin ponderar)	(2198)	(636)	(476)	(749)	(72)	(114)

	Guztira / Total	JATORRIA / ORIGEN				
		Atzerriko etorkina / Inmigrante extranjero	Estatuko etorkina / Inmigrante del Estado	Bertakoa, familia etorkina / Nativo/a, familia inmigrante	Bertakoa, familia mistoa / Nativo/a, familia mixta	Bertakoa, bertako familia / Nativo/a, familia nativa
Bai / Sí	27	17	17	31	25	35
Ez / No	70	78	81	67	72	62
Ed-Ee / Ns-Nc	3	5	3	2	3	3
Ehuneko bertikalak / Porcentajes verticales	100	100	100	100	100	100
n (absolutu haztatu gabeak) / n (absolutos sin ponderar)	(2198)	(249)	(395)	(331)	(313)	(904)

2.1.10 – Alderdien artean autogobernuari buruzko adostasuna lortzeko aukerak / Probabilidad de acuerdo sobre autogobierno entre los partidos

ZURE USTEZ ZE AUKERA DAUDE EUSKO LEGEBILTZARREKO ALDERDI POLITIKOAK AUTOGOBERNUARI BURUZKO AKORDIO BATERA HELTZEKO: AUKERA HANDIAK, DEZENTEKOAK, AUKERA GUTXI EDO BATERE EZ? /

EN SU OPINIÓN, ¿ ES MUY PROBABLE, BASTANTE PROBABLE, POCO PROBABLE O NADA PROBABLE QUE LOS PARTIDOS POLÍTICOS DEL PARLAMENTO VASCO LLEGUEN A UN ACUERDO SOBRE EL AUTOGOBIERNO?

	Guztira / Total	LURRALDEA / TERRITORIO			SEXUA / SEXO		ADIN TALDEAK / GRUPOS DE EDAD				EUSKARAREN EZAGUTZA / CONOCIMIENTO DE EUSKERA		
		Araba	Bizkaia	Gipuzkoa	Gizona / Hombre	Emakumea / Mujer	18-29	30-45	46-64	≥ 65	Bai / Si	Pixka bat / Algo	Ez / No
Aukera handiak / Muy probable	2	5	2	1	3	2	3	1	3	2	2	2	3
Dezenteko aukerak / Bastante probable	11	10	11	12	12	10	11	9	11	13	9	11	14
Aukera gutxi / Poco probable	47	43	46	52	46	49	49	49	47	45	54	46	41
Batere aukerarik ez / Nada probable	32	36	33	28	33	31	27	34	34	31	30	35	31
Ed-Ee / Ns-Nc	7	6	8	6	7	8	10	7	5	8	5	6	11
Ehuneko bertikalak / Porcentajes verticales	100	100	100	100	100	100	100	100	100	100	100	100	100
n (absolutu haztatu gabeak) / n (absolutos sin ponderar)	(2198)	(490)	(1106)	(602)	(1100)	(1098)	(450)	(673)	(619)	(456)	(786)	(795)	(617)

	Guztira / Total	2014KO HAUTESKUNDE EUROPARRETAKO BOTO-OROIMENA / RECUERDO DE VOTO EN EUROPEAS 2014									
		EAJ/PNV	EH BILDU	PSE-EE	PP	UPD	IU-Ezker Anitza	PODEMOS AHAL DUGU	Besteak / Otros	Absten.	Ed-Ee / Ns-Nc
Aukera handiak / Muy probable	2	3	2	2	5	0	0	1	2	2	2
Dezenteko aukerak / Bastante probable	11	17	12	12	8	23	2	5	8	13	5
Aukera gutxi / Poco probable	47	48	50	49	51	48	69	54	46	42	50
Batere aukerarik ez / Nada probable	32	27	33	33	35	25	26	36	38	31	33
Ed-Ee / Ns-Nc	7	4	4	4	1	4	4	4	6	12	10
Ehuneko bertikalak / Porcentajes verticales	100	100	100	100	100	100	100	100	100	100	100
n (absolutu haztatu gabeak) / n (absolutos sin ponderar)	(2198)	(342)	(250)	(111)	(64)	(23)	(49)	(171)	(221)	(615)	(352)

ZURE USTEZ ZE AUKERA DAUDE EUSKO LEGEBILTZARREKO ALDERDI POLITIKOAK AUTOGOBERNUARI BURUZKO AKORDIO BATERA HELTZEKO: AUKERA HANDIAK, DEZENTEKOAK, AUKERA GUTXI EDO BATERE EZ? /

EN SU OPINIÓN, ¿ ES MUY PROBABLE, BASTANTE PROBABLE, POCO PROBABLE O NADA PROBABLE QUE LOS PARTIDOS POLÍTICOS DEL PARLAMENTO VASCO LLEGUEN A UN ACUERDO SOBRE EL AUTOGOBIERNO?

	EUSKAL HERRITAR-ESPAINIAR ARDATZA / EJE VASCO-ESPAÑOL					
	Guztira / Total	Euskal herritarra bakarrik / Únicamente vasco/a	Euskal herritarra, espainiarra baino gehiago / Más vasco/a que español/a	Euskal herritarra bezain espainiarra / Tanto vasco/a como español/a	Espainiarra, euskal herritarra baino gehiago / Más español/a que vasco/a	Espainiarra bakarrik / Únicamente español/a
Aukera handiak / Muy probable	2	2	3	2	2	4
Dezenteko aukerak / Bastante probable	11	11	9	12	17	11
Aukera gutxi / Poco probable	47	50	49	48	47	32
Batere aukerarik ez / Nada probable	32	32	34	31	32	42
Ed-Ee / Ns-Nc	7	5	6	7	1	11
Ehuneko bertikalak / Porcentajes verticales	100	100	100	100	100	100
n (absolutu haztatu gabeak) / n (absolutos sin ponderar)	(2198)	(636)	(476)	(749)	(72)	(114)

	JATORRIA / ORIGEN					
	Guztira / Total	Atzerriko etorkina / Inmigrante extranjero	Estatuko etorkina / Inmigrante del Estado	Bertakoa, familia etorkina / Nativo/a, familia inmigrante	Bertakoa, familia mistoa / Nativo/a, familia mixta	Bertakoa, bertako familia / Nativo/a, familia nativa
Aukera handiak / Muy probable	2	4	1	1	1	3
Dezenteko aukerak / Bastante probable	11	19	13	6	8	11
Aukera gutxi / Poco probable	47	40	44	53	50	49
Batere aukerarik ez / Nada probable	32	20	35	36	36	31
Ed-Ee / Ns-Nc	7	17	7	4	5	6
Ehuneko bertikalak / Porcentajes verticales	100	100	100	100	100	100
n (absolutu haztatu gabeak) / n (absolutos sin ponderar)	(2198)	(249)	(395)	(331)	(313)	(904)

2.1.11 – Gure Esku Dago ekimenaren ezagutza eta balorazioa / Conocimiento y valoración de la iniciativa Gure Esku Dago

ENTZUN DUZU EZER GURE ESKU DAGO EKIMENARI BURUZ, PASA DEN EKAINAREN 8AN DURANGO ETA IRUÑA ARTEKO GIZAKATEA BULTZATU ZUENARI BURUZ? /

¿HA OÍDO HABLAR DE LA INICIATIVA GURE ESKU DAGO, QUE PROMOVÍO LA CADENA HUMANA ENTRE DURANGO Y PAMPLONA EL PASADO 8 DE JUNIO?

	Guztira / Total	LURRALDEA / TERRITORIO			SEXUA / SEXO		ADIN TALDEAK / GRUPOS DE EDAD				EUSKARAREN EZAGUTZA / CONOCIMIENTO DE EUSKERA		
		Araba	Bizkaia	Gipuzkoa	Gizona / Hombre	Emakumea / Mujer	18-29	30-45	46-64	≥ 65	Bai / Sí	Pixka bat / Algo	Ez / No
Bai / Sí	53	45	55	52	54	51	52	57	60	39	74	52	28
Ez / No	46	54	43	46	45	47	46	42	39	59	26	47	69
Ed-Ee / Ns-Nc	2	1	2	2	1	2	2	1	1	2	1	1	3
Ehuneko bertikalak / Porcentajes verticales	100	100	100	100	100	100	100	100	100	100	100	100	100
n (absolutu haztatu gabeak) / n (absolutos sin ponderar)	(2198)	(490)	(1106)	(602)	(1100)	(1098)	(450)	(673)	(619)	(456)	(786)	(795)	(617)

	Guztira / Total	2014KO HAUTESKUNDE EUROPARRETAKO BOTO-OROIMENA / RECUERDO DE VOTO EN EUROPEAS 2014										
		EAJ/PNV	EH BILDU	PSE-EE	PP	UPD	IU-Ezker Anitza	PODEMOS AHAL DUGU	Besteak / Otros	Absten.	Ed-Ee / Ns-Nc	
Bai / Sí	53	64	88	41	36	44	73	62	54	40	45	
Ez / No	46	36	11	58	64	56	24	36	46	58	52	
Ed-Ee / Ns-Nc	2	0	1	1	0	0	3	2	0	2	3	
Ehuneko bertikalak / Porcentajes verticales	100	100	100	100	100	100	100	100	100	100	100	
n (absolutu haztatu gabeak) / n (absolutos sin ponderar)	(2198)	(342)	(250)	(111)	(64)	(23)	(49)	(171)	(221)	(615)	(352)	

	Guztira / Total	EUSKAL HERRITAR-ESPAINIAR ARDATZA / EJE VASCO-ESPAÑOL				
		Euskal herritarra bakarrik / Únicamente vasco/a	Euskal herritarra, espainiarra baino gehiago / Más vasco/a que español/a	Euskal herritarra bezain espainiarra / Tanto vasco/a como español/a	Espainiarra, euskal herritarra baino gehiago / Más español/a que vasco/a	Espainiarra bakarrik / Únicamente español/a
Bai / Sí	53	74	58	44	30	24
Ez / No	46	25	42	55	68	74
Ed-Ee / Ns-Nc	2	1	0	2	2	2
Ehuneko bertikalak / Porcentajes verticales	100	100	100	100	100	100
n (absolutu haztatu gabeak) / n (absolutos sin ponderar)	(2198)	(636)	(476)	(749)	(72)	(114)

	Guztira / Total	JATORRIA / ORIGEN				
		Atzerriko etorkina / Inmigrante extranjero	Estatuko etorkina / Inmigrante del Estado	Bertakoa, familia etorkina / Nativo/a, familia inmigrante	Bertakoa, familia mistoa / Nativo/a, familia mixta	Bertakoa, bertako familia / Nativo/a, familia nativa
Bai / Sí	53	17	40	53	61	67
Ez / No	46	79	59	46	38	32
Ed-Ee / Ns-Nc	2	4	1	1	1	1
Ehuneko bertikalak / Porcentajes verticales	100	100	100	100	100	100
n (absolutu haztatu gabeak) / n (absolutos sin ponderar)	(2198)	(249)	(395)	(331)	(313)	(904)

NOLA BALORATZEN DUZU EKIMEN HORI? / ¿CÓMO VALORA ESTA INICIATIVA?

	Guztira / Total	LURRALDEA / TERRITORIO			SEXUA / SEXO		ADIN TALDEAK / GRUPOS DE EDAD				EUSKARAREN EZAGUTZA / CONOCIMIENTO DE EUSKERA		
		Araba	Bizkaia	Gipuzkoa	Gizona / Hombre	Emakumea / Mujer	18-29	30-45	46-64	≥ 65	Bai / Sí	Pixka bat / Algo	Ez / No
Oso ondo / Muy bien	32	32	29	37	29	35	43	30	30	25	44	21	16
Ondo / Bien	47	41	50	45	49	46	44	51	46	47	42	52	52
Gaizki / Mal	6	10	6	6	8	5	4	5	7	12	4	10	8
Oso gaizki / Muy mal	3	3	3	2	4	2	1	2	6	2	2	2	9
Ed-Ee / Ns-Nc	11	15	12	9	11	12	8	12	12	14	8	15	15
Ehuneko bertikalak / Porcentajes verticales	100	100	100	100	100	100	100	100	100	100	100	100	100
n (absolutu haztatu gabeak) / n (absolutos sin ponderar)	(1184)	(221)	(634)	(329)	(607)	(577)	(232)	(384)	(377)	(191)	(582)	(418)	(184)

	Guztira / Total	2014KO HAUTESKUNDE EUROPARRETAKO BOTO-OROIMENA / RECUERDO DE VOTO EN EUROPEAS 2014									
		EAJ/PNV	EH BILDU	PSE-EE	PP	UPD	IU-Ezker Anitza	PODEMOS AHAL DUGU	Besteak / Otros	Absten.	Ed-Ee / Ns-Nc
Oso ondo / Muy bien	32	37	72	7	3	7	17	29	17	18	23
Ondo / Bien	47	48	27	40	19	29	54	51	57	59	55
Gaizki / Mal	6	7	0	20	38	27	12	7	5	5	5
Oso gaizki / Muy mal	3	1	0	6	27	0	2	2	7	2	3
Ed-Ee / Ns-Nc	11	8	1	25	12	36	15	11	14	16	14
Ehuneko bertikalak / Porcentajes verticales	100	100	100	100	100	100	100	100	100	100	100
n (absolutu haztatu gabeak) / n (absolutos sin ponderar)	(1184)	(217)	(223)	(44)	(22)	(11)	(37)	(111)	(113)	(253)	(153)

	Guztira / Total	EUSKAL HERRITAR-ESPANIAR ARDATZA / EJE VASCO-ESPAÑOL				
		Euskal herritarra bakarrik / Únicamente vasco/a	Euskal herritarra, espainiarra baino gehiago / Más vasco/a que español/a	Euskal herritarra bezain espainiarra / Tanto vasco/a como español/a	Espainiarra, euskal herritarra baino gehiago / Más español/a que vasco/a	Espainiarra bakarrik / Únicamente español/a
Oso ondo / Muy bien	32	58	23	8	14	0
Ondo / Bien	47	36	60	51	61	50
Gaizki / Mal	6	1	5	16	9	3
Oso gaizki / Muy mal	3	1	1	4	13	21
Ed-Ee / Ns-Nc	11	4	11	21	3	26
Ehuneko bertikalak / Porcentajes verticales	100	100	100	100	100	100
n (absolutu haztatu gabeak) / n (absolutos sin ponderar)	(1184)	(477)	(282)	(325)	(21)	(27)

	Guztira / Total	JATORRIA / ORIGEN				
		Azterriko etorkina / Inmigrante extranjero	Estatuko etorkina / Inmigrante del Estado	Bertakoa, familia etorkina / Nativo/a, familia inmigrante	Bertakoa, familia mistoa / Nativo/a, familia mixta	Bertakoa, bertako familia / Nativo/a, familia nativa
Oso ondo / Muy bien	32	17	13	16	28	44
Ondo / Bien	47	67	54	58	49	40
Gaizki / Mal	6	8	10	7	6	5
Oso gaizki / Muy mal	3	0	7	4	4	2
Ed-Ee / Ns-Nc	11	8	16	15	14	9
Ehuneko bertikalak / Porcentajes verticales	100	100	100	100	100	100
n (absolutu haztatu gabeak) / n (absolutos sin ponderar)	(1184)	(43)	(164)	(172)	(193)	(609)

Galdera hau soilik egin zaie Gure Esku Dago ekimenari buruz ezer entzun dutenei (%53) / Pregunta realizada sólo a quienes han oído hablar de la iniciativa Gure Esku Dago (53%)

2.2 – Erabakitzeko eskubidea / Derecho a decidir

2.2.1 – Estatu ereduari buruzko kontsultarako nahia / Deseo de consulta sobre modelo de Estado

NAHIKO ZENUKE ESPAINIAKO HERRITAR GUZTIEI KONTSULTA BAT EGITEA ESTATU EREDUARI BURUZ? /

¿DESEARÍA UD. QUE SE REALIZARA UNA CONSULTA A TODA LA POBLACIÓN ESPAÑOLA SOBRE EL MODELO DE ESTADO?

	Guztira / Total	LURRALDEA / TERRITORIO			SEXUA / SEXO		ADIN TALDEAK / GRUPOS DE EDAD				EUSKARAREN EZAGUTZA / CONOCIMIENTO DE EUSKERA		
		Araba	Bizkaia	Gipuzkoa	Gizona / Hombre	Emakumea / Mujer	18-29	30-45	46-64	≥ 65	Bai / Sí	Pixka bat / Algo	Ez / No
Bai / Sí	71	68	73	68	72	70	78	74	70	60	78	71	62
Ez / No	20	24	18	22	19	21	15	17	22	27	16	19	26
Ed-Ee / Ns-Nc	9	9	9	10	8	10	8	9	8	13	6	9	12
Ehuneko bertikalak / Porcentajes verticales	100	100	100	100	100	100	100	100	100	100	100	100	100
n (absolutu haztatu gabeak) / n (absolutos sin ponderar)	(2198)	(490)	(1106)	(602)	(1100)	(1098)	(450)	(673)	(619)	(456)	(786)	(795)	(617)

	Guztira / Total	2014KO HAUTESKUNDE EUROPARRETAKO BOTO-OROIMENA / RECUERDO DE VOTO EN EUROPEAS 2014										
		EAJ/PNV	EH BILDU	PSE-EE	PP	UPD	IU-Ezker Anitza	PODEMOS AHAL DUGU	Besteak / Otros	Absten.	Ed-Ee / Ns-Nc	
Bai / Sí	71	80	77	57	42	55	81	80	80	68	68	
Ez / No	20	13	18	32	55	32	12	15	14	20	19	
Ed-Ee / Ns-Nc	9	7	5	11	3	12	7	6	6	12	13	
Ehuneko bertikalak / Porcentajes verticales	100	100	100	100	100	100	100	100	100	100	100	
n (absolutu haztatu gabeak) / n (absolutos sin ponderar)	(2198)	(342)	(250)	(111)	(64)	(23)	(49)	(171)	(221)	(615)	(352)	

	Guztira / Total	EUSKAL HERRITAR-ESPAINIAR ARDATZA / EJE VASCO-ESPAÑOL				
		Euskal herritarra bakarrik / Únicamente vasco/a	Euskal herritarra, espainiarra baino gehiago / Más vasco/a que español/a	Euskal herritarra bezain espainiarra / Tanto vasco/a como español/a	Espainiarra, euskal herritarra baino gehiago / Más español/a que vasco/a	Espainiarra bakarrik / Únicamente español/a
Bai / Sí	71	78	83	66	57	53
Ez / No	20	17	12	24	26	38
Ed-Ee / Ns-Nc	9	5	6	10	16	9
Ehuneko bertikalak / Porcentajes verticales	100	100	100	100	100	100
n (absolutu haztatu gabeak) / n (absolutos sin ponderar)	(2198)	(636)	(476)	(749)	(72)	(114)

	Guztira / Total	JATORRIA / ORIGEN				
		Atzerriko etorkina / Inmigrante extranjero	Estatuko etorkina / Inmigrante del Estado	Bertakoa, familia etorkina / Nativo/a, familia inmigrante	Bertakoa, familia mistoa / Nativo/a, familia mixta	Bertakoa, bertako familia / Nativo/a, familia nativa
Bai / Sí	71	70	63	67	79	74
Ez / No	20	16	26	22	15	19
Ed-Ee / Ns-Nc	9	14	11	11	6	7
Ehuneko bertikalak / Porcentajes verticales	100	100	100	100	100	100
n (absolutu haztatu gabeak) / n (absolutos sin ponderar)	(2198)	(249)	(395)	(331)	(313)	(904)

2.2.2 – Nork erabaki behar du etorkizun politikoa / Quién debe decidir sobre el futuro político

ZURE USTEZ NORK ERABAKI BEHARKO LUKE AUTONOMIA ERKIDEGO JAKIN BATEN ETORKIZUN POLITIKOARI BURUZ? /

¿QUIÉNES CREE UD. QUE DEBERÍAN DECIDIR SOBRE EL FUTURO POLÍTICO DE UNA COMUNIDAD AUTÓNOMA CONCRETA?

	Guztira / Total	LURRALDEA / TERRITORIO			SEXUA / SEXO		ADIN TALDEAK / GRUPOS DE EDAD				EUSKARAREN EZAGUTZA / CONOCIMIENTO DE EUSKERA		
		Araba	Bizkaia	Gipuzkoa	Gizona / Hombre	Emakumea / Mujer	18-29	30-45	46-64	≥ 65	Bai / Sí	Pixka bat / Algo	Ez / No
Autonomia Erkidego horretako herritarrek / Las y los ciudadanos de esa comunidad autónoma	69	63	70	68	70	67	72	72	69	60	81	68	54
Espainiako herritar guztiek / El conjunto de las y los ciudadanos de España	24	31	23	23	23	25	21	22	24	29	13	26	36
Ed-Ee / Ns-Nc	7	5	7	9	7	8	7	6	7	10	6	7	10
Ehuneko bertikalak / Porcentajes verticales	100	100	100	100	100	100	100	100	100	100	100	100	100
n (absolutu haztatu gabeak) / n (absolutos sin ponderar)	(2198)	(490)	(1106)	(602)	(1100)	(1098)	(450)	(673)	(619)	(456)	(786)	(795)	(617)

	Guztira / Total	2014KO HAUTESKUNDE EUOPARRETAKO BOTO-OROIMENA / RECUERDO DE VOTO EN EUROPEAS 2014									
		EAJ/PNV	EH BILDU	PSE-EE	PP	UPD	IU-Ezker Anitza	PODEMOS AHAL DUGU	Besteak / Otros	Absten.	Ed-Ee / Ns-Nc
Autonomia Erkidego horretako herritarrek / Las y los ciudadanos de esa comunidad autónoma	69	85	96	43	32	23	65	78	67	66	59
Espainiako herritar guztiek / El conjunto de las y los ciudadanos de España	24	11	3	47	63	61	24	17	25	26	27
Ed-Ee / Ns-Nc	7	4	1	10	5	16	11	5	8	8	14
Ehuneko bertikalak / Porcentajes verticales	100	100	100	100	100	100	100	100	100	100	100
n (absolutu haztatu gabeak) / n (absolutos sin ponderar)	(2198)	(342)	(250)	(111)	(64)	(23)	(49)	(171)	(221)	(615)	(352)

ZURE USTEZ NORK ERABAKI BEHARKO LUKE AUTONOMIA ERKIDEGO JAKIN BATEN ETORKIZUN POLITIKOARI BURUZ? /
¿QUIÉNES CREE UD. QUE DEBERÍAN DECIDIR SOBRE EL FUTURO POLÍTICO DE UNA COMUNIDAD AUTÓNOMA CONCRETA?

	EUSKAL HERRITAR-ESPAINIAR ARDATZA / EJE VASCO-ESPAÑOL					
	Guztira / Total	Euskal herritarra bakarrik / Únicamente vasco/a	Euskal herritarra, espainiarra baino gehiago / Más vasco/a que español/a	Euskal herritarra bezain espainiarra / Tanto vasco/a como español/a	Espainiarra, euskal herritarra baino gehiago / Más español/a que vasco/a	Espainiarra bakarrik / Únicamente español/a
Autonomia Erkidego horretako herritarrek / Las y los ciudadanos de esa comunidad autónoma	69	91	80	54	47	37
Espainiako herritar guztiek / El conjunto de las y los ciudadanos de España	24	5	16	36	45	57
Ed-Ee / Ns-Nc	7	3	4	10	8	6
Ehuneko bertikalak / Porcentajes verticales	100	100	100	100	100	100
n (absolutu haztatu gabeak) / n (absolutos sin ponderar)	(2198)	(636)	(476)	(749)	(72)	(114)

	JATORRIA / ORIGEN					
	Guztira / Total	Atzerriko etorkina / Inmigrante extranjero	Estatuko etorkina / Inmigrante del Estado	Bertakoa, familia etorkina / Nativo/a, familia inmigrante	Bertakoa, familia mistoa / Nativo/a, familia mixta	Bertakoa, bertako familia / Nativo/a, familia nativa
Autonomia Erkidego horretako herritarrek / Las y los ciudadanos de esa comunidad autónoma	69	61	50	62	76	79
Espainiako herritar guztiek / El conjunto de las y los ciudadanos de España	24	31	41	31	17	14
Ed-Ee / Ns-Nc	7	8	9	7	7	7
Ehuneko bertikalak / Porcentajes verticales	100	100	100	100	100	100
n (absolutu haztatu gabeak) / n (absolutos sin ponderar)	(2198)	(249)	(395)	(331)	(313)	(904)

2.2.3 – Euskadi eta Espainiaren arteko harremanari buruzko kontsultarako nahia / Deseo de consulta sobre la relación entre Euskadi y España

NAHIKO ZENUKE EUSKAL HERRITARREI KONTSULTA BAT EGITEA EUSKADI ETA ESPAINIAREN ARTEKO HARREMANARI BURUZ? /
¿DESEARÍA USTED QUE SE CONVOCARA UNA CONSULTA A LA POBLACIÓN VASCA SOBRE LA RELACIÓN ENTRE EUSKADI Y ESPAÑA?

	Guztira / Total	LURRALDEA / TERRITORIO			SEXUA / SEXO		ADIN TALDEAK / GRUPOS DE EDAD				EUSKARAREN EZAGUTZA / CONOCIMIENTO DE EUSKERA		
		Araba	Bizkaia	Gipuzkoa	Gizona / Hombre	Emakumea / Mujer	18-29	30-45	46-64	≥ 65	Bai / Sí	Pixka bat / Algo	Ez / No
Bai, baina bakarrik Espainiako Gobernuak onartuko balu / Sí, pero sólo si el Gobierno Español lo aceptase	23	27	22	24	24	23	22	21	24	28	14	25	34
Bai, edozein kasutan / Sí en cualquier caso	51	42	53	51	52	49	57	57	48	38	68	48	33
Ez / No	16	19	17	13	15	18	10	13	20	23	9	19	22
Ed-Ee / Ns-Nc	10	11	8	12	9	10	11	10	8	11	10	8	11
Ehuneko bertikalak / Porcentajes verticales	100	100	100	100	100	100	100	100	100	100	100	100	100
n (absolutu haztatu gabeak) / n (absolutos sin ponderar)	(2198)	(490)	(1106)	(602)	(1100)	(1098)	(450)	(673)	(619)	(456)	(786)	(795)	(617)

	Guztira / Total	2014KO HAUTESKUNDE EUROPARRETA KO BOTO-OROIMENA / RECUERDO DE VOTO EN EUROPEAS 2014									
		EAJ/PNV	EH BILDU	PSE-EE	PP	UPD	IU-Ezker Anitza	PODEMOS AHAL DUGU	Besteak / Otros	Absten.	Ed-Ee / Ns-Nc
Bai, baina bakarrik Espainiako Gobernuak onartuko balu / Sí, pero sólo si el Gobierno Español lo aceptase	23	21	9	39	34	40	21	26	19	28	19
Bai, edozein kasutan / Sí en cualquier caso	51	63	87	21	13	15	56	53	55	46	43
Ez / No	16	9	2	33	46	32	17	15	15	15	20
Ed-Ee / Ns-Nc	10	8	2	7	6	13	7	6	10	10	19
Ehuneko bertikalak / Porcentajes verticales	100	100	100	100	100	100	100	100	100	100	100
n (absolutu haztatu gabeak) / n (absolutos sin ponderar)	(2198)	(342)	(250)	(111)	(64)	(23)	(49)	(171)	(221)	(615)	(352)

NAHIKO ZENUKE EUSKAL HERRITARREI KONTSULTA BAT EGITEA EUSKADI ETA ESPAINIAREN ARTEKO HARREMANARI BURUZ? / ¿DESEARÍA USTED QUE SE CONVOCARA UNA CONSULTA A LA POBLACIÓN VASCA SOBRE LA RELACIÓN ENTRE EUSKADI Y ESPAÑA?

	EUSKAL HERRITAR-ESPAINIAR ARDATZA / EJE VASCO-ESPAÑOL					
	Guztira / Total	Euskal herritarra bakarrik / Únicamente vasco/a	Euskal herritarra, espainiarra baino gehiago / Más vasco/a que español/a	Euskal herritarra bezain espainiarra / Tanto vasco/a como español/a	Espainiarra, euskal herritarra baino gehiago / Más español/a que vasco/a	Espainiarra bakarrik / Únicamente español/a
Bai, baina bakarrik Espainiako Gobernuak onartuko balu / Sí, pero sólo si el Gobierno Español lo aceptase	23	10	23	34	30	31
Bai, edozein kasutan / Sí en cualquier caso	51	81	59	32	26	15
Ez / No	16	3	9	25	36	43
Ed-Ee / Ns-Nc	10	6	10	9	7	11
Ehuneko bertikalak / Porcentajes verticales	100	100	100	100	100	100
n (absolutu haztatu gabeak) / n (absolutos sin ponderar)	(2198)	(636)	(476)	(749)	(72)	(114)

	JATORRIA / ORIGEN					
	Guztira / Total	Azterriko etorkina / Inmigrante extranjero	Estatuko etorkina / Inmigrante del Estado	Bertakoa, familia etorkina / Nativo/a, familia inmigrante	Bertakoa, familia mistoa / Nativo/a, familia mixta	Bertakoa, bertako familia / Nativo/a, familia nativa
Bai, baina bakarrik Espainiako Gobernuak onartuko balu / Sí, pero sólo si el Gobierno Español lo aceptase	23	35	29	27	20	17
Bai, edozein kasutan / Sí en cualquier caso	51	40	33	46	58	61
Ez / No	16	13	29	18	14	12
Ed-Ee / Ns-Nc	10	13	9	9	7	10
Ehuneko bertikalak / Porcentajes verticales	100	100	100	100	100	100
n (absolutu haztatu gabeak) / n (absolutos sin ponderar)	(2198)	(249)	(395)	(331)	(313)	(904)

2.2.4 – Konstituzioaren erreformari buruzko iritzia / Opinión sobre una reforma constitucional

ESPAINIAKO KONSTITUZIOA ERREFORMATU EGIN BEHARKO LITZATEKE, KOMUNITATE AUTONOMOEK ESTATUAREKIN NOLAKO HARREMANA IZAN NAHI DUTEN ERABAKI AHAL IZATEKO? / ¿CREE UD. QUE LA CONSTITUCIÓN ESPAÑOLA DEBERÍA REFORMARSE PARA INCLUIR LA POSIBILIDAD DE QUE LAS COMUNIDADES AUTÓNOMAS PUEDAN DECIDIR CÓMO QUIEREN QUE SEA SU RELACIÓN CON EL ESTADO, O NO DEBERÍA HACERSE ESA REFORMA?

	Guztira / Total	LURRALDEA / TERRITORIO			SEXUA / SEXO		ADIN TALDEAK / GRUPOS DE EDAD				EUSKARAREN EZAGUTZA / CONOCIMIENTO DE EUSKERA		
		Araba	Bizkaia	Gipuzkoa	Gizona / Hombre	Emakumea / Mujer	18-29	30-45	46-64	≥ 65	Bai / Sí	Pixka bat / Algo	Ez / No
Bai / Sí	72	75	72	72	74	70	76	76	74	60	84	71	59
Ez / No	17	15	18	16	15	19	12	14	17	26	8	19	26
Ed-Ee / Ns-Nc	11	10	11	12	11	11	12	10	8	15	8	10	16
Ehuneke bertikalak / Porcentajes verticales	100	100	100	100	100	100	100	100	100	100	100	100	100
n (absolutu haztatu gabeak) / n (absolutos sin ponderar)	(2198)	(490)	(1106)	(602)	(1100)	(1098)	(450)	(673)	(619)	(456)	(786)	(795)	(617)

	Guztira / Total	2014KO HAUTESKUNDE EUROPARRETAKO BOTO-OROIMENA / RECUERDO DE VOTO EN EUROPEAS 2014									
		EAJ/PNV	EH BILDU	PSE-EE	PP	UPD	IU-Ezker Anitza	PODEMOS AHAL DUGU	Besteak / Otros	Absten.	Ed-Ee / Ns-Nc
Bai / Sí	72	86	93	56	30	34	77	80	76	71	62
Ez / No	17	8	1	32	57	47	14	12	14	18	18
Ed-Ee / Ns-Nc	11	7	6	12	13	19	9	8	10	11	19
Ehuneke bertikalak / Porcentajes verticales	100	100	100	100	100	100	100	100	100	100	100
n (absolutu haztatu gabeak) / n (absolutos sin ponderar)	(2198)	(342)	(250)	(111)	(64)	(23)	(49)	(171)	(221)	(615)	(352)

	Guztira / Total	EUSKAL HERRITAR-ESPAINIAR ARDATZA / EJE VASCO-ESPAÑOL				
		Euskal herritarra bakarrak / Únicamente vasco/a	Euskal herritarra, espainiarra baino gehiago / Más vasco/a que español/a	Euskal herritarra bezain espainiarra / Tanto vasco/a como español/a	Espainiarra, euskal herritarra baino gehiago / Más español/a que vasco/a	Espainiarra bakarrak / Únicamente español/a
Bai / Sí	72	89	85	61	53	41
Ez / No	17	3	10	26	38	44
Ed-Ee / Ns-Nc	11	7	4	13	9	15
Ehuneke bertikalak / Porcentajes verticales	100	100	100	100	100	100
n (absolutu haztatu gabeak) / n (absolutos sin ponderar)	(2198)	(636)	(476)	(749)	(72)	(114)

	Guztira / Total	JATORRIA / ORIGEN				
		Atzerriko etorkina / Inmigrante extranjero	Estatuko etorkina / Inmigrante del Estado	Bertakoa, familia etorkina / Nativo/a, familia inmigrante	Bertakoa, familia mistoa / Nativo/a, familia mixta	Bertakoa, bertako familia / Nativo/a, familia nativa
Bai / Sí	72	61	60	72	80	79
Ez / No	17	22	28	18	12	12
Ed-Ee / Ns-Nc	11	17	12	10	8	9
Ehuneke bertikalak / Porcentajes verticales	100	100	100	100	100	100
n (absolutu haztatu gabeak) / n (absolutos sin ponderar)	(2198)	(249)	(395)	(331)	(313)	(904)

2.3 – Independentzia / Independencia

2.3.1 – Independentziaz entzuteak sortarazten dituen sentimenduak / Sentimientos que provoca hablar de independencia

ZEIN SENTIMENDU SORTARAZTEN DIZU EUSKAL HERRIAREN INDEPENDENTZIAZ HITZ EGITEN ENTZUTEAK? /
¿QUÉ SENTIMIENTOS LE PRODUCE QUE SE HABLE DE LA INDEPENDENCIA DEL PAÍS VASCO?

	Guztira / Total	LURRALDEA / TERRITORIO			SEXUA / SEXO		ADIN TALDEAK / GRUPOS DE EDAD				EUSKARAREN EZAGUTZA / CONOCIMIENTO DE EUSKERA		
		Araba	Bizkaia	Gipuzkoa	Gizona / Hombre	Emakumea / Mujer	18-29	30-45	46-64	≥ 65	Bai / Sí	Pixka bat / Algo	Ez / No
Ziurgabetasuna, zalantza / Incertidumbre, duda	31	35	30	30	27	34	27	29	31	35	24	37	31
Itxaropena / Esperanza	26	23	25	27	27	24	30	27	25	20	35	24	16
Ilusioa / Ilusión	25	18	24	28	28	21	28	25	25	19	37	20	14
Interesa / Interés	22	21	24	19	23	21	27	25	21	13	28	22	14
Indiferentzia, axolagabekeria / Indiferencia	20	16	21	20	21	19	22	22	17	20	16	19	26
Beldurra / Miedo	16	18	14	19	13	19	10	13	17	25	10	16	24
Asperdura / Aburrimiento	13	14	13	13	15	11	12	13	15	12	10	16	14
Haserrea / Irritación	5	6	6	5	5	5	5	5	7	5	3	6	7
Ed-Ee / Ns-Nc	5	6	3	7	4	5	5	5	4	6	4	3	7
n (absolutu haztatu gabeak) / n (absolutos sin ponderar)	(2198)	(490)	(1106)	(602)	(1100)	(1098)	(450)	(673)	(619)	(456)	(786)	(795)	(617)

Ehunekoen batura ez da 100 bi erantzun eman ahal zirelako / Los porcentajes no suman 100 porque se podían dar dos respuestas

	Guztira / Total	2014KO HAUTESKUNDE EUOPARRETAKO BOTO-OROIMENA / RECUERDO DE VOTO EN EUROPEAS 2014									
		EAJ/PNV	EH BILDU	PSE-EE	PP	UPD	IU-Ezker Anitza	PODEMOS AHAL DUGU	Besteak / Otros	Absten.	Ed-Ee / Ns-Nc
Ziurgabetasuna, zalantza / Incertidumbre, duda	31	26	11	41	35	61	40	33	41	33	30
Itxaropena / Esperanza	26	36	56	9	5	3	10	23	22	20	22
Ilusioa / Ilusión	25	37	64	5	1	5	15	24	15	19	16
Interesa / Interés	22	27	34	14	5	12	27	25	23	20	18
Indiferentzia, axolagabekeria / Indiferencia	20	12	4	31	27	19	13	18	28	25	21
Beldurra / Miedo	16	15	4	28	48	27	20	14	11	15	17
Asperdura / Aburrimiento	13	8	2	18	17	23	20	24	18	15	12
Haserrea / Irritación	5	3	3	6	17	18	4	9	4	4	7
Ed-Ee / Ns-Nc	5	3	2	1	4	0	8	1	3	6	9
n (absolutu haztatu gabeak) / n (absolutos sin ponderar)	(2198)	(342)	(250)	(111)	(64)	(23)	(49)	(171)	(221)	(615)	(352)

Ehunekoen batura ez da 100 bi erantzun eman ahal zirelako / Los porcentajes no suman 100 porque se podían dar dos respuestas

ZEIN SENTIMENDU SORTARAZTEN DIZU EUSKAL HERRIAREN INDEPENDENTZIAZ HITZ EGITEN ENTZUTEAK? /
¿QUÉ SENTIMIENTOS LE PRODUCE QUE SE HABLE DE LA INDEPENDENCIA DEL PAÍS VASCO?

	EUSKAL HERRITAR-ESPAINIAR ARDATZA / EJE VASCO-ESPAÑOL					
	Guztira / Total	Euskal herritarra bakarrik / Únicamente vasco/a	Euskal herritarra, espainiarra baino gehiago / Más vasco/a que español/a	Euskal herritarra bezain espainiarra / Tanto vasco/a como español/a	Espainiarra, euskal herritarra baino gehiago / Más español/a que vasco/a	Espainiarra bakarrik / Únicamente español/a
Ziurgabetasuna, zalantza / Incertidumbre, duda	31	14	33	43	47	28
Itxaropena / Esperanza	26	49	29	10	8	7
Ilusioa / Ilusión	25	56	23	7	4	3
Interesa / Interés	22	30	32	13	11	11
Indiferentzia, axolagabekeria / Indiferencia	20	8	19	27	30	26
Beldurra / Miedo	16	5	13	25	27	30
Asperdura / Aburrimiento	13	6	11	20	14	19
Haserrea / Irritación	5	2	4	7	16	16
Ed-Ee / Ns-Nc	5	3	3	5	1	8
n (absolutu haztatu gabeak) / n (absolutos sin ponderar)	(2198)	(636)	(476)	(749)	(72)	(114)

Ehuneko batura ez da 100 bi erantzun eman ahal zirelako / Los porcentajes no suman 100 porque se podían dar dos respuestas

	JATORRIA / ORIGEN					
	Guztira / Total	Atzerriko etorkina / Inmigrante extranjero	Estatuko etorkina / Inmigrante del Estado	Bertakoa, familia etorkina / Nativo/a, familia inmigrante	Bertakoa, familia mistoa / Nativo/a, familia mixta	Bertakoa, bertako familia / Nativo/a, familia nativa
Ziurgabetasuna, zalantza / Incertidumbre, duda	31	28	38	39	29	26
Itxaropena / Esperanza	26	25	13	19	24	34
Ilusioa / Ilusión	25	22	11	13	26	35
Interesa / Interés	22	21	14	20	25	25
Indiferentzia, axolagabekeria / Indiferencia	20	22	22	25	22	16
Beldurra / Miedo	16	15	24	20	14	13
Asperdura / Aburrimiento	13	11	14	15	17	12
Haserrea / Irritación	5	2	11	5	5	4
Ed-Ee / Ns-Nc	5	10	7	3	4	3
n (absolutu haztatu gabeak) / n (absolutos sin ponderar)	(2198)	(249)	(395)	(331)	(313)	(904)

Ehuneko batura ez da 100 bi erantzun eman ahal zirelako / Los porcentajes no suman 100 porque se podían dar dos respuestas

2.3.2 – Independentziari buruzko jarrera / Actitud sobre la independencia

EUSKAL HERRIAREN INDEPENDENTZIARI DAGOKIONEZ ZU PERTSONALKI... / SOBRE EL TEMA DE LA INDEPENDENCIA DEL PAÍS VASCO, UD. PERSONALMENTE...

	Guztira / Total	LURRALDEA / TERRITORIO			SEXUA / SEXO		ADIN TALDEAK / GRUPOS DE EDAD				EUSKARAREN EZAGUTZA / CONOCIMIENTO DE EUSKERA		
		Araba	Bizkaia	Gipuzkoa	Gizona / Hombre	Emakumea / Mujer	18-29	30-45	46-64	≥ 65	Bai / Sí	Pixka bat / Algo	Ez / No
Ados zaude / Está de acuerdo	35	29	35	37	39	31	42	38	34	25	51	29	22
Egoeraren arabera ados edo kontra egongo zinateke / Estaría o no de acuerdo según las circunstancias	20	20	23	15	18	21	23	23	18	14	20	25	14
Kontra zaude / Está en desacuerdo	33	43	32	32	32	35	23	28	37	47	19	37	47
Ed-Ee / Ns-Nc	12	8	10	17	11	13	12	11	11	14	10	9	17
Ehuneko bertikalak / Porcentajes verticales	100	100	100	100	100	100	100	100	100	100	100	100	100
n (absolutu haztatu gabeak) / n (absolutos sin ponderar)	(2198)	(490)	(1106)	(602)	(1100)	(1098)	(450)	(673)	(619)	(456)	(786)	(795)	(617)

	Guztira / Total	2014KO HAUTESKUNDE EUROPARRETAKO BOTO-OROIMENA / RECUERDO DE VOTO EN EUROPEAS 2014										
		EAJ/PNV	EH BILDU	PSE-EE	PP	UPD	IU-Ezker Anitza	PODEMOS AHAL DUGU	Besteak / Otros	Absten.	Ed-Ee / Ns-Nc	
Ados zaude / Está de acuerdo	35	47	86	11	3	3	15	27	28	30	25	
Egoeraren arabera ados edo kontra egongo zinateke / Estaría o no de acuerdo según las circunstancias	20	22	7	17	6	9	38	32	27	22	17	
Kontra zaude / Está en desacuerdo	33	22	2	64	88	75	46	35	33	33	35	
Ed-Ee / Ns-Nc	12	10	4	8	4	14	2	6	12	14	23	
Ehuneko bertikalak / Porcentajes verticales	100	100	100	100	100	100	100	100	100	100	100	
n (absolutu haztatu gabeak) / n (absolutos sin ponderar)	(2198)	(342)	(250)	(111)	(64)	(23)	(49)	(171)	(221)	(615)	(352)	

EUSKAL HERRIAREN INDEPENDENTZIARI DAGOKIONEZ ZU PERTSONALKI... / SOBRE EL TEMA DE LA INDEPENDENCIA DEL PAÍS VASCO, UD. PERSONALMENTE...

	EUSKAL HERRITAR-ESPAINIAR ARDATZA / EJE VASCO-ESPAÑOL					
	Guztira / Total	Euskal herritarra bakarrik / Únicamente vasco/a	Euskal herritarra, espainiarra baino gehiago / Más vasco/a que español/a	Euskal herritarra bezain espainiarra / Tanto vasco/a como español/a	Espainiarra, euskal herritarra baino gehiago / Más español/a que vasco/a	Espainiarra bakarrik / Únicamente español/a
Ados zaude / Está de acuerdo	35	74	35	12	12	7
Egoeraren arabera ados edo kontra egongo zinateke / Estaría o no de acuerdo según las circunstancias	20	12	33	22	14	5
Kontra zaude / Está en desacuerdo	33	6	22	54	68	74
Ed-Ee / Ns-Nc	12	8	10	13	6	14
Ehuneko bertikalak / Porcentajes verticales	100	100	100	100	100	100
n (absolutu haztatu gabeak) / n (absolutos sin ponderar)	(2198)	(636)	(476)	(749)	(72)	(114)

	JATORRIA / ORIGEN					
	Guztira / Total	Atzerriko etorkina / Inmigrante extranjero	Estatuko etorkina / Inmigrante del Estado	Bertakoa, familia etorkina / Nativo/a, familia inmigrante	Bertakoa, familia mistoa / Nativo/a, familia mixta	Bertakoa, bertako familia / Nativo/a, familia nativa
Ados zaude / Está de acuerdo	35	35	15	23	33	49
Egoeraren arabera ados edo kontra egongo zinateke / Estaría o no de acuerdo según las circunstancias	20	15	14	30	25	18
Kontra zaude / Está en desacuerdo	33	32	56	37	31	24
Ed-Ee / Ns-Nc	12	19	15	10	11	10
Ehuneko bertikalak / Porcentajes verticales	100	100	100	100	100	100
n (absolutu haztatu gabeak) / n (absolutos sin ponderar)	(2198)	(249)	(395)	(331)	(313)	(904)

2.3.3 – Independentziari buruzko jarreran eragiten duten faktoreak / Factores que inciden en la actitud sobre la independencia

ZEIN EGOERATAN EGONGO ZINATEKE INDEPENDENTZIAREN KONTRA? / ¿EN QUÉ CIRCUNSTANCIAS ESTARÍA EN CONTRA DE LA INDEPENDENCIA?

"BAI" ESAN DUTENEN % / % DE QUIENES DICEN "SÍ"	Guztira / Total	LURRALDEA / TERRITORIO			SEXUA / SEXO		ADIN TALDEAK / GRUPOS DE EDAD				EUSKARAREN EZAGUTZA / CONOCIMIENTO DE EUSKERA		
		Araba	Bizkaia	Gipuzkoa	Gizona / Hombre	Emakumea / Mujer	18-29	30-45	46-64	≥ 65	Bai / Sí	Pixka bat / Algo	Ez / No
EKONOMIA OKERRAGOTU EGINGO LITZATEKEELA AURREIKUSIKO BALITZ / SI SE PREVIERA QUE LA ECONOMÍA PODRÍA EMPEORAR	74	67	75	72	65	81	75	70	78	72	70	75	77
EUSKAL HERRITARREN ARTEKO ENFRENTAMENDU HANDI BAT EKARRIKO BALU / SI SUPUSIERA UN GRAN ENFRENTAMIENTO ENTRE LAS Y LOS CIUDADANOS VASCOS	70	71	66	78	69	70	68	68	74	69	67	75	63
INDEPENDIZATUTA EUOPAR BATASUNEAN JARRAITZEA EZ BALITZ POSIBLE / SI CON LA INDEPENDENCIA NO FUERA POSIBLE SEGUIR EN LA UNIÓN EUROPEA	57	48	57	64	56	58	56	58	59	54	53	63	53
EZ BALITZ GEHIENGOZ ONARTUKO BAI ARABAN, BAI BIZKAIAN, BAITA GIPUZKOAN ERE / SI NO SE APROBARA POR MAYORÍA TANTO EN ARABA, COMO EN BIZKAIA, COMO EN GIPUZKOA	52	57	50	56	53	52	47	51	61	52	52	57	44
AURREIKUSIKO BALITZ EUSKARA JAKITEA DERRIGORREZKOA LITZATEKEELA / SI SE PREVIERA QUE SABER EUSKERA FUERA A SER OBLIGATORIO	49	38	49	55	46	52	45	51	52	47	40	52	59
EUSKO JAURLARITZA ETA ESPAINIAKO GOBERNUAREN ARTEKO AKORDIORIK EZ BALEGO / SI NO SE LLEGARA A UN ACUERDO ENTRE EL GOBIERNO VASCO Y EL ESPAÑOL	47	49	44	51	47	46	40	48	48	52	40	53	45
EZ BALITZ POSIBLE NAFARROA ETA IPARRALDEA ERE BARNERATZEA / SI NO FUERA POSIBLE INTEGRAR TAMBIÉN A NAVARRA E IPARRALDE	26	22	22	39	30	23	29	23	23	31	31	22	25
n (absolutu haztatu gabeak) / n (absolutos sin ponderar)	(458)	(101)	(266)	(91)	(204)	(254)	(103)	(166)	(117)	(72)	(161)	(201)	(96)

Galdera hau soilik egin zaie Euskal Herriaren independentziari dagokionez "egoeraren arabera ados edo kontra egongo liratekeela" erantzun dutenei (%20) / Pregunta realizada sólo a quienes en el tema de la independencia del País Vasco responden que "estaría o no de acuerdo según las circunstancias" (20%)

ZEIN EGOERATAN EGONGO ZINATEKE INDEPENDENTZIAREN KONTRA? / ¿EN QUÉ CIRCUNSTANCIAS ESTARÍA EN CONTRA DE LA INDEPENDENCIA?

"BAI" ESAN DUTENEN % / % DE QUIENES DICEN "SÍ"	Guztira / Total	2014KO HAUTESKUNDE EUROPARRETAKO BOTO-OROIMENA / RECUERDO DE VOTO EN EUROPEAS 2014									
		EAJ/PNV	EH BILDU	PSE-EE	PP	UPD	IU-Ezker Anitza	PODEMOS AHAL DUGU	Besteak / Otros	Absten.	Ed-Ee / Ns-Nc
EKONOMIA OKERRAGOTU EGINGO LITZATEKEELA AURREIKUSIKO BALITZ / SI SE PREVIERA QUE LA ECONOMÍA PODRÍA EMPEORAR	74	76	46	75	100	73	64	61	78	75	82
EUSKAL HERRITARREN ARTEKO ENFRENTAMENDU HANDI BAT EKARRIKO BALU / SI SUPUSIERA UN GRAN ENFRENTAMIENTO ENTRE LAS Y LOS CIUDADANOS VASCOS	70	81	37	65	100	73	88	64	69	71	65
INDEPENDIZATUTA EUROPAR BATASUNEAN JARRAITZEA EZ BALITZ POSIBLE / SI CON LA INDEPENDENCIA NO FUERA POSIBLE SEGUIR EN LA UNIÓN EUROPEA	57	66	37	47	82	53	71	52	52	62	48
EZ BALITZ GEHIENGOZ ONARTUKO BAI ARABAN, BAI BIZKAIAN, BAITA GIPUZKOAN ERE / SI NO SE APROBARA POR MAYORÍA TANTO EN ARABA, COMO EN BIZKAIA, COMO EN GIPUZKOA	52	59	32	59	82	73	56	50	55	53	42
AURREIKUSIKO BALITZ EUSKARA JAKITEA DERRIGORREZKOA LITZATEKEELA / SI SE PREVIERA QUE SABER EUSKERA FUERA A SER OBLIGATORIO	49	49	28	55	82	53	44	53	39	53	45
EUSKO JAURLARITZA ETA ESPAINIAKO GOBERNUAREN ARTEKO AKORDIORIK EZ BALEGO / SI NO SE LLEGARA A UN ACUERDO ENTRE EL GOBIERNO VASCO Y EL ESPAÑOL	47	58	43	50	100	53	51	41	34	47	41
EZ BALITZ POSIBLE NAFARROA ETA IPARRALDEA ERE BARNERATZEA / SI NO FUERA POSIBLE INTEGRAR TAMBIÉN A NAVARRA E IPARRALDE	26	31	28	20	82	53	13	16	19	31	20
n (absolutu haztatu gabeak) / n (absolutos sin ponderar)	(458)	(74)	(19)	(20)	(5)	(3)	(20)	(55)	(59)	(140)	(63)

Galdera hau soilik egin zaie Euskal Herriaren independentziari dagokionez "egoeraren arabera ados edo kontra egongo liratekeela" erantzun dutenei (%20) / Pregunta realizada sólo a quienes en el tema de la independencia del País Vasco responden que "estaría o no de acuerdo según las circunstancias" (20%)

ZEIN EGOERATAN EGONGO ZINATEKE INDEPENDENTZIAREN KONTRA? / ¿EN QUÉ CIRCUNSTANCIAS ESTARÍA EN CONTRA DE LA INDEPENDENCIA?

"BAI" ESAN DUTENEN % / % DE QUIENES DICEN "SÍ"	EUSKAL HERRITAR-ESPAINIAR ARDATZA / EJE VASCO-ESPAÑOL					
	Guztira / Total	Euskal herritarra bakarrik / Únicamente vasco/a	Euskal herritarra, espainiarra baino gehiago / Más vasco/a que español/a	Euskal herritarra bezain espainiarra / Tanto vasco/a como español/a	Espainiarra, euskal herritarra baino gehiago / Más español/a que vasco/a	Espainiarra bakarrik / Únicamente español/a
EKONOMIA OKERRAGOTU EGINGO LITZATEKEELA AURREIKUSIKO BALITZ / SI SE PREVIERA QUE LA ECONOMÍA PODRÍA EMPEORAR	74	64	71	82	88	72
EUSKAL HERRITARREN ARTEKO ENFRENTAMENDU HANDI BAT EKARRIKO BALU / SI SUPUSIERA UN GRAN ENFRENTAMIENTO ENTRE LAS Y LOS CIUDADANOS VASCOS	70	54	67	79	90	73
INDEPENDIZATUTA EUROPAR BATASUNEAN JARRAITZEA EZ BALITZ POSIBLE / SI CON LA INDEPENDENCIA NO FUERA POSIBLE SEGUIR EN LA UNIÓN EUROPEA	57	33	58	68	74	54
EZ BALITZ GEHIENGOZ ONARTUKO BAI ARABAN, BAI BIZKAIAN, BAITA GIPUZKOAN ERE / SI NO SE APROBARA POR MAYORÍA TANTO EN ARABA, COMO EN BIZKAI, COMO EN GIPUZKOA	52	39	49	61	50	54
AURREIKUSIKO BALITZ EUSKARA JAKITEA DERRIGORREZKOA LITZATEKEELA / SI SE PREVIERA QUE SABER EUSKERA FUERA A SER OBLIGATORIO	49	33	41	59	95	64
EUSKO JAURLARITZA ETA ESPAINIAKO GOBERNUAREN ARTEKO AKORDIORIK EZ BALEGO / SI NO SE LLEGARA A UN ACUERDO ENTRE EL GOBIERNO VASCO Y EL ESPAÑOL	47	27	42	60	50	54
EZ BALITZ POSIBLE NAFARROA ETA IPARRALDEA ERE BARNERATZEA / SI NO FUERA POSIBLE INTEGRAR TAMBIÉN A NAVARRA E IPARRALDE	26	18	28	27	43	41
n (absolutu haztatu gabeak) / n (absolutos sin ponderar)	(458)	(78)	(162)	(169)	(11)	(8)

Galdera hau soilik egin zaie Euskal Herriaren independentziari dagokionez "egoeraren arabera ados edo kontra egongo lirakeela" erantzun dutenei (%20) / Pregunta realizada sólo a quienes en el tema de la independencia del País Vasco responden que "estaría o no de acuerdo según las circunstancias" (20%)

ZEIN EGOERATAN EGONGO ZINATEKE INDEPENDENTZIAREN KONTRA? / ¿EN QUÉ CIRCUNSTANCIAS ESTARÍA EN CONTRA DE LA INDEPENDENCIA?

"BAI" ESAN DUTENEN % / % DE QUIENES DICEN "SÍ"	JATORRIA / ORIGEN					
	Guztira / Total	Atzerriko etorkina / Inmigrante extranjero	Estatuko etorkina / Inmigrante del Estado	Bertakoa, familia etorkina / Nativo/a, familia inmigrante	Bertakoa, familia mistoa / Nativo/a, familia mixta	Bertakoa, bertako familia / Nativo/a, familia nativa
EKONOMIA OKERRAGOTU EGINGO LITZATEKEELA AURREIKUSIKO BALITZ / SI SE PREVIERA QUE LA ECONOMÍA PODRÍA EMPEORAR	74	60	79	84	73	69
EUSKAL HERRITARREN ARTEKO ENFRENTAMENDU HANDI BAT EKARRIKO BALU / SI SUPUSIERA UN GRAN ENFRENTAMIENTO ENTRE LAS Y LOS CIUDADANOS VASCOS	70	74	77	72	68	66
INDEPENDIZATUTA EUOPAR BATASUNEAN JARRAITZEA EZ BALITZ POSIBLE / SI CON LA INDEPENDENCIA NO FUERA POSIBLE SEGUIR EN LA UNIÓN EUROPEA	57	66	48	61	54	57
EZ BALITZ GEHIENGOZ ONARTUKO BAI ARABAN, BAI BIZKAIAN, BAITA GIPUZKOAN ERE / SI NO SE APROBARA POR MAYORÍA TANTO EN ARABA, COMO EN BIZKAIAN, COMO EN GIPUZKOA	52	42	58	57	53	50
AURREIKUSIKO BALITZ EUSKARA JAKITEA DERRIGORREZKO LITZATEKEELA / SI SE PREVIERA QUE SABER EUSKERA FUERA A SER OBLIGATORIO	49	61	56	56	42	43
EUSKO JAURLARITZA ETA ESPAINIAKO GOBERNUAREN ARTEKO AKORDIORIK EZ BALEGO / SI NO SE LLEGARA A UN ACUERDO ENTRE EL GOBIERNO VASCO Y EL ESPAÑOL	47	50	40	56	43	43
EZ BALITZ POSIBLE NAFARROA ETA IPARRALDEA ERE BARNERATZEA / SI NO FUERA POSIBLE INTEGRAR TAMBIÉN A NAVARRA E IPARRALDE	26	15	24	32	29	24
n (absolutu haztatu gabeak) / n (absolutos sin ponderar)	(458)	(37)	(65)	(101)	(85)	(169)

Galdera hau soilik egin zaie Euskal Herriaren independentziari dagokionez "egoeraren arabera ados edo kontra egongo liratekeela" erantzun dutenei (%20) / Pregunta realizada sólo a quienes en el tema de la independencia del País Vasco responden que "estaría o no de acuerdo según las circunstancias" (20%)

2.3.4 – Botoa balizko kontsulta batean / Voto en una hipotética consulta

ESPAINIAKO GOBERNUAK INDEPENDENTZIARI BURUZ ASKATASUNEZ ERABAKITZEN UTZIKO BALU ETA ERREFERENDUM BAT EGINGO BALITZ, ZUK ZEIN BOTO EMANGO ZENUKE? / SI EL GOBIERNO ESPAÑOL ACEPTASE QUE LA SOCIEDAD VASCA DECIDIERA LIBREMENTE SOBRE LA INDEPENDENCIA Y SE REALIZARA UN REFERÉNDUM, ¿UD. QUE VOTARÍA?

	Guztira / Total	LURRALDEA / TERRITORIO			SEXUA / SEXO		ADIN TALDEAK / GRUPOS DE EDAD				EUSKARAREN EZAGUTZA / CONOCIMIENTO DE EUSKERA		
		Araba	Bizkaia	Gipuzkoa	Gizona / Hombre	Emakumea / Mujer	18-29	30-45	46-64	≥ 65	Bai / Sí	Pixka bat / Algo	Ez / No
Independentziaren alde / A favor de la independencia	39	37	39	41	44	35	52	42	36	27	58	35	22
Independentziaren kontra / En contra de la independencia	29	37	29	25	26	31	21	24	32	40	16	32	40
Ez zenuke botorik emango / Se abstendría*	12	9	13	11	12	13	11	12	12	14	10	12	16
Ed-Ee / Ns-Nc	20	16	19	23	18	21	16	22	20	20	16	22	21
Ehuneko bertikalak / Porcentajes verticales	100	100	100	100	100	100	100	100	100	100	100	100	100
n (absolutu haztatu gabeak) / n (absolutos sin ponderar)	(2198)	(490)	(1106)	(602)	(1100)	(1098)	(450)	(673)	(619)	(456)	(786)	(795)	(617)

	Guztira / Total	2014KO HAUTESKUNDE EUROPARRETAKO BOTO-OROIMENA / RECUERDO DE VOTO EN EUROPEAS 2014									
		EAJ/PNV	EH BILDU	PSE-EE	PP	UPD	IU-Ezker Anitza	PODEMOS AHAL DUGU	Besteak / Otros	Absten.	Ed-Ee / Ns-Nc
Independentziaren alde / A favor de la independencia	39	55	91	11	3	3	30	36	32	34	27
Independentziaren kontra / En contra de la independencia	29	17	2	58	79	83	41	33	25	28	29
Ez zenuke botorik emango / Se abstendría*	12	9	3	9	6	4	8	12	20	17	12
Ed-Ee / Ns-Nc	20	19	4	22	12	9	21	18	23	21	31
Ehuneko bertikalak / Porcentajes verticales	100	100	100	100	100	100	100	100	100	100	100
n (absolutu haztatu gabeak) / n (absolutos sin ponderar)	(2198)	(342)	(250)	(111)	(64)	(23)	(49)	(171)	(221)	(615)	(352)

* Erantzun aukera hau ez zitzairen irakurri inkestaturiei / Esta opción de respuesta no se ha leído a las y los encuestados

ESPAINIAKO GOBERNUAK INDEPENDENTZIARI BURUZ ASKATASUNEZ ERABAKITZEN UTZIKO BALU ETA ERREFERENDUM BAT EGINGO BALITZ, ZUK ZEIN BOTO EMANGO ZENUKE? /
SI EL GOBIERNO ESPAÑOL ACEPTASE QUE LA SOCIEDAD VASCA DECIDIERA LIBREMENTE SOBRE LA INDEPENDENCIA Y SE REALIZARA UN REFERÉNDUM, ¿UD. QUE VOTARÍA?

	EUSKAL HERRITAR-ESPAINIAR ARDATZA / EJE VASCO-ESPAÑOL					
	Guztira / Total	Euskal herritarra bakarrik / Únicamente vasco/a	Euskal herritarra, espainiarra baino gehiago / Más vasco/a que español/a	Euskal herritarra bezain espainiarra / Tanto vasco/a como español/a	Espainiarra, euskal herritarra baino gehiago / Más español/a que vasco/a	Espainiarra bakarrik / Únicamente español/a
Independentziaren alde / A favor de la independencia	39	77	49	13	12	6
Independentziaren kontra / En contra de la independencia	29	5	18	48	57	59
Ez zenuke botorik emango / Se abstendría*	12	6	12	16	17	16
Ed-Ee / Ns-Nc	20	12	22	22	14	19
Ehuneko bertikalak / Porcentajes verticales	100	100	100	100	100	100
n (absolutu haztatu gabeak) / n (absolutos sin ponderar)	(2198)	(636)	(476)	(749)	(72)	(114)

	JATORRIA / ORIGEN					
	Guztira / Total	Atzerriko etorkina / Inmigrante extranjero	Estatuko etorkina / Inmigrante del Estado	Bertakoa, familia etorkina / Nativo/a, familia inmigrante	Bertakoa, familia mistoa / Nativo/a, familia mixta	Bertakoa, bertako familia / Nativo/a, familia nativa
Independentziaren alde / A favor de la independencia	39	39	16	27	41	54
Independentziaren kontra / En contra de la independencia	29	27	47	34	27	20
Ez zenuke botorik emango / Se abstendría*	12	11	18	16	14	8
Ed-Ee / Ns-Nc	20	23	19	22	18	18
Ehuneko bertikalak / Porcentajes verticales	100	100	100	100	100	100
n (absolutu haztatu gabeak) / n (absolutos sin ponderar)	(2198)	(249)	(395)	(331)	(313)	(904)

* Erantzun aukera hau ez zitzairen irakurri inkestatuiei / Esta opción de respuesta no se ha leído a las y los encuestados

2.3.5 – Independentziaren alde bozkatzeko arrazoiak / Motivos para votar a favor de la independencia

ZEINTZUK DIRA INDEPENDENTZIAREN ALDEKO BOTOA EMATEKO IZANGO ZENITUZKEEN BI ARRAZOI NAGUSIAK? /
 ¿CUÁLES SON LOS DOS MOTIVOS PRINCIPALES POR LOS QUE VOTARÍA A FAVOR DE LA INDEPENDENCIA?

	Guztira / Total	LURRALDEA / TERRITORIO			SEXUA / SEXO		ADIN TALDEAK / GRUPOS DE EDAD				EUSKARAREN EZAGUTZA / CONOCIMIENTO DE EUSKERA		
		Araba	Bizkaia	Gipuzkoa	Gizona / Hombre	Emakumea / Mujer	18-29	30-45	46-64	≥ 65	Bai / Sí	Pixka bat / Algo	Ez / No
Autogobernua, Euskal Herriarentzat erabakitzeke botere handiagoa, askatasun handiagoa / Autogobierno, mayor poder de decisión para el País Vasco, mayor libertad	28	24	29	26	26	30	25	27	29	30	29	29	19
Identitate propioa, euskara, espainiar izatearen sentimendurik ez, nazioa / Identidad propia, euskera, no sentimiento de pertenencia a España, nación	27	20	24	36	27	27	25	32	29	19	36	21	10
Ekonomia eta enpleguak hobera egingo luke / Mejoraría la economía, el empleo	24	27	22	26	26	21	25	24	25	20	20	29	28
Bizitza hobea litzateke, bizi-kalitate hobea / Mejoraría la vida, más calidad de vida	15	22	12	16	17	12	15	14	14	16	13	14	20
Espainiako Gobernuarekin desadostasuna, Espainian ustelkeria, Espainia karga da / Desacuerdo con el Gobierno Español, corrupción en España, España es un lastre	5	3	6	4	5	5	5	6	4	5	6	5	4
Kudeaketa publikoa, zerbitzu publikoak hobetuko lirateke / Mejoraría la gestión pública, los servicios públicos	4	3	3	5	2	5	4	7	2	0	2	6	5
Egoera politikoa hobetuko litzateke / Mejoraría la situación política	3	2	3	3	3	2	3	2	3	3	3	2	3
Ilusioa, jendeak nahi duena da / Ilusión, es lo que quiere la gente	2	0	3	2	2	3	2	2	1	4	2	2	4
Beste arrazoi bategatik / Por otra razón	4	6	3	6	5	4	3	6	3	6	4	5	4
Ed-Ee / Ns-Nc	6	4	7	3	6	5	9	4	4	5	8	4	4
n (absolutu haztatu gabeak) / n (absolutos sin ponderar)	(902)	(190)	(456)	(256)	(504)	(398)	(243)	(286)	(229)	(144)	(459)	(288)	(155)

Galdera hau soilik egin zaie independentziaren alde bozkatzeko luketela erantzun dutenei (%39) / Pregunta realizada sólo a quienes dicen que votarían a favor de la independencia (39%)

Inkestaturek espontaneoki emandako erantzunak ondoren kodifikatu dira / Se ha realizado una codificación posterior de las respuestas dadas espontáneamente por las personas encuestadas

Enhuneko batura ez da 100 bi erantzun eman ahal zirelako / Los porcentajes no suman 100 porque se podían dar dos respuestas

ZEINTZUK DIRA INDEPENDENTZIAREN ALDEKO BOTOA EMATEKO IZANGO ZENITUZKEEN BI ARRAZOI NAGUSIAK? /
¿CUÁLES SON LOS DOS MOTIVOS PRINCIPALES POR LOS QUE VOTARÍA A FAVOR DE LA INDEPENDENCIA?

	Guztira / Total	2014KO HAUTESKUNDE EUOPARRETA KO BOTO-OROIMENA / RECUERDO DE VOTO EN EUROPEAS 2014									
		EAJ/PNV	EH BILDU	PSE-EE	PP	UPD	IU-Ezker Anitza	PODEMOS AHAL DUGU	Besteak / Otros	Absten.	Ed-Ee / Ns-Nc
Autogobernua, Euskal Herriarentzat erabakitzeke botere handiagoa, askatasun handiagoa / Autogobierno, mayor poder de decisión para el País Vasco, mayor libertad	28	25	28	14	0	0	25	28	25	31	28
Identitate propioa, euskara, espainiar izatearen sentimendurik ez, nazioa / Identidad propia, euskera, no sentimiento de pertenencia a España, nación	27	30	40	13	0	0	30	28	22	21	13
Ekonomia eta enpleguak hobera egingo luke / Mejoraría la economía, el empleo	24	26	23	38	38	0	14	25	29	26	14
Bizitza hobea litzateke, bizi-kalitate hobea / Mejoraría la vida, más calidad de vida	15	12	16	24	24	100	29	10	17	15	14
Espainiako Gobernuarekin desadostasuna, Espainian ustelkeria, Espainia karga da / Desacuerdo con el Gobierno Español, corrupción en España, España es un lastre	5	6	6	5	0	0	10	3	7	4	4
Kudeaketa publikoa, zerbitzu publikoak hobetuko lirateke / Mejoraría la gestión pública, los servicios públicos	4	3	4	0	0	0	0	8	5	3	3
Egoera politikoa hobetuko litzateke / Mejoraría la situación política	3	3	3	12	0	0	0	0	3	3	3
Ilusioa, jendeak nahi duena da / Ilusión, es lo que quiere la gente	2	3	1	0	0	0	0	2	1	2	6
Beste arrazoi bategatik / Por otra razón	4	8	3	0	0	100	5	5	1	4	2
Ed-Ee / Ns-Nc	6	7	8	2	1	0	4	6	4	5	7
n (absolutu haztatu gabeak) / n (absolutos sin ponderar)	(902)	(193)	(230)	(14)	(3)	(1)	(14)	(64)	(70)	(218)	(95)

Galdera hau soilik egin zaie independentziaren alde bozkatuko luketela erantzun dutenei (%39) / Pregunta realizada sólo a quienes dicen que votarían a favor de la independencia (39%)

Inkestaturek espontaneoki emandako erantzunak ondoren kodifikatu dira / Se ha realizado una codificación posterior de las respuestas dadas espontáneamente por las personas encuestadas

EHunekoen batura ez da 100 bi erantzun eman ahal zirelako / Los porcentajes no suman 100 porque se podían dar dos respuestas

ZEINTZUK DIRA INDEPENDENTZIAREN ALDEKO BOTOA EMATEKO IZANGO ZENITUZKEEN BI ARRAZOI NAGUSIAK? /

¿CUÁLES SON LOS DOS MOTIVOS PRINCIPALES POR LOS QUE VOTARÍA A FAVOR DE LA INDEPENDENCIA?

	EUSKAL HERRITAR-ESPAINIAR ARDATZA / EJE VASCO-ESPAÑOL					
	Guztira / Total	Euskal herritarra bakarrik / Únicamente vasco/a	Euskal herritarra, espainiarra baino gehiago / Más vasco/a que español/a	Euskal herritarra bezain espainiarra / Tanto vasco/a como español/a	Espainiarra, euskal herritarra baino gehiago / Más español/a que vasco/a	Espainiarra bakarrik / Únicamente español/a
Autogobernua, Euskal Herriarentzat erabakitzeko botere handiagoa, askatasun handiagoa / Autogobierno, mayor poder de decisión para el País Vasco, mayor libertad	28	26	33	25	6	7
Identitate propioa, euskara, espainiar izatearen sentimendurik ez, nazioa / Identidad propia, euskera, no sentimiento de pertenencia a España, nación	27	37	17	11	0	7
Ekonomia eta enpleguak hobera egingo luke / Mejoraría la economía, el empleo	24	23	23	28	43	0
Bizitza hobea litzateke, bizi-kalitate hobea / Mejoraría la vida, más calidad de vida	15	14	14	18	15	42
Espainiako Gobernuarekin desadostasuna, Espainian ustelkeria, Espainia karga da / Desacuerdo con el Gobierno Español, corrupción en España, España es un lastre	5	5	6	3	14	0
Kudeaketa publikoa, zerbitzu publikoak hobetuko lirateke / Mejoraría la gestión pública, los servicios públicos	4	2	6	3	23	18
Egoera politikoa hobetuko litzateke / Mejoraría la situación política	3	2	4	0	0	0
Ilusioa, jendeak nahi duena da / Ilusión, es lo que quiere la gente	2	2	1	3	0	0
Beste arrazoi bategatik / Por otra razón	4	5	2	4	23	0
Ed-Ee / Ns-Nc	6	9	8	3	0	2
n (absolutu haztatu gabeak) / n (absolutos sin ponderar)	(902)	(503)	(238)	(106)	(8)	(8)

Galdera hau soilik egin zaie independentziaren alde bozkatuko luketela erantzun dutenei (%39) / Pregunta realizada sólo a quienes dicen que votarían a favor de la independencia (39%)

Inkestatuek espontaneoki emandako erantzunak ondoren kodifikatu dira / Se ha realizado una codificación posterior de las respuestas dadas espontáneamente por las personas encuestadas

Uhunekoen batura ez da 100 bi erantzun eman ahal zirelako / Los porcentajes no suman 100 porque se podían dar dos respuestas

ZEINTZUK DIRA INDEPENDENTZIAREN ALDEKO BOTOA EMATEKO IZANGO ZENITUZKEEN BI ARRAZOI NAGUSIAK? /
¿CUÁLES SON LOS DOS MOTIVOS PRINCIPALES POR LOS QUE VOTARÍA A FAVOR DE LA INDEPENDENCIA?

	JATORRIA / ORIGEN					
	Guztira / Total	Atzerriko etorkina / Inmigrante extranjero	Estatuko etorkina / Inmigrante del Estado	Bertakoa, familia etorkina / Nativo/a, familia inmigrante	Bertakoa, familia mistoa / Nativo/a, familia mixta	Bertakoa, bertako familia / Nativo/a, familia nativa
Autogobernua, Euskal Herriarentzat erabakitzeke botere handiagoa, askatasun handiagoa / Autogobierno, mayor poder de decisión para el País Vasco, mayor libertad	28	19	26	24	22	32
Identitate propioa, euskara, espainiar izatearen sentimendurik ez, nazioa / Identidad propia, euskera, no sentimiento de pertenencia a España, nación	27	10	16	21	30	33
Ekonomia eta enpleguak hobera egingo luke / Mejoraría la economía, el empleo	24	29	28	35	23	21
Bizitza hobea litzateke, bizi-kalitate hobea / Mejoraría la vida, más calidad de vida	15	21	20	16	11	13
Espainiako Gobernuarekin desadostasuna, Espainian ustelkeria, Espainia karga da / Desacuerdo con el Gobierno Español, corrupción en España, España es un lastre	5	1	4	4	9	5
Kudeaketa publikoa, zerbitzu publikoak hobetuko lirateke / Mejoraría la gestión pública, los servicios públicos	4	4	6	7	6	2
Egoera politikoa hobetuko litzateke / Mejoraría la situación política	3	5	1	3	1	3
Ilusioa, jendeak nahi duena da / Ilusión, es lo que quiere la gente	2	4	0	1	3	2
Beste arrazoi bategatik / Por otra razón	4	4	3	6	4	4
Ed-Ee / Ns-Nc	6	7	3	3	7	7
n (absolutu haztatu gabeak) / n (absolutos sin ponderar)	(902)	(105)	(76)	(92)	(129)	(499)

Galdera hau soilik egin zaie independentziaren alde bozkatzeko luketela erantzun dutenei (%39) / Pregunta realizada sólo a quienes dicen que votarían a favor de la independencia (39%)

Inkestaturek espontaneoki emandako erantzunak ondoren kodifikatu dira / Se ha realizado una codificación posterior de las respuestas dadas espontáneamente por las personas encuestadas

Eduneko batura ez da 100 bi erantzun eman ahal zirelako / Los porcentajes no suman 100 porque se podían dar dos respuestas

2.3.6 – Independentziaren kontra bozkatzeko arrazoiak / Motivos para votar en contra de la independencia

ZEINTZUK DIRA INDEPENDENTZIAREN KONTRAKO BOTOA EMATEKO IZANGO ZENITUZKEEN BI ARRAZOI NAGUSIAK? /

¿CUÁLES SON LOS DOS MOTIVOS PRINCIPALES POR LOS QUE VOTARÍA EN CONTRA DE LA INDEPENDENCIA?

	Guztira / Total	LURRALDEA / TERRITORIO			SEXUA / SEXO		ADIN TALDEAK / GRUPOS DE EDAD				EUSKARAREN EZAGUTZA / CONOCIMIENTO DE EUSKERA		
		Araba	Bizkaia	Gipuzkoa	Gizona / Hombre	Emakumea / Mujer	18-29	30-45	46-64	≥ 65	Bai / Sí	Pixka bat / Algo	Ez / No
Desberdintasunak herritarren artean jatorriagatik, euskararen eza-gutzagatik eta abar, eskubideak galtzea / Diferencias entre ciudadanos/as por origen, conocimiento de euskera, etc, pérdida de derechos	24	17	29	19	27	22	27	24	27	20	26	28	20
Elkarrekin hobeto gaude / Unidos estamos mejor	19	19	21	14	23	16	12	16	23	21	12	22	20
Okerrago joango litzaziguke oro har / Nos iría peor en general	14	18	7	24	13	15	17	18	11	12	14	11	17
Independentziarekin desadostasuna, ez da beharrezkoa, ez da garrantzitsua, ez da bideragarria / Desacuerdo con independencia, no es necesario, no es importante, no es viable	8	10	9	6	7	9	5	9	8	8	9	9	7
Zalantza, ziurgabetasuna, aldaketari beldurra, konfiantza falta / Duda, incertidumbre, miedo al cambio, desconfianza	7	6	5	11	8	6	4	9	6	7	10	7	5
Oraingo egoera ondo dago / La situación actual está bien	7	7	3	13	6	7	10	5	4	9	6	6	8
Identitatea, espainiar sentimendua / Identidad, sentimiento español	6	7	7	4	7	6	6	4	8	6	5	6	7
Europar Batasunetik kanpo gelditzea / Quedarse fuera de la Unión Europea	5	5	6	4	7	4	8	7	4	4	7	7	4
Herritarren arteko enfrontamendua, tentsio soziala / Enfrentamiento entre ciudadanos/as, tensiones sociales	5	4	5	4	4	5	2	3	6	6	6	6	3
Zerbitzu publikoak, pentsioak okerragotzea / Empeoramiento de servicios públicos, pensiones	2	1	3	2	3	2	2	1	1	5	2	1	4
Indiferentzia, interes falta, informazio falta / Indiferencia, desinterés, falta de información	2	1	2	3	2	2	5	2	1	1	4	1	2
Ekonomia okerragotuko litzateke / Empeoramiento de la economía	2	0	3	1	1	3	2	2	2	2	0	2	3
Hobe Estatu federala / Mejor Estado Federal	1	2	0	2	2	0	0	3	1	0	1	2	0
Erreferenduma egitearekin ez dago ados / Desacuerdo con celebración del referéndum	1	1	1	0	1	0	2	1	1	0	1	1	0
Beste arrazoi bategatik / Por otra razón	4	3	4	5	3	6	6	4	5	3	8	4	3
Ed-Ee / Ns-Nc	4	3	5	2	3	4	3	3	4	4	3	3	5
n (absolutu haztatu gabeak) / n (absolutos sin ponderar)	(597)	(174)	(286)	(137)	(273)	(324)	(90)	(156)	(192)	(159)	(119)	(246)	(232)

Galdera hau soilik egin zaie independentziaren kontra bozkatuko luketela erantzun dutenei (%29) / Pregunta realizada sólo a quienes dicen que votarían en contra de la independencia (29%)

Inkestaturek espontaneoki emandako erantzunak ondoren kodifikatu dira / Se ha realizado una codificación posterior de las respuestas dadas espontáneamente por las personas encuestadas

Uhuneko batura ez da 100 bi erantzun eman ahal zirelako / Los porcentajes no suman 100 porque se podían dar dos respuestas

ZEINTZUK DIRA INDEPENDENTZIAREN KONTRAKO BOTOA EMATEKO IZANGO ZENITUZKEEN BI ARRAZOI NAGUSIAK? /
¿CUÁLES SON LOS DOS MOTIVOS PRINCIPALES POR LOS QUE VOTARÍA EN CONTRA DE LA INDEPENDENCIA?

	Guztira / Total	2014KO HAUTESKUNDE EUOPARRETAKO BOTO-OROIMENA / RECUERDO DE VOTO EN EUROPEAS 2014									
		EAJ/PNV	EH BILDU	PSE-EE	PP	UPD	IU-Ezker Anitza	PODEMOS AHAL DUGU	Besteak / Otros	Absten.	Ed-Ee / Ns-Nc
Desberdintasunak herritarren artean jatorriagatik, euskararen eza-gutzagatik eta abar, eskubideak galtzea / Diferencias entre ciudadanos/as por origen, conocimiento de euskera, etc, pérdida de derechos	24	18	0	17	35	41	15	23	32	21	27
Elkarrekin hobeto gaude / Unidos estamos mejor	19	24	20	21	29	20	29	12	24	19	7
Okerrago joango litzazuke oro har / Nos iría peor en general	14	6	0	17	14	7	20	6	9	19	13
Independentziarekin desadostasuna, ez da beharrezkoa, ez da garrantzitsua, ez da bideragarria / Desacuerdo con independencia, no es necesario, no es importante, no es viable	8	18	0	8	4	12	0	16	7	8	4
Zalantza, ziurgabetasuna, aldaketari beldurra, konfiantza falta / Duda, incertidumbre, miedo al cambio, desconfianza	7	11	20	4	5	0	4	8	14	6	6
Oraingo egoera ondo dago / La situación actual está bien	7	7	0	9	7	11	1	3	1	7	8
Identitatea, espainiar sentimendua / Identidad, sentimiento español	6	2	23	5	5	17	18	4	6	5	10
Europar Batasunetik kanpo gelditzea / Quedarse fuera de la Unión Europea	5	12	16	12	5	5	0	8	0	4	1
Herritarren arteko enfrontamendua, tentsio soziala / Enfrentamiento entre ciudadanos/as, tensiones sociales	5	11	0	6	3	7	9	4	3	3	5
Zerbitzu publikoak, pentsioak okerragotzea / Empeoramiento de servicios públicos, pensiones	2	2	0	2	2	0	0	2	5	2	4
Indiferentzia, interes falta, informazio falta / Indiferencia, desinterés, falta de información	2	2	0	0	0	0	7	3	0	5	1
Ekonomia okerragotuko litzateke / Empeoramiento de la economía	2	0	0	2	0	0	0	4	0	4	3
Hobe Estatu federala / Mejor Estado Federal	1	0	0	2	0	0	8	3	6	0	0
Erreferenduma egitearekin ez dago ados / Desacuerdo con celebración del referéndum	1	0	0	0	2	0	0	1	0	0	2
Beste arrazoi bategatik / Por otra razón	4	9	0	8	0	0	4	7	6	2	7
Ed-Ee / Ns-Nc	4	1	0	6	13	8	2	7	3	2	5
n (absolutu haztatu gabeak) / n (absolutos sin ponderar)	(597)	(56)	(5)	(63)	(49)	(19)	(19)	(58)	(60)	(170)	(98)

Galdera hau soilik egin zaie independentziaren kontra bozkatzeko luketela erantzun dutenei (%29) / Pregunta realizada sólo a quienes dicen que votarían en contra de la independencia (29%)

Inkestaturek espontaneoki emandako erantzunak ondoren kodifikatu dira / Se ha realizado una codificación posterior de las respuestas dadas espontáneamente por las personas encuestadas

Uhonekoen batura ez da 100 bi erantzun eman ahal zirelako / Los porcentajes no suman 100 porque se podían dar dos respuestas

ZEINTZUK DIRA INDEPENDENTZIAREN KONTRAKO BOTOA EMATEKO IZANGO ZENITUZKEEN BI ARRAZOI NAGUSIAK? /

¿CUÁLES SON LOS DOS MOTIVOS PRINCIPALES POR LOS QUE VOTARÍA EN CONTRA DE LA INDEPENDENCIA?

	EUSKAL HERRITAR-ESPAINIAR ARDATZA / EJE VASCO-ESPAÑOL					
	Guztira / Total	Euskal herritarra bakarrik / Únicamente vasco/a	Euskal herritarra, espainiarra baino gehiago / Más vasco/a que español/a	Euskal herritarra bezain espainiarra / Tanto vasco/a como español/a	Espainiarra, euskal herritarra baino gehiago / Más español/a que vasco/a	Espainiarra bakarrik / Únicamente español/a
Desberdintasunak herritarren artean jatorriगतिक, euskararen ezagutzगतिक eta abar, eskubideak galtzea / Diferencias entre ciudadanos/as por origen, conocimiento de euskera, etc, pérdida de derechos	24	26	30	24	30	20
Elkarrekin hobeto gaude / Unidos estamos mejor	19	2	18	19	35	18
Okerrago joango litzaiyuke oro har / Nos iría peor en general	14	9	11	13	17	13
Independentziarekin desadostasuna, ez da beharrezkoa, ez da garrantzitsua, ez da bideragarria / Desacuerdo con independencia, no es necesario, no es importante, no es viable	8	0	6	8	4	12
Zalantza, ziurgabetasuna, aldaketari beldurra, konfiantza falta / Duda, incertidumbre, miedo al cambio, desconfianza	7	13	16	5	11	3
Oraingo egoera ondo dago / La situación actual está bien	7	10	8	6	4	7
Identitatea, espainiar sentimendua / Identidad, sentimiento español	6	0	7	7	2	8
Europar Batasunetik kanpo gelditzea / Quedarse fuera de la Unión Europea	5	3	8	4	11	9
Herritarren arteko enfrontamendua, tentsio soziala / Enfrentamiento entre ciudadanos/as, tensiones sociales	5	0	7	5	0	5
Zerbitzu publikoak, pentsioak okerragotzea / Empeoramiento de servicios públicos, pensiones	2	4	4	2	0	4
Indiferentzia, interes falta, informazio falta / Indiferencia, desinterés, falta de información	2	2	3	3	1	1
Ekonomia okerragotuko litzateke / Empeoramiento de la economía	2	0	2	3	0	3
Hobe Estatu federala / Mejor Estado Federal	1	0	3	1	0	0
Erreferenduma egitearekin ez dago ados / Desacuerdo con celebración del referéndum	1	0	1	1	0	0
Beste arrazoi bateगतिक / Por otra razón	4	24	3	3	1	5
Ed-Ee / Ns-Nc	4	1	1	7	2	10
n (absolutu haztatu gabeak) / n (absolutos sin ponderar)	(597)	(26)	(85)	(348)	(42)	(66)

Galdera hau soilik egin zaie independentziaren kontra bozkatuko luketela erantzun dutenei (%29) / Pregunta realizada sólo a quienes dicen que votarían en contra de la independencia (29%)

Inkestatuek espontaneoki emandako erantzunak ondoren kodifikatu dira / Se ha realizado una codificación posterior de las respuestas dadas espontáneamente por las personas encuestadas

Ehunekoen batura ez da 100 bi erantzun eman ahal zirelako / Los porcentajes no suman 100 porque se podían dar dos respuestas

ZEINTZUK DIRA INDEPENDENTZIAREN KONTRAKO BOTOA EMATEKO IZANGO ZENITUZKEEN BI ARRAZOI NAGUSIAK? / ¿CUÁLES SON LOS DOS MOTIVOS PRINCIPALES POR LOS QUE VOTARÍA EN CONTRA DE LA INDEPENDENCIA?

	JATORRIA / ORIGEN					
	Guztira / Total	Atzerriko etorkina / Inmigrante extranjero	Estatuko etorkina / Inmigrante del Estado	Bertakoa, familia etorkina / Nativo/a, familia inmigrante	Bertakoa, familia mistoa / Nativo/a, familia mixta	Bertakoa, bertako familia / Nativo/a, familia nativa
Desberdintasunak herritarren artean jatorriagatik, euskararen ezagutzagatik eta abar, eskubideak galtzea / Diferencias entre ciudadanos/as por origen, conocimiento de euskera, etc, pérdida de derechos	24	21	18	23	33	29
Elkarrekin hobeto gaude / Unidos estamos mejor	19	13	24	14	20	18
Okerrago joango litzaiuke oro har / Nos iría peor en general	14	23	14	16	11	10
Independentziarekin desadostasuna, ez da beharrezkoa, ez da garrantzitsua, ez da bideragarria / Desacuerdo con independencia, no es necesario, no es importante, no es viable	8	3	10	7	10	8
Zalantza, ziurgabetasuna, aldaketari beldurra, konfiantza falta / Duda, incertidumbre, miedo al cambio, desconfianza	7	4	3	8	9	10
Oraingo egoera ondo dago / La situación actual está bien	7	12	8	2	11	4
Identitatea, espainiar sentimendua / Identidad, sentimiento español	6	2	10	8	3	5
Europar Batasunetik kanpo gelditzea / Quedarse fuera de la Unión Europea	5	3	6	6	5	6
Herritarren arteko enfrontamendua, tentsio soziala / Enfrentamiento entre ciudadanos/as, tensiones sociales	5	4	4	3	5	6
Zerbitzu publikoak, pentsioak okerragotzea / Empeoramiento de servicios públicos, pensiones	2	0	5	0	3	3
Indiferentzia, interes falta, informazio falta / Indiferencia, desinterés, falta de información	2	2	2	2	2	3
Ekonomia okerragotuko litzateke / Empeoramiento de la economía	2	6	2	2	1	1
Hobe Estatu federala / Mejor Estado Federal	1	0	0	4	1	1
Erreferenduma egitearekin ez dago ados / Desacuerdo con celebración del referéndum	1	1	0	1	1	1
Beste arrazoi bategatik / Por otra razón	4	3	2	5	7	6
Ed-Ee / Ns-Nc	4	5	5	5	3	2
n (absolutu haztatu gabeak) / n (absolutos sin ponderar)	(597)	(63)	(175)	(111)	(82)	(166)

Galdera hau soilik egin zaie independentziaren kontra bozkatuko luketela erantzun dutenei (%29) / Pregunta realizada sólo a quienes dicen que votarían en contra de la independencia (29%)

Inkestatuek espontaneoki emandako erantzunak ondoren kodifikatu dira / Se ha realizado una codificación posterior de las respuestas dadas espontáneamente por las personas encuestadas

Uhenekoen batura ez da 100 bi erantzun eman ahal zirelako / Los porcentajes no suman 100 porque se podían dar dos respuestas

2.3.7 – Independentziari buruzko kontsultan botorik ez emateko arrazoiak / Motivos para abstenerse en una consulta sobre la independencia

ZEINTZUK DIRA ERREFERENDUM HORRETAN BOTORIK EZ EMATEKO IZANGO ZENITUZKEEN BI ARRAZOI NAGUSIAK? /
¿CUÁLES SON LOS DOS MOTIVOS PRINCIPALES POR LOS QUE SE ABSTENDRÍA EN ESE REFERÉNDUM?

	Guztira / Total	LURRALDEA / TERRITORIO			SEXUA / SEXO		ADIN TALDEAK / GRUPOS DE EDAD				EUSKARAREN EZAGUTZA / CONOCIMIENTO DE EUSKERA		
		Araba	Bizkaia	Gipuzkoa	Gizona / Hombre	Emakumea / Mujer	18-29	30-45	46-64	≥ 65	Bai / Sí	Pixka bat / Algo	Ez / No
Zalantza, ziurgabetasuna, informazio falta / Dudas, incertidumbre, falta de información	26	36	24	28	26	27	26	27	28	22	26	37	17
Indiferentzia, gai politikoezko interes falta / Indiferencia, desinterés por temas políticos	22	7	26	20	22	22	27	21	19	22	16	24	24
Ez dago ados erreferendumearekin, ez da beharrezkoa, ez da bidera- garria. Hobe Espainiarekin / Desacuerdo con el referéndum, no es necesario, no es viable. Mejor unidos a España	12	11	9	19	9	15	2	14	14	16	13	14	9
Ondorio posibleekiko kezka (ekonomikoak, politikoak, EBko kidetza, gizarte enfrontamendua...)/ Preocupación por posibles consecuencias (económicas, políticas, pertenencia a la UE, enfrentamiento social...)	9	3	9	11	9	9	5	8	10	12	11	6	10
Onartzen du gehiengoak erabakitzen duena, ezin du edo ez luke parte hartu behar erabakian / Acepta lo que decida la mayoría, no puede o no debe participar en la decisión	7	3	9	4	10	4	6	8	11	1	2	3	14
Beldurra, konfiantza falta / Miedo, desconfianza	5	5	6	3	2	7	4	5	7	2	8	5	3
Gaur egungo egoera ondo dago / La situación actual está bien	2	7	1	2	2	1	4	1	1	1	2	3	1
Beste arrazoi bategatik / Por otra razón	7	0	9	5	7	7	5	6	3	14	8	8	5
Ed-Ee / Ns-Nc	2	3	3	2	3	2	3	2	2	2	2	2	3
n (absolutu haztatu gabeak) / n (absolutos sin ponderar)	(256)	(47)	(143)	(66)	(125)	(131)	(47)	(79)	(69)	(61)	(73)	(88)	(95)

Galdera hau soilik egin zaie botorik ez luketela emango erantzun dutenei (%12) / Pregunta realizada sólo a quienes dicen que se abstendrían (12%)

Inkestaturek espontaneoki emandako erantzunak ondoren kodifikatu dira / Se ha realizado una codificación posterior de las respuestas dadas espontáneamente por las personas encuestadas

EHunekoen batura ez da 100 bi erantzun eman ahal zirelako / Los porcentajes no suman 100 porque se podían dar dos respuestas

ZEINTZUK DIRA ERREFERENDUM HORRETAN BOTORIK EZ EMATEKO IZANGO ZENITUZKEEN BI ARRAZOI NAGUSIAK? /
¿CUÁLES SON LOS DOS MOTIVOS PRINCIPALES POR LOS QUE SE ABSTENDRÍA EN ESE REFERÉNDUM?

	Guztira / Total	2014KO HAUTESKUNDE EUOPARRETAKO BOTO-OROIMENA / RECUERDO DE VOTO EN EUROPEAS 2014									
		EAJ/PNV	EH BILDU	PSE-EE	PP	UPD	IU-Ezker Anitza	PODEMOS AHAL DUGU	Besteak / Otros	Absten.	Ed-Ee / Ns-Nc
Zalantza, ziurgabetasuna, informazio falta / Dudas, incertidumbre, falta de información	26	24	30	28	38	100	0	34	37	20	28
Indiferentzia, gai politikoekiko interes falta / Indiferencia, desinterés por temas políticos	22	6	0	0	0	0	20	41	12	27	32
Ez dago ados erreferendumarekin, ez da beharrezkoa, ez da bideragarria. Hobe Espainiarekin / Desacuerdo con el referéndum, no es necesario, no es viable. Mejor unidos a España	12	19	8	10	0	0	40	11	7	12	13
Ondorio posibleekiko kezka (ekonomikoak, politikoak, EBko kidetza, gizarte en- frentamendua...) / Preocupación por posibles consecuencias (económicas, políticas, pertenencia a la UE, enfrentamiento social...)	9	22	0	7	54	0	0	0	2	12	0
Onartzen du gehiengoak erabakitzen duena, ezin du edo ez luke parte hartu behar erabakian / Acepta lo que decida la mayoría, no puede o no debe participar en la decisión	7	6	0	12	0	0	0	0	10	10	2
Beldurra, konfiantza falta / Miedo, desconfianza	5	3	0	7	9	0	0	10	8	4	3
Gaur egungo egoera ondo dago / La situación actual está bien	2	0	0	0	0	0	0	0	0	3	3
Beste arrazoi bategatik / Por otra razón	7	6	35	10	0	0	20	6	13	4	4
Ed-Ee / Ns-Nc	2	2	1	4	0	0	2	2	3	3	4
n (absolutu haztatu gabeak) / n (absolutos sin ponderar)	(256)	(31)	(7)	(10)	(4)	(1)	(5)	(17)	(39)	(98)	(44)

Galdera hau soilik egin zaie botorik ez luketela emango erantzun dutenei (%12) / Pregunta realizada sólo a quienes dicen que se abstendrían (12%)

Inkestatuek espontaneoki emandako erantzunak ondoren kodifikatu dira / Se ha realizado una codificación posterior de las respuestas dadas espontáneamente por las personas encuestadas

Ehuneko batura ez da 100 bi erantzun eman ahal zirelako / Los porcentajes no suman 100 porque se podían dar dos respuestas

ZEINTZUK DIRA ERREFERENDUM HORRETAN BOTORIK EZ EMATEKO IZANGO ZENITUZKEEN BI ARRAZOI NAGUSIAK? /

¿CUÁLES SON LOS DOS MOTIVOS PRINCIPALES POR LOS QUE SE ABSTENDRÍA EN ESE REFERÉNDUM?

	EUSKAL HERRITAR-ESPAINIAR ARDATZA / EJE VASCO-ESPAÑOL					
	Guztira / Total	Euskal herritarra bakarrak / Únicamente vasco/a	Euskal herritarra, espainiarra baino gehiago / Más vasco/a que español/a	Euskal herritarra bezain espainiarra / Tanto vasco/a como español/a	Espainiarra, euskal herritarra baino gehiago / Más español/a que vasco/a	Espainiarra bakarrak / Únicamente español/a
Zalantza, ziurgabetasuna, informazio falta / Dudas, incertidumbre, falta de información	26	25	32	28	20	20
Indiferentzia, gai politikoeziko interes falta / Indiferencia, desinterés por temas políticos	22	9	19	21	15	49
Ez dago ados erreferendumearekin, ez da beharrezkoa, ez da bideragarria. Hobe Espainiarekin / Desacuerdo con el referéndum, no es necesario, no es viable. Mejor unidos a España	12	16	10	13	16	0
Ondorio posibleekiko kezka (ekonomikoak, politikoak, EBko kidetza, gizarte enfrontamendua...)/ Preocupación por posibles consecuencias (económicas, políticas, pertenencia a la UE, enfrentamiento social...)	9	6	10	11	22	0
Onartzen du gehiengoak erabakitzen duena, ezin du edo ez luke parte hartu behar erabakian / Acepta lo que decida la mayoría, no puede o no debe participar en la decisión	7	8	7	6	15	0
Beldurra, konfiantza falta / Miedo, desconfianza	5	6	9	3	0	12
Gaur egungo egoera ondo dago / La situación actual está bien	2	0	0	3	0	0
Beste arrazoi bategatik / Por otra razón	7	2	11	9	0	0
Ed-Ee / Ns-Nc	2	2	2	3	2	4
n (absolutu haztatu gabeak) / n (absolutos sin ponderar)	(256)	(33)	(51)	(118)	(11)	(18)

Galdera hau soilik egin zaie botorik ez luketela emango erantzun dutenei (%12) / Pregunta realizada sólo a quienes dicen que se abstendrían (12%)

Inkestaturek espontaneoki emandako erantzunak ondoren kodifikatu dira / Se ha realizado una codificación posterior de las respuestas dadas espontáneamente por las personas encuestadas

Uhuneko batura ez da 100 bi erantzun eman ahal zirelako / Los porcentajes no suman 100 porque se podían dar dos respuestas

ZEINTZUK DIRA ERREFERENDUM HORRETAN BOTORIK EZ EMATEKO IZANGO ZENITUZKEEN BI ARRAZOI NAGUSIAK? /
¿CUÁLES SON LOS DOS MOTIVOS PRINCIPALES POR LOS QUE SE ABSTENDRÍA EN ESE REFERÉNDUM?

	JATORRIA / ORIGEN					
	Guztira / Total	Atzerriko etorkina / Inmigrante extranjero	Estatuko etorkina / Inmigrante del Estado	Bertakoa, familia etorkina / Nativo/a, familia inmigrante	Bertakoa, familia mistoa / Nativo/a, familia mixta	Bertakoa, bertako familia / Nativo/a, familia nativa
Zalantza, ziurgabetasuna, informazio falta / Dudas, incertidumbre, falta de información	26	27	29	19	27	29
Indiferentzia, gai politikoekiko interes falta / Indiferencia, desinterés por temas políticos	22	23	26	25	17	18
Ez dago ados erreferendumearekin, ez da beharrezkoa, ez da bideragarria. Hobe Espainiarekin / Desacuerdo con el referéndum, no es necesario, no es viable. Mejor unidos a España	12	2	13	14	14	14
Ondorio posibleekiko kezka (ekonomikoak, politikoak, EBko kidetza, gizarte enfrontamendua...)/ Preocupación por posibles consecuencias (económicas, políticas, pertenencia a la UE, enfrentamiento social...)	9	5	3	20	4	12
Onartzen du gehiengoak erabakitzen duena, ezin du edo ez luke parte hartu behar erabakian / Acepta lo que decida la mayoría, no puede o no debe participar en la decisión	7	24	5	3	10	2
Beldurra, konfiantza falta / Miedo, desconfianza	5	3	2	5	10	6
Gaur egungo egoera ondo dago / La situación actual está bien	2	2	2	3	2	0
Beste arrazoi bategatik / Por otra razón	7	3	10	1	11	7
Ed-Ee / Ns-Nc	2	2	3	3	2	2
n (absolutu haztatu gabeak) / n (absolutos sin ponderar)	(256)	(27)	(64)	(50)	(39)	(75)

Galdera hau soilik egin zaie botorik ez luketela emango erantzun dutenei (%12) / Pregunta realizada sólo a quienes dicen que se abstendrían (12%)

Inkestatuek espontaneoki emandako erantzunak ondoren kodifikatu dira / Se ha realizado una codificación posterior de las respuestas dadas espontáneamente por las personas encuestadas

Ehuneko batura ez da 100 bi erantzun eman ahal zirelako / Los porcentajes no suman 100 porque se podían dar dos respuestas

2.4 – Katalunia eta Eskozia / Cataluña y Escocia

2.4.1 – Eskozian erreferenduma egiteko akordioa / Acuerdo para la realización del referéndum en Escocia

ESKOZIAN IRAILAREN 18AN ERRESUMA BATUTIK INDEPENDIZATZEKO AUKERARI BURUZKO ERREFERENDUMA EGIN ZUTEN. ZURI ZER IRUDITZEN ZAIZU BRITANIA HANDIKO GOBERNUAK ETA ESKOZIAKOAK AKORDIOA EGIN IZANA ERREFERENDUMA EGITEKO? /

EN ESCOCIA SE CELEBRÓ EL PASADO 18 DE SEPTIEMBRE UN REFERÉNDUM SOBRE LA POSIBILIDAD DE INDEPENDIZARSE DEL REINO UNIDO ¿QUÉ LE PARECE A UD. QUE EL GOBIERNO BRITÁNICO Y EL ESCOCÉS ACORDARAN CELEBRAR ESTE REFERÉNDUM EN ESCOCIA?

	Guztira / Total	LURRALDEA / TERRITORIO			SEXUA / SEXO		ADIN TALDEAK / GRUPOS DE EDAD				EUSKARAREN EZAGUTZA / CONOCIMIENTO DE EUSKERA		
		Araba	Bizkaia	Gipuzkoa	Gizona / Hombre	Emakumea / Mujer	18-29	30-45	46-64	≥ 65	Bai / Sí	Pixka bat / Algo	Ez / No
Oso ondo / Muy bien	33	30	32	35	35	31	35	37	36	21	48	30	18
Ondo / Bien	40	42	42	37	40	41	41	41	42	37	37	43	40
Ez ondo eta ez gaizki / Ni bien ni mal*	12	11	12	13	12	13	9	10	11	21	6	13	18
Gaizki / Mal	4	4	4	4	4	4	2	2	5	8	1	4	8
Oso gaizki / Muy mal	1	1	1	0	1	0	0	0	0	1	0	1	1
Ed-Ee / Ns-Nc	10	11	9	10	8	11	12	10	6	12	7	9	15
Ehuneko bertikalak / Porcentajes verticales	100	100	100	100	100	100	100	100	100	100	100	100	100
n (absolutu haztatu gabeak) / n (absolutos sin ponderar)	(2198)	(490)	(1106)	(602)	(1100)	(1098)	(450)	(673)	(619)	(456)	(786)	(795)	(617)

	Guztira / Total	2014KO HAUTESKUNDE EUROPARRETAKO BOTO-OROIMENA / RECUERDO DE VOTO EN EUROPEAS 2014									
		EAJ/PNV	EH BILDU	PSE-EE	PP	UPD	IU-Ezker Anitza	PODEMOS AHAL DUGU	Besteak / Otros	Absten.	Ed-Ee / Ns-Nc
Oso ondo / Muy bien	33	44	69	12	6	11	48	49	30	26	21
Ondo / Bien	40	40	24	46	56	41	34	37	48	43	39
Ez ondo eta ez gaizki / Ni bien ni mal*	12	8	3	21	17	20	5	10	10	14	17
Gaizki / Mal	4	1	1	12	15	9	10	0	3	4	4
Oso gaizki / Muy mal	1	0	0	1	0	8	0	0	0	0	1
Ed-Ee / Ns-Nc	10	6	3	9	6	11	2	3	9	12	18
Ehuneko bertikalak / Porcentajes verticales	100	100	100	100	100	100	100	100	100	100	100
n (absolutu haztatu gabeak) / n (absolutos sin ponderar)	(2198)	(342)	(250)	(111)	(64)	(23)	(49)	(171)	(221)	(615)	(352)

* Erantzun aukera hau ez zitzairen irakurri inkestaturie / Esta opción de respuesta no se ha leído a las y los encuestados

ESKOZIAN IRAILAREN 18AN ERRESUMA BATUTIK INDEPENDIZATZEKO AUKERARI BURUZKO ERREFERENDUMA EGIN ZUTEN. ZURI ZER IRUDITZEN ZAIZU BRITAINIA HANDIKO GOBERNUAK ETA ESKOZIAKOAK AKORDIOA EGIN IZANA ERREFERENDUMA EGITEKO? /

EN ESCOCIA SE CELEBRÓ EL PASADO 18 DE SEPTIEMBRE UN REFERÉNDUM SOBRE LA POSIBILIDAD DE INDEPENDIZARSE DEL REINO UNIDO ¿QUÉ LE PARECE A UD. QUE EL GOBIERNO BRITÁNICO Y EL ESCOCÉS ACORDARAN CELEBRAR ESTE REFERÉNDUM EN ESCOCIA?

	EUSKAL HERRITAR-ESPAINIAR ARDATZA / EJE VASCO-ESPAÑOL					
	Guztira / Total	Euskal herritarra bakarrik / Únicamente vasco/a	Euskal herritarra, espainiarra baino gehiago / Más vasco/a que español/a	Euskal herritarra bezain espainiarra / Tanto vasco/a como español/a	Espainiarra, euskal herritarra baino gehiago / Más español/a que vasco/a	Espainiarra bakarrik / Únicamente español/a
Oso ondo / Muy bien	33	55	42	16	14	10
Ondo / Bien	40	32	40	51	41	33
Ez ondo eta ez gaizki / Ni bien ni mal*	12	6	7	17	25	18
Gaizki / Mal	4	1	3	5	14	18
Oso gaizki / Muy mal	1	0	0	1	1	1
Ed-Ee / Ns-Nc	10	6	8	10	6	21
Ehuneko bertikalak / Porcentajes verticales	100	100	100	100	100	100
n (absolutu haztatu gabeak) / n (absolutos sin ponderar)	(2198)	(636)	(476)	(749)	(72)	(114)

	JATORRIA / ORIGEN					
	Guztira / Total	Atzerriko etorkina / Inmigrante extranjero	Estatuko etorkina / Inmigrante del Estado	Bertakoa, familia etorkina / Nativo/a, familia inmigrante	Bertakoa, familia mistoa / Nativo/a, familia mixta	Bertakoa, bertako familia / Nativo/a, familia nativa
Oso ondo / Muy bien	33	21	16	31	39	43
Ondo / Bien	40	38	42	42	43	39
Ez ondo eta ez gaizki / Ni bien ni mal*	12	14	21	14	6	9
Gaizki / Mal	4	5	9	3	2	3
Oso gaizki / Muy mal	1	0	1	0	1	0
Ed-Ee / Ns-Nc	10	22	10	9	9	6
Ehuneko bertikalak / Porcentajes verticales	100	100	100	100	100	100
n (absolutu haztatu gabeak) / n (absolutos sin ponderar)	(2198)	(249)	(395)	(331)	(313)	(904)

* Erantzun aukera hau ez zitzaion irakurri inkestatuei / Esta opción de respuesta no se ha leído a las y los encuestados

2.4.2 – Eskoziako erreferendumaren emaitzarekiko sentimendua / Sentimiento ante el resultado del referéndum escocés

ESKOZIAKO HERRITARREN GEHIENGOAK INDEPENDENTZIAREN KONTRAKO BOTOA EMAN ZUEN. ZU PERTSONALKI GEHIENBAT POZTU EGIN ZINEN EMAITZAREKIN EDO GEHIENBAT PENA HARTU ZENUEN? /

LA MAYORÍA DE LA CIUDADANÍA DE ESCOCIA VOTÓ EN CONTRA DE LA INDEPENDENCIA. UD. PERSONALMENTE ¿MÁS BIEN SE ALEGRÓ DE ESE RESULTADO, O MÁS BIEN LE DIO PENA?

	Guztira / Total	LURRALDEA / TERRITORIO			SEXUA / SEXO		ADIN TALDEAK / GRUPOS DE EDAD				EUSKARAREN EZAGUTZA / CONOCIMIENTO DE EUSKERA		
		Araba	Bizkaia	Gipuzkoa	Gizona / Hombre	Emakumea / Mujer	18-29	30-45	46-64	≥ 65	Bai / Sí	Pixka bat / Algo	Ez / No
Gehienbat poztu / Más bien se alegró	14	21	14	11	13	15	7	10	18	22	7	16	20
Ez poztu eta ez pena hartu / Ni se alegró ni le dio pena*	49	40	52	50	50	49	50	51	47	50	46	50	53
Gehienbat pena hartu / Más bien le dio pena	26	21	26	28	28	24	29	28	27	18	38	23	13
Ed-Ee / Ns-Nc	11	19	8	12	9	12	14	12	8	10	8	11	14
Ehuneko bertikalak / Porcentajes verticales	100	100	100	100	100	100	100	100	100	100	100	100	100
n (absolutu haztatu gabeak) / n (absolutos sin ponderar)	(2198)	(490)	(1106)	(602)	(1100)	(1098)	(450)	(673)	(619)	(456)	(786)	(795)	(617)

	Guztira / Total	2014KO HAUTESKUNDE EUROPARRETAKO BOTO-OROIMENA / RECUERDO DE VOTO EN EUROPEAS 2014									
		EAJ/PNV	EH BILDU	PSE-EE	PP	UPD	IU-Ezker Anitza	PODEMOS AHAL DUGU	Besteak / Otros	Absten.	Ed-Ee / Ns-Nc
Gehienbat poztu / Más bien se alegró	14	11	3	31	52	54	17	17	12	10	11
Ez poztu eta ez pena hartu / Ni se alegró ni le dio pena*	49	47	27	52	42	38	42	48	55	58	52
Gehienbat pena hartu / Más bien le dio pena	26	35	65	12	5	3	30	28	22	19	16
Ed-Ee / Ns-Nc	11	7	5	5	1	4	12	7	10	13	21
Ehuneko bertikalak / Porcentajes verticales	100	100	100	100	100	100	100	100	100	100	100
n (absolutu haztatu gabeak) / n (absolutos sin ponderar)	(2198)	(342)	(250)	(111)	(64)	(23)	(49)	(171)	(221)	(615)	(352)

* Erantzun aukera hau ez zitzairen irakurri inkestatuei / Esta opción de respuesta no se ha leído a las y los encuestados

ESKOZIAKO HERRITARREN GEHIENGOAK INDEPENDENTZIAREN KONTRAKO BOTOA EMAN ZUEN. ZU PERTSONALKI GEHIENBAT POZTU EGIN ZINEN EMAITZAREKIN EDO GEHIENBAT PENA HARTU ZENUEN? /

LA MAYORÍA DE LA CIUDADANÍA DE ESCOCIA VOTÓ EN CONTRA DE LA INDEPENDENCIA. UD. PERSONALMENTE ¿MÁS BIEN SE ALEGRÓ DE ESE RESULTADO, O MÁS BIEN LE DIO PENA?

	EUSKAL HERRITAR-ESPAINIAR ARDATZA / EJE VASCO-ESPAÑOL					
	Guztira / Total	Euskal herritarra bakarrik / Únicamente vasco/a	Euskal herritarra, espainiarra baino gehiago / Más vasco/a que español/a	Euskal herritarra bezain espainiarra / Tanto vasco/a como español/a	Espainiarra, euskal herritarra baino gehiago / Más español/a que vasco/a	Espainiarra bakarrik / Únicamente español/a
Gehienbat poztu / Más bien se alegró	14	4	10	21	31	29
Ez poztu eta ez pena hartu / Ni se alegró ni le dio pena*	49	38	51	58	50	47
Gehienbat pena hartu / Más bien le dio pena	26	51	29	10	6	9
Ed-Ee / Ns-Nc	11	7	10	11	13	15
Ehuneko bertikalak / Porcentajes verticales	100	100	100	100	100	100
n (absolutu haztatu gabeak) / n (absolutos sin ponderar)	(2198)	(636)	(476)	(749)	(72)	(114)

	JATORRIA / ORIGEN					
	Guztira / Total	Atzerriko etorkina / Inmigrante extranjero	Estatuko etorkina / Inmigrante del Estado	Bertakoa, familia etorkina / Nativo/a, familia inmigrante	Bertakoa, familia mistoa / Nativo/a, familia mixta	Bertakoa, bertako familia / Nativo/a, familia nativa
Gehienbat poztu / Más bien se alegró	14	14	23	11	11	12
Ez poztu eta ez pena hartu / Ni se alegró ni le dio pena*	49	43	55	60	53	44
Gehienbat pena hartu / Más bien le dio pena	26	20	12	20	27	36
Ed-Ee / Ns-Nc	11	23	10	9	10	8
Ehuneko bertikalak / Porcentajes verticales	100	100	100	100	100	100
n (absolutu haztatu gabeak) / n (absolutos sin ponderar)	(2198)	(249)	(395)	(331)	(313)	(904)

* Erantzun aukera hau ez zitzairen irakurri inkestatuei / Esta opción de respuesta no se ha leído a las y los encuestados

2.4.3 – Espainiako Estatuan Eskoziakoaren moduko akordioa egiteko aukerak / Probabilidad de un acuerdo similar al escocés en el Estado Español

ZURE USTEZ, ESPAINIAKO GOBERNUAREN ETA GOBERNU AUTONOMIKO BATEN ARTEAN, ERREFERENDUM BAT EGIN AHAL IZATEKO AKORDIO BAT LORTZEKO ZENBATERAINOKO AUKERAK DAUDE? /

EN SU OPINIÓN ¿CÓMO DE PROBABLE ES QUE EN EL FUTURO SE PUDIERA LLEGAR A UN ACUERDO SIMILAR ENTRE EL GOBIERNO ESPAÑOL Y UN GOBIERNO AUTONÓMICO, PARA PODER REALIZAR UN REFERÉNDUM PARA DECIDIR SU FUTURO POLÍTICO?

	Guztira / Total	LURRALDEA / TERRITORIO			SEXUA / SEXO		ADIN TALDEAK / GRUPOS DE EDAD				EUSKARAREN EZAGUTZA / CONOCIMIENTO DE EUSKERA		
		Araba	Bizkaia	Gipuzkoa	Gizona / Hombre	Emakumea / Mujer	18-29	30-45	46-64	≥ 65	Bai / Sí	Pixka bat / Algo	Ez / No
Aukera handiak / Muy probable	3	5	3	1	3	2	2	3	3	3	2	2	4
Dezenteko aukerak / Bastante probable	10	11	11	8	10	10	11	10	9	10	9	10	11
Aukera gutxi / Poco probable	47	47	45	50	47	47	48	45	49	47	48	50	44
Batere aukerarik ez / Nada probable	33	29	35	31	34	32	29	37	33	32	36	33	29
Ed-Ee / Ns-Nc	7	8	6	9	6	8	11	5	5	8	6	5	11
Ehuneko bertikalak / Porcentajes verticales	100	100	100	100	100	100	100	100	100	100	100	100	100
n (absolutu haztatu gabeak) / n (absolutos sin ponderar)	(2198)	(490)	(1106)	(602)	(1100)	(1098)	(450)	(673)	(619)	(456)	(786)	(795)	(617)

	Guztira / Total	2014KO HAUTESKUNDE EUROPARRETAKO BOTO-OROIMENA / RECUERDO DE VOTO EN EUROPEAS 2014									
		EAJ/PNV	EH BILDU	PSE-EE	PP	UPD	IU-Ezker Anitza	PODEMOS AHAL DUGU	Besteak / Otros	Absten.	Ed-Ee / Ns-Nc
Aukera handiak / Muy probable	3	2	2	6	9	3	0	2	2	3	2
Dezenteko aukerak / Bastante probable	10	9	9	10	9	2	9	11	8	12	8
Aukera gutxi / Poco probable	47	58	47	44	47	59	53	50	43	45	44
Batere aukerarik ez / Nada probable	33	28	39	37	33	21	37	34	39	32	31
Ed-Ee / Ns-Nc	7	3	3	3	1	14	1	3	7	9	14
Ehuneko bertikalak / Porcentajes verticales	100	100	100	100	100	100	100	100	100	100	100
n (absolutu haztatu gabeak) / n (absolutos sin ponderar)	(2198)	(342)	(250)	(111)	(64)	(23)	(49)	(171)	(221)	(615)	(352)

ZURE USTEZ, ESPAINIAKO GOBERNUAREN ETA GOBERNU AUTONOMIKO BATEN ARTEAN, ERREFERENDUM BAT EGIN AHAL IZATEKO AKORDIO BAT LORTZEKO ZENBATERAINOKO AUKERAK DAUDE? /

EN SU OPINIÓN ¿CÓMO DE PROBABLE ES QUE EN EL FUTURO SE PUDIERA LLEGAR A UN ACUERDO SIMILAR ENTRE EL GOBIERNO ESPAÑOL Y UN GOBIERNO AUTONÓMICO, PARA PODER REALIZAR UN REFERÉNDUM PARA DECIDIR SU FUTURO POLÍTICO?

	EUSKAL HERRITAR-ESPAINIAR ARDATZA / EJE VASCO-ESPAÑOL					
	Guztira / Total	Euskal herritarra bakarrik / Únicamente vasco/a	Euskal herritarra, espainiarra baino gehiago / Más vasco/a que español/a	Euskal herritarra bezain espainiarra / Tanto vasco/a como español/a	Espainiarra, euskal herritarra baino gehiago / Más español/a que vasco/a	Espainiarra bakarrik / Únicamente español/a
Aukera handiak / Muy probable	3	3	2	2	3	6
Dezenteko aukerak / Bastante probable	10	8	9	12	9	10
Aukera gutxi / Poco probable	47	46	52	50	52	41
Batere aukerarik ez / Nada probable	33	38	33	30	28	34
Ed-Ee / Ns-Nc	7	5	5	6	8	10
Ehuneko bertikalak / Porcentajes verticales	100	100	100	100	100	100
n (absolutu haztatu gabeak) / n (absolutos sin ponderar)	(2198)	(636)	(476)	(749)	(72)	(114)

	JATORRIA / ORIGEN					
	Guztira / Total	Atzerriko etorkina / Inmigrante extranjero	Estatuko etorkina / Inmigrante del Estado	Bertakoa, familia etorkina / Nativo/a, familia inmigrante	Bertakoa, familia mistoa / Nativo/a, familia mixta	Bertakoa, bertako familia / Nativo/a, familia nativa
Aukera handiak / Muy probable	3	6	3	2	1	2
Dezenteko aukerak / Bastante probable	10	17	10	9	9	9
Aukera gutxi / Poco probable	47	41	50	48	47	48
Batere aukerarik ez / Nada probable	33	20	31	38	37	35
Ed-Ee / Ns-Nc	7	16	7	4	5	6
Ehuneko bertikalak / Porcentajes verticales	100	100	100	100	100	100
n (absolutu haztatu gabeak) / n (absolutos sin ponderar)	(2198)	(249)	(395)	(331)	(313)	(904)

2.4.4 – Espainiako Gobernuak Kataluniako kontsultaren inguruan izandako jokabideari buruzko iritzia / Opinión sobre la actuación del Gobierno Español en relación a la consulta en Cataluña

KATALUNIako GOBERNUAK INDEPENDENTZIARI BURUZKO KONTSULTA BAT DEITU ZUEN AZAROAREN 9RAKO ETA ESPAINIako GOBERNUAK ERREKURTSOA JARRI ZUEN, KONTSULTA EGIN AHAL IZATEA ERAGOZTEKO. ONDOKO IRITZETATIK ZEINEKIN DUZU ADOSTASUN HANDIENA? /

EL GOBIERNO DE CATALUÑA CONVOCÓ UNA CONSULTA SOBRE LA INDEPENDENCIA PARA EL PRÓXIMO 9 DE NOVIEMBRE Y EL GOBIERNO ESPAÑOL RECURRIÓ LA CONVOCATORIA, PARA IMPEDIR QUE PUDIERA CELEBRARSE. ¿CON CUÁL DE LAS SIGUIENTES OPINIONES ESTÁ UD. MÁS DE ACUERDO?

	Guztira / Total	LURRALDEA / TERRITORIO			SEXUA / SEXO		ADIN TALDEAK / GRUPOS DE EDAD				EUSKARAREN EZAGUTZA / CONOCIMIENTO DE EUSKERA		
		Araba	Bizkaia	Gipuzkoa	Gizona / Hombre	Ema- kumea / Mujer	18-29	30-45	46-64	≥ 65	Bai / Sí	Pixka bat / Algo	Ez / No
Espainiako Gobernuak ondo jokatu du kontsultarako deialdiari errekurtsoa jartzean / El Gobierno Español ha actuado correctamente al recurrir la convocatoria de la consulta	21	27	19	21	21	21	11	18	22	33	7	21	38
Espainiako Gobernuak Kataluniakoarekin autonomia handiagoa negoziatu behar zuen, kontsulta bertan behera uzteko / El Gobierno Español debería haber negociado con el Gobierno de Cataluña una mayor autonomía para que se desconvocara la consulta	27	30	29	24	28	27	30	23	30	27	23	34	25
Espainiako Gobernuak kontsulta onartu behar zuen eta emaitza errespetatu / El Gobierno Español debería haber aceptado la consulta y respetado el resultado	39	32	41	40	41	38	45	46	38	26	60	35	20
Ed-Ee / Ns-Nc	12	11	11	15	10	15	13	13	9	15	10	10	18
Ehuneko bertikalak / Porcentajes verticales	100	100	100	100	100	100	100	100	100	100	100	100	100
n (absolutu haztatu gabeak) / n (absolutos sin ponderar)	(2198)	(490)	(1106)	(602)	(1100)	(1098)	(450)	(673)	(619)	(456)	(786)	(795)	(617)

KATALUNIako GOBERNUAK INDEPENDENTZIARI BURUZKO KONTSULTA BAT DEITU ZUEN AZAROAREN 9RAKO ETA ESPAINIako GOBERNUAK ERREKURTSOA JARRI ZUEN, KONTSULTA EGIN AHAL IZATEA ERAGOZTEKO. ONDOKO IRITZIEKIN ZEINEKIN DUZU ADOSTASUN HANDIENA? /

EL GOBIERNO DE CATALUÑA CONVOCÓ UNA CONSULTA SOBRE LA INDEPENDENCIA PARA EL PRÓXIMO 9 DE NOVIEMBRE Y EL GOBIERNO ESPAÑOL RECURRIÓ LA CONVOCATORIA, PARA IMPEDIR QUE PUDIERA CELEBRARSE. ¿CON CUÁL DE LAS SIGUIENTES OPINIONES ESTÁ UD. MÁS DE ACUERDO?

	Guztira / Total	2014KO HAUTESKUNDE EUROPARRETAko BOTO-OROIMENA / RECUERDO DE VOTO EN EUROPEAS 2014									
		EAJ/PNV	EH BILDU	PSE-EE	PP	UPD	IU-Ezker Anitza	PODEMOS AHAL DUGU	Besteak / Otros	Absten.	Ed-Ee / Ns-Nc
Espainiako Gobernuak ondo jokatu du kontsultarako deialdiari errekurtsoa jartzean / El Gobierno Español ha actuado correctamente al recurrir la convocatoria de la consulta	21	9	2	47	75	56	18	12	24	20	23
Espainiako Gobernuak Kataluniakoarekin autonomia handiagoa negoziatu behar zuen, kontsulta bertan behera uzteko / El Gobierno Español debería haber negociado con el Gobierno de Cataluña una mayor autonomía para que se desconvocara la consulta	27	30	11	26	16	31	29	33	25	33	28
Espainiako Gobernuak kontsulta onartu behar zuen eta emaitza errespetatu / El Gobierno Español debería haber aceptado la consulta y respetado el resultado	39	52	83	13	2	0	46	48	40	33	27
Ed-Ee / Ns-Nc	12	9	4	14	7	13	7	6	10	15	22
Ehuneko bertikalak / Porcentajes verticales	100	100	100	100	100	100	100	100	100	100	100
n (absolutu haztatu gabeak) / n (absolutos sin ponderar)	(2198)	(342)	(250)	(111)	(64)	(23)	(49)	(171)	(221)	(615)	(352)

KATALUNIAKO GOBERNUAK INDEPENDENTZIARI BURUZKO KONTSULTA BAT DEITU ZUEN AZAROAREN 9RAKO ETA ESPAINIAKO GOBERNUAK ERREKURTSOA JARRI ZUEN, KONTSULTA EGIN AHAL IZATEA ERAGOZTEKO. ONDOKO IRITZIZIETATIK ZEINEKIN DUZU ADOSTASUN HANDIENA? / EL GOBIERNO DE CATALUÑA CONVOCÓ UNA CONSULTA SOBRE LA INDEPENDENCIA PARA EL PRÓXIMO 9 DE NOVIEMBRE Y EL GOBIERNO ESPAÑOL RECURRIÓ LA CONVOCATORIA, PARA IMPEDIR QUE PUDIERA CELEBRARSE. ¿CON CUÁL DE LAS SIGUIENTES OPINIONES ESTÁ UD. MÁS DE ACUERDO?

	EUSKAL HERRITAR-ESPAINIAR ARDATZA / EJE VASCO-ESPAÑOL					
	Guztira / Total	Euskal herritarra bakarrik / Únicamente vasco/a	Euskal herritarra, espainiarra baino gehiago / Más vasco/a que español/a	Euskal herritarra bezain espainiarra / Tanto vasco/a como español/a	Espainiarra, euskal herritarra baino gehiago / Más español/a que vasco/a	Espainiarra bakarrik / Únicamente español/a
Espainiako Gobernuak ondo jokatu du kontsultarako deialdiari errekurtsoa jartzean / El Gobierno Español ha actuado correctamente al recurrir la convocatoria de la consulta	21	4	10	32	51	65
Espainiako Gobernuak Kataluniakoarekin autonomia handiagoa negoziatu behar zuen, kontsulta bertan behera uzteko / El Gobierno Español debería haber negociado con el Gobierno de Cataluña una mayor autonomía para que se desconvocara la consulta	27	17	30	36	25	14
Espainiako Gobernuak kontsulta onartu behar zuen eta emaitza errespetatu / El Gobierno Español debería haber aceptado la consulta y respetado el resultado	39	70	50	18	14	5
Ed-Ee / Ns-Nc	12	9	10	13	10	16
Ehuneko bertikalak / Porcentajes verticales	100	100	100	100	100	100
n (absolutu haztatu gabeak) / n (absolutos sin ponderar)	(2198)	(636)	(476)	(749)	(72)	(114)

KATALUNIako GOBERNUAK INDEPENDENTZIARI BURUZKO KONTSULTA BAT DEITU ZUEN AZAROAREN 9RAKO ETA ESPAINIako GOBERNUAK ERREKURTSOA JARRI ZUEN, KONTSULTA EGIN AHAL IZATEA ERAGOZTEKO. ONDOKO IRITZIEKIN ZEINEKIN DUZU ADOSTASUN HANDIENA? /

EL GOBIERNO DE CATALUÑA CONVOCÓ UNA CONSULTA SOBRE LA INDEPENDENCIA PARA EL PRÓXIMO 9 DE NOVIEMBRE Y EL GOBIERNO ESPAÑOL RECURRIÓ LA CONVOCATORIA, PARA IMPEDIR QUE PUDIERA CELEBRARSE. ¿CON CUÁL DE LAS SIGUIENTES OPINIONES ESTÁ UD. MÁS DE ACUERDO?

	JATORRIA / ORIGEN					
	Guztira / Total	Atzerriko etorkina / Inmigrante extranjero	Estatuko etorkina / Inmigrante del Estado	Bertakoa, familia etorkina / Nativo/a, familia inmigrante	Bertakoa, familia mistoa / Nativo/a, familia mixta	Bertakoa, bertako familia / Nativo/a, familia nativa
Espainiako Gobernuak ondo jokatu du kontsultarako deialdiari errekurtsoa jartzean / El Gobierno Español ha actuado correctamente al recurrir la convocatoria de la consulta	21	24	42	23	15	12
Espainiako Gobernuak Kataluniakoarekin autonomia handiagoa negoziatu behar zuen, kontsulta bertan behera uzteko / El Gobierno Español debería haber negociado con el Gobierno de Cataluña una mayor autonomía para que se desconvocara la consulta	27	31	27	34	26	24
Espainiako Gobernuak kontsulta onartu behar zuen eta emaitza errespetatu / El Gobierno Español debería haber aceptado la consulta y respetado el resultado	39	23	18	33	49	53
Ed-Ee / Ns-Nc	12	22	13	10	10	10
Ehuneko bertikalak / Porcentajes verticales	100	100	100	100	100	100
n (absolutu haztatu gabeak) / n (absolutos sin ponderar)	(2198)	(249)	(395)	(331)	(313)	(904)

3 – Jarrera eta balio politikoak / Actitudes y valores políticos

3.1 – Politikarekiko interesa / Interés por la política

ORO HAR, NOLAKO INTERESA DUZU POLITIKAZ? / EN GENERAL, ¿EN QUÉ MEDIDA ESTÁ UD. INTERESADO/A EN LA POLÍTICA?

	Guztira / Total	LURRALDEA / TERRITORIO			SEXUA / SEXO		ADIN TALDEAK / GRUPOS DE EDAD			
		Araba	Bizkaia	Gipuzkoa	Gizona / Hombre	Emakumea / Mujer	18-29	30-45	46-64	>=65
Interes handia / Muy interesado/a	5	5	5	5	6	4	5	6	5	4
Nahikoa interes / Bastante interesado/a	22	20	23	20	23	20	23	22	25	16
Interes gutxi / Poco interesado/a	31	32	32	28	30	31	32	33	32	26
Batere interesik ez / Nada interesado/a	42	42	39	46	39	44	39	39	37	53
Ed-Ee / Ns-Nc	1	0	1	1	1	1	1	1	1	1
Ehuneko bertikalak / Porcentajes verticales	100	100	100	100	100	100	100	100	100	100
n (absolutu haztatu gabeak) / n (absolutos sin ponderar)	(2198)	(490)	(1106)	(602)	(1100)	(1098)	(450)	(673)	(619)	(456)

	Guztira / Total	2014KO HAUTESKUNDE EUOPARRETAKO BOTO-OROIMENA / RECUERDO DE VOTO EN EUROPEAS 2014									
		EAJ/PNV	EH BILDU	PSE-EE	PP	UPD	IU-Ezker Anitza	PODEMOS AHAL DUGU	Besteak / Otros	Absten.	Ed-Ee / Ns-Nc
Interes handia / Muy interesado/a	5	7	16	3	5	8	8	7	3	3	2
Nahikoa interes / Bastante interesado/a	22	24	39	23	16	48	33	31	21	15	14
Interes gutxi / Poco interesado/a	31	35	28	31	44	30	51	37	29	27	29
Batere interesik ez / Nada interesado/a	42	33	18	43	34	10	8	25	46	54	53
Ed-Ee / Ns-Nc	1	1	0	0	0	4	0	1	1	1	2
Ehuneko bertikalak / Porcentajes verticales	100	100	100	100	100	100	100	100	100	100	100
n (absolutu haztatu gabeak) / n (absolutos sin ponderar)	(2198)	(342)	(250)	(111)	(64)	(23)	(49)	(171)	(221)	(615)	(352)

3.2 – Alderdi politikoren batekiko hurbiltasuna / Proximidad con algún partido político

PARTIDU POLITIKOREN BATETIK HURBIL SENTITZEN ZARA? / ¿SE SIENTE PRÓXIMO/A A ALGÚN PARTIDO POLÍTICO?

	Guztira / Total	LURRALDEA / TERRITORIO			SEXUA / SEXO		ADIN TALDEAK / GRUPOS DE EDAD			
		Araba	Bizkaia	Gipuzkoa	Gizona / Hombre	Emakumea / Mujer	18-29	30-45	46-64	>=65
Oso hurbil / Muy próximo/a	5	5	5	4	5	5	3	5	5	8
Nahikoa hurbil / Bastante próximo/a	12	8	13	13	13	11	10	10	15	14
Apur bat / Algo próximo/a	13	14	13	12	12	14	12	13	13	13
Ez oso hurbil / Poco próximo/a	13	13	14	11	13	12	15	13	11	12
Batere hurbil ez / Nada próximo/a	57	60	54	60	55	58	60	59	55	52
Ed-Ee / Ns-Nc	1	2	1	1	1	1	0	1	1	2
Ehuneko bertikalak / Porcentajes verticales	100	100	100	100	100	100	100	100	100	100
n (absolutu haztatu gabeak) / n (absolutos sin ponderar)	(2198)	(490)	(1106)	(602)	(1100)	(1098)	(450)	(673)	(619)	(456)

	Guztira / Total	2014KO HAUTESKUNDE EUROPARRETAKO BOTO-OROIMENA / RECUERDO DE VOTO EN EUROPEAS 2014									
		EAJ/PNV	EH BILDU	PSE-EE	PP	UPD	IU-Ezker Anitza	PODEMOS AHAL DUGU	Besteak / Otros	Absten.	Ed-Ee / Ns-Nc
Oso hurbil / Muy próximo/a	5	14	15	3	2	4	5	4	2	1	1
Nahikoa hurbil / Bastante próximo/a	12	21	31	10	21	5	10	12	8	4	7
Apur bat / Algo próximo/a	13	20	20	19	17	6	26	13	9	7	10
Ez oso hurbil / Poco próximo/a	13	13	10	13	13	43	15	18	14	11	12
Batere hurbil ez / Nada próximo/a	57	31	24	54	45	43	45	52	67	76	67
Ed-Ee / Ns-Nc	1	0	1	1	1	0	0	1	0	1	2
Ehuneko bertikalak / Porcentajes verticales	100	100	100	100	100	100	100	100	100	100	100
n (absolutu haztatu gabeak) / n (absolutos sin ponderar)	(2198)	(342)	(250)	(111)	(64)	(23)	(49)	(171)	(221)	(615)	(352)

3.3 – Sinpatia politikoa / Simpatía política

0-TIK 10-ERAKO ESKALA ERABILIZ, 0-AK INOLAKO SINPATIARIK EZ ETA 10-AK SINPATIA HANDIA ESAN NAHI DUTELARIK, ZENBATEKO SINPATIA SORTZEN DIZUTE ONDOKO ALDERDI POLITIKOEN? / ¿QUÉ GRADO DE SIMPATÍA SIENTE POR CADA UNA DE LAS SIGUIENTES OPCIONES POLÍTICAS, EN UNA ESCALA DE 0 A 10, EN LA QUE EL 0 SIGNIFICA NINGUNA SIMPATÍA Y EL 10 MUCHA SIMPATÍA?

	Guztira / Total	LURRALDEA / TERRITORIO			SEXUA / SEXO		ADIN TALDEAK / GRUPOS DE EDAD			
		Araba	Bizkaia	Gipuzkoa	Gizona / Hombre	Emakumea / Mujer	18-29	30-45	46-64	≥ 65
EAJ / PNV	4,2	3,9	4,6	3,7	4,1	4,3	4,0	3,8	4,3	4,9
n (absolutu haztatu gabeak) / n (absolutos sin ponderar)	(2011)	(453)	(1029)	(529)	(1008)	(1003)	(399)	(622)	(568)	(422)
PODEMOS - AHAL DUGU	3,8	3,7	4,0	3,6	3,8	3,8	4,4	4,0	4,0	2,6
n (absolutu haztatu gabeak) / n (absolutos sin ponderar)	(1822)	(400)	(932)	(490)	(930)	(892)	(379)	(572)	(520)	(351)
EH BILDU	3,3	3,1	3,2	3,4	3,4	3,1	4,2	3,3	3,3	2,2
n (absolutu haztatu gabeak) / n (absolutos sin ponderar)	(1974)	(444)	(1002)	(528)	(995)	(979)	(392)	(616)	(566)	(400)
PSE-EE	2,7	2,9	2,7	2,6	2,6	2,7	2,7	2,6	2,8	2,6
n (absolutu haztatu gabeak) / n (absolutos sin ponderar)	(2006)	(454)	(1023)	(529)	(1012)	(994)	(406)	(626)	(566)	(408)
IU - EZKER ANITZA	2,6	2,5	2,7	2,4	2,6	2,5	3,0	2,8	2,8	1,6
n (absolutu haztatu gabeak) / n (absolutos sin ponderar)	(1856)	(408)	(947)	(501)	(943)	(913)	(365)	(585)	(538)	(368)
EQUO	1,9	2,0	2,1	1,7	2,0	1,9	2,5	2,1	2,0	1,1
n (absolutu haztatu gabeak) / n (absolutos sin ponderar)	(1260)	(300)	(584)	(376)	(671)	(589)	(267)	(398)	(341)	(254)
UPD	1,5	1,7	1,7	1,2	1,5	1,5	1,8	1,4	1,5	1,5
n (absolutu haztatu gabeak) / n (absolutos sin ponderar)	(1813)	(404)	(924)	(485)	(925)	(888)	(356)	(565)	(525)	(367)
PP	1,4	1,8	1,5	1,1	1,4	1,4	1,4	1,1	1,5	1,8
n (absolutu haztatu gabeak) / n (absolutos sin ponderar)	(2006)	(453)	(1024)	(529)	(1010)	(996)	(410)	(625)	(563)	(408)

Batezbestekoak (0=inolako sinpatiarik ez; 10=sinpatia handia) / Medias (0=ninguna simpatía; 10=mucha simpatía)

0-TIK 10-ERAKO ESKALA ERABILIZ, 0-AK INOLAKO SINPATIARIK EZ ETA 10-AK SINPATIA HANDIA ESAN NAHI DUTELARIK, ZENBATEKO SINPATIA SORTZEN DIZUTE ONDOKO ALDERDI POLITIKOEN? /
¿QUÉ GRADO DE SIMPATÍA SIENTE POR CADA UNA DE LAS SIGUIENTES OPCIONES POLÍTICAS, EN UNA ESCALA DE 0 A 10, EN LA QUE EL 0 SIGNIFICA NINGUNA SIMPATÍA Y EL 10 MUCHA SIMPATÍA?

	Guztira / Total	2014KO HAUTESKUNDE EUROPARRETAKO BOTO-OROIMENA / RECUERDO DE VOTO EN EUROPEAS 2014									
		EAJ/PNV	EH BILDU	PSE-EE	PP	UPD	IU-Ezker Anitza	PODEMOS AHAL DUGU	Besteak / Otros	Absten.	Ed-Ee / Ns-Nc
EAJ / PNV	4,2	7,1	3,9	3,9	4,2	4,1	4,2	3,8	3,1	3,4	3,9
n (absolutu haztatu gabeak) / n (absolutos sin ponderar)	(2011)	(341)	(248)	(107)	(62)	(21)	(48)	(164)	(210)	(537)	(273)
PODEMOS - AHAL DUGU	3,8	3,7	5,0	3,4	1,4	2,8	6,0	6,2	3,7	3,4	3,2
n (absolutu haztatu gabeak) / n (absolutos sin ponderar)	(1822)	(286)	(228)	(98)	(54)	(21)	(46)	(167)	(199)	(482)	(241)
EH BILDU	3,3	3,5	7,1	1,6	1,4	1,0	3,6	3,2	2,6	2,7	2,7
n (absolutu haztatu gabeak) / n (absolutos sin ponderar)	(1974)	(325)	(249)	(104)	(62)	(21)	(48)	(161)	(209)	(528)	(267)
PSE-EE	2,7	2,6	2,0	5,7	2,6	4,1	3,5	2,4	2,2	2,5	2,5
n (absolutu haztatu gabeak) / n (absolutos sin ponderar)	(2006)	(327)	(247)	(110)	(60)	(20)	(48)	(164)	(211)	(547)	(272)
IU - EZKER ANITZA	2,6	2,7	3,2	2,4	1,1	2,7	6,0	3,4	2,5	2,3	2,1
n (absolutu haztatu gabeak) / n (absolutos sin ponderar)	(1856)	(304)	(238)	(97)	(55)	(20)	(48)	(162)	(204)	(482)	(246)
EQUO	1,9	1,7	2,4	1,3	,8	1,9	4,2	2,8	2,6	1,6	1,7
n (absolutu haztatu gabeak) / n (absolutos sin ponderar)	(1260)	(172)	(159)	(57)	(38)	(9)	(30)	(115)	(160)	(342)	(178)
UPD	1,5	1,1	,4	2,3	2,4	5,6	1,9	1,4	1,5	1,5	2,0
n (absolutu haztatu gabeak) / n (absolutos sin ponderar)	(1813)	(297)	(240)	(96)	(53)	(20)	(47)	(154)	(197)	(466)	(243)
PP	1,4	1,0	,5	1,8	5,7	3,0	,7	,7	1,2	1,3	1,7
n (absolutu haztatu gabeak) / n (absolutos sin ponderar)	(2006)	(327)	(247)	(107)	(62)	(21)	(47)	(164)	(211)	(551)	(269)

Batezbestekoak (0=inolako sinpatiarik ez; 10=sinpatia handia) / Medias (0=ninguna simpatía; 10=mucha simpatía)

3.4 – Buruzagi politikoaren ezagutza, aprobazioa eta balorazioa / Conocimiento, aprobación y valoración de líderes políticos

ORAIN EUSKADIKO BURUZAGI POLITIKO BATZUEI BURUZ GALDETU NAHI NIZUKE. ESADAZU, MESEDEZ, EZAGUTZEN DITUZUN ALA EZ ETA, EZAGUTZEKOTAN, NOLA BALORATZEN DITUZUN OTIK 10ERAKO ESKALAN, 0A BALORAZIORIK BAXUENA ETA 10A BALORAZIORIK ALTUENA DIRELA KONTUAN HARTUTA /

AHORA ME GUSTARÍA PREGUNTARLE POR ALGUNOS LÍDERES POLÍTICOS VASCOS. DÍGAME, POR FAVOR, SI LOS CONOCE O NO Y, EN CASO DE CONOCERLOS, CÓMO LOS VALORA UTILIZANDO UNA ESCALA DE 0 A 10 DONDE EL 0 ES LA VALORACIÓN MÍNIMA Y EL 10 LA VALORACIÓN MÁXIMA

EZAGUTZA (%) / CONOCIMIENTO (%)	Guztira / Total	LURRALDEA / TERRITORIO			SEXUA / SEXO		ADIN TALDEAK / GRUPOS DE EDAD			
		Araba	Bizkaia	Gipuzkoa	Gizona / Hombre	Emakumea / Mujer	18-29	30-45	46-64	≥ 65
ÍÑIGO URKULLU LEHENDAKARIA / EL LEHENDAKARI ÍÑIGO URKULLU	92	89	93	91	92	91	85	91	96	94
ARANTZA QUIROGA	57	57	56	59	60	54	37	60	69	60
IDOIA MENDIA	50	52	49	51	53	47	30	49	64	55
ANDONI ORTUZAR	48	41	50	47	53	42	28	47	60	53
GORKA MANEIRO	36	33	35	41	42	31	18	37	51	35
HASIER ARRAIZ	28	23	26	34	32	24	17	30	35	27
n (absolutu haztatu gabeak) / n (absolutos sin ponderar)	(2198)	(490)	(1106)	(602)	(1100)	(1098)	(450)	(673)	(619)	(456)

EZAGUTZA (%) / CONOCIMIENTO (%)	Guztira / Total	2014KO HAUTESKUNDE EUROPARRETAKO BOTO-OROIMENA / RECUERDO DE VOTO EN EUROPEAS 2014									
		EAJ/PNV	EH BILDU	PSE-EE	PP	UPD	IU-Ezker Anitza	PODEMOS AHAL DUGU	Besteak / Otros	Absten.	Ed-Ee / Ns-Nc
ÍÑIGO URKULLU LEHENDAKARIA / EL LEHENDAKARI ÍÑIGO URKULLU	92	98	100	92	95	100	98	97	91	85	88
ARANTZA QUIROGA	57	72	81	44	67	78	77	64	54	44	50
IDOIA MENDIA	50	65	77	47	39	76	71	53	43	36	48
ANDONI ORTUZAR	48	66	74	36	46	43	62	55	39	35	44
GORKA MANEIRO	36	52	65	26	19	31	61	41	31	25	31
HASIER ARRAIZ	28	36	62	20	12	24	35	29	24	20	21
n (absolutu haztatu gabeak) / n (absolutos sin ponderar)	(2198)	(342)	(250)	(111)	(64)	(23)	(49)	(171)	(221)	(615)	(352)

APROBAZIOA: Biztanleria osotik, buruzagi politiko bakoitzari 5 puntu edo gehiago eman diotenen % /
APROBACIÓN: % de personas del total de la población que asignan 5 o más puntos a cada líder político

ORAIN EUSKADIKO BURUZAGI POLITIKO BATZUEI BURUZ GALDETU NAHI NIZUKE. ESADAZU, MESEDEZ, EZAGUTZEN DITUZUN ALA EZ ETA, EZAGUTZEKOTAN, NOLA BALORATZEN DITUZUN OTIK 10ERAKO ESKALAN, 0A BALORAZIORIK BAXUENA ETA 10A BALORAZIORIK ALTUENA DIRELA KONTUAN HARTUTA /

AHORA ME GUSTARÍA PREGUNTARLE POR ALGUNOS LÍDERES POLÍTICOS VASCOS. DÍGAME, POR FAVOR, SI LOS CONOCE O NO Y, EN CASO DE CONOCERLOS, CÓMO LOS VALORA UTILIZANDO UNA ESCALA DE 0 A 10 DONDE EL 0 ES LA VALORACIÓN MÍNIMA Y EL 10 LA VALORACIÓN MÁXIMA

APROBAZIOA (%) / APROBACIÓN (%)	Guztira / Total	LURRALDEA / TERRITORIO			SEXUA / SEXO		ADIN TALDEAK / GRUPOS DE EDAD			
		Araba	Bizkaia	Gipuzkoa	Gizona / Hombre	Emakumea / Mujer	18-29	30-45	46-64	≥ 65
IÑIGO URKULLU LEHENDAKARIA / EL LEHENDAKARI IÑIGO URKULLU	55	49	60	49	56	54	46	50	62	63
ANDONI ORTUZAR	22	18	25	19	24	20	13	17	29	31
IDOIA MENDIA	17	18	16	17	17	17	10	15	22	21
HASIER ARRAIZ	13	10	12	16	14	12	10	13	17	11
ARANTZA QUIROGA	12	14	13	10	12	12	10	10	14	15
GORKA MANEIRO	5	7	4	5	5	4	2	4	7	5
n (absolutu haztatu gabeak) / n (absolutos sin ponderar)	(2198)	(490)	(1106)	(602)	(1100)	(1098)	(450)	(673)	(619)	(456)

APROBAZIOA (%) / APROBACIÓN (%)	Guztira / Total	2014KO HAUTESKUNDE EUROPARRETAKO BOTO-OROIMENA / RECUERDO DE VOTO EN EUROPEAS 2014									
		EAJ/PNV	EH BILDU	PSE-EE	PP	UPD	IU-Ezker Anitza	PODEMOS AHAL DUGU	Besteak / Otros	Absten.	Ed-Ee / Ns-Nc
IÑIGO URKULLU LEHENDAKARIA / EL LEHENDAKARI IÑIGO URKULLU	55	88	51	53	66	57	56	53	49	45	49
ANDONI ORTUZAR	22	54	33	10	20	13	17	20	15	11	19
IDOIA MENDIA	17	25	19	28	10	40	29	18	15	11	15
HASIER ARRAIZ	13	19	48	5	3	0	8	10	8	7	7
ARANTZA QUIROGA	12	11	5	12	50	46	10	8	10	11	11
GORKA MANEIRO	5	5	3	5	9	17	7	6	3	4	4
n (absolutu haztatu gabeak) / n (absolutos sin ponderar)	(2198)	(342)	(250)	(111)	(64)	(23)	(49)	(171)	(221)	(615)	(352)

ORAIN EUSKADIKO BURUZAGI POLITIKO BATZUEI BURUZ GALDETU NAHI NIZUKE. ESADAZU, MESEDEZ, EZAGUTZEN DITUZUN ALA EZ ETA, EZAGUTZEKOTAN, NOLA BALORATZEN DITUZUN OTIK 10ERAKO ESKALAN, 0A BALORAZIORIK BAXUENA ETA 10A BALORAZIORIK ALTUENA DIRELA KONTUAN HARTUTA /

AHORA ME GUSTARÍA PREGUNTARLE POR ALGUNOS LÍDERES POLÍTICOS VASCOS. DÍGAME, POR FAVOR, SI LOS CONOCE O NO Y, EN CASO DE CONOCERLOS, CÓMO LOS VALORA UTILIZANDO UNA ESCALA DE 0 A 10 DONDE EL 0 ES LA VALORACIÓN MÍNIMA Y EL 10 LA VALORACIÓN MÁXIMA

BALORAZIOA / VALORACIÓN	Guztira / Total	LURRALDEA / TERRITORIO			SEXUA / SEXO		ADIN TALDEAK / GRUPOS DE EDAD			
		Araba	Bizkaia	Gipuzkoa	Gizona / Hombre	Emakumea / Mujer	18-29	30-45	46-64	≥ 65
ÍÑIGO URKULLU LEHENDAKARIA / EL LEHENDAKARI IÑIGO URKULLU	4,9	4,8	5,2	4,5	4,8	5,0	4,6	4,5	5,0	5,6
n (absolutu haztatu gabeak) / n (absolutos sin ponderar)	(1881)	(386)	(983)	(512)	(958)	(923)	(346)	(578)	(567)	(390)
ANDONI ORTUZAR	4,3	4,4	4,5	3,9	4,2	4,5	4,1	3,6	4,3	5,3
n (absolutu haztatu gabeak) / n (absolutos sin ponderar)	(975)	(165)	(539)	(271)	(559)	(416)	(116)	(294)	(348)	(217)
HASIER ARRAIZ	4,3	4,3	4,5	4,2	4,0	4,8	4,8	4,0	4,7	3,9
n (absolutu haztatu gabeak) / n (absolutos sin ponderar)	(565)	(93)	(279)	(193)	(333)	(232)	(79)	(181)	(197)	(108)
IDOIA MENDIA	3,6	3,7	3,7	3,4	3,5	3,8	3,7	3,3	3,7	3,8
n (absolutu haztatu gabeak) / n (absolutos sin ponderar)	(1006)	(212)	(513)	(281)	(535)	(471)	(125)	(299)	(366)	(216)
ARANTZA QUIROGA	2,5	2,9	2,5	2,2	2,3	2,6	2,5	2,1	2,6	2,8
n (absolutu haztatu gabeak) / n (absolutos sin ponderar)	(1166)	(242)	(595)	(329)	(621)	(545)	(157)	(376)	(392)	(241)
GORKA MANEIRO	2,0	2,5	2,0	1,8	2,0	2,0	1,7	1,7	2,3	2,1
n (absolutu haztatu gabeak) / n (absolutos sin ponderar)	(762)	(138)	(397)	(227)	(447)	(315)	(86)	(235)	(290)	(151)

BALORAZIOA / VALORACIÓN	Guztira / Total	2014KO HAUTESKUNDE EUOPARRETAKO BOTO-OROIMENA / RECUERDO DE VOTO EN EUROPEAS 2014									
		EAJ/PNV	EH BILDU	PSE-EE	PP	UPD	IU-Ezker Anitza	PODEMOS AHAL DUGU	Besteak / Otros	Absten.	Ed-Ee / Ns-Nc
ÍÑIGO URKULLU LEHENDAKARIA / EL LEHENDAKARI IÑIGO URKULLU	4,9	6,8	4,4	4,8	4,9	4,3	4,7	4,4	4,4	4,5	4,8
n (absolutu haztatu gabeak) / n (absolutos sin ponderar)	(1881)	(330)	(241)	(100)	(57)	(23)	(46)	(155)	(194)	(470)	(265)
ANDONI ORTUZAR	4,3	6,3	4,1	3,6	3,7	3,6	4,0	3,5	3,8	3,4	4,3
n (absolutu haztatu gabeak) / n (absolutos sin ponderar)	(975)	(220)	(180)	(40)	(24)	(11)	(27)	(89)	(80)	(186)	(118)
HASIER ARRAIZ	4,3	4,6	6,3	3,6	3,1	1,3	3,0	3,3	3,1	3,3	3,6
n (absolutu haztatu gabeak) / n (absolutos sin ponderar)	(565)	(111)	(149)	(20)	(8)	(6)	(15)	(48)	(48)	(106)	(54)
IDOIA MENDIA	3,6	3,9	3,3	4,7	3,5	4,8	4,3	3,5	3,8	3,1	3,8
n (absolutu haztatu gabeak) / n (absolutos sin ponderar)	(1006)	(206)	(183)	(48)	(24)	(16)	(30)	(89)	(90)	(192)	(128)
ARANTZA QUIROGA	2,5	2,3	1,3	2,9	6,1	4,6	2,2	1,7	2,4	2,4	3,0
n (absolutu haztatu gabeak) / n (absolutos sin ponderar)	(1166)	(235)	(196)	(45)	(38)	(17)	(35)	(103)	(115)	(247)	(135)
GORKA MANEIRO	2,0	1,9	1,1	2,9	4,6	5,0	2,1	1,9	2,2	2,2	2,3
n (absolutu haztatu gabeak) / n (absolutos sin ponderar)	(762)	(168)	(157)	(24)	(13)	(8)	(29)	(68)	(69)	(141)	(85)

Batezbestekoa (0=baloraziorik baxuena; 10=baloraziorik altuena) / Medias (0=valoración mínima; 10=valoración máxima)

Politikari bakoitza ezagutzen duten herritarrek bakarrik baloratu dute / Cada político/a ha sido valorado/a únicamente por las y los ciudadanos que la/lo conocen

3.5 – Ezker-eskuin eskala / Escala izquierda-derecha

POLITIKAZ HITZ EGITEN DENEAN NORMALKI EZKERRAZ ETA ESQUINAZ HITZ EGITEN DA. ZU ZEIN TOKITAN KOKATUKO ZINATEKE, 0TIK 10ERAKO ESKALAN, ZEINETAN 0AK EZKER MUTURRA ETA 10AK ESQUIN MUTURRA ESAN NAHI DUTEN? /

CUANDO SE HABLA DE POLÍTICA NORMALMENTE SE UTILIZAN LAS EXPRESIONES **IZQUIERDA Y DERECHA**. EN UNA ESCALA DEL 0 AL 10, DONDE EL 0 ES LA EXTREMA IZQUIERDA Y EL 10 LA EXTREMA DERECHA, ¿EN QUÉ LUGAR SE COLOCARÍA UD.?

	Guztira / Total	LURRALDEA / TERRITORIO			SEXUA / SEXO		ADIN TALDEAK / GRUPOS DE EDAD			
		Araba	Bizkaia	Gipuzkoa	Gizona / Hombre	Emakumea / Mujer	18-29	30-45	46-64	>=65
	4,1	4,2	4,1	4,0	4,0	4,1	3,7	4,0	4,0	4,6
n (absolutu haztatu gabeak) / n (absolutos sin ponderar)	(2004)	(440)	(1026)	(538)	(1009)	(995)	(411)	(609)	(573)	(411)

	Guztira / Total	2014KO HAUTESKUNDE EUROPARRETA KO BOTO-OROIMENA / RECUERDO DE VOTO EN EUROPEAS 2014									
		EAJ/PNV	EH BILDU	PSE-EE	PP	UPD	IU-Ezker Anitza	PODEMOS AHAL DUGU	Besteak / Otros	Absten.	Ed-Ee / Ns-Nc
	4,1	4,4	2,9	4,2	6,0	4,5	3,1	3,5	4,1	4,1	4,2
n (absolutu haztatu gabeak) / n (absolutos sin ponderar)	(2004)	(331)	(241)	(109)	(63)	(22)	(49)	(160)	(197)	(544)	(288)

Batezbestekoak (0=ezker muturra; 10=eskuin muturra) / Media (0=extrema izquierda; 10 =extrema derecha)

POLITIKAZ HITZ EGITEN DENEAN NORMALKI EZKERRAZ ETA ESKUINAZ HITZ EGITEN DA. ZU ZEIN TOKITAN KOKATUKO ZINATEKE, 0TIK 10ERAKO ESKALAN, ZEINETAN 0AK EZKER MUTURRA ETA 10AK ESKUIN MUTURRA ESAN NAHI DUTEN? /

CUANDO SE HABLA DE POLÍTICA NORMALMENTE SE UTILIZAN LAS EXPRESIONES IZQUIERDA Y DERECHA. EN UNA ESCALA DEL 0 AL 10, DONDE EL 0 ES LA EXTREMA IZQUIERDA Y EL 10 LA EXTREMA DERECHA, ¿EN QUÉ LUGAR SE COLOCARÍA UD.?

	Guztira / Total	LURRALDEA / TERRITORIO			SEXUA / SEXO		ADIN TALDEAK / GRUPOS DE EDAD			
		Araba	Bizkaia	Gipuzkoa	Gizona / Hombre	Emakumea / Mujer	18-29	30-45	46-64	>=65
0-3	32	32	30	34	34	29	43	33	32	19
4-6	54	52	56	51	52	56	43	53	57	63
7-10	5	7	6	3	5	5	4	4	4	8
Ed-Ee / Ns-Nc	9	9	8	11	8	10	10	10	7	10
Ehuneko bertikalak / Porcentajes verticales	100	100	100	100	100	100	100	100	100	100
n (absolutu haztatu gabeak) / n (absolutos sin ponderar)	(2198)	(490)	(1106)	(602)	(1100)	(1098)	(450)	(673)	(619)	(456)

	Guztira / Total	2014KO HAUTESKUNDE EUROPARRETAKO BOTO-OROIMENA / RECUERDO DE VOTO EN EUROPEAS 2014									
		EAJ/PNV	EH BILDU	PSE-EE	PP	UPD	IU-Ezker Anitza	PODEMOS AHAL DUGU	Besteak / Otros	Absten.	Ed-Ee / Ns-Nc
0-3	32	24	66	29	0	22	64	48	25	29	23
4-6	54	64	26	67	70	73	35	43	63	55	55
7-10	5	9	4	3	27	0	2	2	1	4	4
Ed-Ee / Ns-Nc	9	4	4	2	3	4	0	6	11	12	18
Ehuneko bertikalak / Porcentajes verticales	100	100	100	100	100	100	100	100	100	100	100
n (absolutu haztatu gabeak) / n (absolutos sin ponderar)	(2198)	(342)	(250)	(111)	(64)	(23)	(49)	(171)	(221)	(615)	(352)

3.6 – Nazionalismo edo abertzaletasun eskala / Escala nacionalismo

BESTALDE, EUSKAL NAZIONALISTA EDO ABERTZALE SENTIMENDUARI DAGOKIONEZ, ESANGO ZENIDAKE, MESEDEZ, NON KOKATUKO ZINATEKEEN OTIK 10ERAKO ESKALAN, KONTUAN HARTUTA, 0A DELA BATERE NAZIONALISTA EDO ABERTZALEA EZ ETA 10A OSO NAZIONALISTA EDO ABERTZALEA? / POR OTRA PARTE, EN REFERENCIA AL SENTIMIENTO NACIONALISTA VASCO O ABERTZALE, ¿PODRÍA DECIRME, POR FAVOR, DÓNDE SE COLOCARÍA UD. EN UNA ESCALA DE 0 A 10, EN LA QUE 0 SIGNIFICA NADA NACIONALISTA O ABERTZALE Y EL 10 MUY NACIONALISTA O ABERTZALE?

	Guztira / Total	LURRALDEA / TERRITORIO			SEXUA / SEXO		ADIN TALDEAK / GRUPOS DE EDAD			
		Araba	Bizkaia	Gipuzkoa	Gizona / Hombre	Emakumea / Mujer	18-29	30-45	46-64	>=65
	5,2	5,0	5,2	5,3	5,3	5,1	5,3	5,2	5,2	5,1
n (absolutu haztatu gabeak) / n (absolutos sin ponderar)	(2010)	(442)	(1033)	(535)	(1020)	(990)	(410)	(616)	(573)	(411)

	Guztira / Total	2014KO HAUTESKUNDE EUROPARRETAKO BOTO-OROIMENA / RECUERDO DE VOTO EN EUROPEAS 2014										
		EAJ/PNV	EH BILDU	PSE-EE	PP	UPD	IU-Ezker Anitza	PODEMOS AHAL DUGU	Besteak / Otros	Absten.	Ed-Ee / Ns-Nc	
	5,2	6,6	7,1	3,3	3,1	3,5	3,6	5,0	4,9	4,9	5,0	
n (absolutu haztatu gabeak) / n (absolutos sin ponderar)	(2010)	(331)	(245)	(108)	(62)	(21)	(48)	(158)	(202)	(545)	(290)	

Batezbestekoak (0=batere nazionalista ez; 10=oso nazionalista) / Medias (0=nada nacionalista; 10=muy nacionalista)

BESTALDE, EUSKAL NAZIONALISTA EDO ABERTZALE SENTIMENDUARI DAGOKIONEZ, ESANGO ZENIDAKE, MESEDEZ, NON KOKATUKO ZINATEKEEN 0TIK 10ERAKO ESKALAN, KONTUAN HARTUTA, OA DELA BATERE NAZIONALISTA EDO ABERTZALEA EZ ETA 10A OSO NAZIONALISTA EDO ABERTZALEA? / POR OTRA PARTE, EN REFERENCIA AL SENTIMIENTO NACIONALISTA VASCO O ABERTZALE, ¿PODRÍA DECIRME, POR FAVOR, DÓNDE SE COLOCARÍA UD. EN UNA ESCALA DE 0 A 10, EN LA QUE 0 SIGNIFICA NADA NACIONALISTA O ABERTZALE Y EL 10 MUY NACIONALISTA O ABERTZALE?

	Guztira / Total	LURRALDEA / TERRITORIO			SEXUA / SEXO		ADIN TALDEAK / GRUPOS DE EDAD			
		Araba	Bizkaia	Gipuzkoa	Gizona / Hombre	Ema-kumea / Mujer	18-29	30-45	46-64	>=65
0-3	21	23	21	20	22	20	20	21	23	
4-6	43	41	44	42	40	45	41	43	43	
7-10	28	26	28	27	31	25	29	28	25	
Ed-Ee / Ns-Nc	9	9	7	11	7	10	10	8	9	
Ehuneko bertikalak / Porcentajes verticales	100	100	100	100	100	100	100	100	100	
n (absolutu haztatu gabeak) / n (absolutos sin ponderar)	(2198)	(490)	(1106)	(602)	(1100)	(1098)	(450)	(673)	(456)	

	Guztira / Total	2014KO HAUTESKUNDE EUROPARRETAKO BOTO-OROIMENA / RECUERDO DE VOTO EN EUROPEAS 2014									
		EAJ/PNV	EH BILDU	PSE-EE	PP	UPD	IU-Ezker Anitza	PODEMOS AHAL DUGU	Besteak / Otros	Absten.	Ed-Ee / Ns-Nc
0-3	21	9	12	48	48	41	47	24	17	21	17
4-6	43	38	18	42	44	44	34	44	53	48	48
7-10	28	50	67	7	6	6	17	25	21	18	19
Ed-Ee / Ns-Nc	9	3	3	3	2	9	2	7	10	12	15
Ehuneko bertikalak / Porcentajes verticales	100	100	100	100	100	100	100	100	100	100	100
n (absolutu haztatu gabeak) / n (absolutos sin ponderar)	(2198)	(342)	(250)	(111)	(64)	(23)	(49)	(171)	(221)	(615)	(352)

3.7 – Euskal herritar-espainiar ardatza / Eje vasco-español

ETA NOLA JOTZEN DUZU ZEURE BURUA, EUSKAL HERRITARRA ALA ESPAINIARRA? / Y ENTRE SER VASCO/A Y ESPAÑOL/A ¿CÓMO SE DEFINE UD.?

	Guztira / Total	LURRALDEA / TERRITORIO			SEXUA / SEXO		ADIN TALDEAK / GRUPOS DE EDAD			
		Araba	Bizkaia	Gipuzkoa	Gizona / Hombre	Emakumea / Mujer	18-29	30-45	46-64	≥ 65
Euskal herritarra bakarrik / Únicamente vasco/a	28	20	28	33	31	26	30	31	28	24
Euskal herritarra, espainiarra baino gehiago / Más vasco/a que español/a	21	20	21	19	21	21	23	21	20	17
Euskal herritarra bezain espainiarra / Tanto vasco/a como español/a	34	41	36	29	33	36	29	32	37	40
Espainiarra, euskal herritarra baino gehiago / Más español/a que vasco/a	4	5	3	5	4	4	5	2	3	7
Espainiarra bakarrik / Únicamente español/a	6	8	6	5	5	7	4	5	5	9
Ed-Ee / Ns-Nc	7	7	5	9	7	7	9	9	6	3
Ehuneko bertikalak / Porcentajes verticales	100	100	100	100	100	100	100	100	100	100
n (absolutu haztatu gabeak) / n (absolutos sin ponderar)	(2198)	(490)	(1106)	(602)	(1100)	(1098)	(450)	(673)	(619)	(456)

	Guztira / Total	2014KO HAUTESKUNDE EUROPARRETAKO BOTO-OROIMENA / RECUERDO DE VOTO EN EUROPEAS 2014									
		EAJ/PNV	EH BILDU	PSE-EE	PP	UPD	IU-Ezker Anitza	PODEMOS AHAL DUGU	Besteak / Otros	Absten.	Ed-Ee / Ns-Nc
Euskal herritarra bakarrik / Únicamente vasco/a	28	43	78	10	1	0	12	20	16	21	24
Euskal herritarra, espainiarra baino gehiago / Más vasco/a que español/a	21	30	15	10	5	8	31	32	30	19	16
Euskal herritarra bezain espainiarra / Tanto vasco/a como español/a	34	22	4	53	61	78	43	37	38	36	42
Espainiarra, euskal herritarra baino gehiago / Más español/a que vasco/a	4	1	1	13	10	5	2	2	3	4	4
Espainiarra bakarrik / Únicamente español/a	6	2	0	12	23	10	6	2	4	6	8
Ed-Ee / Ns-Nc	7	2	1	1	0	0	6	7	7	14	6
Ehuneko bertikalak / Porcentajes verticales	100	100	100	100	100	100	100	100	100	100	100
n (absolutu haztatu gabeak) / n (absolutos sin ponderar)	(2198)	(342)	(250)	(111)	(64)	(23)	(49)	(171)	(221)	(615)	(352)

