



**Prospekzio
Soziologikoen
Kabinetea**

www.euskadi.net/ikerketa_soziologikoak

**Gabinete de
Prospección
Sociológica**

www.euskadi.net/estudios_sociologicos



55. EUSKAL SOZIOMETROA - Osasungintza -

SOCIÓMETRO VASCO 55 - Sanidad -

(2014ko ekaina / Junio 2014)

EUSKO JAURLARITZA



GOBIERNO VASCO

LEHENDAKARITZA

PRESIDENCIA

Aurkibidea / Índice

1 – Egoeraren balorazioa / Valoración de la situación	1
1.1 – Euskadiko eta Espainiako egoera ekonomikoa / Situación económica de Euskadi y de España	1
1.2 – Euskadiko eta Espainiako egoera ekonomikoari buruz espero dena / Expectativas sobre la situación económica de Euskadi y de España	3
1.3 – Euskadiko eta Espainiako egoera politikoa / Situación política de Euskadi y de España	5
1.4 – Instituzioen funtzionamendua / Funcionamiento de las instituciones	6
1.5 – Zenbait instituzio politiko eta sozialekiko konfiantza maila / Nivel de confianza en diversas instituciones políticas y sociales	7
1.6 – Euskadiko arazo nagusiak / Principales problemas de Euskadi	13
1.7 – Norberaren arazo nagusiak / Principales problemas personales	16
2 – Bizi kalitatea / Calidad de vida	19
2.1 – Zoriontasun sentimendua / Sentimiento de felicidad	19
2.2 – Zoriontsu izateko garrantzitsuena / Lo más importante para ser feliz	21
2.3 – Bizitzarekiko poztasuna / Satisfacción con la vida que lleva	22
2.4 – Bizitzako zenbait aspekturekiko poztasuna / Satisfacción con diversos aspectos de la vida.....	24
2.5 – Astiaren nahikotasuna / Suficiencia de tiempo disponible	25
3 – Osasungintza / Sanidad	26
3.1 – Euskadiko osasungintzaren balorazioa / Valoración de la sanidad en Euskadi	26
3.1.1 – Euskadiko osasungintzaren funtzionamenduari buruzko balorazio orokorra / Valoración general del funcionamiento de la sanidad en Euskadi	26
3.1.2 – Euskadiko osasungintzaren balorazioa Estatukoarekin alderatuta / Valoración de la Sanidad de Euskadi en comparación con la del Estado	26
3.1.3 – Euskadiko osasungintzari buruzko zenbait aspekturen balorazioa / Valoración de determinados aspectos de la sanidad en Euskadi	27
3.1.4 – Eusko Jaurlaritzak osasungintzara bideratutako baliabideen nahikotasuna / Suficiencia de los recursos destinados a sanidad por el Gobierno Vasco	28
3.1.5 – Eusko Jaurlaritzak osasungintzara bideratutako baliabideen bilakaera / Evolución de los recursos destinados por el Gobierno Vasco a la Sanidad	28
3.2 – Osakidetzako arreta-esperientziaren balorazioa / Valoración de la experiencia de atención en Osakidetza	29
3.2.1 – Osakidetzako zerbitzuen erabilera azken urtebetean / Utilización de servicios de Osakidetza en el último año	29
3.2.2 – Zentroetako langileen arretarekiko poztasuna / Satisfacción con la atención del personal de los centros	31
3.2.3 – Jasotako zerbitzuaren balorazioa / Valoración del servicio recibido	32
3.3 – Osasungintza publikoa versus osasungintza pribatua / Sanidad pública versus sanidad privada.....	33
3.3.1 – Mediku-aseguru pribatua izatea / Tener seguro médico privado.....	33
3.3.2 – Ebakuntzetarako osasungintza publikoa ala pribatua nahiago izatea / Preferencia por sanidad pública o privada para intervención quirúrgica.....	33

3.3.3 – Ebakuntzetarako osasungintza publikoa ala pribatua nahiago izatearen arrazoiak / Motivos para la preferencia por sanidad pública o privada para intervenciones quirúrgicas.....	34
3.3.4 – Espezialisten kontsultetarako osasungintza publikoa edo pribatua nahiago izatea / Preferencia por sanidad pública o privada para consulta a especialistas	36
3.3.5 – Espezialisten kontsultetarako osasungintza publikoa ala pribatua nahiago izatearen arrazoiak / Motivos para la preferencia por sanidad pública o privada para consultas con especialistas.....	36
3.4 – Osasungintzarekin lotutako gaurkotasun-gaiei buruzko iritzia / Opiniones sobre temas de actualidad ligados a la sanidad.....	38
3.4.1 – Etorkizunean osasungintza publikoaren finantziarioari buruz espero dena / Expectativas sobre la financiación de la sanidad pública en el futuro.....	38
3.4.2 – Etorkizunean osasungintza publikoaren finantziarioak nolako izan beharko lukeenari buruzko iritzia / Opinión sobre cómo debería ser la financiación de la sanidad pública en el futuro	38
3.4.3 – Egoera irregularrean dauden immigranteen mediku-arreta / Asistencia médica a personas inmigrantes en situación irregular.....	39
3.4.4 – Herritarren arrazionaltasuna mediku-zerbitzuen erabileran / Racionalidad de la población en el uso de los servicios médicos.....	40
3.4.5 – Herritarren arrazionaltasuna botiken erabileran / Racionalidad de la población en el uso de medicamentos.....	40
3.4.6 – Errezeta elektronikoaren erabilera eta balorazioa / Uso y valoración de la receta electrónica	41
3.4.7 – Botiken kopagoari buruzko balorazio orokorra / Valoración general sobre el copago de medicamentos.....	42
3.4.8 – Prebentzioarako eta detekzio goiztiarrerako programen ezagutza / Conocimiento de los programas de prevención y detección precoz	42
3.4.9 – Prebentzio programetara baliabideak bideratzeari buruzko iritzia / Opinión sobre la conveniencia de dedicar recursos a los programas de prevención	43
4 – Balio sozialak / Valores sociales	44
4.1 – Besteen zintzotasunaren hautematea / Percepción de honradez ajena.....	44
4.2 – Besteen elkartasunaren hautematea / Percepción de solidaridad ajena.....	45
4.3 – Hainbat gai soziali buruzko jarrerak / Actitudes sobre diversos temas sociales.....	46
5 – Jarrera eta balio politikoak / Actitudes y valores políticos	48
5.1 – Begikotasun politikoak / Simpatía política.....	48
5.2 – Buruzagi politikoaren ezagutza, aprobazioa eta balorazioa / Conocimiento, aprobación y valoración de líderes políticos	49
5.3 – Espainiartasun sentimendua / Sentimiento español	52
5.4 – Euskal herritar-espainiar ardatza / Eje vasco-español.....	53
5.5 – Euskal Herriaren independentziari buruzko jarrera / Actitud sobre la independencia del País Vasco.....	54
6 – Zehaztasun teknikoak / Ficha técnica	55
7 – Elkarrizketatutako biztanleriaren ezaugarriak / Características de la población entrevistada.....	56
8 – Eranskina: Emaitzak kolektiboka / Anexo: Resultados por colectivos	58

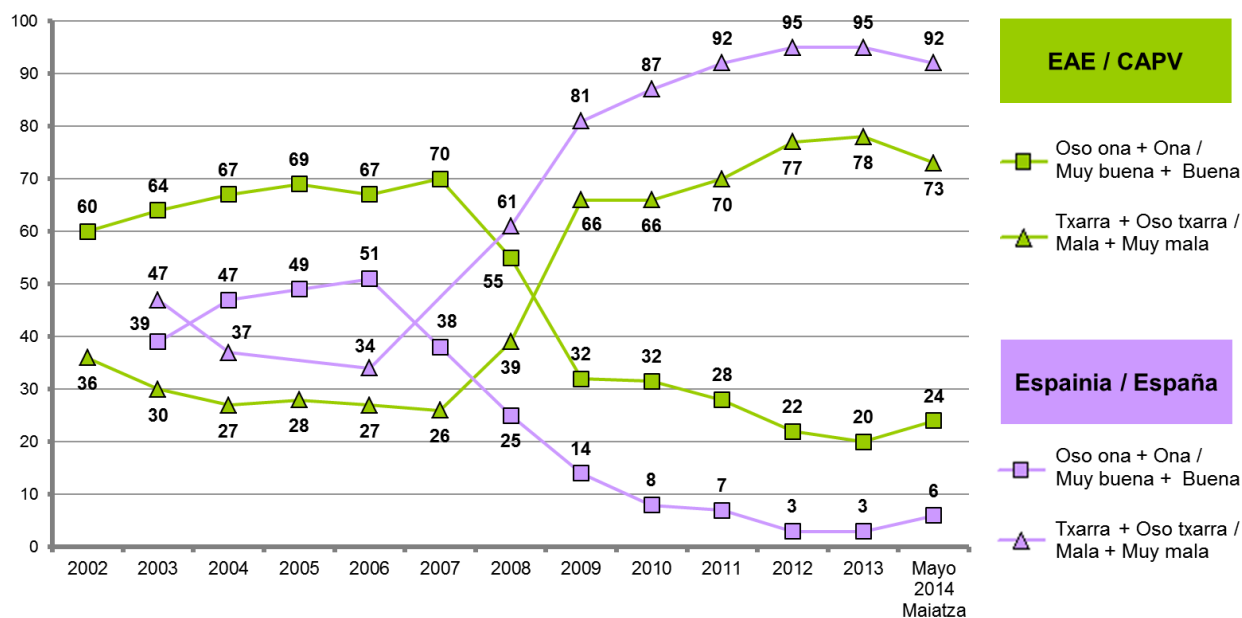
1 – Egoeraren balorazioa / Valoración de la situación

1.1 – Euskadiko eta Espainiako egoera ekonomiko / Situación económica de Euskadi y de España

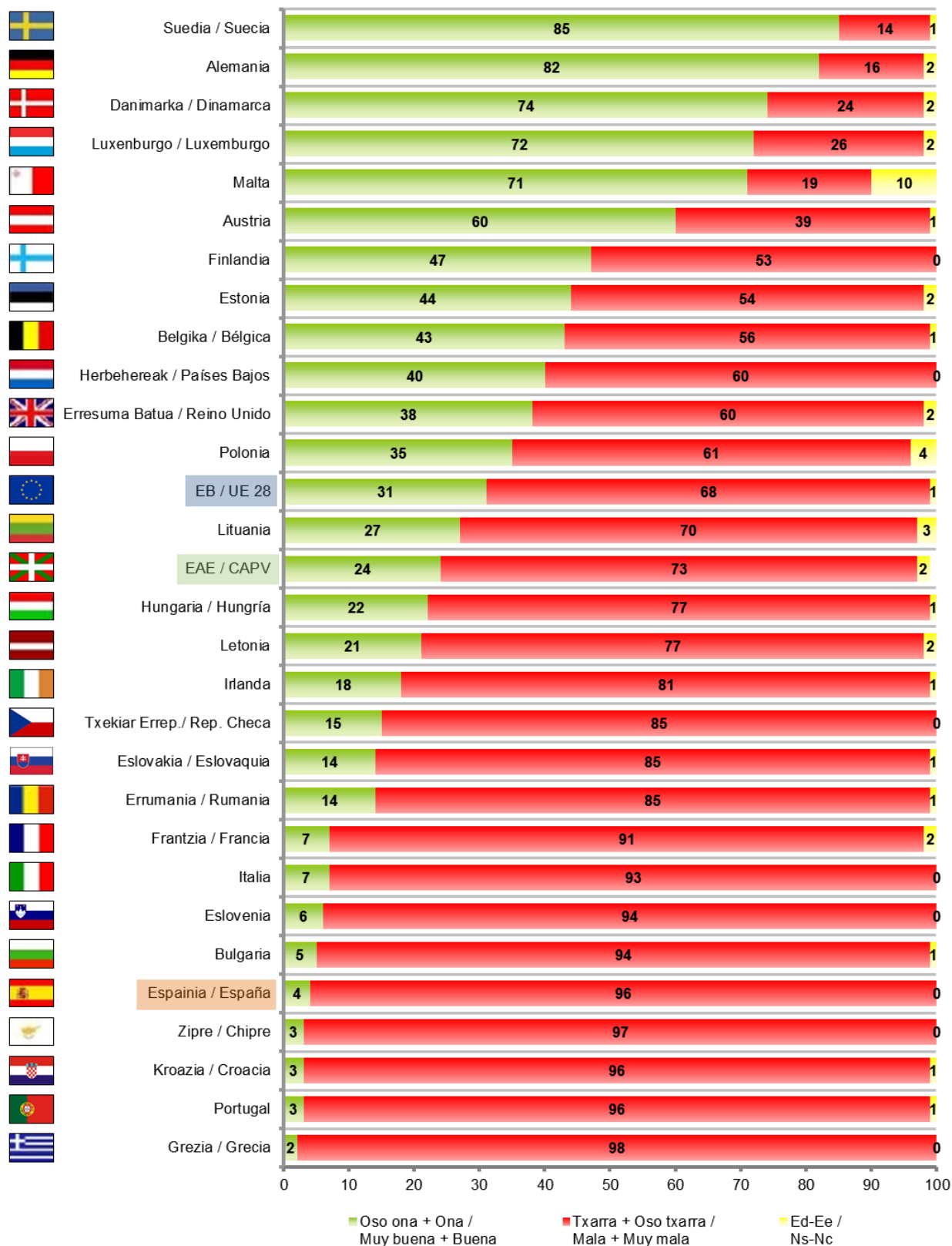
	GUZTIRA / TOTAL
ZURE USTEZ, NOLAKOA DA EGOERA EKONOMIKOA EUSKADIN: OSO ONA, ONA, TXARRA EDO OSO TXARRA? / ¿CÓMO CALIFICARÍA UD LA SITUACIÓN ECONÓMICA DE EUSKADI: MUY BUENA, BUENA, MALA O MUY MALA?	
Oso ona / Muy buena	1
Ona / Buena	23
Txarra / Mala	59
Oso txarra / Muy mala	14
Ed-Ee / Ns-Nc	2
ETA ESPAINIAKO EGOERA EKONOMIKOA? / ¿Y LA SITUACIÓN ECONÓMICA DE ESPAÑA?	
Oso ona / Muy buena	1
Ona / Buena	5
Txarra / Mala	42
Oso txarra / Muy mala	50
Ed-Ee / Ns-Nc	3
Ehuneko bertikalak / Porcentajes verticales	100



Taldeko emaitzak kontsultatzeko orrialdea / Página para consultar los resultados por colectivos: 59



EGOERA EKONOMIKOA ZURE HERRIALDEAN / SITUACIÓN ECONÓMICA EN SU PAÍS



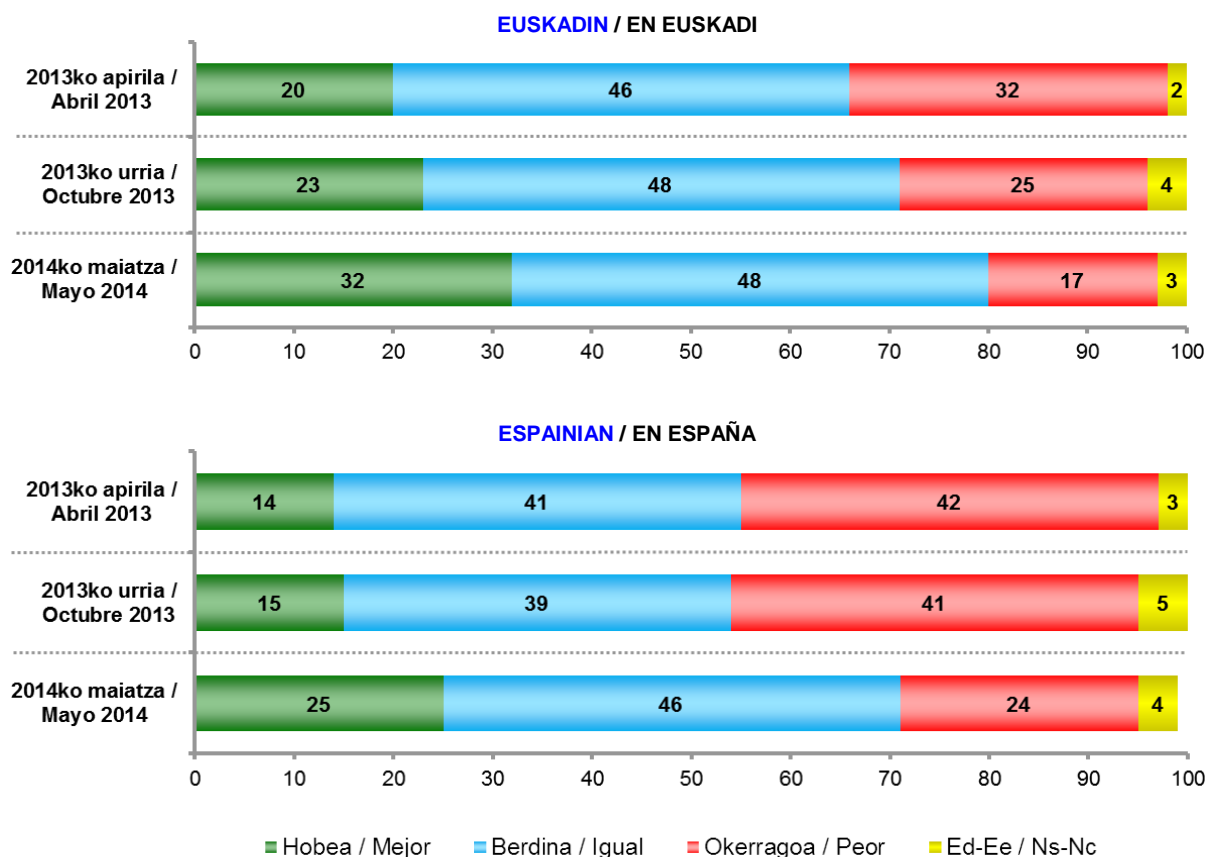
* Europako Batzordea, Standard Eurobarometer 80, 2013ko azaroa. (Lagina: 15 urte edo gehiago)
Comisión Europea, Standard Eurobarometer 80, noviembre 2013. (Muestra: >=15 años)

1.2 - Euskadiko eta Espainiako egoera ekonomikoari buruz espero dena / Expectativas sobre la situación económica de Euskadi y de España

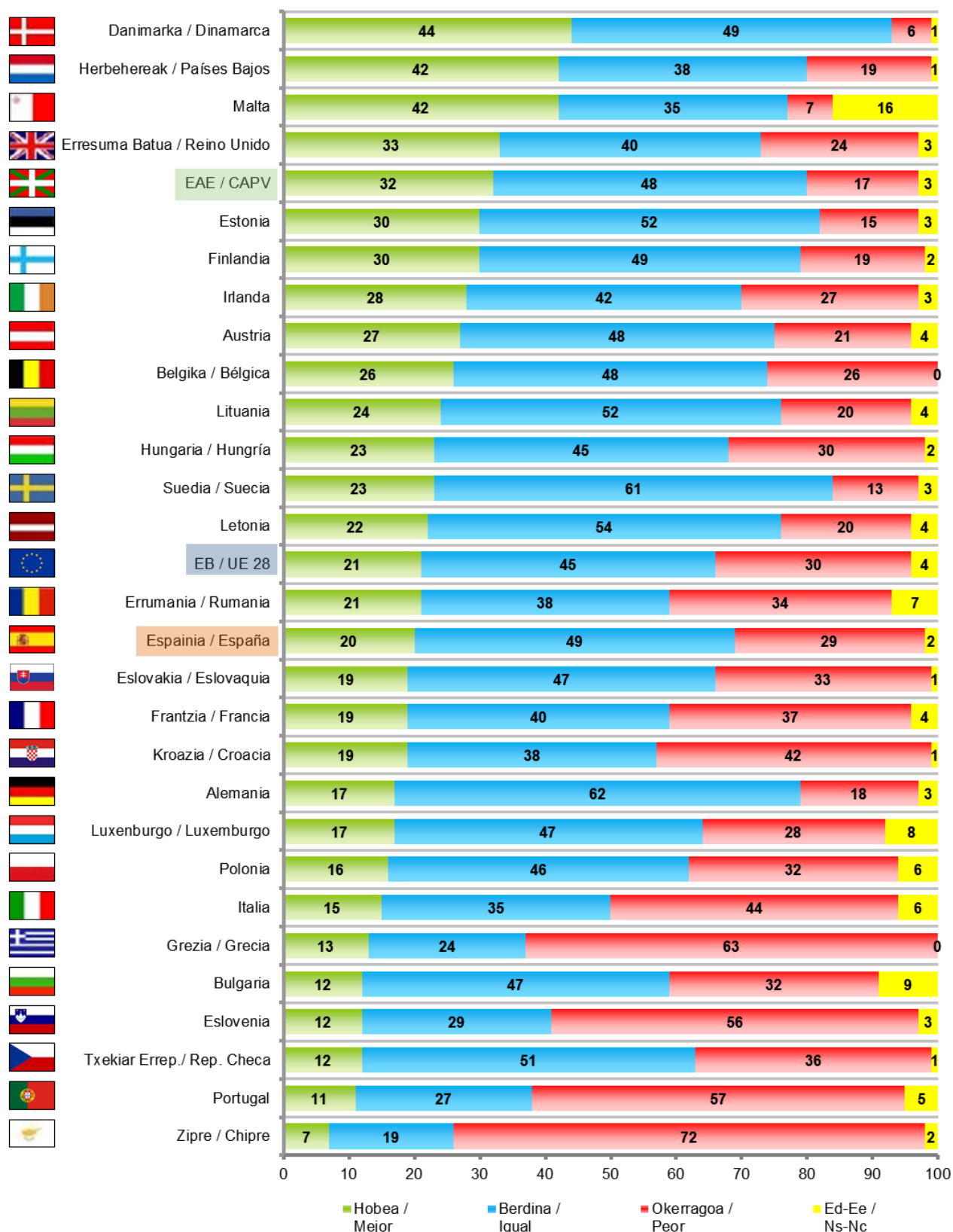
	GUZTIRA / TOTAL	
ETA ZURE USTEZ URTEBETE BARRU EGOERA EKONOMIKOA ORAIN BAINO HOBEA IZANGO DA, BERDIN JARRAITUKO DU ALA ORAIN BAINO OKERRAGOA IZANGO DA EUSKADIN? / ¿CREE QUE LA SITUACIÓN ECONÓMICA DENTRO DE UN AÑO SERÁ MEJOR, IGUAL O PEOR QUE AHORA EN EUSKADI?	Hobea / Mejor	32
	Berdina / Igual	48
	Okerragoa / Peor	17
	Ed-Ee / Ns-Nc	3
ETA ESPAINIAN? / ¿Y EN ESPAÑA?	Hobea / Mejor	25
	Berdina / Igual	46
	Okerragoa / Peor	24
	Ed-Ee / Ns-Nc	4
Ehuneko bertikalak / Porcentajes verticales	100	



Taldeko emaitzak kontsultatzeko orrialdea / Página para consultar los resultados por colectivos: **60**



EGOERA EKONOMIKOA URTEBETE BARRU / SITUACIÓN ECONÓMICA DENTRO DE UN AÑO



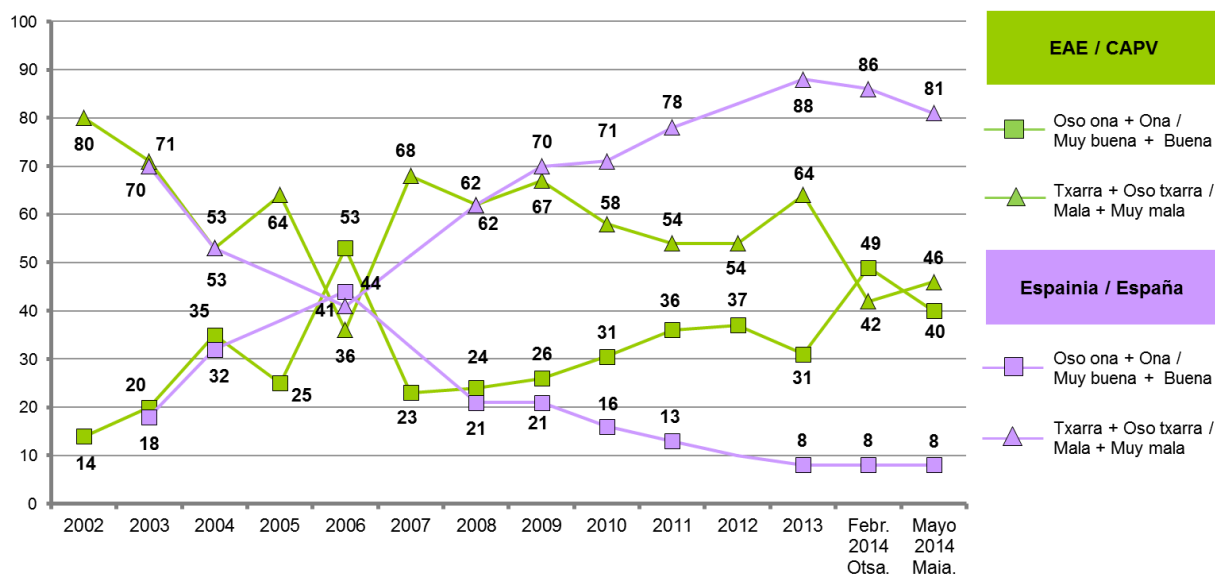
* Europako Batzordea, Standard Eurobarometer 80, 2013ko azaroa. (Lagina: 15 urte edo gehiago)
Comisión Europea, Standard Eurobarometer 80, noviembre 2013. (Muestra: >=15 años)

1.3 - Euskadiko eta Espainiako egoera politikoa / Situación política de Euskadi y de España

	GUZTIRA / TOTAL	
	Oso ona / Muy buena	1
ZURE USTEZ, NOLAKOA DA EGOERA POLITIKOA EUSKADIN: OSO ONA, ONA, TXARRA EDO OSO TXARRA? /	Ona / Buena	39
RESPECTO A LA SITUACIÓN POLÍTICA DE EUSKADI ¿LA CALIFICARÍA DE MUY BUENA, BUENA, MALA O MUY MALA?	Txarra / Mala	38
	Oso txarra / Muy mala	8
	Ed-Ee / Ns-Nc	14
	Oso ona / Muy buena	0
	Ona / Buena	8
ETA ESPAINIAKO EGOERA POLITIKOA? / ¿Y LA SITUACIÓN POLÍTICA DE ESPAÑA?	Txarra / Mala	42
	Oso txarra / Muy mala	39
	Ed-Ee / Ns-Nc	11
Ehuneko bertikalak / Porcentajes verticales	100	



Taldeko emaitzak kontsultatzeko orrialdea / Página para consultar los resultados por colectivos: 61



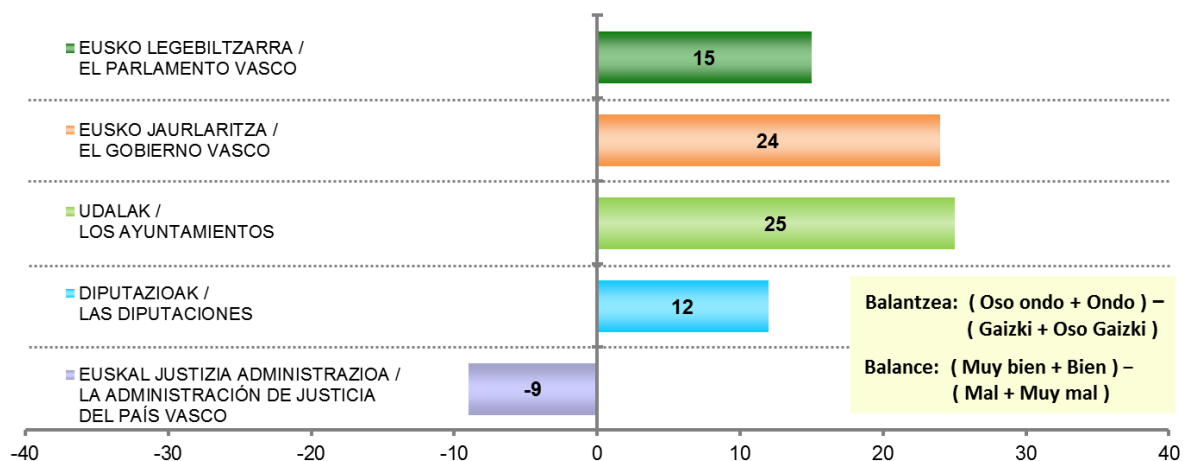
1.4 - Instituzioen funtzionamendua / Funcionamiento de las instituciones

ORAIN, EUSKADIKO ZENBAIT ERAKUNDE AIPATUKO DIZKIZUT. ESADAZU MESEDEZ ZURE USTEZ OSO ONDO, ONDO, GAIZKI EDO OSO GAIZKI FUNTZIONATZEN DUTEN: / A CONTINUACIÓN, EN REFERENCIA A DIFERENTES INSTITUCIONES DE EUSKADI QUE LE VOY A MENCIONAR, ¿CÓMO CREE UD. QUE FUNCIONAN: MUY BIEN, BIEN, MAL O MUY MAL?

	GUZTIRA / TOTAL	
	Oso ondo / Muy bien	1
	Ondo / Bien	44
	Gaizki / Mal	26
	Oso gaizki / Muy mal	4
	Ed-Ee / Ns-Nc	25
EUSKO LEGEBILTZARRA / EL PARLAMENTO VASCO		
	Oso ondo / Muy bien	2
	Ondo / Bien	51
	Gaizki / Mal	25
	Oso gaizki / Muy mal	4
	Ed-Ee / Ns-Nc	18
EUSKO JAURLARITZA / EL GOBIERNO VASCO		
	Oso ondo / Muy bien	5
	Ondo / Bien	51
	Gaizki / Mal	25
	Oso gaizki / Muy mal	6
	Ed-Ee / Ns-Nc	13
UDALAK / LOS AYUNTAMIENTOS		
	Oso ondo / Muy bien	2
	Ondo / Bien	42
	Gaizki / Mal	26
	Oso gaizki / Muy mal	6
	Ed-Ee / Ns-Nc	24
DIPUTAZIOAK / LAS DIPUTACIONES		
	Oso ondo / Muy bien	1
	Ondo / Bien	29
	Gaizki / Mal	29
	Oso gaizki / Muy mal	10
	Ed-Ee / Ns-Nc	31
EUSKAL JUSTIZIA ADMINISTRAZIOA / LA ADMINISTRACIÓN DE JUSTICIA DEL PAÍS VASCO		
Ehuneko bertikalak / Porcentajes verticales		100



Taldeko emaitzak kontsultatzeko orrialdea / Página para consultar los resultados por colectivos: 62



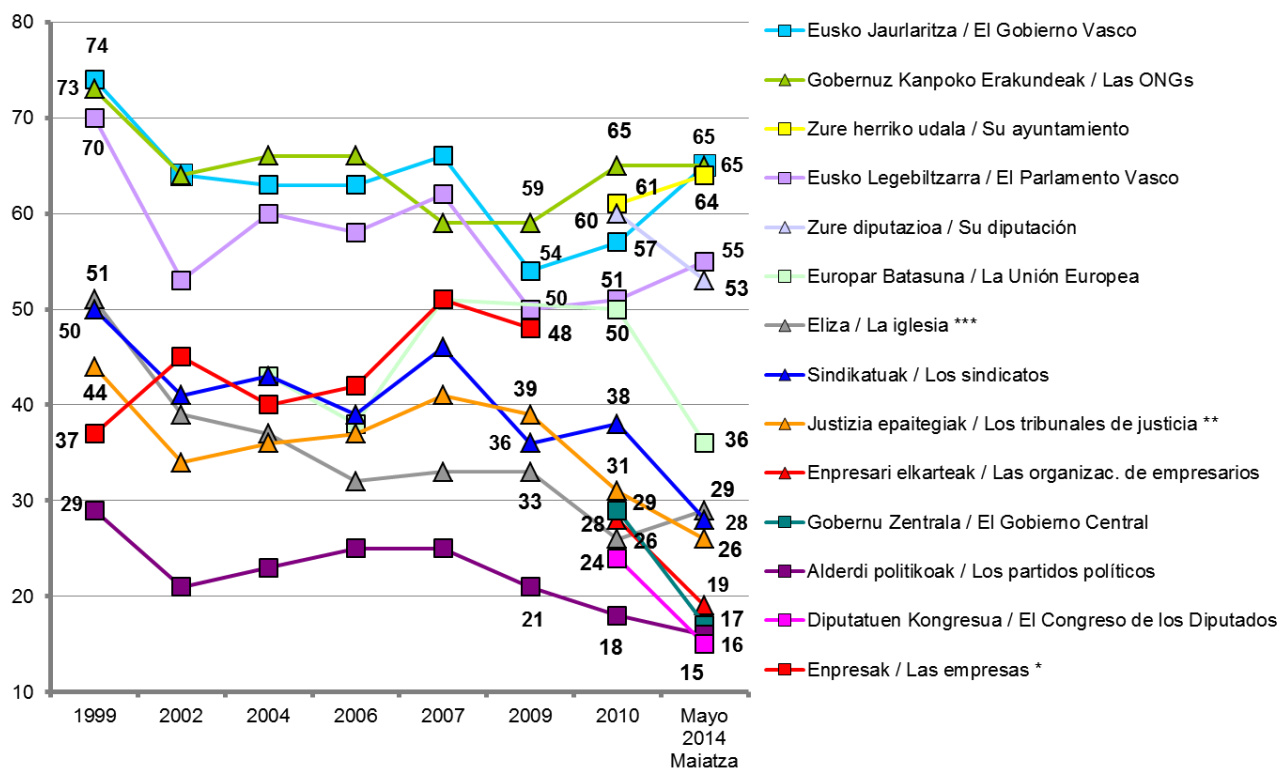
1.5 - Zenbait instituzio politiko eta sozialekiko konfiantza maila / Nivel de confianza en diversas instituciones políticas y sociales

JARRAIAN ZENBAIT INSTITUZIOREKIKO DUZUN KONFIANTZARI BURUZ GALDETU NAHI NIZUKE. AIPATUKO DIZUDAN BAKOITZAREKIKO, ESADAZU, MESEDEZ, GEHIENBAT KONFIANTZA DUZUN ALA GEHIENBAT EZ DUZUN KONFIANTZARIK: / A CONTINUACIÓN ME GUSTARÍA PREGUNTARLE ACERCA DE LA CONFIANZA QUE UD. TIENE EN CIERTAS INSTITUCIONES. PARA CADA UNA DE ELLAS DÍGAME, POR FAVOR, SI TIENDE UD. A CONFIAR O SI TIENDE UD. A NO CONFIAR:

“Gehienbat konfiantza” dutenen % / % de “Tiene a confiar”	GUZTIRA / TOTAL
EUSKO JAURLARITZA / EL GOBIERNO VASCO	65
GOBERNUZ KANPOKO ERAKUNDEAK (GKEak) / LAS ONGs	65
ZURE HERRIKO UDALA / SU AYUNTAMIENTO	64
EUSKO LEGEBILTZARRA / EL PARLAMENTO VASCO	55
ZURE DIPUTAZIOA / SU DIPUTACIÓN	53
EUROPAR BATASUNA / LA UNIÓN EUROPEA	36
ELIZA / LA IGLESIA	29
SINDIKATUAK / LOS SINDICATOS	28
JUSTIZIA EPAITEGIAK / LOS TRIBUNALES DE JUSTICIA	26
ENPRESARIEN ELKARTEAK / LAS ORGANIZACIONES DE EMPRESARIOS	19
GOBERNU ZENTRALA / EL GOBIERNO CENTRAL	17
ALDERDI POLITIKOAK / LOS PARTIDOS POLÍTICOS	16
DIPUTATUEN KONGRESUA / EL CONGRESO DE LOS DIPUTADOS	15



Taldeko emaitzak kontsultatzeko orrialdea / Página para consultar los resultados por colectivos: **64**

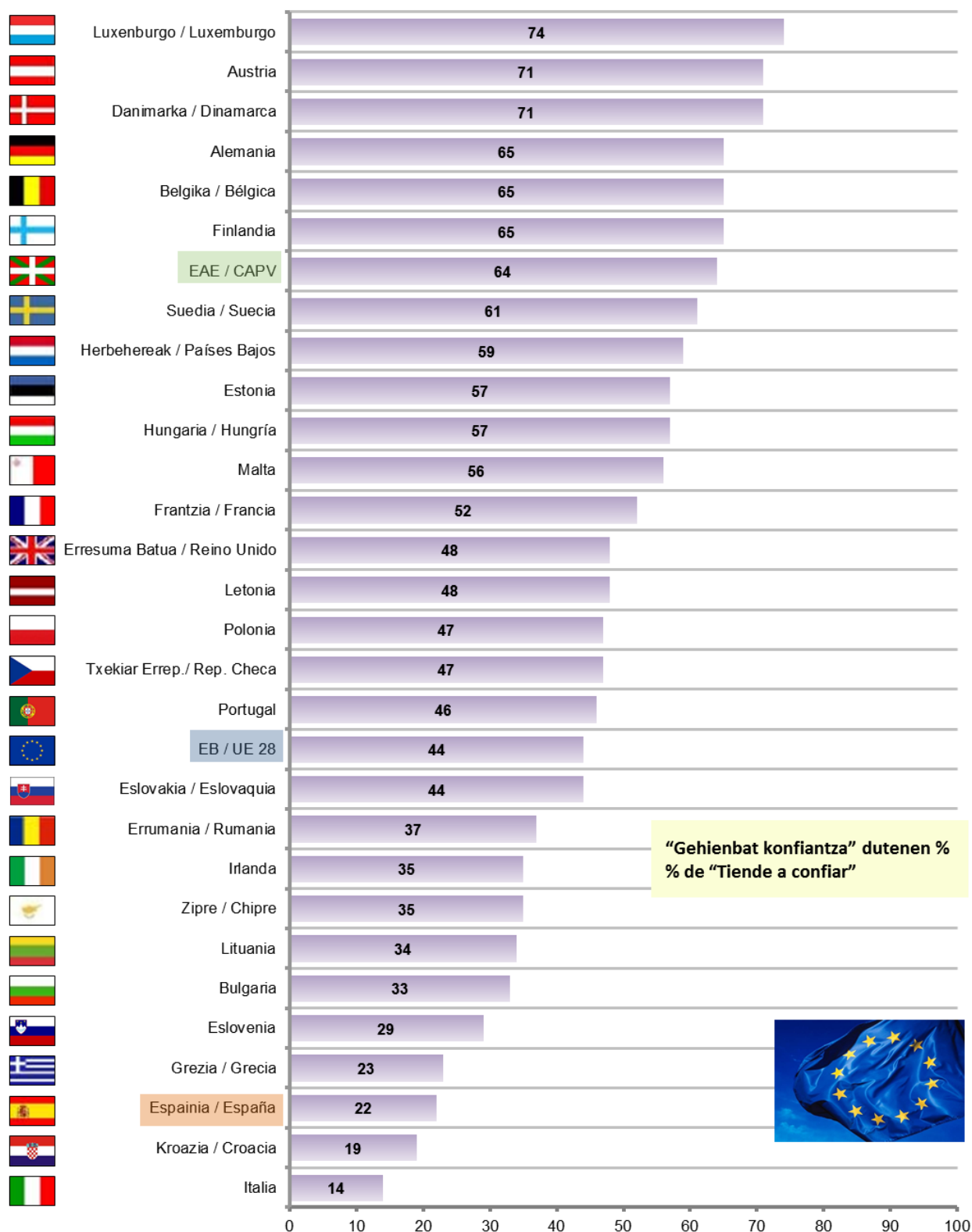


* 1999an “Enpresa handiez” galdetu zen / En 1999 se preguntó por “Las grandes empresas”

** 1999tik 2009ra “Justiziaz” galdetu zen / De 1999 a 2009 se preguntó por “La justicia”

*** 2007an “Euskal elizaz” galdetu zen / En 2007 se preguntó por “La iglesia vasca”

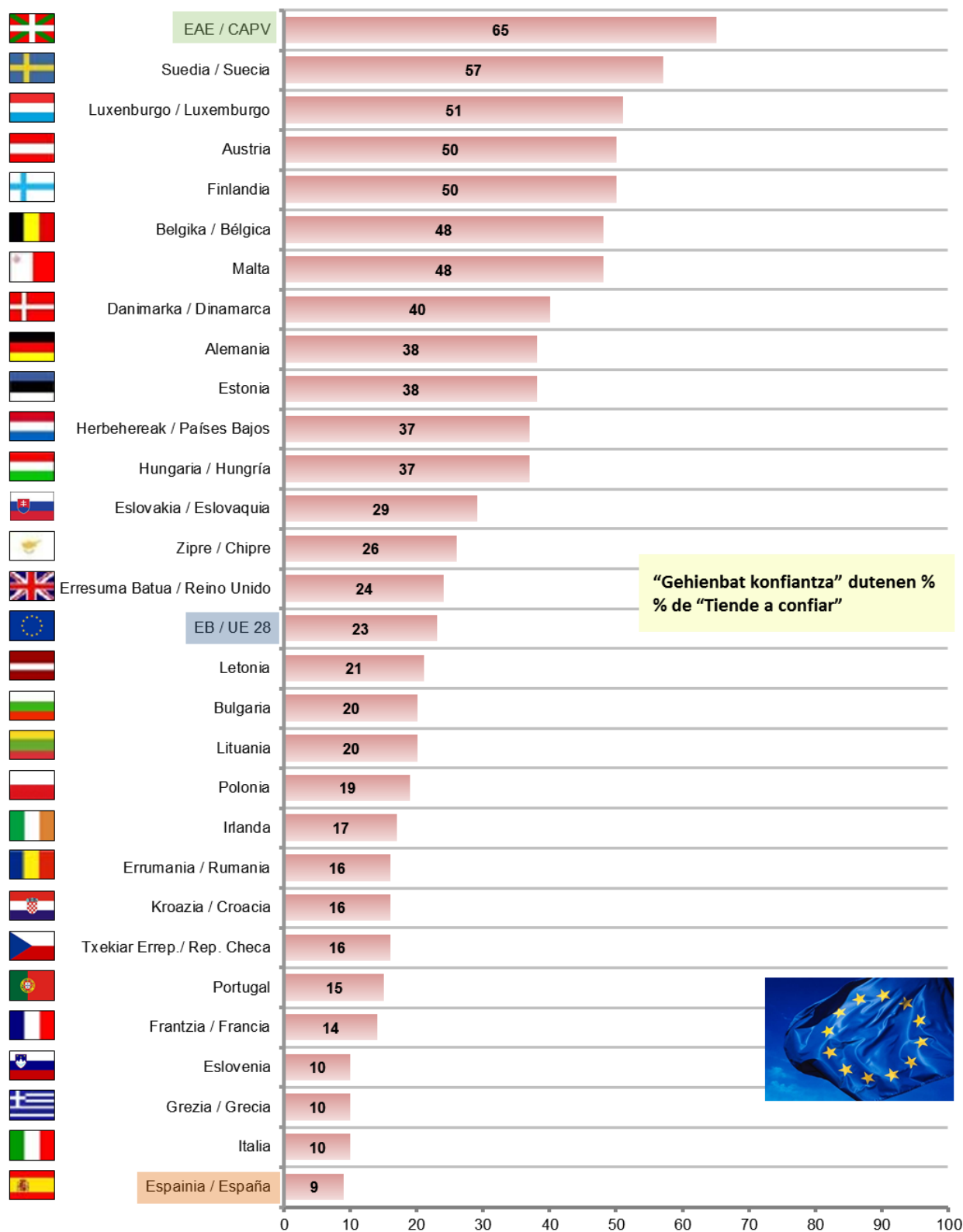
UDALEKIKO KONFIANTZA / CONFIANZA EN LOS AYUNTAMIENTOS



Europar aginte publiko lokal eta erregionalari buruz galdetu zen /
 En Europa se preguntaba por la autoridad pública local o regional

Europako Batzordea, Standard Eurobarometer 80, 2013ko azaroa. (Lagina: 15 urte edo gehiago)
 Comisión Europea, Standard Eurobarometer 80, noviembre 2013. (Muestra: >=15 años)

HERRIALDEKO GOBERNUAREKIKO KONFIANTZA / CONFIANZA EN EL GOBIERNO DE SU PAÍS



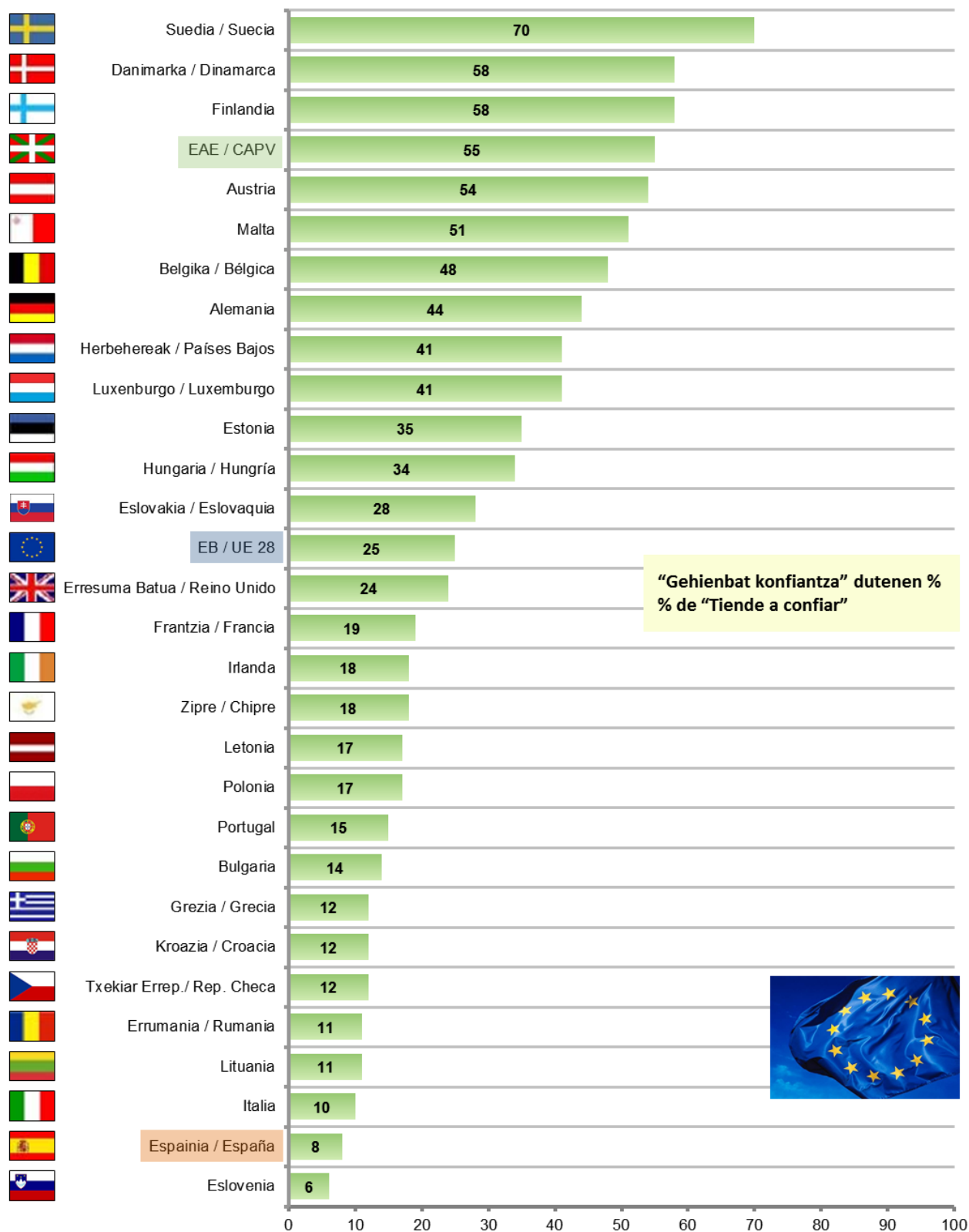
EAEko datua Eusko Jaurlaritzarenganako konfiantzari dagokio /

El dato de la CAPV corresponde a la confianza en el Gobierno Vasco

Europako Batzordea, Standard Eurobarometer 80, 2013ko azaroa. (Lagina: 15 urte edo gehiago)

Comisión Europea, Standard Eurobarometer 80, noviembre 2013. (Muestra: >=15 años)

HERRIALDEKO PARLAMENTUAREKIKO KONFIANTZA / CONFIANZA EN EL PARLAMENTO DE SU PAÍS



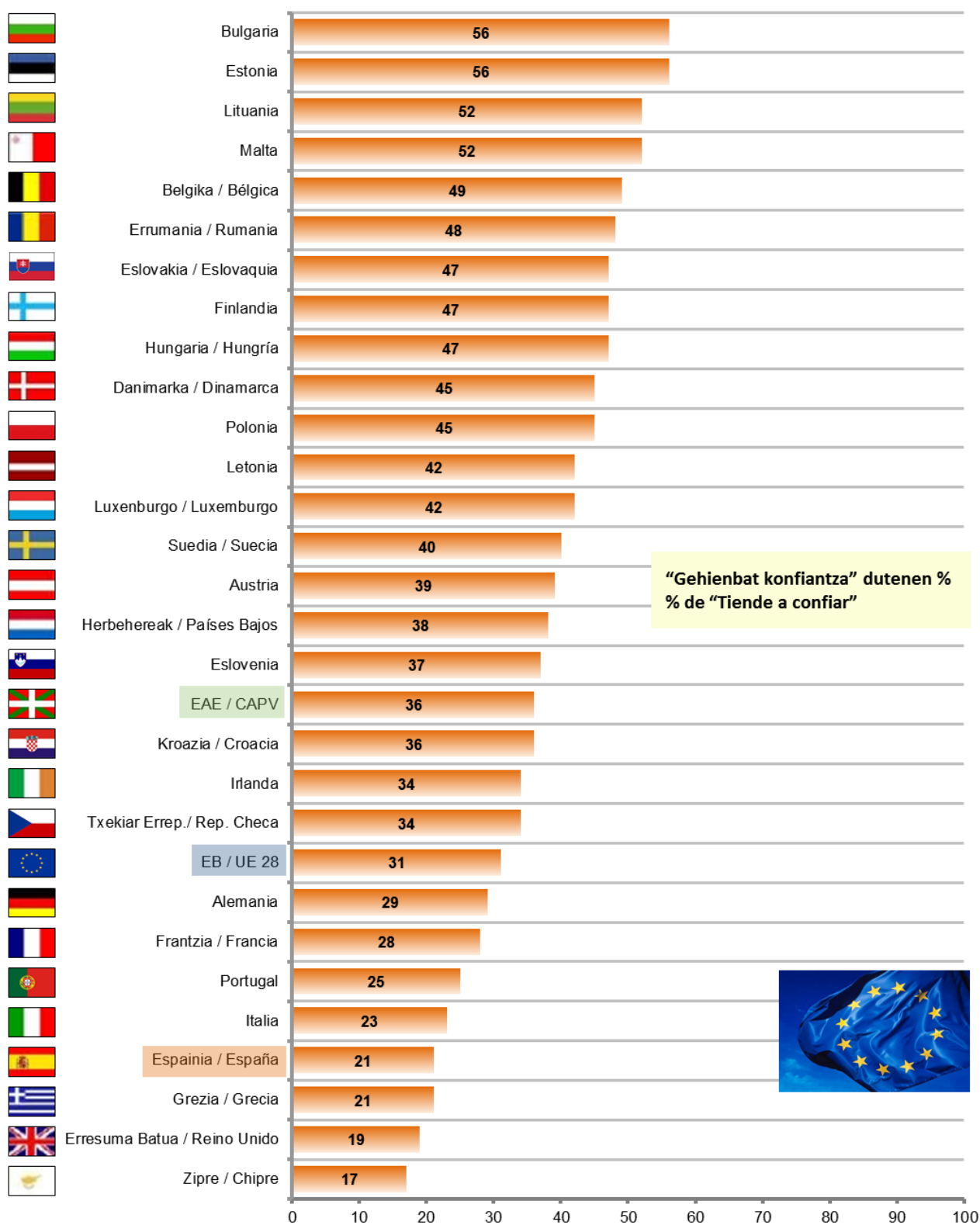
EAEko datua Eusko Legebiltzarrarekiko konfiantzari dagokio /

El dato de la CAPV corresponde a la confianza en el Parlamento Vasco

Europako Batzordea, Standard Eurobarometer 80, 2013ko azaroa. (Lagina: 15 urte edo gehiago)

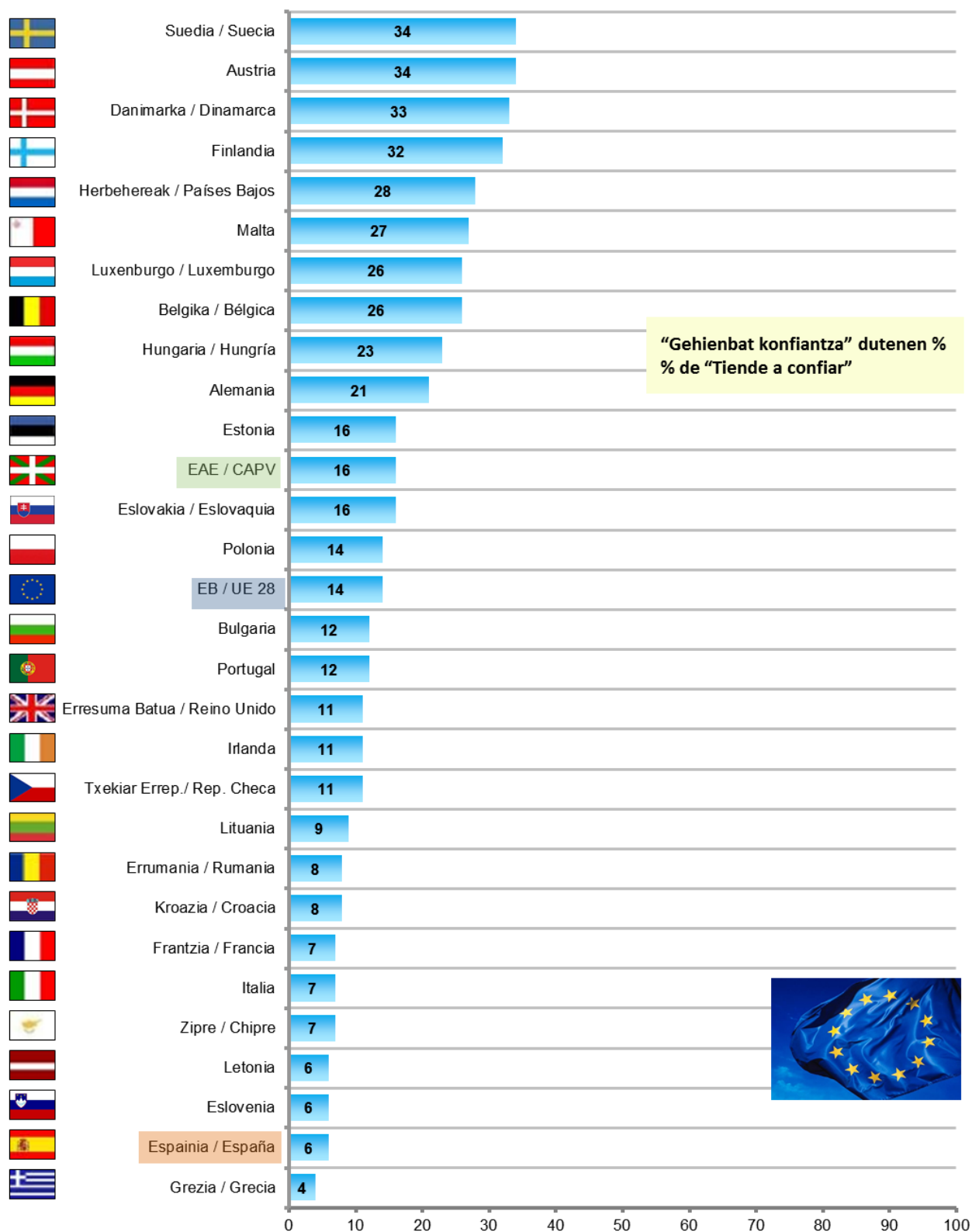
Comisión Europea, Standard Eurobarometer 80, noviembre 2013. (Muestra: >=15 años)

EUROPAR BATASUNAREKIKO KONFIANTZA / CONFIANZA EN LA UNIÓN EUROPEA



Europako Batzordea, Standard Eurobarometer 80, 2013ko azaroa. (Lagina: 15 urte edo gehiago)
 Comisión Europea, Standard Eurobarometer 80, noviembre 2013. (Muestra: >=15 años)

ALDERDI POLITIKOEKIKO KONFIANTZA / CONFIANZA EN LOS PARTIDOS POLÍTICOS



Europako Batzordea, Standard Eurobarometer 80, 2013ko azaroa. (Lagina: 15 urte edo gehiago)
Comisión Europea, Standard Eurobarometer 80, noviembre 2013. (Muestra: >=15 años)

1.6 – Euskadiko arazo nagusiak / Principales problemas de Euskadi

ZURE USTEZ ZEINTZUK DIRA EUSKADIKO KOMUNITATE AUTONOMOKO HIRU ARAZO NAGUSIAK? /
EN SU OPINIÓN ¿CUÁLES SON LOS TRES PROBLEMAS MÁS IMPORTANTES DE LA COMUNIDAD AUTÓNOMA VASCA?

	GUZTIRA / TOTAL
Lan merkatuari lotutako arazoak / Problemas ligados al mercado de trabajo	83
Arazo ekonomikoak / Problemas económicos	27
Egoera politikoa, politikariak eta gatazka politikoa / Situación política, políticos/as y conflicto político	21
Etxebizitza eta etxe-gabetzeak / Vivienda y deshaucios	12
Osasungintza, Osakidetza, Gizarte Segurantza, osasuna / Sanidad, Osakidetza, Seguridad Social, salud	10
Hezkuntza / Educación	8
Ustelkeria eta iruzurra / Corrupción y fraude	6
Murrizketak / Recortes	6
Immigrazioa eta horrekin lotutako arazoak (arrazakeria) / Inmigración y problemas relacionados con ella (racismo)	5
Zerbitzu publikoen funtzionamendua eta hedadura, laguntzak / Funcionamiento y cobertura de los servicios públicos, ayudas	5
Indarkeria, terrorismoa, presoak eta bake prozesua / Violencia, terrorismo, presos/as, proceso de paz	3
Delinkuentzia eta segurtasun falta / Delincuencia e inseguridad ciudadana	3
Arazo eta desberdintasun sozialak / Problemas y desigualdades sociales	3
Pentsioak / Pensiones	3
Hizkuntza egoerarekin lotutako arazoak / Problemas relacionados con la situación lingüística	2
Gazteen arazoak / Problemas de la juventud	2
Balioen krisia, norberekeria, intolerantzia, errespetu falta, kontsumismoa... / Crisis de valores, egoísmo, intolerancia, falta de respeto, consumismo,...	1
Emakumeen aurkako indarkeria / Violencia contra las mujeres	1
Ingurumena / Medio ambiente	1
Azpiegiturak eta garraioak / Infraestructuras y transportes	1
Familia	1
Beste arazo batzuk / Otros problemas	2
Ed-Ee / Ns-Nc	4

Inkestatuek espontaneoki emandako erantzunak ondoren kodifikatu dira /

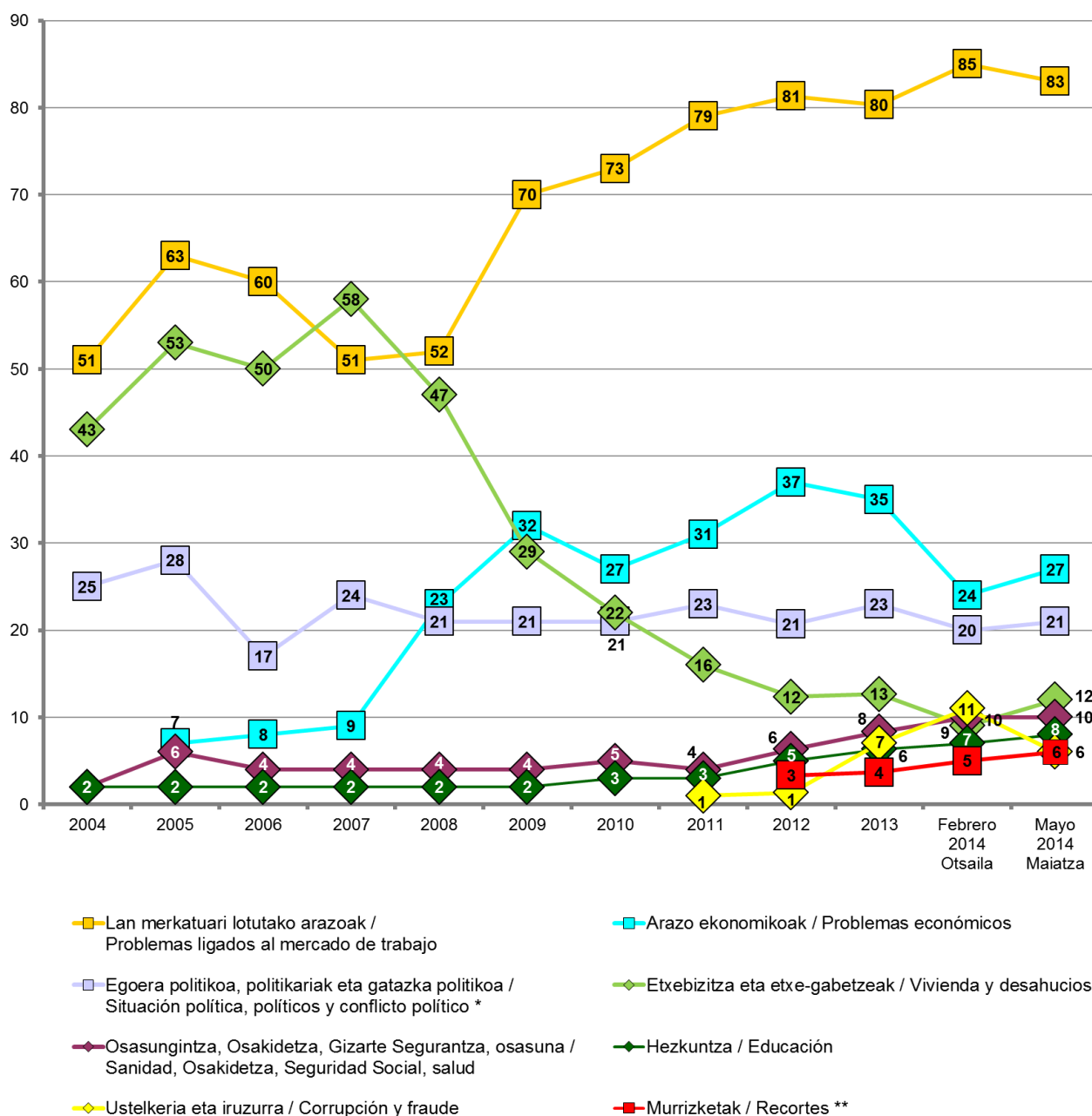
Se ha realizado una codificación posterior de las respuestas dadas espontáneamente por las personas encuestadas

Ehuneko batura ez da 100 hiru arazo aipatu ahal zirelako / Los porcentajes no suman 100 porque se podían dar tres respuestas



Taldeko emaitzak kontsultatzeko orrialdea / Página para consultar los resultados por colectivos: 66

ZURE USTEZ ZEINTZUK DIRA EUSKADIKO KOMUNITATE AUTONOMOKO HIRU ARAZO NAGUSIAK? /
EN SU OPINIÓN ¿CUÁLES SON LOS TRES PROBLEMAS MÁS IMPORTANTES DE LA COMUNIDAD AUTÓNOMA VASCA?



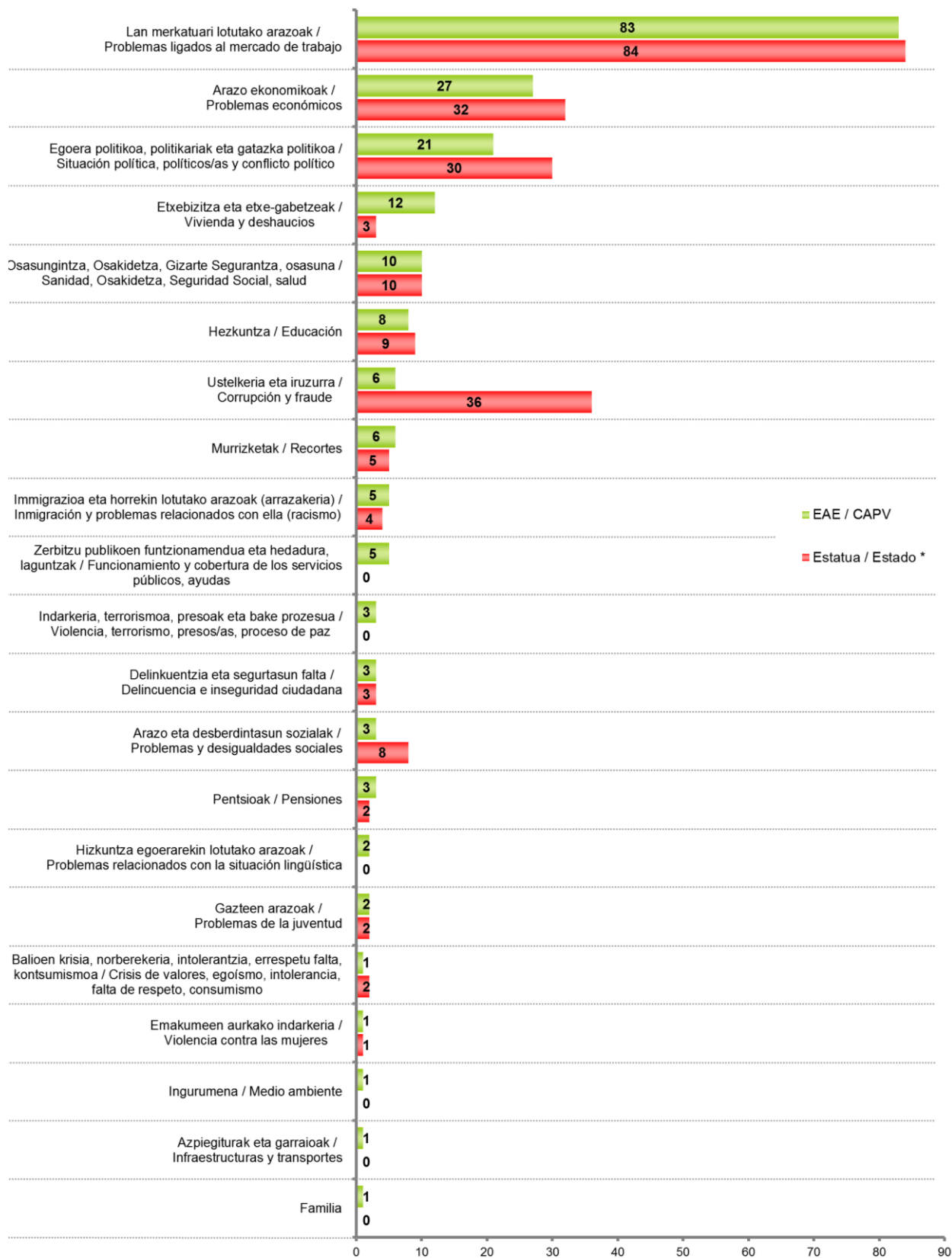
* 2014ko otsaila arte presoekin lotutako arazoak "Egoera politikoa, politikariak eta gatazka politikoa" arazoen barruan zeuden. Handik aurrera "Indarkeria, terrorismoa, presoak eta bake prozesua" arazora pasa ditugu / Hasta febrero de 2014 los problemas relacionados con los presos/as estaban incluidos en la categoría "Situación política, políticos y conflicto político". A partir de entonces han pasado a estar en la categoría "Violencia, Terrorismo, presos/as y proceso de paz"

** 2012a arteko ikerketetan "Murrizketak" "Arazo ekonomikoak", "Osasungintza" edo "Hezkuntza" arazoetan sartuta zeuden, beren formulazio zehatzen arabera. 2012tik aurrera categoria berri bezala sartu da, herritarren ehuneko adierazgarri batek aipatu dituelako / En informes anteriores a 2012 el problema "Recortes" ha sido incluido en "Problemas económicos", "Sanidad" y "Educación", dependiendo de su formulación. A partir de 2012 figura como una nueva categoría dado el significativo porcentaje de personas que lo ha mencionado

Grafikoa herritarren %6k edo gehiagok aipatutako arazoak bakarrik azaltzen dira /

En el gráfico se muestran sólo los problemas mencionados por un 6% o más de la población

ZURE USTEZ ZEINTZUK DIRA EUSKADIKO KOMUNITATE AUTONOMOKO HIRU ARAZO NAGUSIAK? /
EN SU OPINIÓN ¿CUÁLES SON LOS TRES PROBLEMAS MÁS IMPORTANTES DE LA COMUNIDAD AUTÓNOMA VASCA?



* CIS (Centro de Investigaciones Sociológicas), 3.024 ikerketa, 2014ko maiatzeko Barometroa /
CIS (Centro de Investigaciones Sociológicas), estudio nº 3.024, Barómetro de mayo 2014

1.7 – Norberaren arazo nagusiak / Principales problemas personales

ZURE EGUNEROKO BIZITZAN ZENTRATUZ, ZEIN HIRU ARAZO EDO KEZKA NAGUSI DITUZU? /
Y CENTRÁNDONOS EN SU VIDA DIARIA, ¿QUÉ TRES PROBLEMAS O PREOCUPACIONES PRINCIPALES TIENE UD.?

	GUZTIRA / TOTAL
Lan merkatuari lotutako arazoak / Problemas ligados al mercado de trabajo	59
Arazo ekonomikoak / Problemas económicos	23
Osasungintza, Osakidetza, Gizarte Segurantza, osasuna / Sanidad, Osakidetza, Seguridad Social, salud	17
Familia	10
Etxebizitza eta etxe-gabetzeak / Vivienda y deshaucios	9
Hezkuntza / Educación	8
Pentsioak / Pensiones	7
Egoera politikoa, politikariak eta gatazka politikoa / Situación política, políticos/as y conflicto político	5
Murrizketak / Recortes	4
Zerbitzu publikoen funtzionamendua eta hedadura, laguntzak / Funcionamiento y cobertura de los servicios públicos, ayudas	3
Ustelkeria eta iruzurra / Corrupción y fraude	3
Arazo eta desberdintasun sozialak / Problemas y desigualdades sociales	2
Immigrazioa eta horrekin lotutako arazoak (arrazakeria) / Inmigración y problemas relacionados con ella (racismo)	2
Delinkuentzia eta segurtasun falta / Delincuencia e inseguridad ciudadana	2
Hizkuntza egoerarekin lotutako arazoak / Problemas relacionados con la situación lingüística	1
Azpiegiturak eta garraioak / Infraestructuras y transportes	1
Gazteen arazoak / Problemas de la juventud	1
Familia eta lana bateratzea / Conciliación de la vida familiar y laboral	1
Balioen krisia, norberekeria, intolerantzia, errespetu falta, kontsumismoa... / Crisis de valores, egoísmo, intolerancia, falta de respeto, consumismo,...	1
Ingurumena / Medio ambiente	1
Indarkeria, terrorismoa, presoak eta bake prozesua / Violencia, terrorismo, presos/as, proceso de paz	1
Beste arazo batzuk / Otros problemas	3
Bat ere ez / Ninguno	2
Ed-Ee / Ns-Nc	11

Inkestatuek espontaneoki emandako erantzunak ondoren kodifikatu dira /

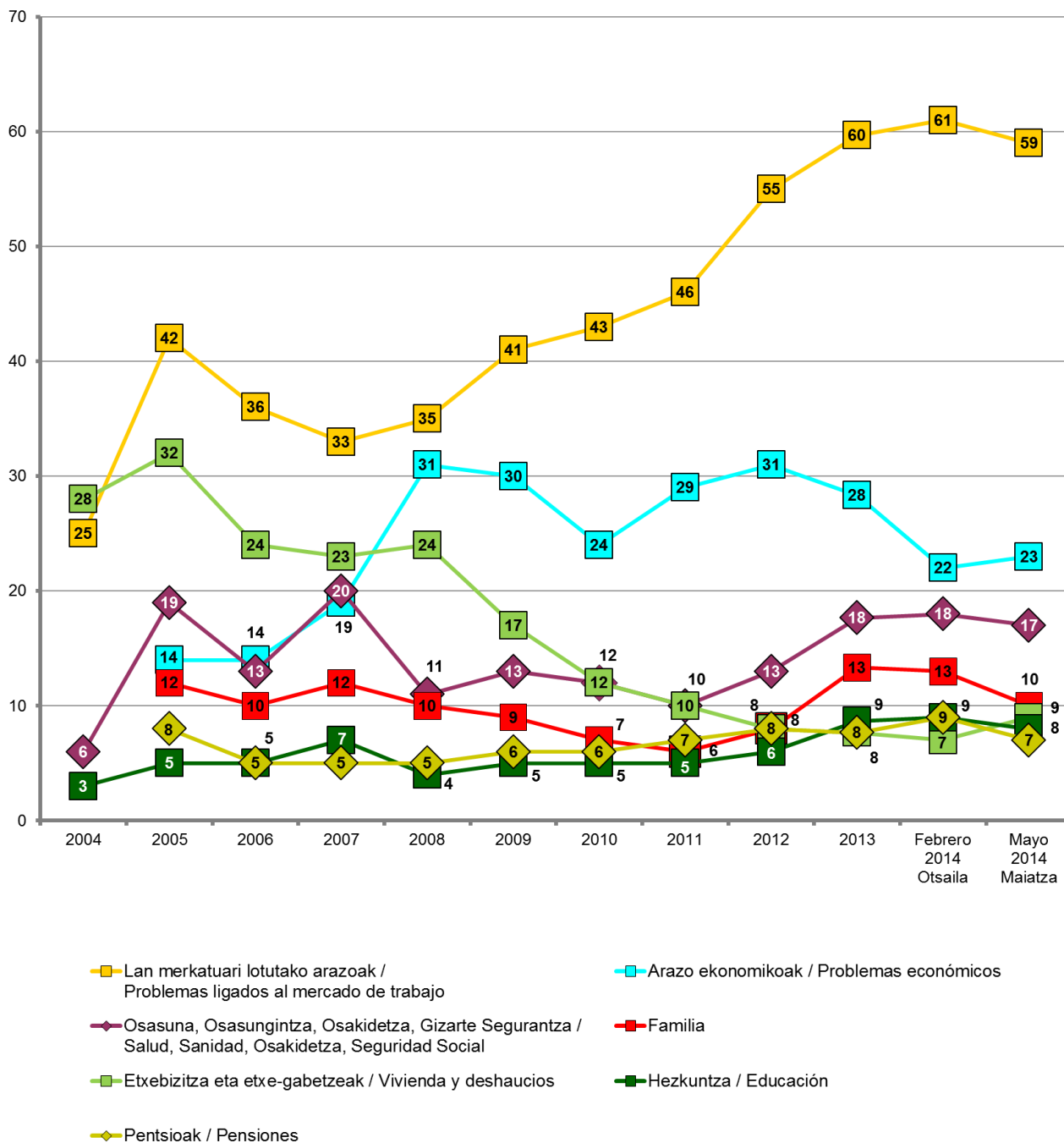
Se ha realizado una codificación posterior de las respuestas dadas espontáneamente por las personas encuestadas

Ehunekoen batura ez da 100 hiru arazo aipatu ahal zirelako / Los porcentajes no suman 100 porque se podían dar tres respuestas



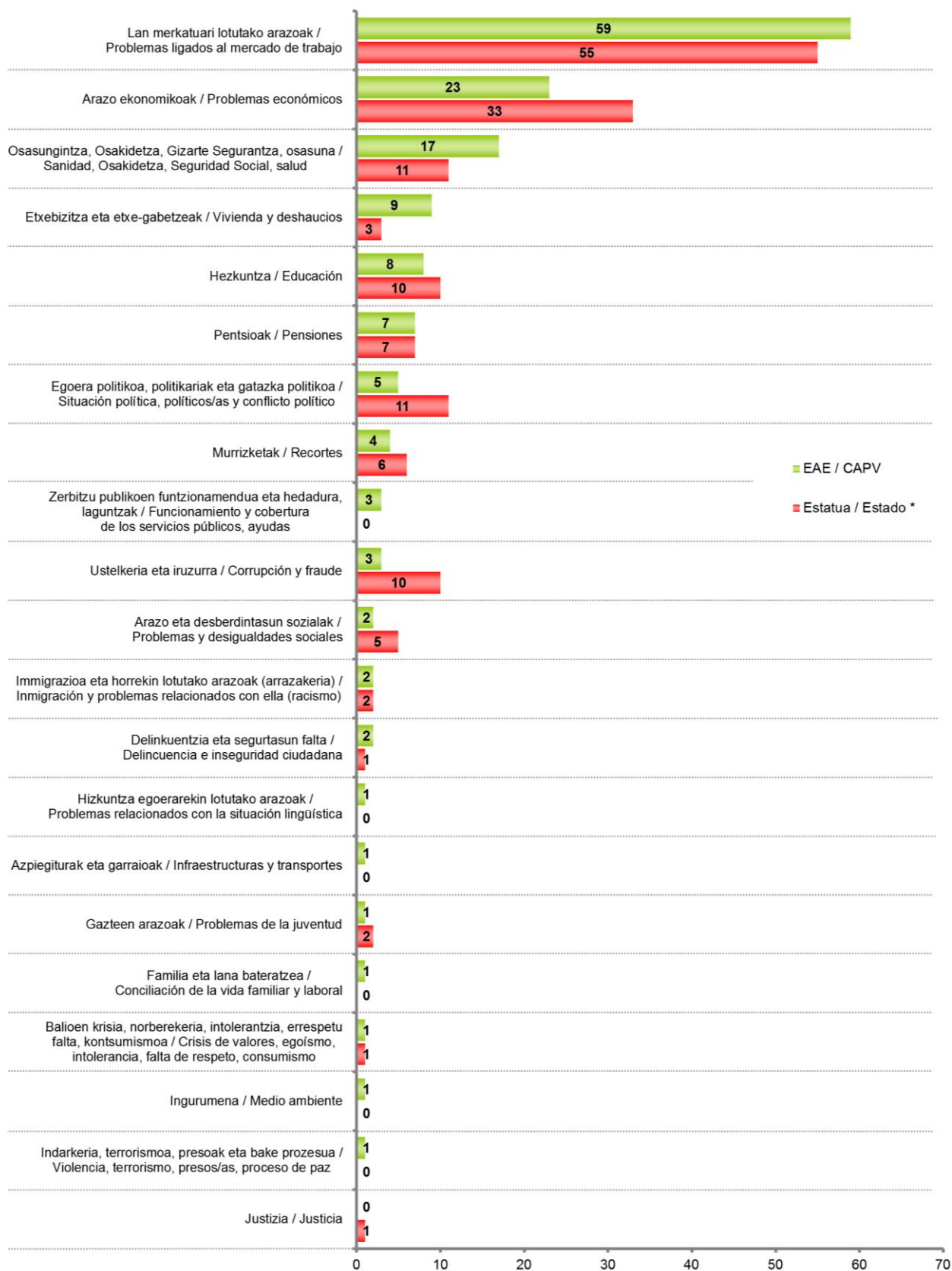
Taldeko emaitzak kontsultatzeko orrialdea / Página para consultar los resultados por colectivos: 68

ZURE EGUNEROKO BIZITAN ZENTRATUZ, ZEIN HIRU ARAZO EDO KEZKA NAGUSI DITUZU? /
Y CENTRÁNDONOS EN SU VIDA DIARIA, ¿QUÉ TRES PROBLEMAS O PREOCUPACIONES PRINCIPALES TIENE UD.?



Grafikoan herritarren %7k edo gehiagok aipatutako arazoak bakarrik azaltzen dira /
En el gráfico se muestran sólo los problemas mencionados por un 7% o más de la población

ZURE EGUNEROKO BIZITZAN ZENTRATUZ, ZEIN HIRU ARAZO EDO KEZKA NAGUSI DITUZU? /
Y CENTRÁNDONOS EN SU VIDA DIARIA, ¿QUÉ TRES PROBLEMAS O PREOCUPACIONES PRINCIPALES TIENE UD.?



* CIS (Centro de Investigaciones Sociológicas), 3.024 ikerketa, 2014ko maiatzeko Barometroa / CIS (Centro de Investigaciones Sociológicas), estudio nº 3.024, Barómetro de mayo 2014

2 – Bizi kalitatea / Calidad de vida

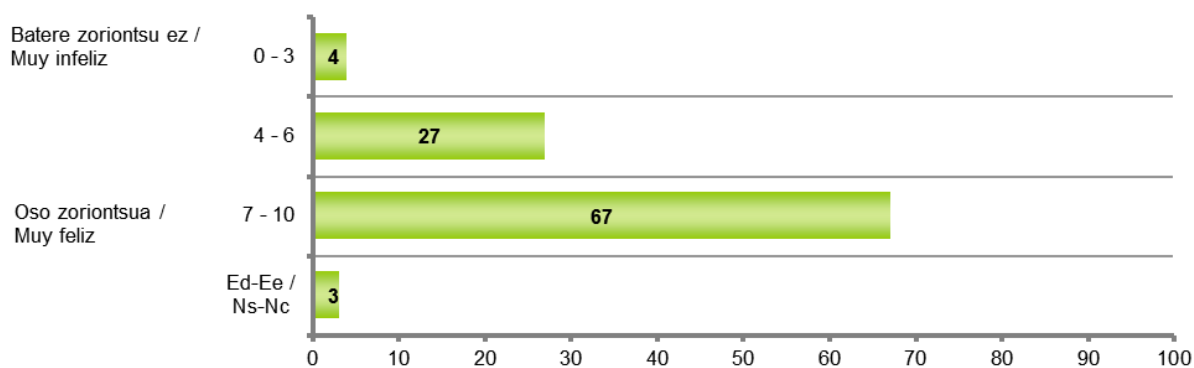
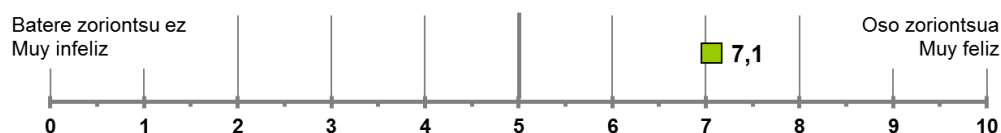
2.1 – Zoriontasun sentimendua / Sentimiento de felicidad

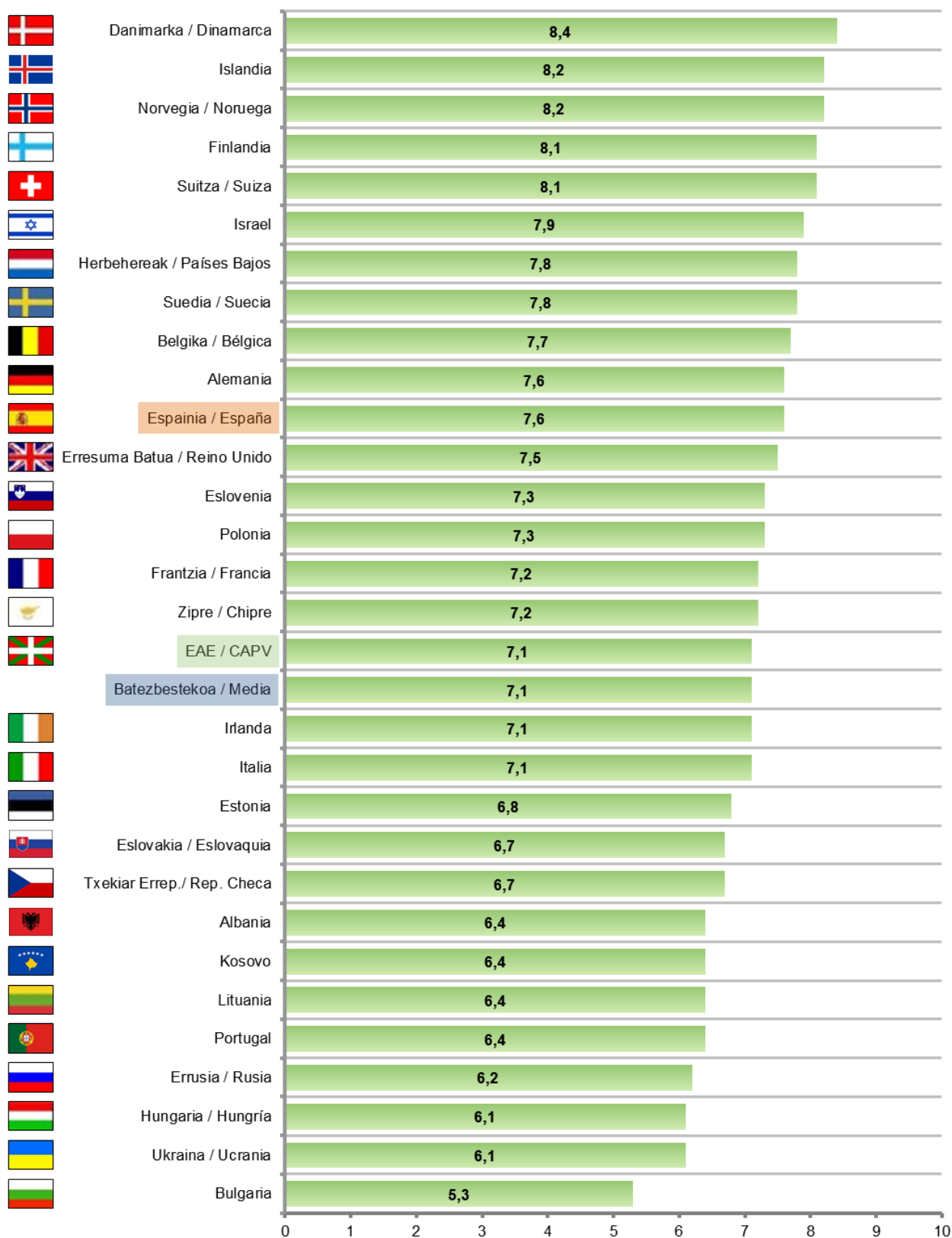
	GUZTIRA / TOTAL
<p>ESADAZU, MESEDEZ, ORO HAR, ZENBATERAINO ZAREN ZORIONTSU, 0TIK 10ERAKO ESKALA BATEAN. 0AK ESAN NAHI DU "EZ ZARELA BATERE ZORIONTSUA" ETA 10AK "OSO ZORIONTSUA ZARELA" /</p> <p>EN LÍNEAS GENERALES, ¿CÓMO DE FELIZ DIRÍA QUE ES UD., UTILIZANDO UNA ESCALA DE 0 A 10 EN LA QUE 0 SIGNIFICA QUE ES "MUY INFELIZ" Y 10 QUE ES "MUY FELIZ"?</p>	7,1

Batezbestekoa (0=bater zoriontsu ez; 10=oso zoriontsua) / Media (0=muy infeliz; 10=muy feliz)



Taldekako emaitzak kontsultatzeko orrialdea / Página para consultar los resultados por colectivos: 70





Batezbestekoak (0=batere zoriontsu ez; 10=oso zoriontsua) / Medias (0=muy infeliz; 10=muy feliz)

European Social Survey-6, 2012-2013 (Lagina: 15 urte edo gehiago) / (Muestra: >=15 años)

2.2 – Zoriontsu izateko garrantzitsuenak / Lo más importante para ser feliz

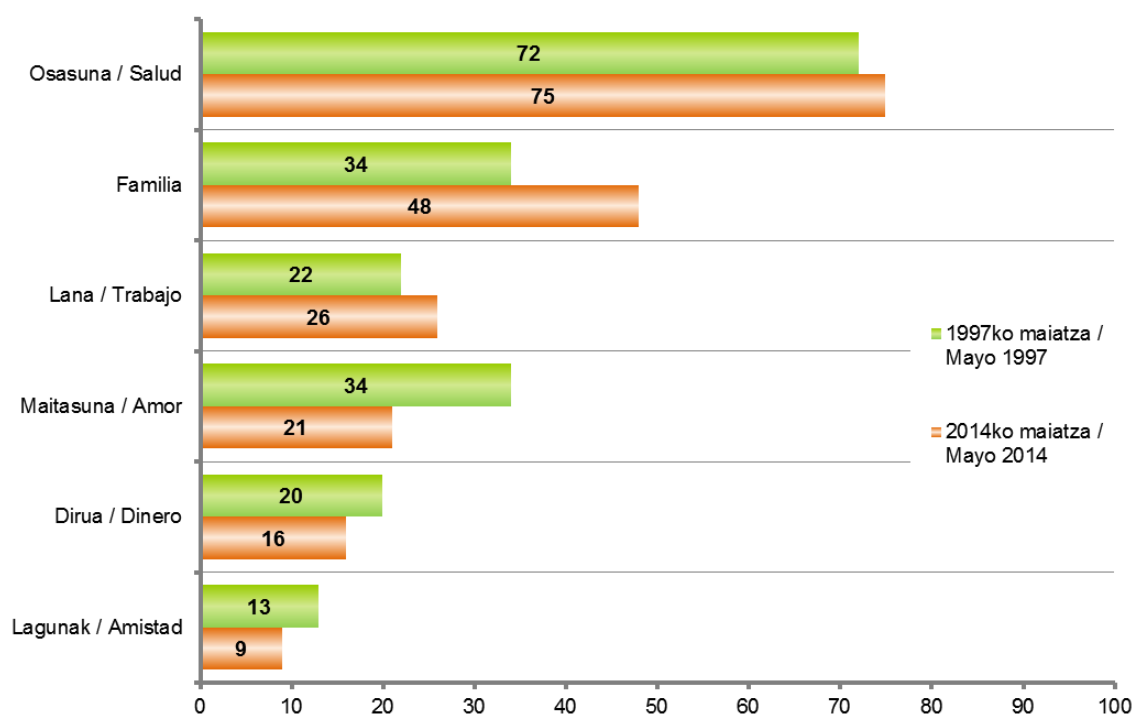
	GUZTIRA / TOTAL
Osasuna / Salud	75
Familia	48
Lana / Trabajo	26
Maitasuna / Amor	21
Dirua / Dinero	16
Lagunak / Amistad	9
Beste bat / Otra	2
Ed-Ee / Ns-Nc	1

ONDOKO ZERRENDATIK, ZEINTZUK DIRA ZURETZAT BI GAUZARIK GARRANTZITSUENAK ZORIONTSU IZATEKO? / DE LA SIGUIENTE LISTA, ¿CUÁLES SON, PARA UD., LAS DOS COSAS MÁS IMPORTANTES PARA CONSEGUIR LA FELICIDAD?

Ehunekoen batura ez da 100 bi erantzun eskatzen zirelako / Los porcentajes no suman 100 porque se pedían dos respuestas



Taldeko emaitzak kontsultatzeko orrialdea / Página para consultar los resultados por colectivos: 71

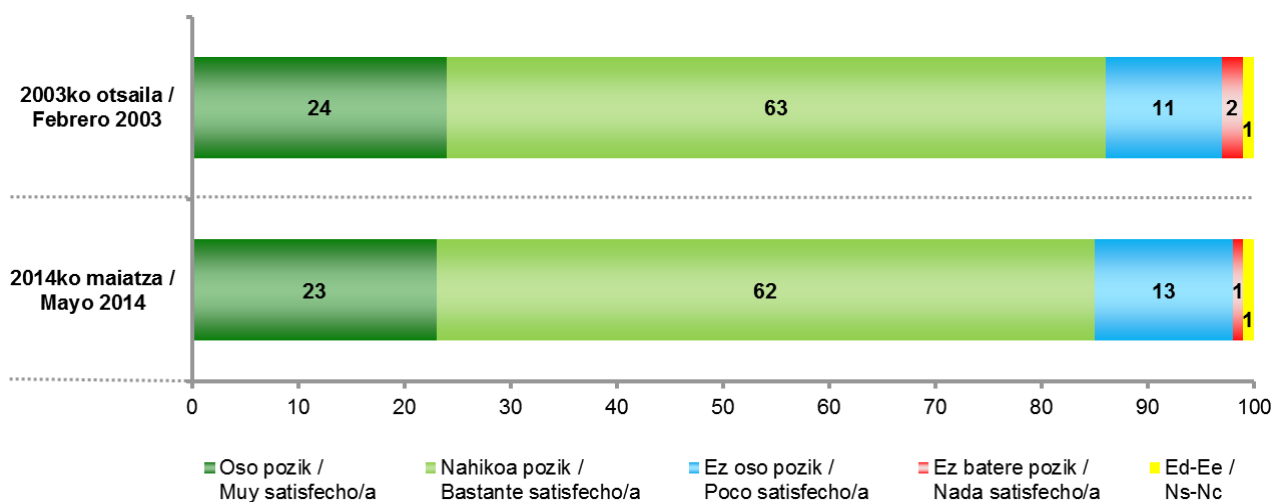


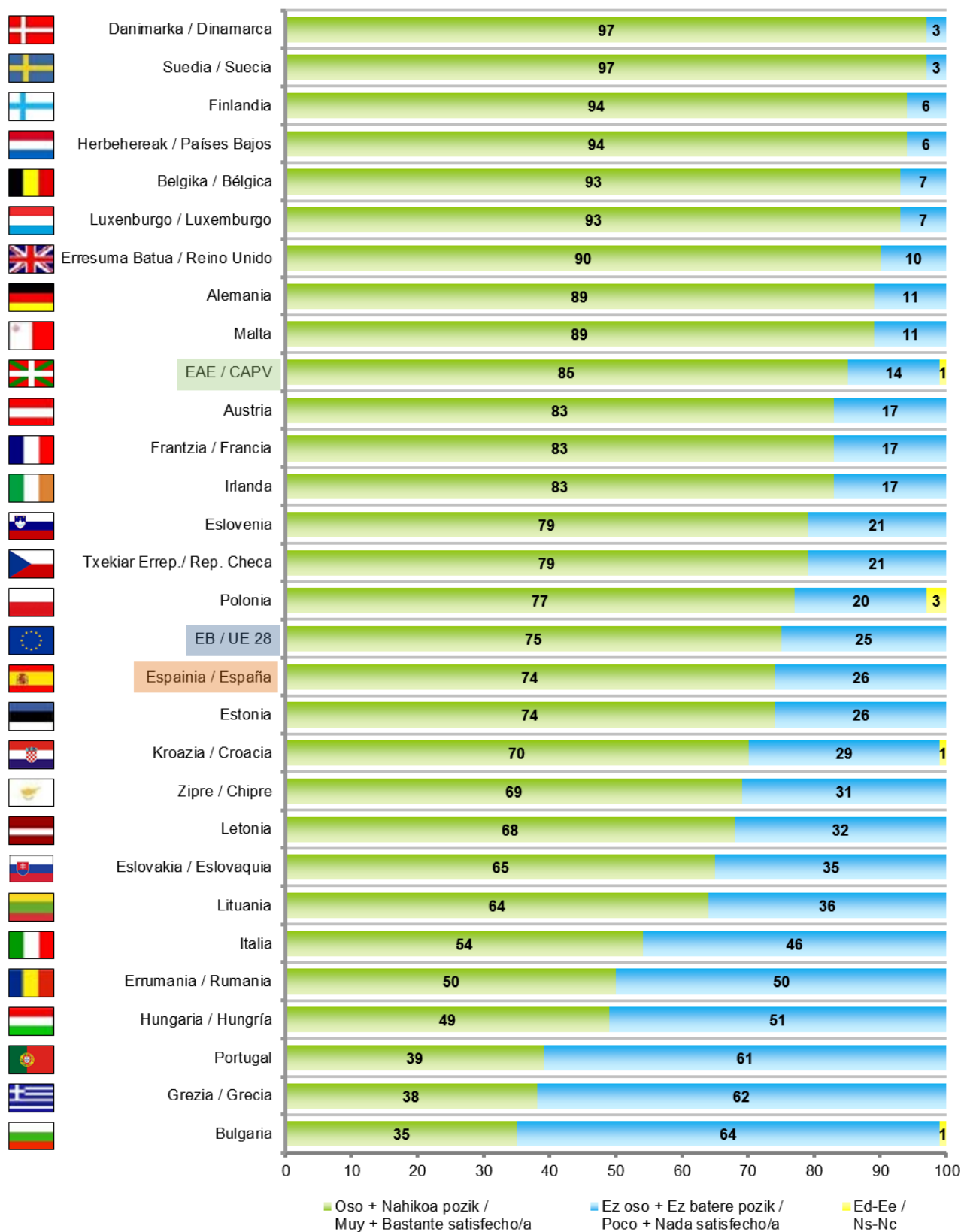
2.3 - Bizitzarekiko poztasuna / Satisfacción con la vida que lleva

	GUZTIRA / TOTAL
Oso pozik / Muy satisfecho/a	23
ORO HAR, DARAMAZUN BIZITZAREKIN OSO POZIK ZAUDE, NAHIKOA POZIK, EZ OSO POZIK ALA EZ ZAUDE BATERE POZIK? /	
Nahikoa pozik / Bastante satisfecho/a	62
EN GENERAL, ¿ESTÁ UD. MUY SATISFECHO/A, BASTANTE SATISFECHO/A, POCO SATISFECHO/A O NADA SATISFECHO/A CON LA VIDA QUE LLEVA?	
Ez oso pozik / Poco satisfecho/a	13
Ez batere pozik / Nada satisfecho/a	1
Ed-Ee / Ns-Nc	1
Ehuneko bertikalak / Porcentajes verticales	100



Taldeko emaitzak kontsultatzeko orrialdea / Página para consultar los resultados por colectivos: 72





Europako Batzordea, Standard Eurobarometer 80, 2013ko azaroa. (Lagina: 15 urte edo gehiago)
Comisión Europea, Standard Eurobarometer 80, noviembre 2013. (Muestra: >=15 años)

2.4 - Bizitzako zenbait aspekturekiko poztasuna / Satisfacción con diversos aspectos de la vida

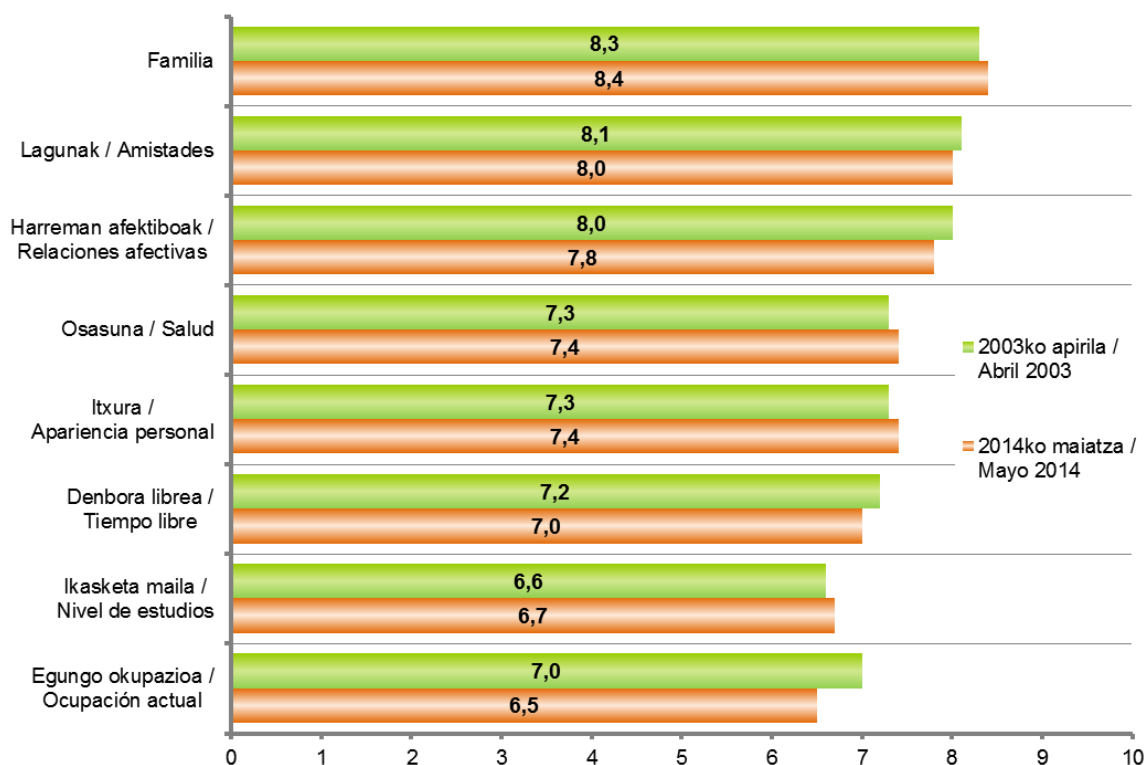
ORAIN ZURE BIZITZA PERTSONALEKO HAINBAT ALDERDI BALORATUKO DITUGU. HORRETARAKO 0TIK 10ERAKO ESKALA ERABILIKO DUGU, 0AK "BATERE POZIK EZ" ETA 10AK "OSO POZIK" ZAUDELA ADIERAZTEN DUTELARIK. ZEIN NEURRITAN ZAUDE POZIK... / VAMOS A PASAR A VALORAR DISTINTOS ASPECTOS DE SU VIDA PERSONAL. PARA ELLO VAMOS A USAR UNA ESCALA DE 0 A 10, EN LA QUE EL 0 SIGNIFICA QUE ESTÁ "TOTALMENTE INSATISFECHO/A" Y EL 10 QUE ESTÁ "PLENAMENTE SATISFECHO/A". ¿EN QUÉ MEDIDA ESTÁ UD. SATISFECHO/A ...

	GUZTIRA / TOTAL
ZURE FAMILIAREKIN? / ¿CON SU FAMILIA?	8,4
ZURE LAGUNEKIN? / ¿CON SUS AMISTADES?	8,0
ZURE HARREMAN AFECTIBOEKIN? / ¿CON SUS RELACIONES AFECTIVAS?	7,8
ZURE OSASUNAREKIN? / ¿CON SU SALUD?	7,4
ZURE ITXURAREKIN? / ¿CON SU APARIENCIA PERSONAL?	7,4
ZURE DENBORA LIBREAREKIN? / ¿CON SU TIEMPO LIBRE?	7,0
ZURE IKASKETA MAILAREKIN? / ¿CON SU NIVEL DE ESTUDIOS?	6,7
ZURE EGUNGO OKUPAZIO EGOERAREKIN: LANA , IKASKETAK, ETXEKO LANAK, JUBILAZIOA ETA ABAR? / ¿CON SU OCUPACIÓN ACTUAL: TRABAJO, ESTUDIOS, LABORES DE CASA, JUBILACIÓN, ETC.?	6,5

Batezbestekoak (0=batere pozik ez; 10=oso pozik) / Medias (0=totamente insatisfecho/a; 10=plenamente satisfecho/a)



Taldeko emaitzak kontsultatzeko orrialdea / Página para consultar los resultados por colectivos: **73**

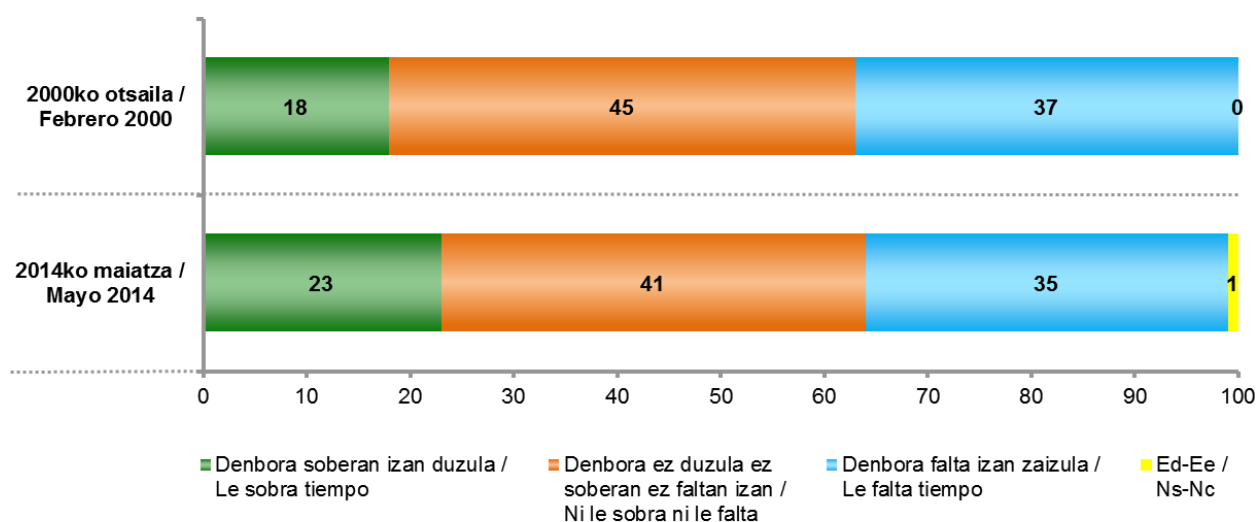


2.5 – Astiaren nahikotasuna / Suficiencia de tiempo disponible

	GUZTIRA / TOTAL
	Denbora soberan izan duzula / Le sobra tiempo
	23
ASTEGUNETAN, NOLAKO SENTSAZIOA DUZU EGUNAREN BUKAERAN? / ENTRE SEMANA, AL FINAL DEL DÍA, ¿TIENE LA SENSACIÓN DE QUE, MÁS BIEN...	Denbora ez duzula ez soberan ez faltan izan / Ni le sobra ni le falta
	41
	Denbora falta izan zaizula / Le falta tiempo
	35
	Ed-Ee / Ns-Nc
	1
<hr/>	
Ehuneko bertikalak / Porcentajes verticales	100



Taldeko emaitzak kontsultatzeko orrialdea / Página para consultar los resultados por colectivos: **75**

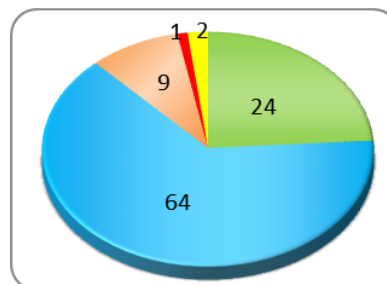


3 - Osasungintza / Sanidad

3.1 - Euskadiko osasungintzaren balorazioa / Valoración de la sanidad en Euskadi

3.1.1 - Euskadiko osasungintzaren funtzionamenduari buruzko balorazio orokorra / Valoración general del funcionamiento de la sanidad en Euskadi

		GUZTIRA / TOTAL
ORO HAR, NOLA ESANGO ZENUKE FUNTZIONATZEN DUELA OSASUNGINTZAK EUSKADIN? / EN GENERAL, ¿CÓMO DIRÍA QUE FUNCIONA LA SANIDAD EN EL PAÍS VASCO?	Oso ondo / Muy bien	24
	Ondo / Bien	64
	Gaizki / Mal	9
	Oso gaizki / Muy mal	1
	Ed-Ee / Ns-Nc	2
Ehuneko bertikalak / Porcentajes verticales		100



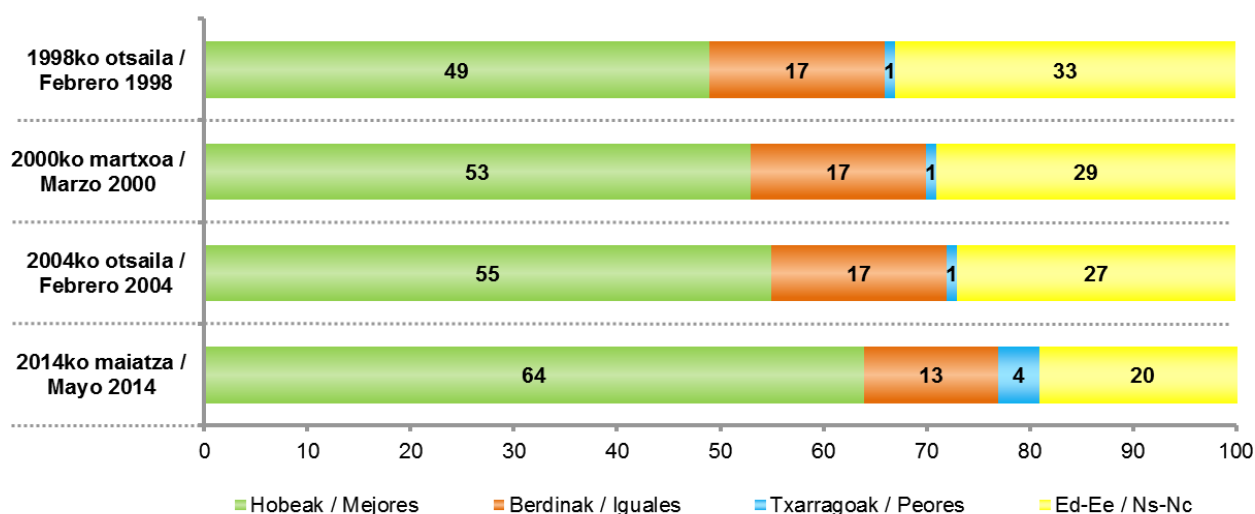
Taldeko emaitzak kontsultatzeko orrialdea / Página para consultar los resultados por colectivos: 77

3.1.2 - Euskadiko osasungintzaren balorazioa Estatukoarekin alderatuta / Valoración de la Sanidad de Euskadi en comparación con la del Estado

		GUZTIRA / TOTAL
ESTATUKO BESTE LEKUEKIN KONPARATUZ, ZURE USTEZ EUSKADIN HERRITARREI ESKAINTZEN ZAIZKIEN OSASUN ZERBITZUAK HOBEAK DIRA, BERDINAK DIRA ALA TXARRAGOAK DIRA? / EN COMPARACIÓN CON EL RESTO DEL ESTADO, ¿DIRÍA USTED QUE EN EL PAÍS VASCO LOS SERVICIOS QUE SE OFRECEN A LAS Y LOS CIUDADANOS EN MATERIA DE SANIDAD SON MEJORES, IGUALES O PEORES?	Hobeak / Mejores	64
	Berdinak / Iguales	13
	Txarragoak / Peores	4
	Ed-Ee / Ns-Nc	20
Ehuneko bertikalak / Porcentajes verticales		100



Taldeko emaitzak kontsultatzeko orrialdea / Página para consultar los resultados por colectivos: 77



3.1.3 - Euskadiko osasungintzari buruzko zenbait aspekturen balorazioa / Valoración de determinados aspectos de la sanidad en Euskadi

ORAIN OSASUN SISTEMAREN ZENBAIT ASPEKTU IRAKURRIKO DIZKIZUT. ESADAZU, MESEDEZ, ZURE IRITZIZ HORIETAKO BAKOITZAK EUSKAL OSASUNGINTZAN ZER MODUZ FUNTZIONATZEN DUEN EDO ZER MODUZKO EGOERA DUEN, OTIK 10ERAKO ESKALAN. 0AK ESAN NAHI DU ASPEKTU HORREK "OSO GAIZKI FUNTZIONATZEN DUELA" ETA 10AK "OSO ONDO FUNTZIONATZEN DUELA": /


A CONTINUACIÓN LE VOY A LEER DIFERENTES ASPECTOS DEL SISTEMA SANITARIO. DÍGAME, POR FAVOR, EN SU OPINIÓN, CÓMO FUNCIONA O CÓMO ES LA SITUACIÓN DE LA SANIDAD VASCA EN ESE ASPECTO, EN UNA ESCALA DE 0 A 10, EN LA QUE 0 SIGNIFICA QUE EN ESE ASPECTO "FUNCIONA MUY MAL" Y 10 QUE "FUNCIONA MUY BIEN":

	GUZTIRA / TOTAL
OSASUNGINTZAKO LANGILEEN PROFESIONALITASUNA (MEDIKUAK, ERIZAINAK...)/ LA PROFESIONALIDAD DEL PERSONAL SANITARIO (MÉDICOS/AS, ENFERMEROS/AS...)	7,7
GIZATASUNA EDO HUMANITATEA TRATUAN / LA HUMANIDAD EN EL TRATO	7,5
INSTALAZIOAK, EKIPAMENDUAK ETA ABAR / LAS INSTALACIONES, EQUIPAMIENTOS ETC.	7,4
PAZIENTEAK NAHIAGO DUEN HIZKUNTZARA EGOKITZEA / LA ADAPTACIÓN AL IDIOMA PREFERIDO POR EL O LA PACIENTE	7,3
ZERBITZU ADMINISTRATIBOEN ERAGINKORTASUNA (HITZORDUAK, ZIURTAGIRIAK ETA ABAR...)/ LA EFICACIA DE LOS SERVICIOS ADMINISTRATIVOS (CITAS, JUSTIFICANTES ETC.)	7,0
TELEFONO BIDEZKO KONTSULTA MEDIKOAK / LAS CONSULTAS MÉDICAS POR TELÉFONO	7,0
PAZIENTE BAKOITZARI ESKAINTZEN ZAION DENBORA / EL TIEMPO DEDICADO A ATENDER A CADA PACIENTE	6,8
HERRITARREK DITUZTEN OSASUN-BEHAR GUZTIEKIKO ARRETA / LA ATENCIÓN A TODAS LAS NECESIDADES SANITARIAS DE LA POBLACIÓN	6,5
HITZORDUA ESKATZEKO TELEFONO BIDEZKO ARRETA PETSONALEKO SISTEMA / EL SISTEMA DE ATENCIÓN TELEFÓNICA PERSONAL PARA PEDIR CITA	6,4
ESPEZIALISTEKIN KONTSULTA IZATEKO ETA EBAKUNTZETARAKO ITXARON ZERRENDAK / LAS LISTAS DE ESPERA PARA CONSULTAS CON ESPECIALISTAS E INTERVENCIONES	4,6

Batezbestekoak (0=oso gaizki funtzionatzen du; 10=oso ondo funtzionatzen du /
Medias (0=funciona muy mal; 10=funciona muy bien)



Taldeko emaitzak kontsultatzeko orrialdea / Página para consultar los resultados por colectivos: 78

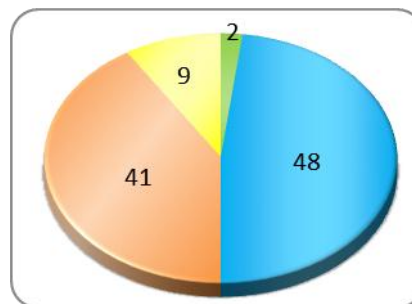


3.1.4 - Eusko Jaurlaritzak osasungintzara bideratutako baliabideen nahikotasuna / Suficiencia de los recursos destinados a sanidad por el Gobierno Vasco

ZURE USTEZ, EUSKO JAURLARITZAK BALIABIDE GEHIEGI, BEHAR DIRENAK EDO BEHAR DIREN BAINO GUTXIAGO ERABILTZEN DITU OSASUNGINTZARAKO? /

EN SU OPINIÓN ¿EL GOBIERNO VASCO DEDICA A LA SANIDAD DEMASIADOS RECURSOS, LOS JUSTOS O MENOS RECURSOS DE LOS NECESARIOS?

	GUZTIRA / TOTAL
Gehiegi / Demasiados	2
Behar direnak / Los justos	48
Gutxiegi / Menos de los necesarios	41
Ed-Ee / Ns-Nc	9
Ehuneko bertikalak / Porcentajes verticales	100



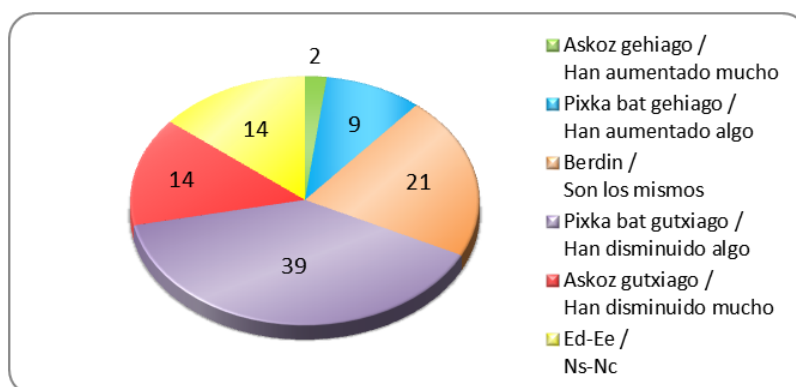
Taldeko emaitzak kontsultatzeko orrialdea / Página para consultar los resultados por colectivos: **80**

3.1.5 - Eusko Jaurlaritzak osasungintzara bideratutako baliabideen bilakaera / Evolución de los recursos destinados por el Gobierno Vasco a la Sanidad

	GUZTIRA / TOTAL
DUELA 5 URTEREKIN KONPARATUTA, ZURE USTEZ EUSKO JAURLARITZAK ORAIN ASKOZ GEHIAGO, PIXKA BAT GEHIAGO, BERDIN, PIXKA BAT GUTXIAGO EDO ASKOZ GUTXIAGO GASTATZEN DU OSASUNGINTZAN? / Y EN COMPARACIÓN CON LOS RECURSOS QUE EL GOBIERNO VASCO DEDICABA A LA SANIDAD HACE CINCO AÑOS, ¿UD. CREE QUE LOS RECURSOS HAN AUMENTADO MUCHO, HAN AUMENTADO ALGO, SON LOS MISMOS, HAN DISMINUIDO ALGO O HAN DISMINUIDO MUCHO?	
Askoz gehiago / Han aumentado mucho	2
Pixka bat gehiago / Han aumentado algo	9
Berdin / Son los mismos	21
Pixka bat gutxiago / Han disminuido algo	39
Askoz gutxiago / Han disminuido mucho	14
Ed-Ee / Ns-Nc	14
Ehuneko bertikalak / Porcentajes verticales	100



Taldeko emaitzak kontsultatzeko orrialdea / Página para consultar los resultados por colectivos: **81**



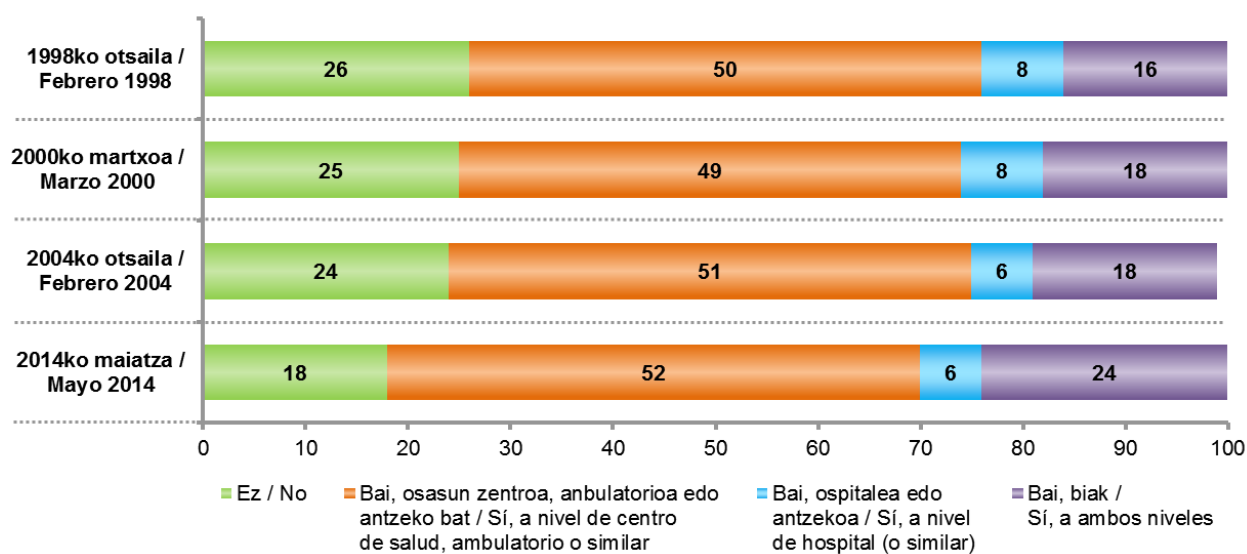
3.2 - Osakidetzako arreta-esperientziaren balorazioa / Valoración de la experiencia de atención en Osakidetza

3.2.1 - Osakidetzako zerbitzuen erabilera azken urtebetean / Utilización de servicios de Osakidetza en el último año

	GUZTIRA / TOTAL
Ez / No	18
ERABILI AL DITUZU OSAKIDETZAREN ZERBITZU PUBLIKOAK AZKEN URTEAN ZE HAR? / ¿HA UTILIZADO USTED LOS SERVICIOS PÚBLICOS DE SALUD DE OSAKIDETZA ALGUNA VEZ DURANTE EL ÚLTIMO AÑO?	
Bai, osasun zentroa, ambulatorioa edo antzeko bat / Sí, a nivel de centro de salud, ambulatorio o similar	52
Bai, ospitalea edo antzekoa / Sí, a nivel de hospital (o similar)	6
Bai, biak / Sí, a ambos niveles	24
Ed-Ee / Ns-Nc	0
Ehuneko bertikalak / Porcentajes verticales	100



Taldeko emaitzak kontsultatzeko orrialdea / Página para consultar los resultados por colectivos: **82**

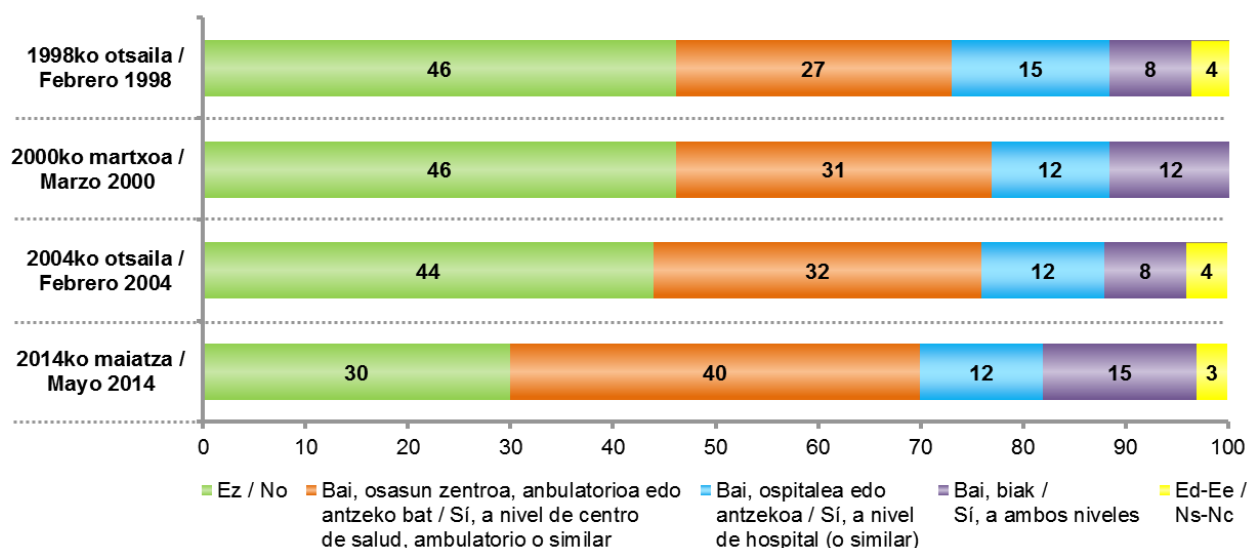


	GUZTIRA / TOTAL
Ez / No	30
Bai, osasun zentroa, ambulatorioa edo antzeko bat / Sí, a nivel de centro de salud, ambulatorio o similar	40
ETA ZURE FAMILIAKO NORBAITEK? / ¿Y ALGUNO DE SUS FAMILIARES?	
Bai, ospitalea edo antzekoa / Sí, a nivel de hospital (o similar)	12
Bai, biak / Sí, a ambos niveles	15
Ed-Ee / Ns-Nc	3
Ehuneko bertikalak / Porcentajes verticales	100

* Galdera hau soilik egin zaie Osakidetza zerbitzuak azken urtean erabili **EZ** dituztenei (%18) /
Pregunta realizada sólo a quienes **NO** han utilizado los servicios de Osakidetza durante el último año (18%)



Taldeko emaitzak kontsultatzeko orrialdea / Página para consultar los resultados por colectivos: **83**



3.2.2 - Zentroetako langileen arretarekiko poztasuna / Satisfacción con la atención del personal de los centros

POZIK ZAUDE OSASUN ARLOKO PROFESIONALENGANDIK (MEDIKUAK, ERIZAINAK) JASO DUZUN TRATUAZ? ETA ZENTRO HORRETAKO ADMINISTRAZIOKO LANGILEENGANDIK JASOTAKOAZ? ETA ZENTRO HORRETAKO GAINERAKO LANGILEENGANDIK JASOTAKOAZ? /

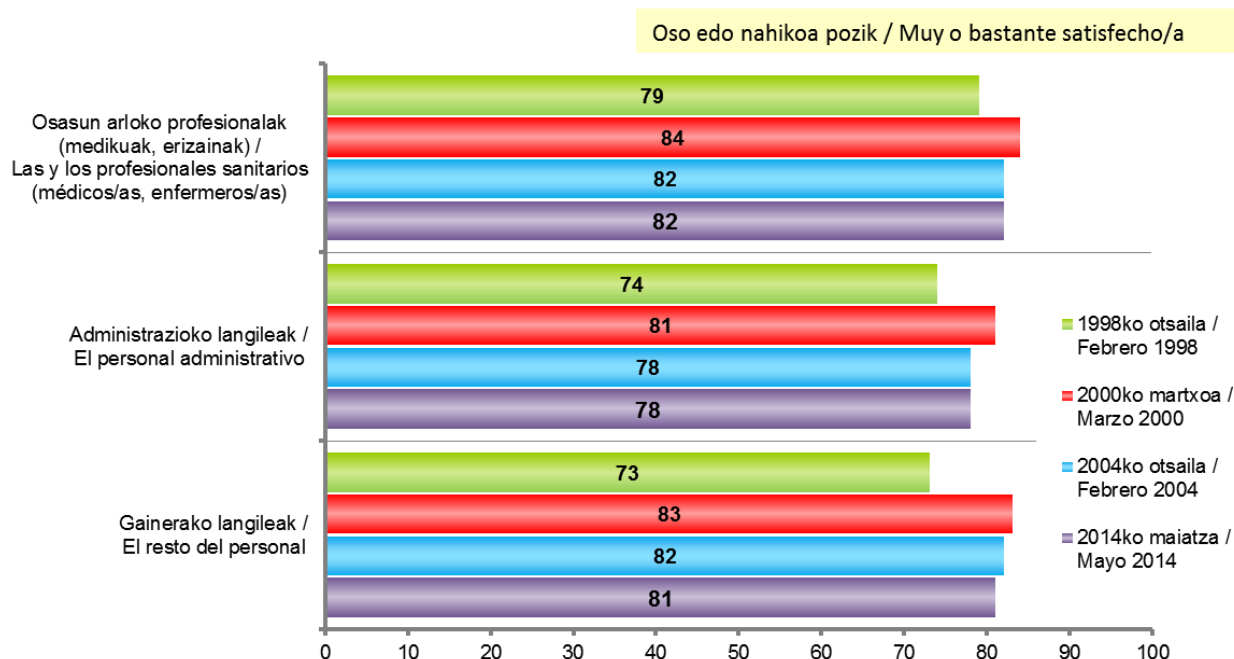
¿HA QUEDADO SATISFECHO/A DE CÓMO LE HAN ATENDIDO LAS Y LOS PROFESIONALES SANITARIOS (MÉDICOS/AS, ENFERMEROS/AS)? ¿Y EL PERSONAL ADMINISTRATIVO DEL CENTRO? ¿Y EL RESTO DEL PERSONAL DEL CENTRO?

		GUZTIRA / TOTAL
OSASUN ARLOKO PROFESIONALAK (MEDIKUAK, ERIZAINAK) / LAS Y LOS PROFESIONALES SANITARIOS (MÉDICOS/AS, ENFERMEROS/AS)	Bai, oso edo nahikoa pozik / Sí, mucho o bastante	82
	Hala-hola / A medias	13
	Ez oso pozik edo batere pozik ez / No, poco o nada	4
	Ed-Ee / Ns-Nc	1
ADMINISTRAZIOKO LANGILEAK / EL PERSONAL ADMINISTRATIVO	Bai, oso edo nahikoa pozik / Sí, mucho o bastante	78
	Hala-hola / A medias	15
	Ez oso pozik edo batere pozik ez / No, poco o nada	4
	Ed-Ee / Ns-Nc	3
GAINERAKO LANGILEAK / EL RESTO DEL PERSONAL	Bai, oso edo nahikoa pozik / Sí, mucho o bastante	81
	Hala-hola / A medias	10
	Ez oso pozik edo batere pozik ez / No, poco o nada	2
	Ed-Ee / Ns-Nc	7
Ehuneko bertikalak / Porcentajes verticales		100

* Galdera hau soilik egin zaie Osakidetzaren zerbitzuak pertsonalki edo familiako norbaitek azken urtean erabili dituztenei (%94) / Pregunta realizada sólo a quienes personalmente o alguno de sus familiares han utilizado los servicios de Osakidetza durante el último año (94%)



Taldekako emaitzak kontsultatzeko orrialdea / Página para consultar los resultados por colectivos: **84**



3.2.3 - Jasotako zerbitzuaren balorazioa / Valoración del servicio recibido

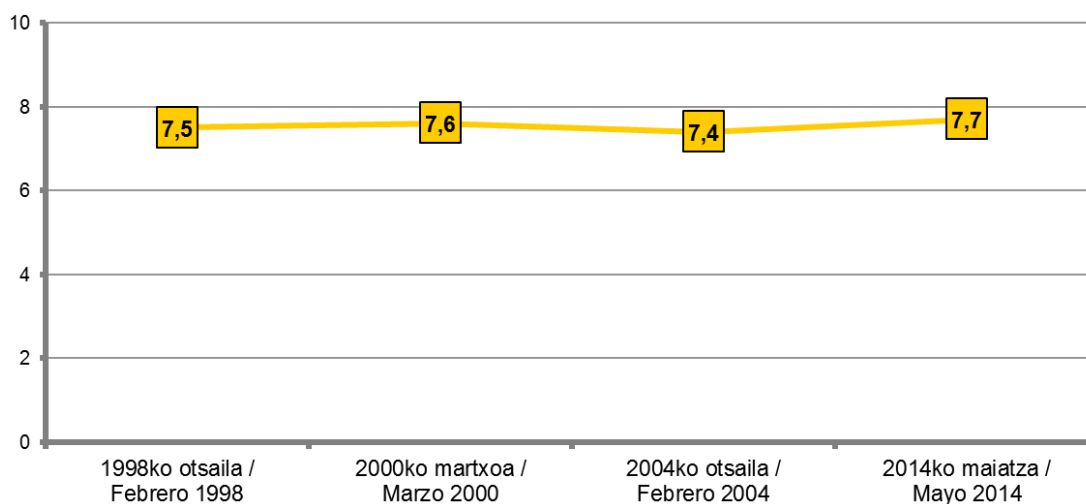
	GUZTIRA / TOTAL
JASOTAKO ZERBITZUEN KALITATEA BALORATU BEHARKO BAZENU OROKORREAN, ZENBAT PUNTU EMANGO ZENIZKIEKE ZERBITZUOI, 0TIK 10ERA? / EN GENERAL, SI TUVIERA QUE PUNTUAR LA CALIDAD DE LOS SERVICIOS RECIBIDOS, ¿QUÉ NOTA GLOBAL LES DARÍA, DE 0 A 10?	7,7

Batezbestekoak (0=balorazio txikiena; 10=balorazio handiena) / Medias (0=valoración mínima; 10=valoración máxima)

* Galdera hau soilik egin zaie Osakidetzaren zerbitzuak pertsonalki edo familiako norbaitek azken urtean erabili dituztenei (%94) / Pregunta realizada sólo a quienes personalmente o alguno de sus familiares han utilizado los servicios de Osakidetza durante el último año (94%)



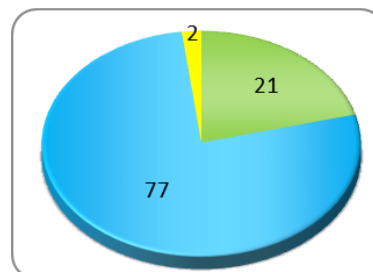
Taldekako emaitzak kontsultatzeko orrialdea / Página para consultar los resultados por colectivos: **85**



3.3 - Osasungintza publikoa versus osasungintza pribatua / Sanidad pública versus sanidad privada

3.3.1 - Mediku-aseguru pribatua izatea / Tener seguro médico privado

		GUZTIRA / TOTAL
ZUK BADUZU OSASUN ASEGURU PRIBATURIK? / ¿TIENE UD. ALGÚN SEGURO MÉDICO PRIVADO?	Bai / Sí	21
	Ez / No	77
	Ed-Ee / Ns-Nc	2
Ehuneko bertikalak / Porcentajes verticales		100



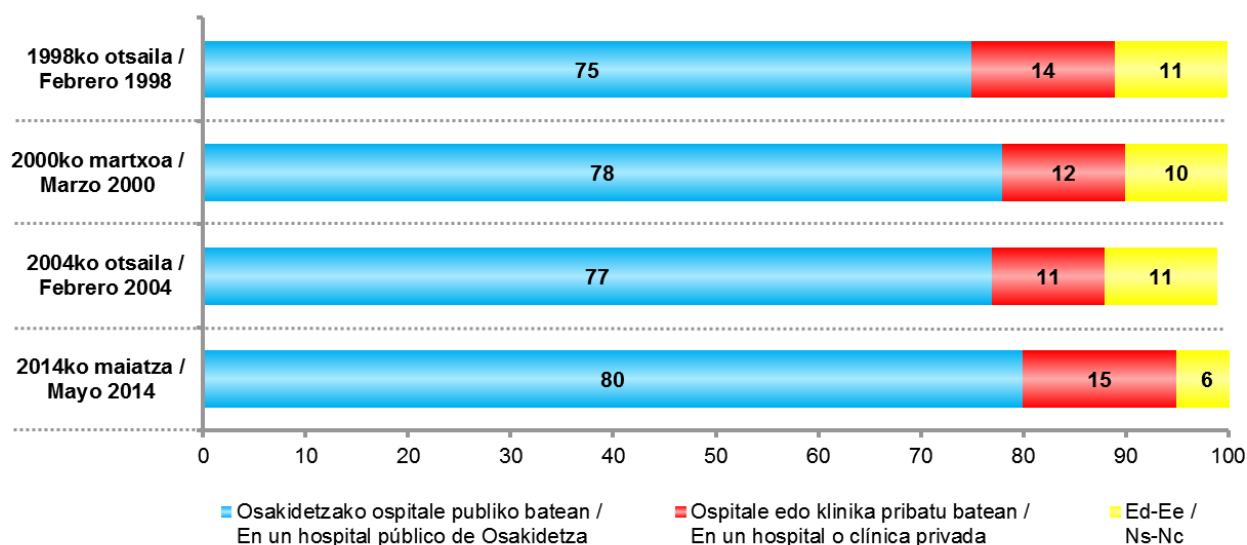
Taldekako emaitzak kontsultatzeko orrialdea / Página para consultar los resultados por colectivos: **86**

3.3.2 - Ebakuntzetarako osasungintza publikoa ala pribatua nahiago izatea / Preferencia por sanidad pública o privada para intervención quirúrgica

		GUZTIRA / TOTAL
ZURI EDO ZURE FAMILIAKOREN BATI OPERAZIOREN BAT EGIN BEHARKO BALIZUETE, NON NAHIAGO ZENUKE EBAKUNTZA EGITEA: OSAKIDETZAKO OSPITALE PUBLIKO BATEAN ALA OSPITALE EDO KLINIKA PRIBATU BATEAN? / SI NECESITARA UNA OPERACIÓN USTED O UN FAMILIAR SUYO, ¿PREFERIRÍA QUE LE OPERASEN EN UN HOSPITAL PÚBLICO DE OSAKIDETZA O EN UN HOSPITAL O CLÍNICA PRIVADA?	Osakidetzako ospitale publiko batean / En un hospital público de Osakidetza	80
	Ospitale edo klinika pribatu batean / En un hospital o clínica privada	15
	Ed-Ee / Ns-Nc	6
Ehuneko bertikalak / Porcentajes verticales		100



Taldekako emaitzak kontsultatzeko orrialdea / Página para consultar los resultados por colectivos: **87**



* Aurreko ikerketetan galdera zehatza honakoa izan zen: "Zuri edo zure familiakoren bati operazioen bat egin beharko balizuite, Osakidetzako ospitale publiko batean ala beste nonbait operatzea nahiago zenuke?" /

En estudios anteriores la pregunta exacta fue: "Si tuviera que sufrir una operación Usted o un familiar suyo, ¿preferiría que le operasen en un hospital público de Osakidetza o en otro lugar?"

3.3.3 - Ebakuntzetarako osasungintza publikoa ala pribatua nahiago izatearen arrazoiak / Motivos para la preferencia por sanidad pública o privada para intervenciones quirúrgicas

ONDOKOETATIK ZEIN EDO ZEINTZUK DIRA HORRETARAKO ARRAZOIAK? / ¿POR CUÁL O CUÁLES DE ESTAS RAZONES?

		BAI / SÍ	EZ / NO	ED-EE / NS-NC	GUZTIRA / TOTAL	
PUBLIKOA NAHIAGO / PREFERENCIA POR PÚBLICA	OSAKIDETZAK GARANTIA ETA SEGURTASUN HANDIAGOA EMATEN DIZULAKO / PORQUE OSAKIDETZA LE DA MÁS GARANTÍAS Y SEGURIDAD	Bai / Sí			77	
		Ez / No			16	
		Ed-Ee / Ns-Nc			8	
	OSAKIDETZAN OPERATZEA MERKEAGOA DELAKO / PORQUE ES MÁS BARATO OPERARSE EN OSAKIDETZA	Bai / Sí				51
		Ez / No				36
		Ed-Ee / Ns-Nc				13
	FAMILIARENGANDIK HURBILAGO EGOTEKO / POR ESTAR MÁS CERCA DE SU FAMILIA	Bai / Sí				29
		Ez / No				56
		Ed-Ee / Ns-Nc				15
	ARRETA ONA, PROFESIONAL ONAK / BUENA ATENCIÓN, BUENOS PROFESIONALES *	Bai / Sí				3
		Ed-Ee / Ns-Nc				97
	BESTE ARRAZOI BAT / OTRA RAZÓN	Bai / Sí				4
Ez / No					96	

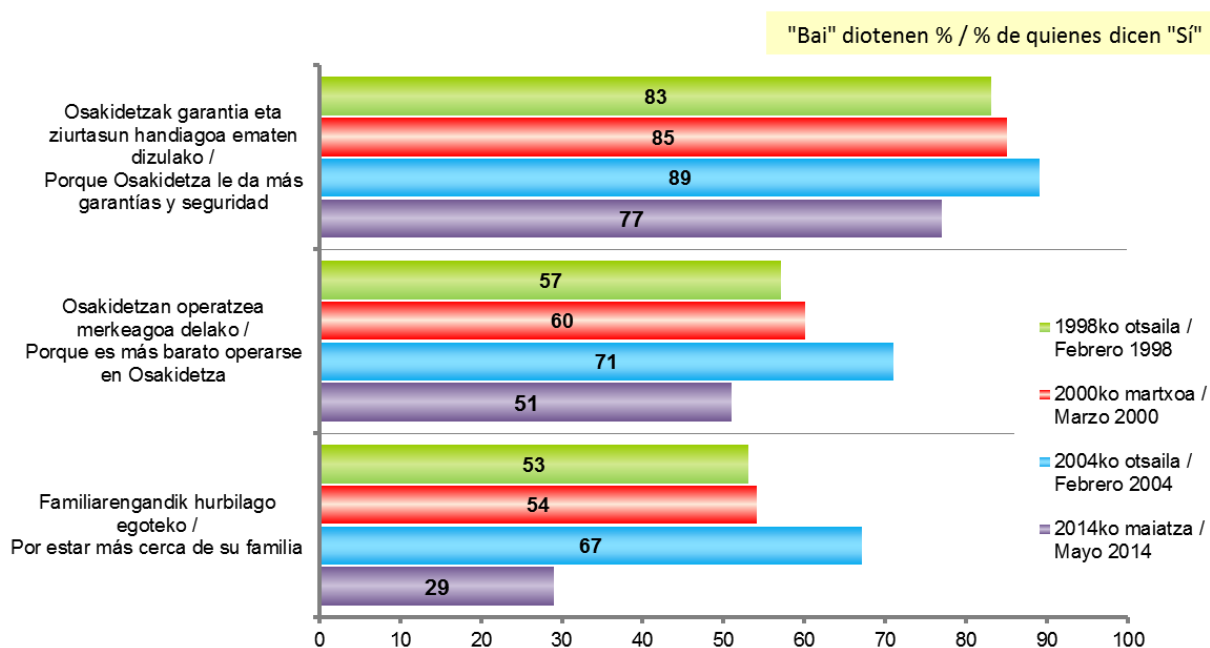
* Arrazoi hau inkestatuek espontaneoki aipatutakoa da, ez zitzaien honi buruz galdetu /

Este motivo fue mencionado espontáneamente por las personas encuestadas, no se les preguntó sobre él

Galdera hau egin zitzaien bakarrik ebakuntza Osakidetzako ospitale batean egitea nahiago zutenei (inkestatuen %80) /
Esta pregunta se realizó únicamente a quienes preferían ser operados en un hospital de Osakidetza (80% de las y los encuestados)



Taldekako emaitzak kontsultatzeko orrialdea / Página para consultar los resultados por colectivos: **88**



ONDOKOETATIK ZEIN EDO ZEINTZUK DIRA HORRETARAKO ARRAZIOAK? / ¿POR CUÁL O CUÁLES DE ESTAS RAZONES?

		GUZTIRA / TOTAL	
PRIBATUA NAHIAGO / PREFERENCIA POR PRIVADA	EBAKUNTZA EGITEKO GUTXIAGO ITXARON BEHAR DELAKO / PORQUE NO HAY QUE ESPERAR TANTO PARA LA OPERACIÓN	Bai / Sí 84 Ez / No 10 Ed-Ee / Ns-Nc 6	
	GARANTIA ETA SEGURTASUN HANDIAGO EMATEN DIZULAKO / PORQUE LE DA MÁS GARANTÍAS Y SEGURIDAD	Bai / Sí 55 Ez / No 37 Ed-Ee / Ns-Nc 8	
	INSTALAZIOAK EROSOAGOAK DIRELAKO / PORQUE LAS INSTALACIONES SON MÁS CÓMODAS	Bai / Sí 44 Ez / No 42 Ed-Ee / Ns-Nc 14	
	ARRETA, TRATUA / ATENCIÓN, TRATO *	Bai / Sí 4 Ed-Ee / Ns-Nc 96	
	BESTE ARRAZOI BAT / OTRA RAZÓN	Bai / Sí 4 Ez / No 96	
	Ehuneko bertikalak / Porcentajes verticales		100

* Arrazoi hau inkestatuek espontaneoki aipatutakoa da, ez zitzaien honi buruz galdetu /

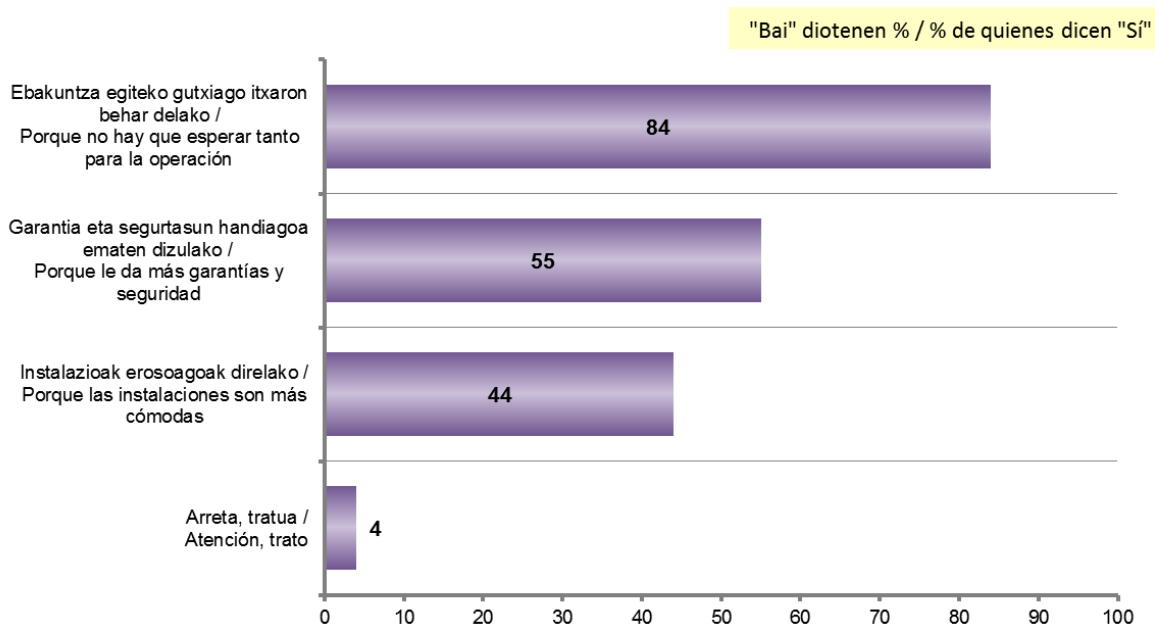
Este motivo fue mencionado espontáneamente por las personas encuestadas, no se le preguntó sobre él

Galdera hau egin zitzaien bakarrik ebakuntza klinika pribatu batean egitea nahiago zutenei (inkestatuen %15) /

Esta pregunta se realizó únicamente a quienes preferían ser operados en una clínica privada (15% de las y los encuestados)



Taldekako emaitzak kontsultatzeko orrialdea / Página para consultar los resultados por colectivos: 89



3.3.4 - Espezialisten kontsultetarako osasungintza publikoa edo pribatua nahiago izatea / Preferencia por sanidad pública o privada para consulta a especialistas

		GUZTIRA / TOTAL
ETA ZUK EDO ZURE FAMILIAKOREN BATEK ESPEZIALISTA BATEKIN KONTSULTA BAT BEHARKO BAZENUTE, NORA NAHIAGO ZENUKE JOATEA: OSAKIDETZAKO OSPITALE PUBLIKO BATERA ALA OSPITALE EDO KLINIKA PRIBATU BATERA? / Y SI NECESITARA UNA CONSULTA CON UN ESPECIALISTA USTED O UN FAMILIAR SUYO, ¿PREFERIRÍA QUE LE ATENDIESEN EN UN HOSPITAL PÚBLICO DE OSAKIDETZA O EN UN HOSPITAL O CLÍNICA PRIVADA?	Osakidetzako ospitale publiko batean / En un hospital público de Osakidetza	71
	Ospitale edo klinika pribatu batean / En un hospital o clínica privada	23
	Ed-Ee / Ns-Nc	6
Ehuneko bertikalak / Porcentajes verticales		100



Taldekako emaitzak kontsultatzeko orrialdea / Página para consultar los resultados por colectivos: 90

3.3.5 - Espezialisten kontsultetarako osasungintza publikoa ala pribatua nahiago izatearen arrazoiak / Motivos para la preferencia por sanidad pública o privada para consultas con especialistas

ONDOKOETATIK ZEIN EDO ZEINTZUK DIRA HORRETARAKO ARRAZIOIAK? / ¿POR CUÁL O CUÁLES DE ESTAS RAZONES?


		GUZTIRA / TOTAL		
PUBLIKOA NAHIAGO / PREFERENCIA POR PÚBLICA	OSAKIDETZAK GARANTIA ETA SEGURTASUN HANDIAGO EMATEN DIZULAKO / PORQUE OSAKIDETZA LE DA MÁS GARANTÍAS Y SEGURIDAD	Bai / Sí 76 Ez / No 17 Ed-Ee / Ns-Nc 7		
	OSAKIDETZAN KONTSULTA MERKEAGOA DELAKO / PORQUE ES MÁS BARATA LA CONSULTA EN OSAKIDETZA	Bai / Sí 54 Ez / No 34 Ed-Ee / Ns-Nc 12		
	FAMILIARENGANDIK HURBILAGO EGOTEKO / POR ESTAR MÁS CERCA DE SU FAMILIA	Bai / Sí 30 Ez / No 55 Ed-Ee / Ns-Nc 15		
	BESTE ARRAZOI BAT / OTRA RAZÓN	Bai / Sí 5 Ez / No 95		
	PRIBATUA NAHIAGO / PREFERENCIA POR PRIVADA	KONTSULTARAKO GUTXIAGO ITXARON BEHAR DELAKO / PORQUE NO HAY QUE ESPERAR TANTO PARA LA CONSULTA	Bai / Sí 87 Ez / No 8 Ed-Ee / Ns-Nc 5	
		GARANTIA ETA SEGURTASUN HANDIAGO EMATEN DIZULAKO / PORQUE LE DA MÁS GARANTÍAS Y SEGURIDAD	Bai / Sí 41 Ez / No 48 Ed-Ee / Ns-Nc 11	
		INSTALAZIOAK EROSOAGOAK DIRELAKO / PORQUE LAS INSTALACIONES SON MÁS CÓMODAS	Bai / Sí 35 Ez / No 51 Ed-Ee / Ns-Nc 15	
		BESTE ARRAZOI BAT / OTRA RAZÓN	Bai / Sí 6 Ez / No 94	
		Ehuneko bertikalak / Porcentajes verticales		100



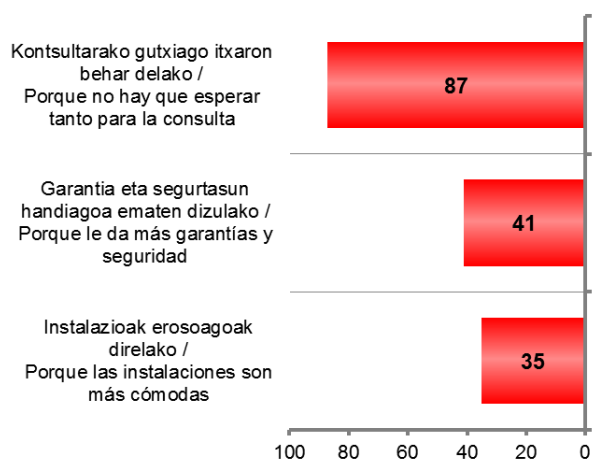
Taldekako emaitzak kontsultatzeko orrialdea / Página para consultar los resultados por colectivos: 91

ETA ZUK EDO ZURE FAMILIAKOREN BATEK ESPEZIALISTA BATEKIN KONTSULTA BAT BEHARKO BAZENUTE, NORA NAHIAGO ZENUKE JOATEA: OSAKIDETZAKO OSPITALE PUBLIKO BATERA ALA OSPITALE EDO KLINIKA PRIBATU BATERA? / Y SI NECESITARA UNA CONSULTA CON UN ESPECIALISTA USTED O UN FAMILIAR SUYO, ¿PREFERIRÍA QUE LE ATENDIESEN EN UN HOSPITAL PÚBLICO DE OSAKIDETZA O EN UN HOSPITAL O CLÍNICA PRIVADA?

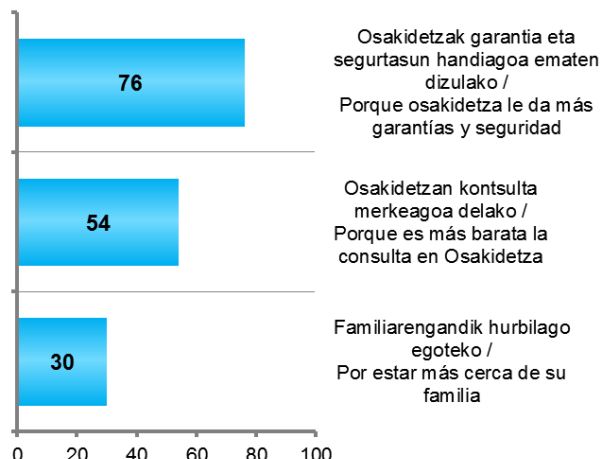
ONDOKOETATIK ZEIN EDO ZEINTZUK DIRA HORRETARAKO ARRAZOIAK? / ¿POR CUÁL O CUÁLES DE ESTAS RAZONES?



PRIBATUA NAHIAGO IZATEKO ARRAZOIAK /
MOTIVOS PREFERENCIA POR PRIVADA



PUBLIKOA NAHIAGO IZATEKO ARRAZOIAK /
MOTIVOS PREFERENCIA POR PÚBLICA



"Bai" diotenen % / % de quienes dicen "Sí"

3.4 – Osasungintzarekin lotutako gaurkotasun-gaiei buruzko iritzia / Opiniones sobre temas de actualidad ligados a la sanidad

3.4.1 - Etorkizunean osasungintza publikoaren finantziarioari buruz espero dena / Expectativas sobre la financiación de la sanidad pública en el futuro

JAKINGO DUZUN BEZALA, AZKEN ALDI HONETAN ASKO HITZ EGITEN DA OSASUN SISTEMAREN KOSTUARI BURUZ ETA ETORKIZUNEAN HERRITAR GUZTIENTZAKO OSASUN ARRETA ZERGEKIN BAKARRIK FINANTZATUZ MANTENTZEKO EGONGO DIREN AUKEREI BURUZ. NOLA USTEZ DUZU ZUK FUNTZIONATUKO DUELA EUSKAL OSASUN SISTEMAK 20 URTE BARRU? / COMO UD. SABRÁ, ÚLTIMAMENTE SE HABLE MUCHO SOBRE EL COSTE DEL SISTEMA SANITARIO Y SI SERÁ POSIBLE O NO MANTENER LA ASISTENCIA SANITARIA PARA TODA LA POBLACIÓN, FINANCIÁNDOLA SÓLO CON LOS IMPUESTOS. ¿CÓMO CREE UD. QUE FUNCIONARÁ EL SISTEMA SANITARIO VASCO DENTRO DE 20 AÑOS?

	GUZTIRA / TOTAL
Osasungintza zergen bidez bakarrik finantzatu da, orain bezala / La sanidad seguirá estando financiada sólo con los impuestos	23
Osasungintzaren zati bat zergen bidez finantzatu da eta beste zati bat paziente bakoitzak ordainduko du, bere diru-sarreraren arabera / La sanidad se pagará en parte con los impuestos y en parte por cada paciente, según sus ingresos	47
Osasungintza pazienteek bakarrik ordainduko dute / La sanidad se pagará únicamente por las y los pacientes	19
Beste bat / Otros	0
Ed-Ee / Ns-Nc	11
Ehuneko bertikalak / Porcentajes verticales	100



Taldeko emaitzak kontsultatzeko orrialdea / Página para consultar los resultados por colectivos: 93

3.4.2 – Etorkizunean osasungintza publikoaren finantziarioak nolakoa izan beharko lukeenari buruzko iritzia / Opinión sobre cómo debería ser la financiación de la sanidad pública en el futuro

ETA ZURE USTEZ NOLAKOA IZAN BEHARKO LUKE? / ¿Y CÓMO CREE QUE DEBERÍA SER?

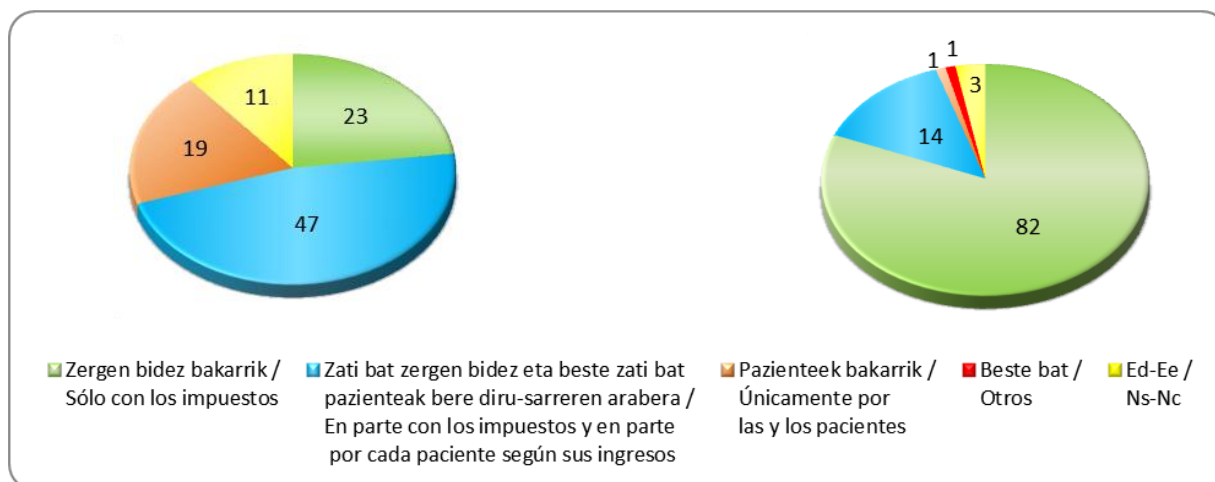
	GUZTIRA / TOTAL
Zergen bidez bakarrik finantzatu behar litzateke / Se debería financiar sólo con los impuestos	82
Zati bat zergen bidez finantzatu behar litzateke eta beste zati bat pazienteek ordainduta, beren diru-sarreraren arabera / Se debería financiar en parte con los impuestos y en parte por cada paciente, según sus ingresos	14
Pazienteek bakarrik ordaindu beharko lukete / Se debería financiar únicamente por las y los pacientes	1
Beste bat / Otros	1
Ed-Ee / Ns-Nc	3
Ehuneko bertikalak / Porcentajes verticales	100



Taldeko emaitzak kontsultatzeko orrialdea / Página para consultar los resultados por colectivos: 94

FINANTZIAZIOARI BURUZ ESPERO DENA
EXPECTATIVAS SOBRE LA FINANCIACIÓN

FINANTZIAZIOAK NOLAKOA IZAN BEHARKO LUKE
CÓMO DEBERÍA SER LA FINANCIACIÓN



3.4.3 – Egoera irregularrean dauden immigranteen mediku-arreta /
Asistencia médica a personas inmigrantes en situación irregular

JAKINGO DUZUN BEZALA, ESTATUKO LEKU BATZUETAN OSASUN SISTEMA PUBLIKOAK EZ DITU JADA EGOERA IRREGULARREAN DAUDEN IMMIGRANTEAK HARTZEN, LARRIALDIA EZ BADA. EUSKADIN LEHEN BEZALA HARTZEN JARRAITZEN DA, GUTXIENEZ URTEBETE EUSKADIN ERROLDATUTA DARAMATELA ZIURTATZEN BADUTE. ZURE USTEZ, NOLA JOKATU BEHARKO LITZATEKE GAI HONETAN? /

COMO UD. SABRÁ, EN ALGUNOS LUGARES DEL ESTADO, EL SISTEMA PÚBLICO DE SALUD HA DEJADO DE PRESTAR ASISTENCIA MÉDICA A LAS PERSONAS INMIGRANTES EN SITUACIÓN IRREGULAR, SALVO EN URGENCIAS. EN EUSKADI SE LES SIGUE ATENDIENDO IGUAL QUE ANTES, A CONDICIÓN DE QUE ACREDITEN UN AÑO DE EMPADRONAMIENTO EN EUSKADI. EN SU OPINIÓN, ¿CÓMO SE DEBERÍA ACTUAR EN ESTE TEMA?

	GUZTIRA / TOTAL
Pertsona guztiak berdin tratatu beharko lirateke, beren lege-egoera eta hemen erroldatuta daramaten denbora edozein dela ere / Se debería atender a todas las personas por igual, independientemente de su situación legal y del tiempo que lleven empadronadas aquí	60
Egoera irregularrean dauden immigranteak gainerako herritarrak bezala artatu beharko lirateke, Euskadin erroldatuta denbora bat daramatela ziurtatuz gero / Se debería atender a las personas inmigrantes en situación irregular igual que al resto de la población, siempre que acrediten que llevan un tiempo empadronadas en Euskadi	21
Ez lirateke egoera irregularrean dauden immigranteak artatu behar, larrialdia ez bada / No se debería atender a personas inmigrantes en situación irregular, salvo urgencias	14
Beste bat / Otros	1
Ed-Ee / Ns-Nc	3
Ehuneko bertikalak / Porcentajes verticales	100

Taldekako emaitzak kontsultatzeko orrialdea / Página para consultar los resultados por colectivos: **95**

3.4.4 – Herritarren arrazionaltasuna mediku-zerbitzuen erabileran / Racionalidad de la población en el uso de los servicios médicos

	GUZTIRA / TOTAL	
ORO HAR, ESANGO ZENUKE JENDEA BEHARREZKOA BAINO GEHIAGO JOATEN DELA MEDIKU-ZERBITZUETARA, BEHAR ADINA JOATEN DELA, EDO BEHAR BAINO GUTXIAGO? / EN GENERAL, ¿DIRÍA UD. QUE LA GENTE ACUDE A LOS SERVICIOS MÉDICOS MÁS DE LO NECESARIO, LO ADECUADO, O MENOS DE LO NECESARIO?	Behar baino gehiago / Más de lo necesario	55
	Behar adina / Lo adecuado	36
	Behar baino gutxiago / Menos de lo necesario	3
	Ed-Ee / Ns-Nc	5
Ehuneko bertikalak / Porcentajes verticales		100



Taldeko emaitzak kontsultatzeko orrialdea / Página para consultar los resultados por colectivos: **96**

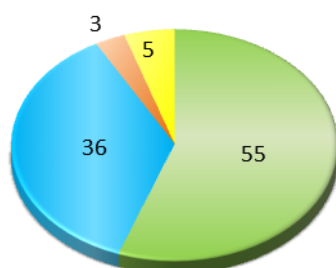
3.4.5 – Herritarren arrazionaltasuna botiken erabileran / Racionalidad de la población en el uso de medicamentos

	GUZTIRA / TOTAL	
ETA ORO HAR, ESANGO ZENUKE JENDEAK BEHAR BAINO BOTIKA GEHIAGO HARTZEN DITUELA, BEHAR ADINA HARTZEN DITUELA EDO BEHAR BAINO GUTXIAGO? / Y EN GENERAL, ¿DIRÍA UD. QUE LA GENTE TOMA MÁS MEDICAMENTOS DE LO NECESARIO, LO ADECUADO, O MENOS MEDICAMENTOS DE LO NECESARIO?	Behar baino gehiago / Más de lo necesario	57
	Behar adina / Lo adecuado	33
	Behar baino gutxiago / Menos de lo necesario	3
	Ed-Ee / Ns-Nc	6
Ehuneko bertikalak / Porcentajes verticales		100

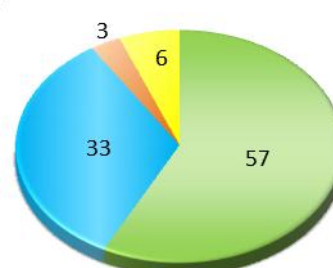


Taldeko emaitzak kontsultatzeko orrialdea / Página para consultar los resultados por colectivos: **97**

MEDIKU-ZERBITZUEN ERABILERA USO DE LOS SERVICIOS MÉDICOS



BOTIKEN ERABILERA USO DE MEDICAMENTOS



3.4.6 – Errezeta elektronikoaren erabilera eta balorazioa / Uso y valoración de la receta electrónica

	GUZTIRA / TOTAL	
DUELA HILABETE BATZUK EUSKAL AUTONOMIA ERKIDEGOAN ERREZETA ELEKTRONIKOEN SISTEMA JARRI ZEN MARTXAN. HORREN BIDEZ, NORMALEAN BOTIKEN ERREZETAK PAPEREAN EGIN ORDEZ, OSASUN-TXARTELEAN JASOTZEN DIRA. ZUK EROSI DUZU BOTIKAREN BAT ERREZETA ELEKTRONIKOAREN SISTEMA HONEKIN? / HACE ALGUNOS MESES SE HA PUESTO EN MARCHA EN EUSKADI EL SISTEMA DE RECETA ELECTRÓNICA, POR EL QUE LAS RECETAS DE MEDICAMENTOS NORMALMENTE YA NO SE HACEN EN PAPEL SINO QUE SE RECOGEN EN LA TARJETA SANITARIA. ¿HA ADQUIRIDO UD. ALGÚN MEDICAMENTO CON ESTE SISTEMA DE RECETA ELECTRÓNICA?	Bai / Sí Ez / No Ed-Ee / Ns-Nc	63 35 2
Ehuneko bertikalak / Porcentajes verticales		100



Taldekako emaitzak kontsultatzeko orrialdea / Página para consultar los resultados por colectivos: **98**

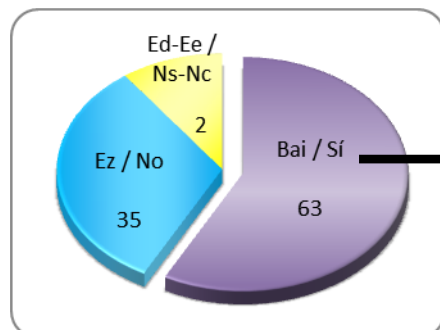
	GUZTIRA / TOTAL	
ETA NOLA BALORATZEN DUZU SISTEMA HAU? / Y ¿CÓMO VALORA ESTE SISTEMA?	Oso ondo / Muy bien Ondo / Bien Gaizki / Mal Oso gaizki / Muy mal Ed-Ee / Ns-Nc	50 41 6 2 1
Ehuneko bertikalak / Porcentajes verticales		100

Galdera hau soilik egin zaie errezeta elektronikoarekin botikaren bat erosi dutenei (%63) /
Pregunta realizada sólo a quienes han adquirido algún medicamento con receta electrónica (63%)

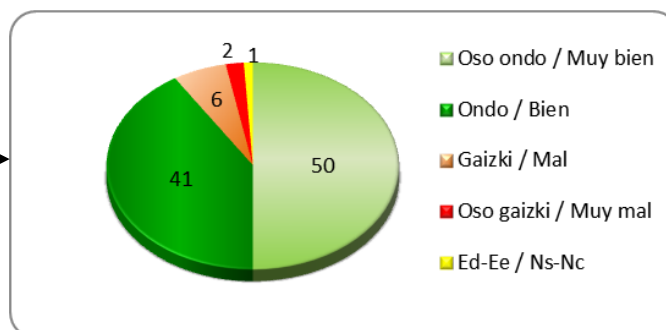


Taldekako emaitzak kontsultatzeko orrialdea / Página para consultar los resultados por colectivos: **99**

ERABILERA / USO



BALORAZIOA / VALORACIÓN

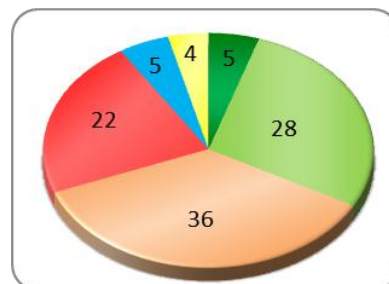


3.4.7 – Botiken kopagoari buruzko balorazio orokorra / Valoración general sobre el copago de medicamentos

HALABER, DUELA HILABETE BATZUK MARTXAN JARRI DA EUSKADIN BOTIKEN KOPAGO SISTEMA, BOTIKAK HERRITAR BAKOITZAK BERE DIRU-SARREREN ARABERA ORDAINTEZA DAKARRENA. ZUK NOLA BALORATZEN DUZU SISTEMA HORI? /

TAMBIÉN DESDE HACE ALGUNOS MESES, SE HA PUESTO EN MARCHA EN EUSKADI EL SISTEMA DE COPAGO FARMACÉUTICO, POR EL QUE SE PAGA POR LOS MEDICAMENTOS SEGÚN LOS INGRESOS DE CADA PERSONA. ¿CÓMO VALORA UD. ESTE SISTEMA?

	GUZTIRA / TOTAL
Oso ondo / Muy bien	5
Ondo / Bien	28
Gaizki / Mal	36
Oso gaizki / Muy mal	22
Ez du ezagutzen / No lo conoce	5
Ed-Ee / Ns-Nc	4
Ehuneko bertikalak / Porcentajes verticales	100



Taldekako emaitzak kontsultatzeko orrialdea / Página para consultar los resultados por colectivos: 100

3.4.8 – Prebentziorako eta detekzio goiztiarrerako programen ezagutza / Conocimiento de los programas de prevención y detección precoz

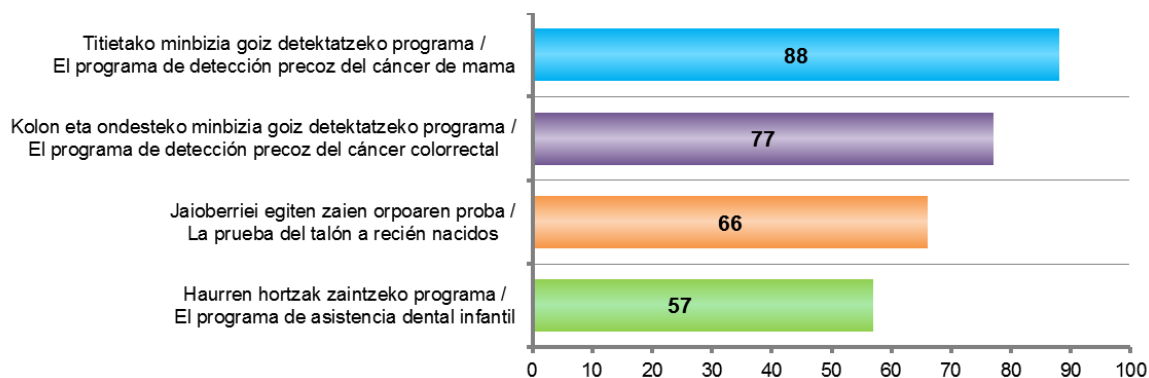
JAKINGO DUZUN BEZALA OSAKIDETZAK BADITU PREBENTZIO PROGRAMA BATZUK, PAZIENTEAK SINTOMA BATZUK NABARITU AURRETIK ZENBAIT GAIXOTASUN DETEKTATZEN LAGUNTZEN DUTENAK. PROGRAMA HORIETAKO BATZUK AIPATUKO DIZKIZUT ETA ESADAZU, MESEDEZ, HORIEI BURUZ EZER ENTZUN DUZUN ALA EZ: /

COMO UD. SABRÁ OSAKIDETZA TIENE ALGUNOS PROGRAMAS DE PREVENCIÓN, QUE AYUDAN A DETECTAR ENFERMEDADES ANTES DE QUE EL O LA PACIENTE NOTE ALGUNOS SÍNTOMAS. LE VOY A MENCIONAR ALGUNOS DE ESTOS PROGRAMAS, PARA QUE ME DIGA SOBRE CADA UNO DE ELLOS SI HA OÍDO HABLAR DE ÉL O NO:

Programa bakoitzari buruz ezer entzun dutenen % / % de quienes han oído hablar de cada programa	GUZTIRA / TOTAL
TITETAKO MINBIZIA GOIZ DETEKTATZEKO PROGRAMA / EL PROGRAMA DE DETECCIÓN PRECOZ DEL CÁNCER DE MAMA	88
KOLON ETA ONDESTEKO MINBIZIA GOIZ DETEKTATZEKO PROGRAMA / EL PROGRAMA DE DETECCIÓN PRECOZ DEL CÁNCER COLORRECTAL	77
JAIOPERIEI EGITEN ZAIEN ORPOAREN PROBA / LA PRUEBA DEL TALÓN A RECIÉN NACIDOS	66
HAURREN HORTZAK ZAINTEKO PROGRAMA / EL PROGRAMA DE ASISTENCIA DENTAL INFANTIL	57



Taldekako emaitzak kontsultatzeko orrialdea / Página para consultar los resultados por colectivos: 101

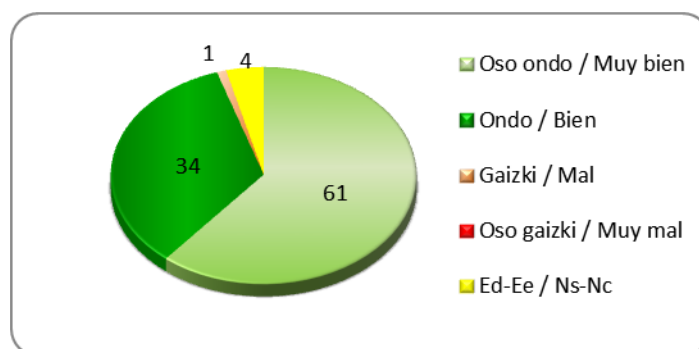


3.4.9 – Prebentzio programetara baliabideak bideratzeari buruzko iritzia / Opinión sobre la conveniencia de dedicar recursos a los programas de prevención

	GUZTIRA / TOTAL
PROGRAMA HORIEK GASTU GARRANTZITSUA EKARTZEN DIOTE OSAKIDETZARI, PROBAK JENDE ASKORI EGITEN ZAIZKIOLAKO, GUZTIEN ARTETIK GAIXOTASUNEN BAT DUTENAK DETEKTATZEKO. ZURI ZER IRUDITZEN ZAIZU OSAKIDETZAREN BALIABIDEEN ZATI BAT PROBA HORIETARAKO ERABILTZEA: OSO ONDO, ONDO, GAIZKI ALA OSO GAIZKI? / ESTOS PROGRAMAS DE PREVENCIÓN SUPONEN UN GASTO IMPORTANTE PARA OSAKIDETZA, YA QUE SE HACEN PRUEBAS A MUCHAS PERSONAS, PARA DETECTAR ENTRE TODAS ELLAS A QUIENES PUEDEN TENER ALGUNA ENFERMEDAD. ¿A UD. QUÉ LE PARECE GASTAR PARTE DE LOS RECURSOS DE OSAKIDETZA EN ESAS PRUEBAS: MUY BIEN, BIEN, MAL O MUY MAL?	61
Oso ondo / Muy bien	61
Ondo / Bien	34
Gaizki / Mal	1
Oso gaizki / Muy mal	0
Ed-Ee / Ns-Nc	4
Ehuneko bertikalak / Porcentajes verticales	100



Taldeko emaitzak kontsultatzeko orrialdea / Página para consultar los resultados por colectivos: **102**



4 – Balio sozialak / Valores sociales

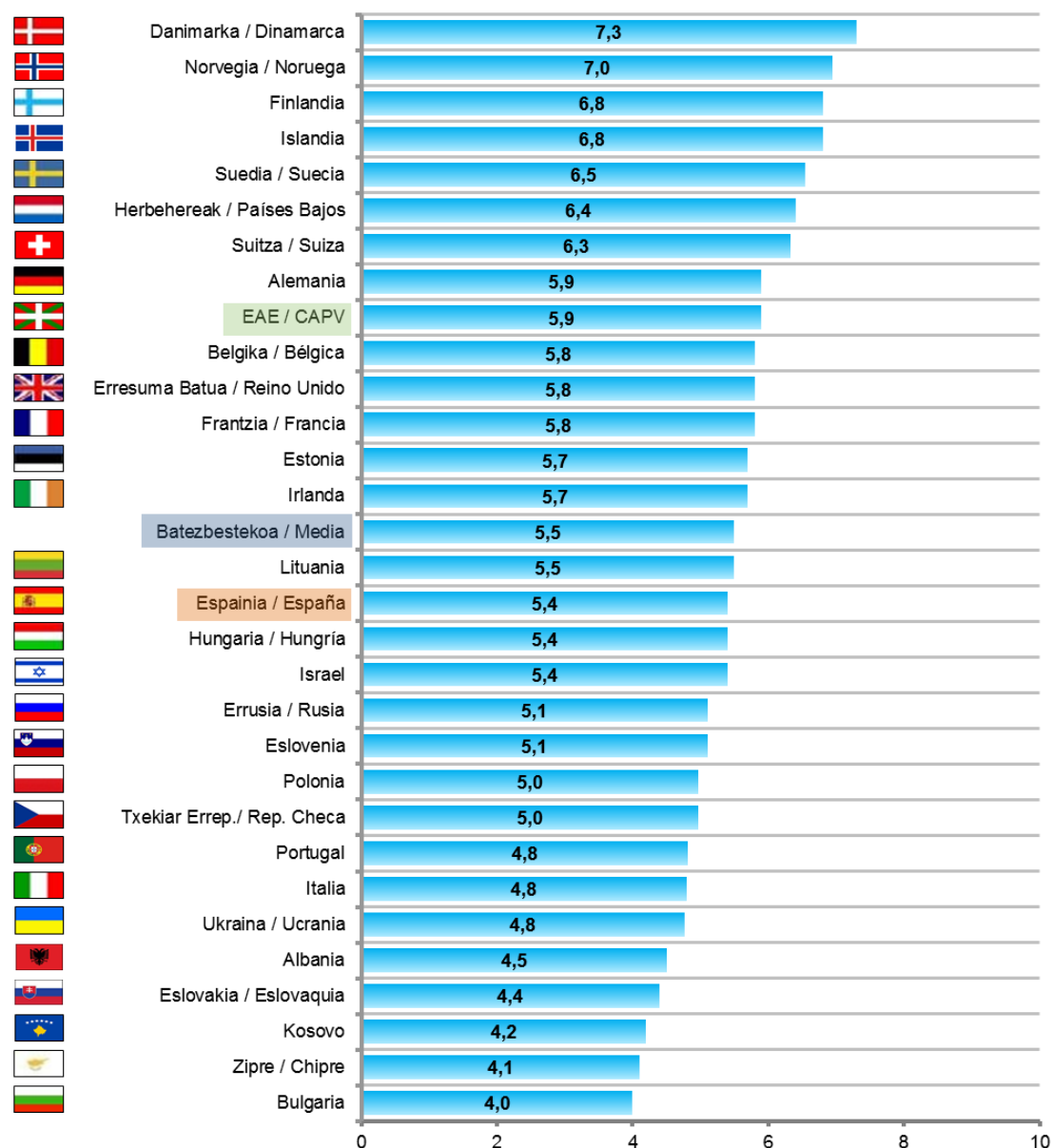
4.1 – Besteen zintzotasunaren hautematea / Percepción de honradez ajena

	GUZTIRA / TOTAL
<p>ORO HAR, USTE DUZU JENDE GEHIENA, AHAL IZANGO BALU, ZUTAZ APROBETXATZEN SAIAUTUKO LITZATEKEELA, ALA ZUREKIN ZINTZO JOKATUKO LUKEELA? ERABILI OTIK 10ERAKO ESKALA. 0AK ESAN NAHI DU "GEHIENAK ZUTAZ APROBETXATZEN SAIAUTUKO LIRATEKEELA" ETA 10AK "GEHIENEK ZINTZO JOKATUKO LUKETELA" /</p> <p>EN GENERAL, ¿CREE QUE LA MAYORÍA DE LA GENTE, SI PUDIERA, INTENTARÍA APROVECHARSE DE USTED, O QUE SERÍA HONRADA CON USTED? UTILICE UNA ESCALA DE 0 A 10 EN LA QUE 0 SIGNIFICA QUE "LA MAYORÍA INTENTARÍA APROVECHARSE", Y 10 QUE "LA MAYORÍA SERÍA HONRADA"</p>	5,9

Batezbestekoak (0=gehietak zutaz aprobetxatzen saiatuko lirateke; 10=gehienek zintzo jokatuuko lukete) / Medias (0= la mayoría intentaría aprovecharse; 10= la mayoría sería honrada)



Taldeko emaitzak kontsultatzeko orrialdea / Página para consultar los resultados por colectivos: **103**



European Social Survey-6, 2012-2013 (Lagina: 15 urte edo gehiago) / (Muestra: >=15 años)

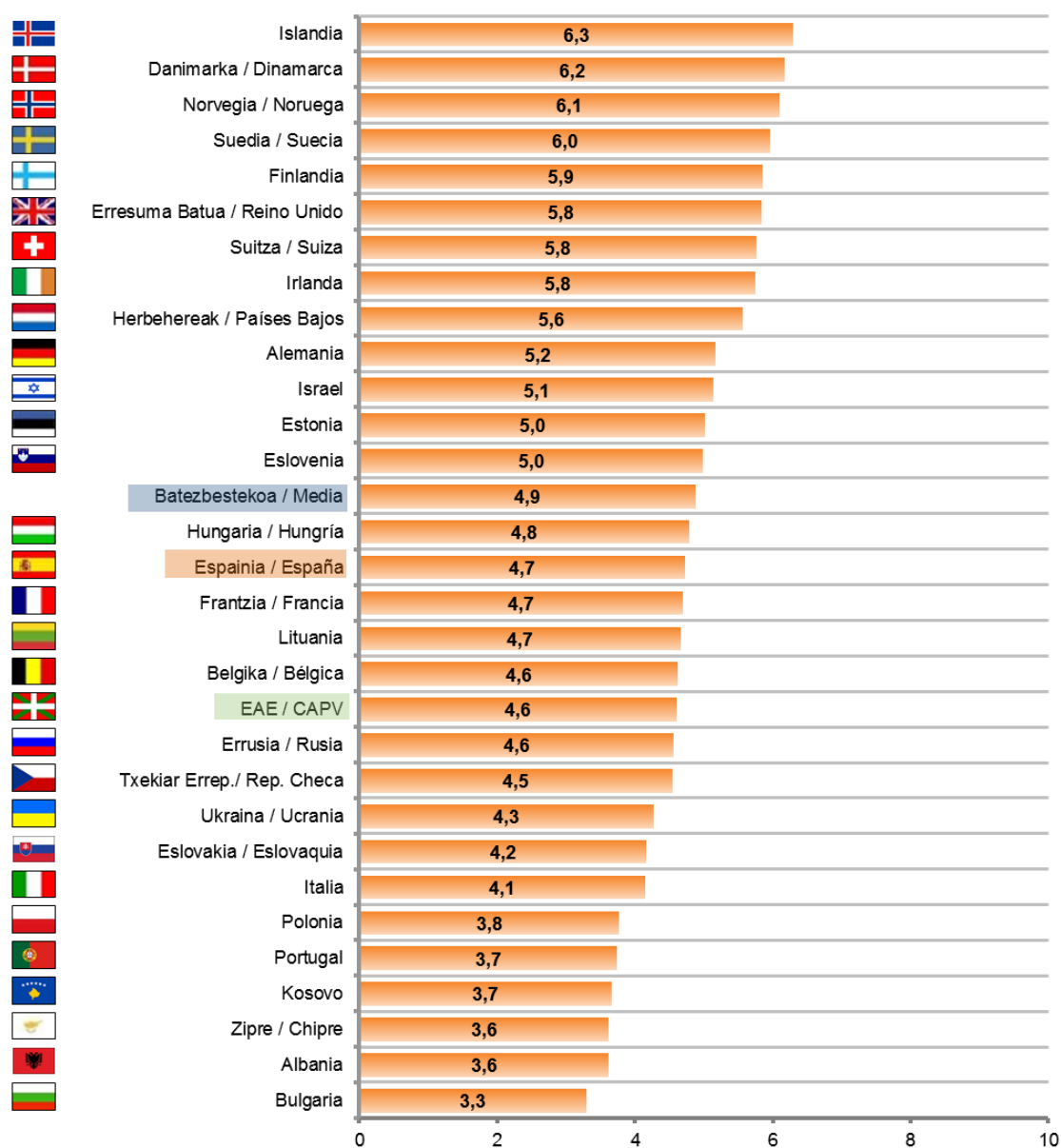
4.2 – Besteen elkartasunaren hautematea / Percepción de solidaridad ajena

	GUZTIRA / TOTAL
ZURE USTEZ JENDEA GEHIENETAN BESTEEI LAGUNTZEN SAIATZEN DA ALA NAGUSIKI BERE BURUAREN ALDE EGITEN DU? ERABILI 0TIK 10ERAKO ESKALA. 0AK ESAN NAHI DU "JENDEAK NAGUSIKI BERE BURUAREN ALDE EGITEN DUELA" ETA 10AK "NAGUSIKI BESTEEI LAGUNTZEN SAIATZEN DELA" / ¿DIRÍA USTED QUE LA MAYORÍA DE LAS VECES LA GENTE INTENTA AYUDAR A LOS DEMÁS O QUE PRINCIPALMENTE MIRA POR SÍ MISMA? UTILICE UNA ESCALA DE 0 A 10 EN LA QUE 0 SIGNIFICA QUE "LA GENTE PRINCIPALMENTE MIRA POR SÍ MISMA" Y 10 QUE "LA GENTE PRINCIPALMENTE INTENTA AYUDAR A LOS DEMÁS"	4,6

Batezbestekoak (0=jendeak nagusiki bere buruaren alde egiten du; 10= jendea nagusiki besteei laguntzen saiatzen da) / Medias (0= la gente principalmente mira por sí misma; 10= la gente principalmente intenta ayudar a los demás)



Taldeko emaitzak kontsultatzeko orrialdea / Página para consultar los resultados por colectivos: 104



European Social Survey-6, 2012-2013 (Lagina: 15 urte edo gehiago) / (Muestra: >=15 años)

4.3 – Hainbat gai soziali buruzko jarrerak / Actitudes sobre diversos temas sociales

ONDOKO ESALDI BAKOITZARI BURUZ, ESADAZU GUZTIZ ADOS, GEHIENBAT ADOS, GEHIENBAT KONTRA ALA GUZTIZ KONTRA ZAUDEN: /

PARA CADA UNA DE LAS SIGUIENTES AFIRMACIONES, DÍGAME UD. SI ESTÁ TOTALMENTE DE ACUERDO, MÁS BIEN DE ACUERDO, MÁS BIEN EN DESACUERDO, O TOTALMENTE EN DESACUERDO:

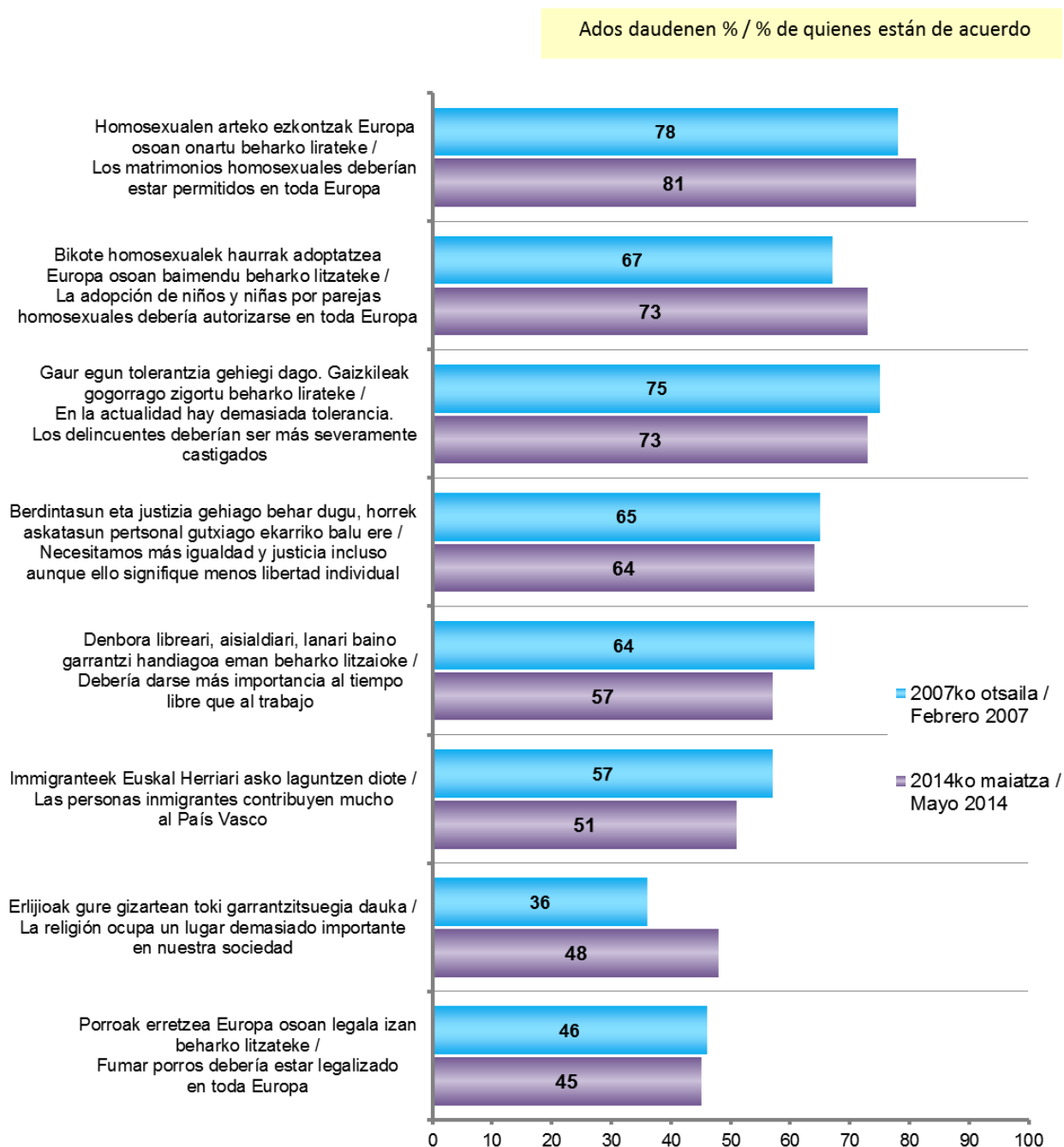
		GUZTIRA / TOTAL
HOMOSEXUALEN ARTEKO EZKONTZAK EUROPA OSOAN ONARTU BEHARKO LIRATEKE / LOS MATRIMONIOS HOMOSEXUALES DEBERÍAN ESTAR PERMITIDOS EN TODA EUROPA	Guztiz ados / Totalmente de acuerdo	61
	Gehienbat ados / Más bien de acuerdo	20
	Gehienbat kontra / Más bien en desacuerdo	7
	Guztiz kontra / Totalmente en desacuerdo	6
	Ed-Ee / Ns-Nc	7
		81
BIKOTE HOMOSEXUALEK HAURRAK ADOPTATZEA EUROPA OSOAN BAIMENDU BEHARKO LITZATEKE / LA ADOPCIÓN DE NIÑOS Y NIÑAS POR PAREJAS HOMOSEXUALES DEBERÍA AUTORIZARSE EN TODA EUROPA	Guztiz ados / Totalmente de acuerdo	54
	Gehienbat ados / Más bien de acuerdo	19
	Gehienbat kontra / Más bien en desacuerdo	11
	Guztiz kontra / Totalmente en desacuerdo	7
	Ed-Ee / Ns-Nc	8
		73
GAUR EGUN TOLERANTZIA GEHIEGI DAGO. GAIZKILEAK GOGORRAGO ZIGORTU BEHARKO LIRATEKE / EN LA ACTUALIDAD HAY DEMASIADA TOLERANCIA. LOS DELINCUENTES DEBERÍAN SER MÁS SEVERAMENTE CASTIGADOS	Guztiz ados / Totalmente de acuerdo	42
	Gehienbat ados / Más bien de acuerdo	31
	Gehienbat kontra / Más bien en desacuerdo	15
	Guztiz kontra / Totalmente en desacuerdo	4
	Ed-Ee / Ns-Nc	8
		73
BERDINTASUN ETA JUSTIZIA GEHIAGO BEHAR DUGU, HORREK ASKATASUN PERTSONAL GUTXIAGO EKARRIKO BALU ERE / NECESITAMOS MÁS IGUALDAD Y JUSTICIA INCLUSO AUNQUE ELLO SIGNIFIQUE MENOS LIBERTAD INDIVIDUAL	Guztiz ados / Totalmente de acuerdo	33
	Gehienbat ados / Más bien de acuerdo	31
	Gehienbat kontra / Más bien en desacuerdo	17
	Guztiz kontra / Totalmente en desacuerdo	6
	Ed-Ee / Ns-Nc	13
		64
DENBORA LIBREARI, AISIALDIARI, LANARI BAINO GARRANTZI HANDIAGO EMAN BEHARKO LITZAIÓKE / DEBERÍA DARSE MÁS IMPORTANCIA AL TIEMPO LIBRE QUE AL TRABAJO	Guztiz ados / Totalmente de acuerdo	22
	Gehienbat ados / Más bien de acuerdo	35
	Gehienbat kontra / Más bien en desacuerdo	25
	Guztiz kontra / Totalmente en desacuerdo	10
	Ed-Ee / Ns-Nc	8
		57
IMMIGRANTEEK EUSKAL HERRIARI ASKO LAGUNTZEN DIOTE / LAS PERSONAS INMIGRANTES CONTRIBUYEN MUCHO AL PAÍS VASCO	Guztiz ados / Totalmente de acuerdo	21
	Gehienbat ados / Más bien de acuerdo	30
	Gehienbat kontra / Más bien en desacuerdo	25
	Guztiz kontra / Totalmente en desacuerdo	13
	Ed-Ee / Ns-Nc	12
		51
ERLIJOAK GURE GIZARTEAN TOKI GARRANTZITSUEGIA DAUKA / LA RELIGIÓN OCUPA UN LUGAR DEMASIADO IMPORTANTE EN NUESTRA SOCIEDAD	Guztiz ados / Totalmente de acuerdo	23
	Gehienbat ados / Más bien de acuerdo	25
	Gehienbat kontra / Más bien en desacuerdo	30
	Guztiz kontra / Totalmente en desacuerdo	16
	Ed-Ee / Ns-Nc	5
		48
PORROAK ERRETZEA EUROPA OSOAN LEGALA IZAN BEHARKO LITZATEKE / FUMAR PORROS DEBERÍA ESTAR LEGALIZADO EN TODA EUROPA	Guztiz ados / Totalmente de acuerdo	23
	Gehienbat ados / Más bien de acuerdo	22
	Gehienbat kontra / Más bien en desacuerdo	16
	Guztiz kontra / Totalmente en desacuerdo	24
	Ed-Ee / Ns-Nc	15
		45
Ehuneko bertikalak / Porcentajes verticales		100
		100



Taldeko emaitzak kontsultatzeko orrialdea / Página para consultar los resultados por colectivos: 105

ONDOKO ESALDI BAKOITZARI BURUZ, ESADAZU GUZTIZ ADOS, GEHIENBAT ADOS, GEHIENBAT KONTRA ALA GUZTIZ KONTRA ZAUDEN: /

PARA CADA UNA DE LAS SIGUIENTES AFIRMACIONES, DÍGAME UD. SI ESTÁ TOTALMENTE DE ACUERDO, MÁS BIEN DE ACUERDO, MÁS BIEN EN DESACUERDO, O TOTALMENTE EN DESACUERDO:



Ados: Guztiz ados+ Gehienbat ados / De acuerdo: Totalmente de acuerdo + Más bien de acuerdo

5 – Jarrera eta balio politikoak / Actitudes y valores políticos

5.1 – Begikotasun politikoak / Simpatía política

	GUZTIRA / TOTAL
EAJ / PNV	4,3
EH BILDU	3,4
IU (EZKER ANITZA)	3,0
PSE-EE	2,8
EQUO	2,1
UPD	1,7
PP	1,5

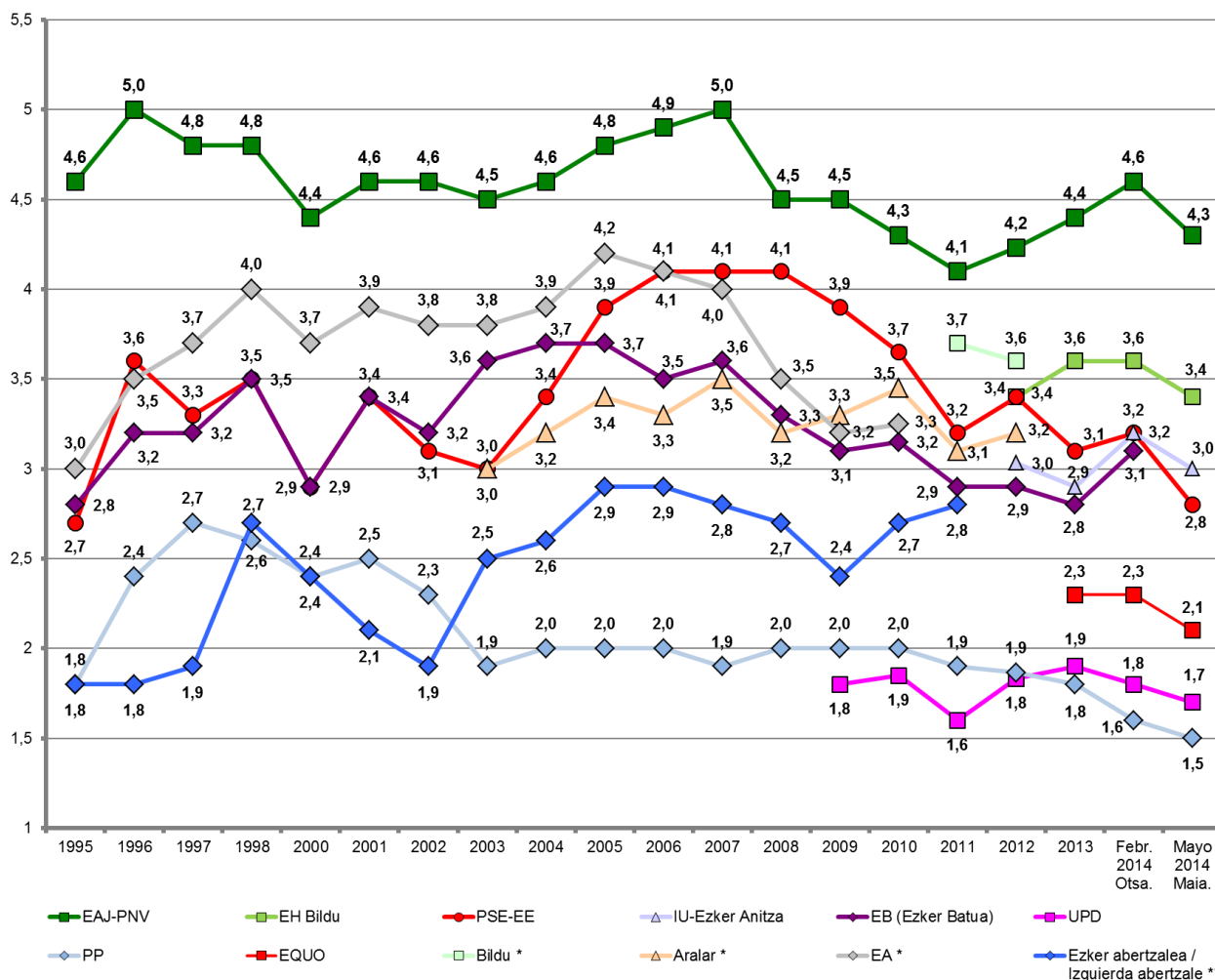
0-TIK 10-ERAKO ESKALA ERABILIZ, 0-AK INOLAKO SINTIARIK EZ ETA 10-AK SINTATIA HANDIA ESAN NAHI DUTELARIK, ZENBATEKO SINTATIA SORTZEN DIZUTE ONDOKO ALDERDI POLITIKOENK? /

¿QUÉ GRADO DE SIMPATÍA SIENTE POR CADA UNA DE LAS SIGUIENTES OPCIONES POLÍTICAS, EN UNA ESCALA DE 0 A 10, EN LA QUE EL 0 SIGNIFICA NINGUNA SIMPATÍA Y EL 10 MUCHA SIMPATÍA?

Batezbestekoak (0=inolako sintiariarik ez; 10=sintatia handia) / Medias (0=ninguna simpatía; 10=mucha simpatía)



Taldekako emaitzak kontsultatzeko orrialdea / Página para consultar los resultados por colectivos: 106



* 2011n EA BILDU koalizioan sartu zen. 2012an Aralar ere koalizio horretan barneratu zen, eta EH Bildu izena hartu zuen / En el año 2011 EA pasa a formar parte de BILDU. En 2012 Aralar también se integra en la coalición, que pasa a llamarse EH Bildu

** Kategoría horretan Batasuna, HB, EH edota ezker abertzaleko beste talde batzuen datuak ere sartu dira / En esta categoría se incluyen los datos de Batasuna, HB, EH u otros grupos de la izquierda abertzale

5.2 – Buruzagi politikoen ezagutza, aprobazioa eta balorazioa / Conocimiento, aprobación y valoración de líderes políticos

ORAIN EUSKADIKO BURUZAGI POLITIKO BATZUEI BURUZ GALDETU NAHI NIZUKE. ESADAZU, MESEDEZ, EZAGUTZEN DITUZUN ALA EZ ETA, EZAGUTZEKOTAN, NOLA BALORATZEN DITUZUN OTIK 10ERAKO ESKALAN, 0A BALORAZIORIK BAXUENA ETA 10A BALORAZIORIK ALTUENA DIRELA KONTUAN HARTUTA / AHORA ME GUSTARÍA PREGUNTARLE POR ALGUNOS LÍDERES POLÍTICOS VASCOS. DÍGAME, POR FAVOR, SI LOS CONOCE O NO Y, EN CASO DE CONOCERLOS, CÓMO LOS VALORA UTILIZANDO UNA ESCALA DE 0 A 10 DONDE EL 0 ES LA VALORACIÓN MÍNIMA Y EL 10 LA VALORACIÓN MÁXIMA

INDIZEAK / ÍNDICES	
EZAGUTZA / CONOCIMIENTO	Buruzagi politiko bakoitza ezagutzen dutenen % / % de personas que conoce a cada líder político
APROBAZIOA / APROBACIÓN	Biztanleria osotik, buruzagi politiko bakoitzari 5 puntu edo gehiago eman diotenen % / % de personas del total de la población que asignan 5 o más puntos a cada líder político
BALORAZIOA / VALORACIÓN	Otik 10erako eskalan batezbesteko puntuazioa / Puntuación media en una escala de 0 a 10

	GUZTIZKOAK / TOTALES		
	EZAGUTZA / CONOCIMIENTO (%)	APROBAZIOA / APROBACIÓN (%)	BALORAZIOA (Batezbestekoak 0-10) * / VALORACIÓN (Medias 0-10) *
IÑIGO URKULLU	91	56	5,2
ANDONI ORTUZAR	51	24	4,6
LAURA MINTEGI	55	27	4,5
PATXI LÓPEZ	93	34	3,7
ARANTZA QUIROGA	63	15	2,8
GORKA MANEIRO	43	6	2,1

* Politikari bakoitza ezagutzen duten herritarrek bakarrik baloratu dute /

* Cada político/a ha sido valorado/a únicamente por las y los ciudadanos que la/lo conocen



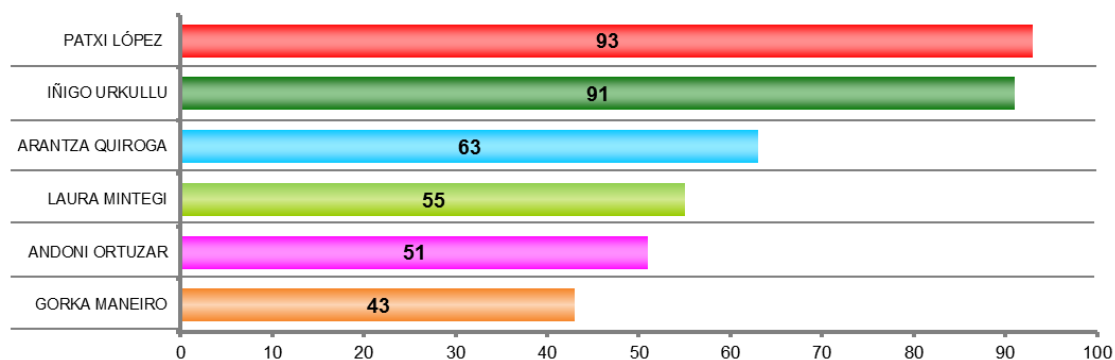
Taldekako emaitzak kontsultatzeko orrialdea / Página para consultar los resultados por colectivos:

Ezagutza / Conocimiento: **110**

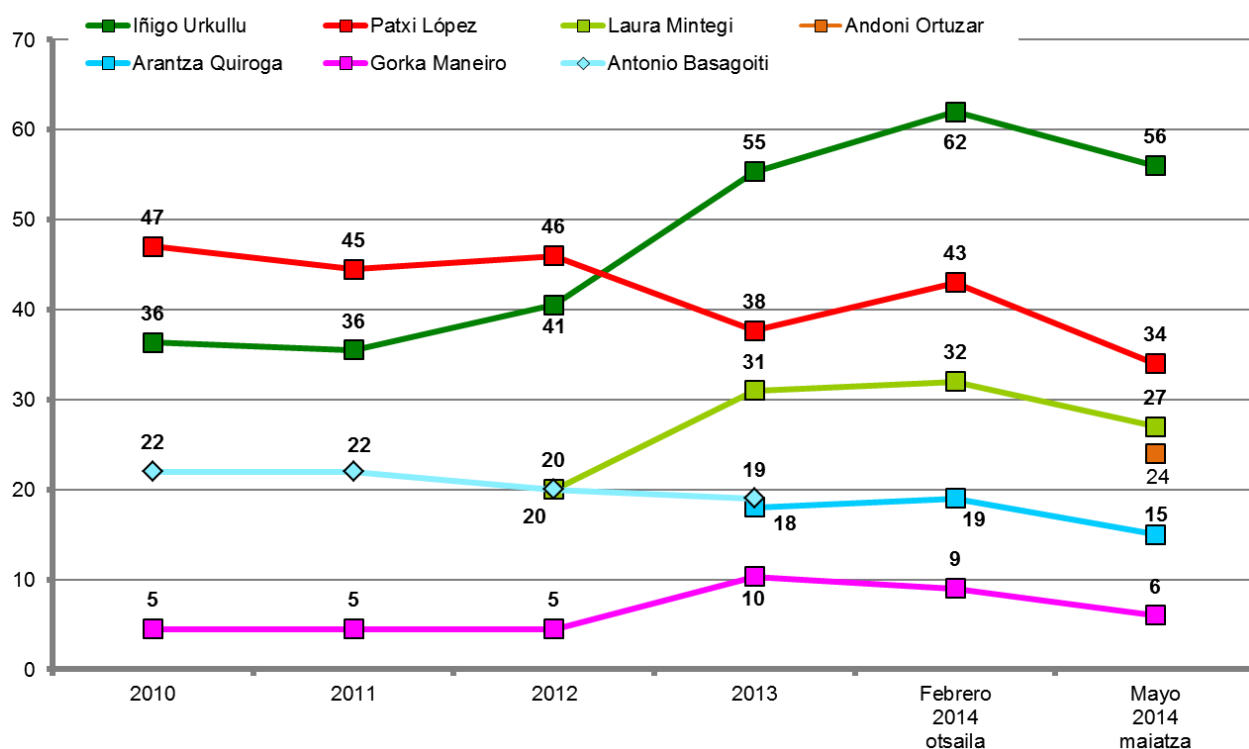
Aprobazioa / Aprobación: **111**

Balorazioa / Valoración: **112**

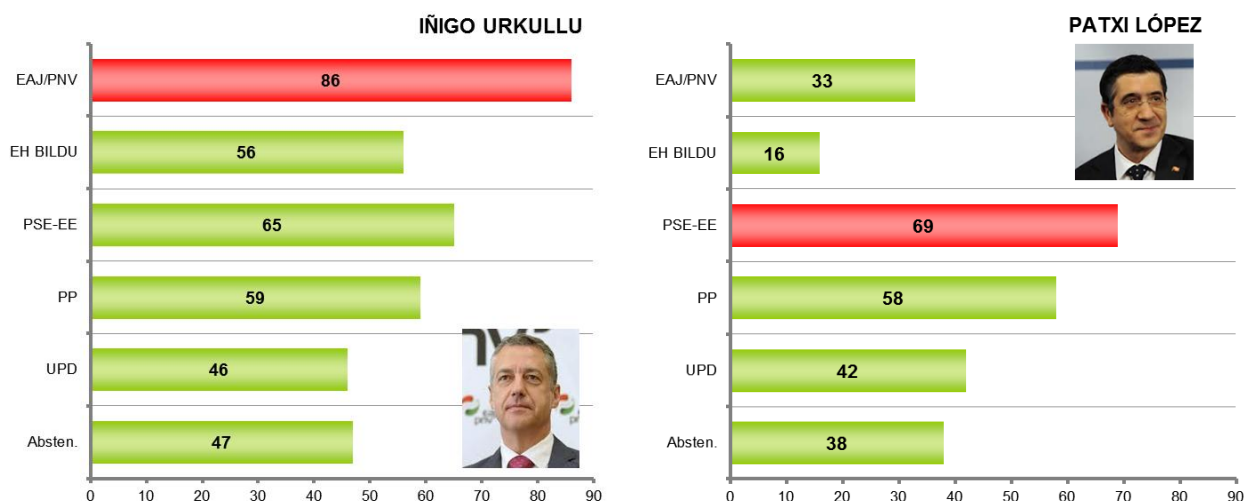
EZAGUTZA / CONOCIMIENTO



APROBAZIOA / APROBACIÓN Biztanleria osotik, buruzagi politiko bakoitzari 5 puntu edo gehiago eman diotenen % / % de personas del total de la población que asignan 5 o más puntos a cada líder político

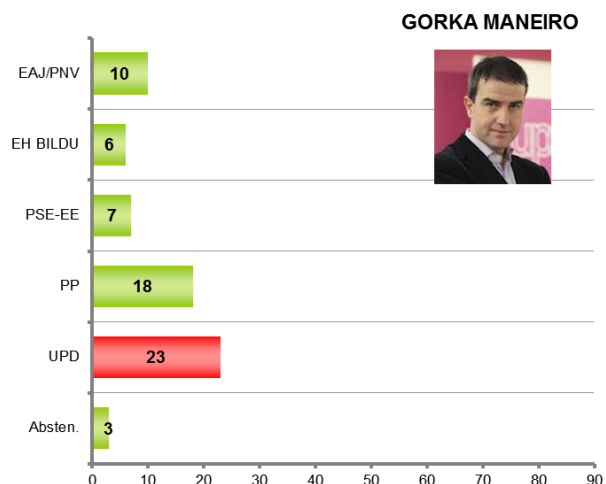
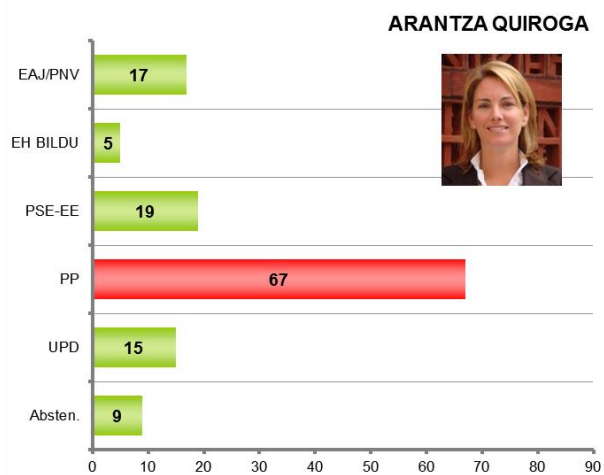
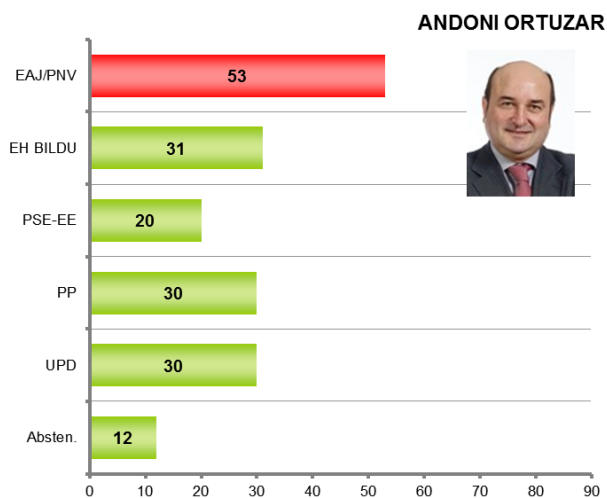
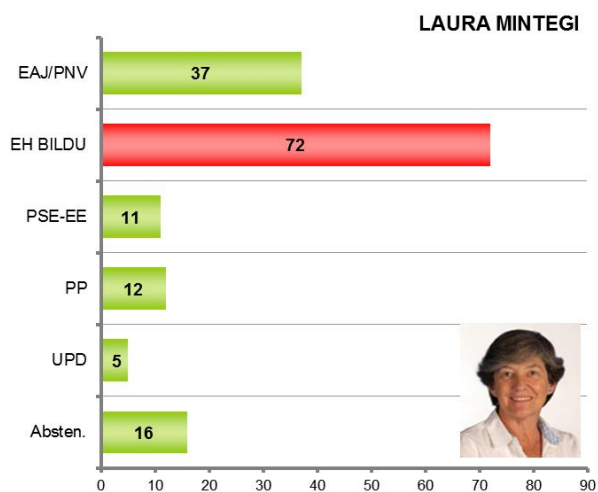


BURUZAGI POLITIKOEN APROBAZIOA 2012KO HAUTESKUNDE AUTONOMIKOETAKO BOTOAREN ARABERA / APROBACIÓN SEGÚN VOTO EN ELECCIONES AUTONÓMICAS 2012



 Norbere hautesleak / Propio electorado

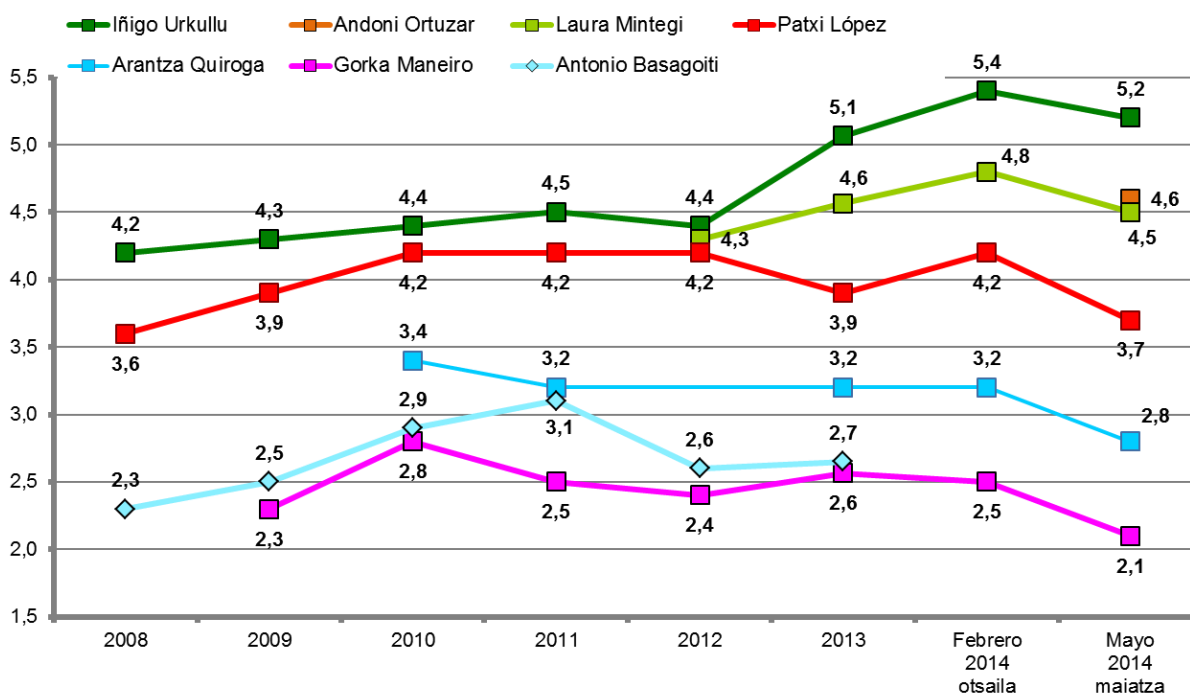
Emaizten irakurketa kontu handiz egin behar da, talde batzutan jaso dugun kopuru eskasarengatik / La interpretación de los resultados debe hacerse con suma precaución, debido al escaso número de efectivos en algunos de los colectivos



 **Norbere hautesleak / Propio electorado**

Emitzen irakurketa kontu handiz egin behar da, talde batzutan jaso dugun kopuru eskasarengatik /
La interpretación de los resultados debe hacerse con suma precaución, debido al escaso número de efectivos en algunos de los colectivos

BALORAZIOA / VALORACIÓN / Oitik 10erako eskalan batez besteko puntuazioa / Puntuación media en una escala de 0 a 10



Batezbestekoa (0=baloraziorik baxuena; 10=baloraziorik altuena) / Medias (0=valoración mínima; 10= valoración máxima)

Politikari bakoitza ezagutzen duten herritarrek bakarrik baloratu dute / Cada político/a ha sido valorado/a únicamente por las y los ciudadanos que la/lo conocen

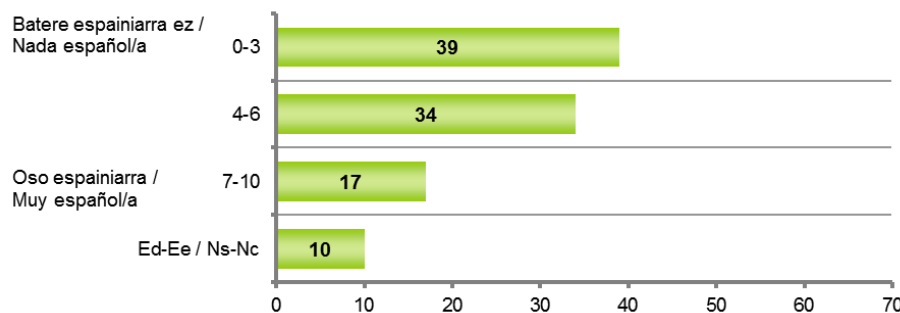
5.3 – Espainiartasun sentimendua / Sentimiento español

	GUZTIRA / TOTAL
<p>ESPAINIAR IZATEAREN SENTIMENDUARI BURUZ, ESADAZU, MESEDEZ, ZEIN NEURRITAN SENTITZEN ZAREN ESPAINIARRA OTIK 10ERAKO ESKALAN, NON OAK ESAN NAHI DUEN "EZ ZARELA BATERE ESPAINIARRA SENTITZEN" ETA 10AK "OSO ESPAINIARRA SENTITZEN ZARELA"?</p> <p>EN CUANTO AL SENTIMIENTO DE SER ESPAÑOL/A ¿PODRÍA DECIRME EN QUÉ MEDIDA SE SIENTE UD. ESPAÑOL/A, EN UNA ESCALA DE 0 A 10, EN LA QUE 0 SIGNIFICA QUE "NO SE SIENTE NADA ESPAÑOL/A" Y 10 QUE "SE SIENTE MUY ESPAÑOL/A"?</p>	3,9

Batezbestekoa (0=baterre espainiarra ez; 10=oso espainiarra) / Media (0=nada español/a; 10=muy español/a)



Taldekako emaitzak kontsultatzeko orrialdea / Página para consultar los resultados por colectivos: 113

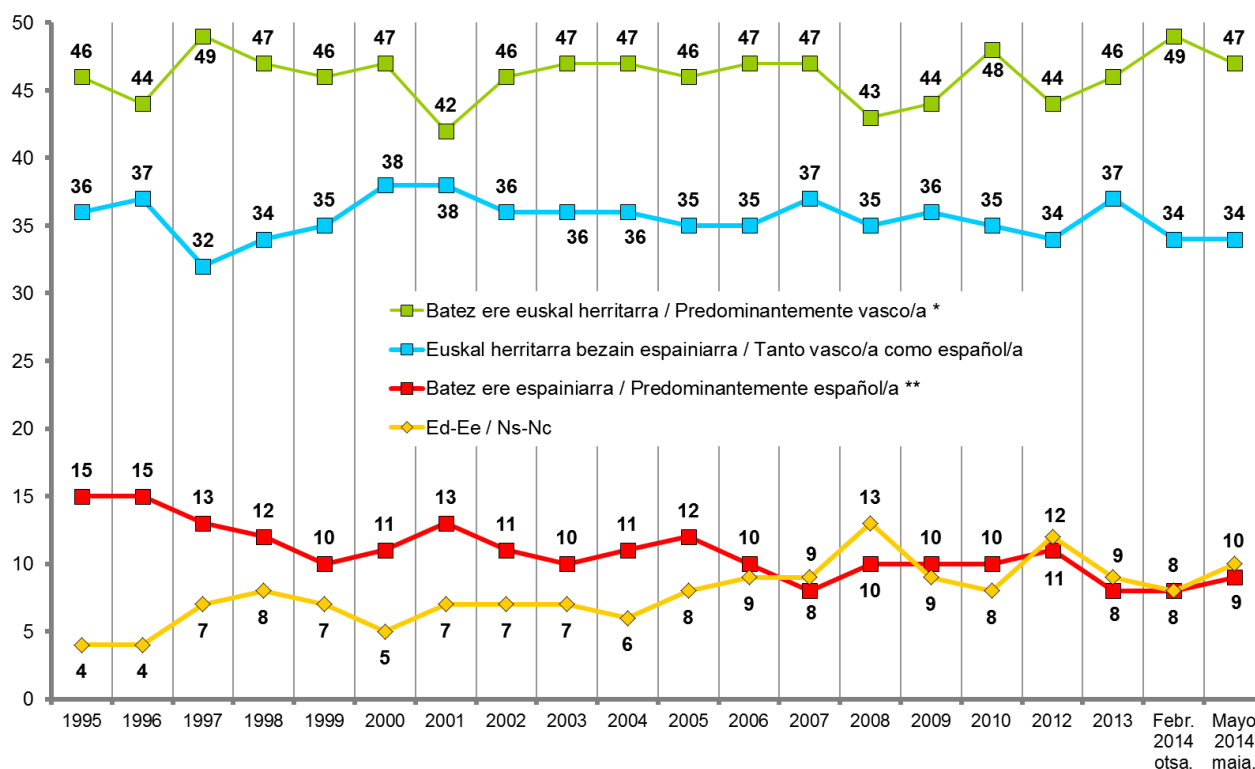


5.4 – Euskal herritar-espainiar ardatza / Eje vasco-español

	GUZTIRA / TOTAL
Euskal herritarra bakarrik / Únicamente vasco/a	26
Euskal herritarra, espainiarra baino gehiago / Más vasco/a que español/a	21
ETA NOLA JOTZEN DUZU ZEURE BURUA, EUSKAL HERRITARRA ALA ESPAINIARRA? / Y ENTRE SER VASCO/A Y ESPAÑOL/A ¿CÓMO SE DEFINE UD.?	
Euskal herritarra bezain espainiarra / Tanto vasco/a como español/a	34
Espainiarra, euskal herritarra baino gehiago / Más español/a que vasco/a	4
Espainiarra bakarrik / Únicamente español/a	5
Ed-Ee / Ns-Nc	10
Ehuneko bertikalak / Porcentajes verticales	100



Taldeko emaitzak kontsultatzeko orrialdea / Página para consultar los resultados por colectivos: 114



* Batez ere euskal herritarra: euskal herritarra bakarrik + euskal herritarra, espainiarra baino gehiago / Predominantemente vasco/a: únicamente vasco/a + más vasco/a que español/a.

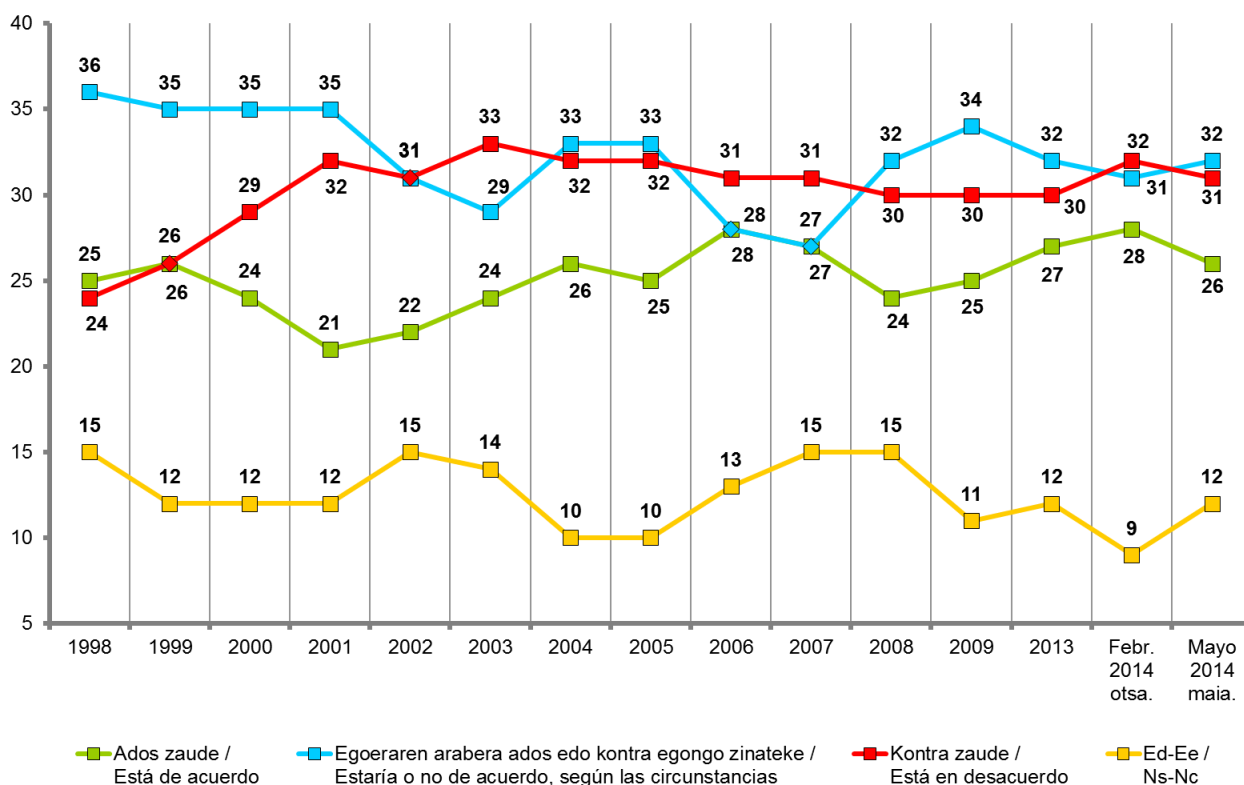
** Batez ere espainiarra: espainiarra, euskal herritarra baino gehiago + espainiarra bakarrik / Predominantemente español/a: más español/a que vasco/a + únicamente español/a

5.5 – Euskal Herriaren independentziari buruzko jarrera / Actitud sobre la independencia del País Vasco

	GUZTIRA / TOTAL	
Ados zaude / Está de acuerdo	26	
EUSKAL HERRIAREN INDEPENDENTZIARI DAGOKIONEZ ZU PERTSONALKI...? / RESPECTO AL TEMA DE LA INDEPENDENCIA DEL PAÍS VASCO... ¿USTED PERSONALMENTE...?	Egoeraren arabera ados edo kontra egongo zinateke / Estaría o no de acuerdo, según las circunstancias	32
Kontra zaude / Está en desacuerdo	31	
Ed-Ee / Ns-Nc	12	
Ehuneko bertikalak / Porcentajes verticales	100	



Taldeko emaitzak kontsultatzeko orrialdea / Página para consultar los resultados por colectivos: 115



6 – Zehaztasun teknikoak / Ficha técnica

Informazio bilketa 2014ko maiatzak 5a eta 12a bitartean egin zen -biak barne- galdesorta egituratu eta itxia erabiliz, Euskal Autonomia Erkidegoko (EAEko) lurralde bakoitzerako lagin adierazgarri bati etxean egindako banakako elkarrizketen bidez.

Lagina, 18 urte edo gehiagoko biztanleriari zuzendua, honela banatu zen: 574 pertsona Araban, 1.288 Bizkaian eta 714 Gipuzkoan, beraz, 2.576 pertsona elkarrizketatu ziren guztira. Gizabanakoen hautaketa prozedura polietapiko eta estratifikatuaren bidez egin zen, ausazko ibilbideak erabiliz -184 laginketa abiapunturekin¹-, ondoren pertsonak sexuaren, adinaren eta lan egoeraren arabera kuoten bidez aukeratuz. Emaitzak 2012ko Hauteskunde Autonomikoetako boto oroimenaren arabera eta hiru lurraldeetako biztanleria zentsuaren arabera haztatu dira.

Ikerketaren **diseinua**, emaitzen **azterketa** eta **txostena burutzearen** ardura Prospekzio Soziologikoen Kabineteari dagozkio soilik. Bestalde, informazio bilketa *Análisis e Investigación* enpresak egin zuen, Boulevard eraikina, Gamarrako Atea, 1A 9º, 01013 Vitoria-Gasteiz helbidean dagoena.

2.576 pertsonako lagin honi dagokion **lagin errorearen** estimazioa, erabat ausazkoak diren laginketei egozgarria, $\pm 2,0$ da EAE osorako, %95,5eko konfiantza mailarako, $p=q=0,5$ izanik.

Inkesten %37,3 telefono bidez **kontrolatu** dira, %58,8 etxean bertan eta %1,9 etxean bertan zein telefono bidez.

La recogida de información se realizó entre el 5 y el 12 de mayo de 2014 -ambos inclusive- a través de entrevista individual mediante cuestionario estructurado y cerrado, realizada a domicilio a una muestra representativa de la población de cada uno de los Territorios Históricos de la Comunidad Autónoma del País Vasco (CAPV).

La **muestra**, dirigida a una población de 18 y más años, se distribuyó del siguiente modo: 574 personas en Araba, 1.288 en Bizkaia y 714 en Gipuzkoa, lo que supone un total de 2.576 personas entrevistadas. La selección se realizó por procedimiento polietápico y estratificado, siguiendo rutas aleatorias -a partir de un total de 184 puntos de muestreo¹- y con selección de los individuos por cuotas de sexo, edad y situación laboral, siendo posteriormente ponderados los resultados en base al recuerdo de voto en las Elecciones Autonómicas de 2012 y a la población de cada uno de los territorios.

El **diseño** de la investigación, el **análisis** de los resultados y la **elaboración del informe** es responsabilidad exclusiva del Gabinete de Prospección Sociológica. La recogida de información fue realizada por la empresa *Análisis e Investigación*, sita en el edificio Boulevard, Portal de Gamarra, 1A 9º, 01013, Vitoria-Gasteiz.

El **error muestral** correspondiente a esta muestra de 2.576 individuos, y atribuible en el caso teórico de que la muestra hubiera sido estrictamente aleatoria, se cifra en un $\pm 2,0\%$ para el conjunto de la CAPV, con un nivel de confianza de 95,5% y $p=q=0,5$.

Se ha llevado a cabo un **control** telefónico del 37,3% de las encuestas, un control domiciliario del 58,8%, y un control tanto telefónico como domiciliario de un 1,9% de las mismas.

¹ Hasiera puntu fisiko zehatza ausaz lortu zen hauteskunde sekzio bakoitzeko kale "zati" multzoen artean (azterketarako unitate geografiko txikiena), Eustatek egindako kale izendegien arabera.

¹ El lugar físico concreto de inicio se obtuvo aleatoriamente del conjunto de "tramos" de calles incluidos en cada sección electoral (unidad geográfica mínima de análisis), según los callejeros elaborados por el Eustat.

7 – Elkarrizketatutako biztanleriaren ezaugarriak / Características de la población entrevistada

SEXUA / SEXO	Gizona / Hombre	50
	Emakumea / Mujer	50
Ehuneko bertikalak / Porcentajes verticales		100
Datuak hiru lurraldeetako biztanleria zentsuaren arabera haztatu dira / Datos ponderados por la población de cada uno de los territorios		

ADIN TALDEAK / GRUPOS DE EDAD	18-29	21
	30-45	31
	46-64	28
	≥ 65	21
Ehuneko bertikalak / Porcentajes verticales		100
Datuak hiru lurraldeetako biztanleria zentsuaren arabera haztatu dira / Datos ponderados por la población de cada uno de los territorios		

ZEIN DA ZURE LANBIDE EDO PROFESIO NAGUSIA? / ¿CUÁL SU OCUPACIÓN PRINCIPAL?	Lan ordaindua / Trabajo remunerado	39
	Langabezian / En paro	14
	Etxeko lanak / Trabajo doméstico	13
	Ikasten nagusiki / Estudiando principalmente	10
	Erretiratua, pentsioduna, ezindua / Jubilado/a, pensionista, incapacitado/a	21
	Beste egoera batzuk / Otras situaciones	2
Ehuneko bertikalak / Porcentajes verticales		100
Datuak hiru lurraldeetako biztanleria zentsuaren arabera haztatu dira / Datos ponderados por la población de cada uno de los territorios		

ZUK ZER MODUZ HITZ EGITEN DUZU EUSKARAZ? / ¿SABE HABLAR EUSKERA?	Oso ondo / Sí, correctamente	28
	Nahikoa ondo / Sí, bastante bien	8
	Zerbait dakizu / Sí, puedo hablar algo	15
	Hitz batzuk dakizkizu / Sabe palabras	20
	Batere ez / No, nada	29
	Ed-Ee / Ns-Nc	1
Ehuneko bertikalak / Porcentajes verticales		100
Datuak hiru lurraldeetako biztanleria zentsuaren arabera haztatu dira / Datos ponderados por la población de cada uno de los territorios		

	Batere ez, lehen mailakoak baino baxuagoak / Ninguno, menos que primarios	9
	Lehen mailakoak, Oinarrizko batxilergoa, OHO, DBH / Primarios, Bachiller elemental, EGB	31
ZEIN IKASKETA AMAITU DITUZU? / ¿QUÉ ESTUDIOS HA FINALIZADO?	Lanbide Heziketa (LH) / Profesionales (FP)	20
	Bigarren mailakoak: Goi-mailako Batxilergoa, IEE, BBB, UBI / Secundarios: Bach.superior, REM, BUP, COU	14
	Erdi goi-mailakoak (Diplomaturak) / Medios superiores (Diplomaturas)	9
	Goi-mailakoak (Lizentziaturak, Ingeniartzak, Doktoitzak, Graduak...) / Superiores (Licenciaturas, Ingenierías, Doctorados, Grados...)	16
	Ed-Ee / Ns-Nc	1
Ehuneko bertikalak / Porcentajes verticales		100

Datuak hiru lurraldeetako biztanleria zentsuaren arabera haztatu dira /
Datos ponderados por la población de cada uno de los territorios

	Erdi mailatik gora edo aberatsen mailan / Media-alta o acomodada	4
ZEIN KLASE SOZIALETAN KOKATZEN DUZU ZURE BURUA? / ¿EN QUÉ CLASE SOCIAL SE SITUARÍA UD.?	Erdi mailan / Media-media	51
	Erdi mailatik behera edo langileenean / Media-baja u obrera	43
	Ed-Ee / Ns-Nc	2
Ehuneko bertikalak / Porcentajes verticales		100

Datuak hiru lurraldeetako biztanleria zentsuaren arabera haztatu dira /
Datos ponderados por la población de cada uno de los territorios

	EAE+Nafarroa / CAPV+Navarra	72
JAIOTERRIA / LUGAR DE NACIMIENTO	Estatua / Estado	17
	Atzerria / Extranjero	11
Ehuneko bertikalak / Porcentajes verticales		100

Datuak hiru lurraldeetako biztanleria zentsuaren arabera haztatu dira /
Datos ponderados por la población de cada uno de los territorios

	Katoliko praktikantea / Católico/a practicante	19
ERLIJOTASUNA / RELIGIOSIDAD	Katoliko ez praktikantea / Católico/a no practicante	39
	Beste erlijio bateko sinestuna / Creyente de otra religión	6
	Ateoa, agnostikoa / Ateo/a, agnóstico/a	36
Ehuneko bertikalak / Porcentajes verticales		100

Datuak hiru lurraldeetako biztanleria zentsuaren arabera haztatu dira /
Datos ponderados por la población de cada uno de los territorios

8 – Eranskina: Emaizak kolektiboka / Anexo: Resultados por colectivos

Eranskinean azaltzen diren gurutzeetako aldagaiak ondoko taldeetatik sortu dira:

- **Lurraldea:** Araba, Bizkaia eta Gipuzkoa.
- **Sexua:** Gizona eta Emakumea.
- **Adin taldeak:** 18-29, 30-45, 46-64 eta ≥ 65 .
- **2012ko Hauteskunde Autonomikoetako boto-oroimena:** EAJ-PNV, EH BILDU, PSE-EE, PP, UPD, Besteak (besteak, zuriak eta baliogabekoak), Abstentzia eta Ed/Ee.
PPko eta UPDko boto-emaileei dagozkien datuak kontu handiz irakurri behar dira kategoria horietan jaso ditugun kopuru eskasengatik.

Gainera, 2. atalean:

- **Lan egoera:** Lan ordaindua, Langabezian, Etxeko lanak, Ikasten nagusiki eta Jubilatua, pentsioduna, ezindua.

3. atalean:

- **Osakidetzaren erabiltzailea:** Bai (azken urtebetean Osakidetzaren zerbitzuak erabili ditu) eta Ez (azken urtebetean ez du Osakidetzaren zerbitzurik erabili).

Eta 4. atalean:

- **Klase soziala:** Altua, Erdikoa eta Baxua.
- **Jaioterria:** EAE+Nafarroa, Estatua eta Atzerria.
- **Erlijiotasuna:** Katoliko praktikantea, Katoliko ez praktikantea, Beste erlijio bateko sinestuna eta Ateoa, agnostikoa.

Las variables de cruce que se presentan en este anexo se construyen a partir de los siguientes colectivos:

- **Territorio:** Araba, Bizkaia y Gipuzkoa.
- **Sexo:** Hombre y Mujer.
- **Grupos de edad:** 18-29, 30-45, 46-64 y ≥ 65 .
- **Recuerdo de voto en Autonómicas 2012:** EAJ-PNV, EH BILDU, PSE-EE, PP, UPD, Otros (otros, blancos y nulos) , Abstención y Ns/Nc.
Los datos correspondientes a votantes de PP y UPD han de leerse con suma cautela debido al escaso número de efectivos recogidos en esas categorías.

Además, para el capítulo 2:

- **Ocupación principal:** Trabajo remunerado, En paro, Labores del hogar, Estudiando principalmente y Jubilado/a, pensionista, incapacitado/a.

Para el capítulo 3:

- **Usuario/a de osakidetza:** Sí (ha utilizado los servicios de Osakidetza en el último año) y No (no ha utilizado los servicios de Osakidetza en el último año).

Y para el capítulo 4:

- **Clase social:** Alta, Media y Baja.
- **Lugar de nacimiento:** CAPV+Navarra, Estado y Extranjero.
- **Religiosidad:** Católico/a practicante, Católico/a no practicante, Creyente de otra religión y Ateo/a, agnóstico/a.

1 – Egoeraren balorazioa / Valoración de la situación

1.1 - Euskadiko eta Espainiako egoera ekonomikoa / Situación económica de Euskadi y de España

ZURE USTEZ, NOLAKOA DA EGOERA EKONOMIKOA EUSKADIN: OSO ONA, ONA, TXARRA EDO OSO TXARRA? ETA ESPAINIAKO EGOERA EKONOMIKOA? / ¿CÓMO CALIFICARÍA UD LA SITUACIÓN ECONÓMICA DE EUSKADI: MUY BUENA, BUENA, MALA O MUY MALA? ¿Y LA SITUACIÓN ECONÓMICA DE ESPAÑA?

	Guztira / Total	LURRALDEA / TERRITORIO			SEXUA / SEXO		ADIN TALDEAK / GRUPOS DE EDAD			
		Araba	Bizkaia	Gipuzkoa	Gizona / Hombre	Emakumea / Mujer	18-29	30-45	46-64	≥ 65
EUSKADI	Oso ona / Muy buena	1	1	1	1	1	1	1	1	1
	Ona / Buena	23	26	22	25	21	34	24	18	18
	Txarra / Mala	59	58	61	57	58	55	59	61	62
	Oso txarra / Muy mala	14	14	15	14	14	9	14	19	14
	Ed-Ee / Ns-Nc	2	1	1	3	1	3	2	2	1
ESPAINIA / ESPAÑA	Oso ona / Muy buena	1	0	0	1	0	0	0	1	1
	Ona / Buena	5	8	4	5	4	6	5	4	4
	Txarra / Mala	42	46	43	37	42	44	39	39	47
	Oso txarra / Muy mala	50	43	51	53	51	48	54	54	45
	Ed-Ee / Ns-Nc	3	2	2	3	3	2	2	2	2
Ehuneko bertikalak / Porcentajes verticales	100	100	100	100	100	100	100	100	100	100
n (absolutu haztatu gabeak) / n (absolutos sin ponderar)	(2576)	(574)	(1288)	(714)	(1288)	(1288)	(536)	(789)	(723)	(528)

	Guztira / Total	2012KO HAUTESKUNDE AUTONOMIKOETAKO BOTO OROIMENA / RECUERDO VOTO AUTONÓMICAS 2012								
		EAJ/PNV	EH BILDU	PSE-EE	PP	UPD	Besteak / Otros	Absten.	Ed-Ee / Ns-Nc	
EUSKADI	Oso ona / Muy buena	1	1	1	0	0	2	1	2	
	Ona / Buena	23	22	20	19	21	20	30	22	
	Txarra / Mala	59	64	63	62	60	58	62	53	60
	Oso txarra / Muy mala	14	12	16	17	13	30	14	14	14
	Ed-Ee / Ns-Nc	2	1	0	1	6	0	2	2	3
ESPAINIA / ESPAÑA	Oso ona / Muy buena	1	1	0	1	0	1	1	1	
	Ona / Buena	5	2	2	4	5	0	3	8	6
	Txarra / Mala	42	38	30	45	60	34	36	43	45
	Oso txarra / Muy mala	50	56	66	51	29	66	59	46	45
	Ed-Ee / Ns-Nc	3	2	1	0	5	0	1	3	4
Ehuneko bertikalak / Porcentajes verticales	100	100	100	100	100	100	100	100	100	
n (absolutu haztatu gabeak) / n (absolutos sin ponderar)	(2576)	(490)	(364)	(159)	(64)	(20)	(259)	(598)	(622)	

1.2 - Euskadiko eta Espainiako egoera ekonomikoari buruz espero dena / Expectativas sobre la situación económica de Euskadi y de España

ETA ZURE USTEZ URTEBETE BARRU EGOERA EKONOMIKOA ORAIN BAINO HOBEA IZANGO DA, BERDIN JARRAITUKO DU ALA ORAIN BAINO OKERRAGOA IZANGO DA EUSKADIN? ETA ESPAINIAN? /
¿CREE QUE LA SITUACIÓN ECONÓMICA DENTRO DE UN AÑO SERÁ MEJOR, IGUAL O PEOR QUE AHORA EN EUSKADI? ¿Y EN ESPAÑA?

	Guztira / Total	LURRALDEA / TERRITORIO			SEXUA / SEXO		ADIN TALDEAK / GRUPOS DE EDAD				
		Araba	Bizkaia	Gipuzkoa	Gizona / Hombre	Emakumea / Mujer	18-29	30-45	46-64	≥ 65	
EUSKADI	Hobea / Mejor	32	32	30	36	33	31	33	32	29	35
	Berdina / Igual	48	45	50	45	48	48	48	51	47	43
	Okerragoa / Peor	17	19	17	15	17	17	14	15	20	17
	Ed-Ee / Ns-Nc	3	5	2	4	3	4	5	1	3	5
ESPAINIA / ESPAÑA	Hobea / Mejor	25	27	23	28	26	25	26	25	24	27
	Berdina / Igual	46	43	48	45	46	47	45	49	46	44
	Okerragoa / Peor	24	24	26	21	25	23	25	24	25	23
	Ed-Ee / Ns-Nc	4	5	3	6	4	5	4	3	5	7
Ehuneko bertikalak / Porcentajes verticales	100	100	100	100	100	100	100	100	100	100	100
n (absolutu haztatu gabeak) / n (absolutos sin ponderar)	(2576)	(574)	(1288)	(714)	(1288)	(1288)	(536)	(789)	(723)	(528)	

	Guztira / Total	2012KO HAUTESKUNDE AUTONOMIKOETAKO BOTO OROIMENA / RECUERDO VOTO AUTONÓMICAS 2012								
		EAJ/PNV	EH BILDU	PSE-EE	PP	UPD	Besteak / Otros	Absten.	Ed-Ee / Ns-Nc	
EUSKADI	Hobea / Mejor	32	36	21	28	61	32	20	31	34
	Berdina / Igual	48	44	58	53	30	51	54	49	45
	Okerragoa / Peor	17	17	18	17	6	18	24	15	18
	Ed-Ee / Ns-Nc	3	3	2	2	3	0	2	5	3
ESPAINIA / ESPAÑA	Hobea / Mejor	25	26	14	21	61	41	19	23	27
	Berdina / Igual	46	44	52	53	30	42	48	47	45
	Okerragoa / Peor	24	25	32	22	8	16	29	24	23
	Ed-Ee / Ns-Nc	4	5	2	4	1	0	4	6	5
Ehuneko bertikalak / Porcentajes verticales	100	100	100	100	100	100	100	100	100	100
n (absolutu haztatu gabeak) / n (absolutos sin ponderar)	(2576)	(490)	(364)	(159)	(64)	(20)	(259)	(598)	(622)	

1.3 - Euskadiko eta Espainiako egoera politikoa / Situación política de Euskadi y de España

ZURE USTEZ, NOLAKOA DA EGOERA POLITIKOA EUSKADIN: OSO ONA, ONA, TXARRA EDO OSO TXARRA? ETA ESPAINIAKO EGOERA POLITIKOA? /
RESPECTO A LA SITUACIÓN POLÍTICA DE EUSKADI ¿LA CALIFICARÍA DE MUY BUENA, BUENA, MALA O MUY MALA? ¿Y LA SITUACIÓN POLÍTICA DE ESPAÑA?

	Guztira / Total	LURRALDEA / TERRITORIO			SEXUA / SEXO		ADIN TALDEAK / GRUPOS DE EDAD			
		Araba	Bizkaia	Gipuzkoa	Gizona / Hombre	Emakumea / Mujer	18-29	30-45	46-64	≥ 65
EUSKADI	Oso ona / Muy buena	1	1	2	2	0	1	1	2	1
	Ona / Buena	39	38	42	36	40	40	43	38	35
	Txarra / Mala	38	43	39	34	39	38	35	42	37
	Oso txarra / Muy mala	8	8	7	10	9	5	10	8	9
	Ed-Ee / Ns-Nc	14	9	12	19	11	16	11	11	18
ESPAINIA / ESPAÑA	Oso ona / Muy buena	0	1	0	1	0	1	1	0	0
	Ona / Buena	8	12	7	6	8	8	7	7	8
	Txarra / Mala	42	48	45	37	42	40	40	44	46
	Oso txarra / Muy mala	39	34	39	40	40	39	44	39	31
	Ed-Ee / Ns-Nc	11	6	9	17	10	13	9	9	15
Ehuneko bertikalak / Porcentajes verticales	100	100	100	100	100	100	100	100	100	100
n (absolutu haztatu gabeak) / n (absolutos sin ponderar)	(2576)	(574)	(1288)	(714)	(1288)	(1288)	(536)	(789)	(723)	(528)

	Guztira / Total	2012KO HAUTESKUNDE AUTONOMIKOETAKO BOTO OROIMENA / RECUERDO VOTO AUTONÓMICAS 2012							
		EAJ/PNV	EH BILDU	PSE-EE	PP	UPD	Besteak / Otros	Absten.	Ed-Ee / Ns-Nc
EUSKADI	Oso ona / Muy buena	1	1	1	3	0	1	2	1
	Ona / Buena	39	55	40	43	16	28	38	32
	Txarra / Mala	38	28	48	38	54	50	33	40
	Oso txarra / Muy mala	8	7	6	6	8	11	9	8
	Ed-Ee / Ns-Nc	14	8	5	12	13	10	19	19
ESPAINIA / ESPAÑA	Oso ona / Muy buena	0	0	1	0	5	0	1	1
	Ona / Buena	8	3	3	8	9	4	11	8
	Txarra / Mala	42	50	36	48	45	44	37	41
	Oso txarra / Muy mala	39	40	58	34	7	45	38	35
	Ed-Ee / Ns-Nc	11	7	3	9	16	6	14	16
Ehuneko bertikalak / Porcentajes verticales	100	100	100	100	100	100	100	100	100
n (absolutu haztatu gabeak) / n (absolutos sin ponderar)	(2576)	(490)	(364)	(159)	(64)	(20)	(259)	(598)	(622)

1.4 - Instituzioen funtzionamendua / Funcionamiento de las instituciones

ORAIN, EUSKADIKO ZENBAIT ERAKUNDE AIPATUKO DIZKIZUT. ESADAZU MESEDEZ ZURE USTEZ OSO ONDO, ONDO, GAIZKI EDO OSO GAIZKI FUNTZIONATZEN DUTEN: /
A CONTINUACIÓN, EN REFERENCIA A DIFERENTES INSTITUCIONES DE EUSKADI QUE LE VOY A MENCIONAR, ¿CÓMO CREE UD. QUE FUNCIONAN: MUY BIEN, BIEN, MAL O MUY MAL?

	Guztira / Total	LURRALDEA / TERRITORIO			SEXUA / SEXO		ADIN TALDEAK / GRUPOS DE EDAD			
		Araba	Bizkaia	Gipuzkoa	Gizona / Hombre	Emakumea / Mujer	18-29	30-45	46-64	≥ 65
EUSKO LEGEBILTZARRA / EL PARLAMENTO VASCO	Oso ondo / Muy bien	1	2	2	1	1	1	2	1	2
	Ondo / Bien	44	49	47	36	45	43	42	43	44
	Gaizki / Mal	26	26	26	27	29	23	25	29	27
	Oso gaizki / Muy mal	4	4	4	4	5	2	3	5	4
	Ed-Ee / Ns-Nc	25	19	22	32	20	30	29	21	24
EUSKO JAURLARITZA / EL GOBIERNO VASCO	Oso ondo / Muy bien	2	3	2	2	2	2	2	2	2
	Ondo / Bien	51	53	55	43	51	50	49	50	54
	Gaizki / Mal	25	25	25	26	27	24	24	29	25
	Oso gaizki / Muy mal	4	4	3	4	5	2	3	4	4
	Ed-Ee / Ns-Nc	18	15	15	25	15	22	21	14	18
UDALAK / LOS AYUNTAMIENTOS	Oso ondo / Muy bien	5	2	7	3	5	5	5	4	6
	Ondo / Bien	51	49	55	45	48	53	52	51	49
	Gaizki / Mal	25	29	22	27	28	21	24	27	26
	Oso gaizki / Muy mal	6	9	5	6	6	5	5	7	7
	Ed-Ee / Ns-Nc	13	11	11	19	12	15	15	11	13
DIPUTAZIOAK / LAS DIPUTACIONES	Oso ondo / Muy bien	2	2	3	1	3	2	1	3	2
	Ondo / Bien	42	49	46	32	41	43	44	41	41
	Gaizki / Mal	26	26	24	29	30	23	23	30	26
	Oso gaizki / Muy mal	6	7	5	6	8	4	5	7	8
	Ed-Ee / Ns-Nc	24	15	23	31	19	29	27	20	23
EUSKAL JUSTIZIA ADMINISTRAZIOA / LA ADMINISTRACIÓN DE JUSTICIA DEL PAÍS VASCO	Oso ondo / Muy bien	1	2	1	1	1	1	1	1	0
	Ondo / Bien	29	35	31	22	28	29	28	29	26
	Gaizki / Mal	29	28	30	27	32	27	26	30	33
	Oso gaizki / Muy mal	10	9	12	9	13	8	10	11	12
	Ed-Ee / Ns-Nc	31	26	26	41	26	36	35	28	28
Ehuneko bertikalak / Porcentajes verticales	100	100	100	100	100	100	100	100	100	100
n (absolutu haztatu gabeak) / n (absolutos sin ponderar)	(2576)	(574)	(1288)	(714)	(1288)	(1288)	(536)	(789)	(723)	(528)

ORAIN, EUSKADIKO ZENBAIT ERAKUNDE AIPATUKO DIZKIZUT. ESADAZU MESEDEZ ZURE USTEZ OSO ONDO, ONDO, GAIZKI EDO OSO GAIZKI FUNTZIONATZEN DUTEN: /
 A CONTINUACIÓN, EN REFERENCIA A DIFERENTES INSTITUCIONES DE EUSKADI QUE LE VOY A MENCIONAR, ¿CÓMO CREE UD. QUE FUNCIONAN: MUY BIEN, BIEN, MAL O MUY MAL?

	Guztira / Total	2012KO HAUTESKUNDE AUTONOMIKOETAKO BOTO OROIMENA / RECUERDO VOTO AUTONÓMICAS 2012								
		EAJ/PNV	EH BILDU	PSE-EE	PP	UPD	Besteak / Otros	Absten.	Ed-Ee / Ns-Nc	
EUSKO LEGEBILTZARRA / EL PARLAMENTO VASCO	Oso ondo / Muy bien	1	2	1	1	0	0	0	1	2
	Ondo / Bien	44	58	37	54	46	30	38	42	37
	Gaizki / Mal	26	21	43	28	19	34	33	24	22
	Oso gaizki / Muy mal	4	1	6	1	3	0	7	4	5
	Ed-Ee / Ns-Nc	25	17	13	16	32	36	21	29	34
EUSKO JAURLARITZA / EL GOBIERNO VASCO	Oso ondo / Muy bien	2	4	1	2	1	0	1	2	2
	Ondo / Bien	51	65	38	58	58	55	44	51	45
	Gaizki / Mal	25	18	45	26	15	41	32	23	22
	Oso gaizki / Muy mal	4	1	6	1	3	0	7	3	4
	Ed-Ee / Ns-Nc	18	11	9	12	23	4	15	21	27
UDALAK / LOS AYUNTAMIENTOS	Oso ondo / Muy bien	5	7	3	3	8	4	2	5	5
	Ondo / Bien	51	60	53	54	44	35	45	53	43
	Gaizki / Mal	25	22	30	28	17	53	32	23	25
	Oso gaizki / Muy mal	6	5	8	8	3	5	11	5	6
	Ed-Ee / Ns-Nc	13	6	6	8	27	4	9	14	21
DIPUTAZIOAK / LAS DIPUTACIONES	Oso ondo / Muy bien	2	3	3	2	1	0	1	3	2
	Ondo / Bien	42	55	41	44	34	34	36	41	37
	Gaizki / Mal	26	21	36	32	19	37	32	22	26
	Oso gaizki / Muy mal	6	4	9	7	6	5	11	5	5
	Ed-Ee / Ns-Nc	24	18	12	15	40	25	20	28	30
EUSKAL JUSTIZIA ADMINISTRAZIOA / LA ADMINISTRACIÓN DE JUSTICIA DEL PAÍS VASCO	Oso ondo / Muy bien	1	1	0	1	0	0	0	1	1
	Ondo / Bien	29	33	18	43	32	22	27	30	25
	Gaizki / Mal	29	30	38	29	27	45	37	25	26
	Oso gaizki / Muy mal	10	11	20	8	8	8	12	10	7
	Ed-Ee / Ns-Nc	31	26	23	19	34	25	25	33	42
Ehuneko bertikalak / Porcentajes verticales	100	100	100	100	100	100	100	100	100	
n (absolutu haztatu gabeak) / n (absolutos sin ponderar)	(2576)	(490)	(364)	(159)	(64)	(20)	(259)	(598)	(622)	

1.5 - Zenbait instituzio politiko eta sozialekiko konfiantza maila / Nivel de confianza en diversas instituciones políticas y sociales

JARRAIAN ZENBAIT INSTITUZIOREKIKO DUZUN KONFIANTZARI BURUZ GALDETU NAHI NIZUKE. AIPATUKO DIZUDAN BAKOITZAREKIKO, ESADAZU, MESEDEZ, GEHIENBAT KONFIANTZA DUZUN ALA GEHIENBAT EZ DUZUN KONFIANTZARIK: / A CONTINUACIÓN ME GUSTARÍA PREGUNTARLE ACERCA DE LA CONFIANZA QUE UD. TIENE EN CIERTAS INSTITUCIONES. PARA CADA UNA DE ELLAS DÍGAME, POR FAVOR, SI TIENDE UD. A CONFIAR O SI TIENDE UD. A NO CONFIAR:

		Guztira / Total	LURRALDEA / TERRITORIO			SEXUA / SEXO		ADIN TALDEAK / GRUPOS DE EDAD			
			Araba	Bizkaia	Gipuzkoa	Gizona / Hombre	Emakumea / Mujer	18-29	30-45	46-64	≥ 65
EUSKO JAURLARITZA / EL GOBIERNO VASCO	Gehienbat konfiantza du / Tiende a confiar	65	65	66	63	63	66	64	61	66	70
	Gehienbat ez duzu konfiantzarik / Tiende a no confiar	26	27	26	24	28	23	27	29	25	21
	Ed-Ee / Ns-Nc	10	8	8	14	8	11	9	10	9	9
GOBERNUZ KANPOKO ERAKUNDEAK (GKEak) / LAS ONGs	Gehienbat konfiantza du / Tiende a confiar	65	65	65	65	62	68	65	64	65	68
	Gehienbat ez duzu konfiantzarik / Tiende a no confiar	24	24	27	18	27	20	24	26	24	20
	Ed-Ee / Ns-Nc	11	10	8	16	11	12	11	11	11	12
ZURE HERRIKO UDALA / SU AYUNTAMIENTO	Gehienbat konfiantza du / Tiende a confiar	64	61	67	59	61	66	63	61	63	68
	Gehienbat ez duzu konfiantzarik / Tiende a no confiar	28	33	28	28	32	25	30	31	29	22
	Ed-Ee / Ns-Nc	8	6	5	13	7	9	7	7	9	9
EUSKO LEGEBILTZARRA / EL PARLAMENTO VASCO	Gehienbat konfiantza du / Tiende a confiar	55	61	57	51	55	55	52	51	58	61
	Gehienbat ez duzu konfiantzarik / Tiende a no confiar	31	30	33	27	33	28	33	36	29	25
	Ed-Ee / Ns-Nc	14	9	10	22	11	16	15	13	13	15
ZURE DIPUTAZIOA / SU DIPUTACIÓN	Gehienbat konfiantza du / Tiende a confiar	53	56	55	47	51	54	51	51	53	55
	Gehienbat ez duzu konfiantzarik / Tiende a no confiar	32	35	32	30	37	27	32	34	34	25
	Ed-Ee / Ns-Nc	16	9	13	23	12	19	17	14	14	19
EUROPAR BATASUNA / LA UNIÓN EUROPEA	Gehienbat konfiantza du / Tiende a confiar	36	39	36	35	36	37	39	35	34	39
	Gehienbat ez duzu konfiantzarik / Tiende a no confiar	49	49	51	46	54	45	47	52	55	42
	Ed-Ee / Ns-Nc	14	12	12	19	10	18	15	13	11	19
ELIZA / LA IGLESIA	Gehienbat konfiantza du / Tiende a confiar	29	32	28	30	24	34	18	19	27	57
	Gehienbat ez duzu konfiantzarik / Tiende a no confiar	62	60	65	58	67	56	75	71	64	35
	Ed-Ee / Ns-Nc	9	8	7	13	8	9	8	10	9	9
SINDIKATUAK / LOS SINDICATOS	Gehienbat konfiantza du / Tiende a confiar	28	34	27	28	29	28	38	31	25	19
	Gehienbat ez duzu konfiantzarik / Tiende a no confiar	58	58	62	53	60	56	46	57	64	64
	Ed-Ee / Ns-Nc	13	8	11	19	11	16	16	12	11	16
JUSTIZIA EPAITEGIAK / LOS TRIBUNALES DE JUSTICIA	Gehienbat konfiantza du / Tiende a confiar	26	34	27	21	25	27	26	28	26	23
	Gehienbat ez duzu konfiantzarik / Tiende a no confiar	58	55	59	57	61	55	57	57	61	56
	Ed-Ee / Ns-Nc	16	11	13	23	14	18	17	15	14	20
ENPRESARIEN ELKARTEAK / LAS ORGANIZACIONES DE EMPRESARIOS	Gehienbat konfiantza du / Tiende a confiar	19	20	19	18	19	19	22	14	16	25
	Gehienbat ez duzu konfiantzarik / Tiende a no confiar	65	65	68	59	70	60	62	72	70	50
	Ed-Ee / Ns-Nc	16	15	13	23	12	21	16	13	14	25
GOBERNU ZENTRALA / EL GOBIERNO CENTRAL	Gehienbat konfiantza du / Tiende a confiar	17	24	16	14	16	18	17	13	16	22
	Gehienbat ez duzu konfiantzarik / Tiende a no confiar	72	69	74	69	75	68	71	76	75	63
	Ed-Ee / Ns-Nc	12	7	9	18	9	14	12	11	10	15
ALDERDI POLITIKOAK / LOS PARTIDOS POLÍTICOS	Gehienbat konfiantza du / Tiende a confiar	16	19	15	16	16	15	12	12	16	25
	Gehienbat ez duzu konfiantzarik / Tiende a no confiar	74	73	78	67	75	73	78	77	75	64
	Ed-Ee / Ns-Nc	10	9	7	17	9	12	10	11	10	11
DIPUTATUEN KONGRESUA / EL CONGRESO DE LOS DIPUTADOS	Gehienbat konfiantza du / Tiende a confiar	15	21	14	13	14	15	13	12	14	20
	Gehienbat ez duzu konfiantzarik / Tiende a no confiar	73	71	75	69	76	69	73	76	76	65
	Ed-Ee / Ns-Nc	13	8	10	18	10	15	13	12	10	16
Ehuneko bertikalak / Porcentajes verticales		100	100	100	100	100	100	100	100	100	100
n (absolutu haztatu gabeak) / n (absolutos sin ponderar)		(2576)	(574)	(1288)	(714)	(1288)	(1288)	(536)	(789)	(723)	(528)

JARRAIAN ZENBAIT INSTITUZIOREKIKO DUZUN KONFIANTZARI BURUZ GALDETU NAHI NIZUKE. AIPATUKO DIZUDAN BAKOITZAREKIKO, ESADAZU, MESEDEZ, GEHIENBAT KONFIANTZA DUZUN ALA GEHIENBAT EZ DUZUN KONFIANTZARIK: / A CONTINUACIÓN ME GUSTARÍA PREGUNTARLE ACERCA DE LA CONFIANZA QUE UD. TIENE EN CIERTAS INSTITUCIONES. PARA CADA UNA DE ELLAS DÍGAME, POR FAVOR, SI TIENDE UD. A CONFIAR O SI TIENDE UD. A NO CONFIAR:

		Guztira / Total	2012KO HAUTESKUNDE AUTONOMIKOETAKO BOTO OROIMENA / RECUERDO VOTO AUTONÓMICAS 2012							
			EAJ/PNV	EH BILDU	PSE-EE	PP	UPD	Besteak / Otros	Absten.	Ed-Ee / Ns-Nc
EUSKO JAURLARITZA / EL GOBIERNO VASCO	Gehienbat konfiantza du / Tiende a confiar	65	85	54	76	68	62	56	64	55
	Gehienbat ez duzu konfiantzarik / Tiende a no confiar	26	11	40	20	19	22	36	25	30
	Ed-Ee / Ns-Nc	10	4	6	4	12	16	8	11	15
GOBERNUZ KANPOKO ERAKUNDEAK (GKEak) / LAS ONGs	Gehienbat konfiantza du / Tiende a confiar	65	67	70	68	76	61	70	63	59
	Gehienbat ez duzu konfiantzarik / Tiende a no confiar	24	24	23	25	14	22	20	26	24
	Ed-Ee / Ns-Nc	11	9	8	7	10	17	10	11	16
ZURE HERRIKO UDALA / SU AYUNTAMIENTO	Gehienbat konfiantza du / Tiende a confiar	64	74	64	66	65	42	57	64	56
	Gehienbat ez duzu konfiantzarik / Tiende a no confiar	28	21	32	26	26	46	37	28	30
	Ed-Ee / Ns-Nc	8	5	4	8	9	12	6	8	13
EUSKO LEGEBILTZARRA / EL PARLAMENTO VASCO	Gehienbat konfiantza du / Tiende a confiar	55	78	46	71	45	47	47	56	44
	Gehienbat ez duzu konfiantzarik / Tiende a no confiar	31	16	45	21	31	29	42	30	36
	Ed-Ee / Ns-Nc	14	7	9	8	24	24	11	14	21
ZURE DIPUTAZIOA / SU DIPUTACIÓN	Gehienbat konfiantza du / Tiende a confiar	53	67	54	60	54	54	42	51	43
	Gehienbat ez duzu konfiantzarik / Tiende a no confiar	32	24	38	31	16	34	47	32	34
	Ed-Ee / Ns-Nc	16	9	8	10	30	12	11	17	22
EUROPAR BATASUNA / LA UNIÓN EUROPEA	Gehienbat konfiantza du / Tiende a confiar	36	39	26	47	53	42	33	38	32
	Gehienbat ez duzu konfiantzarik / Tiende a no confiar	49	50	65	45	38	46	59	45	47
	Ed-Ee / Ns-Nc	14	11	9	8	9	12	8	17	21
ELIZA / LA IGLESIA	Gehienbat konfiantza du / Tiende a confiar	29	39	9	30	72	18	17	26	30
	Gehienbat ez duzu konfiantzarik / Tiende a no confiar	62	54	88	64	20	74	75	64	56
	Ed-Ee / Ns-Nc	9	8	3	6	8	8	8	10	14
SINDIKATUAK / LOS SINDICATOS	Gehienbat konfiantza du / Tiende a confiar	28	24	41	35	11	19	37	32	21
	Gehienbat ez duzu konfiantzarik / Tiende a no confiar	58	65	51	59	75	53	55	52	61
	Ed-Ee / Ns-Nc	13	11	8	6	14	29	7	17	18
JUSTIZIA EPAITEGIAK / LOS TRIBUNALES DE JUSTICIA	Gehienbat konfiantza du / Tiende a confiar	26	28	14	36	42	23	29	28	21
	Gehienbat ez duzu konfiantzarik / Tiende a no confiar	58	59	78	52	38	65	60	54	56
	Ed-Ee / Ns-Nc	16	13	8	12	20	12	11	17	23
ENPRESARIEN ELKARTEAK / LAS ORGANIZACIONES DE EMPRESARIOS	Gehienbat konfiantza du / Tiende a confiar	19	23	11	21	35	9	13	21	15
	Gehienbat ez duzu konfiantzarik / Tiende a no confiar	65	62	81	68	32	55	75	64	63
	Ed-Ee / Ns-Nc	16	16	8	11	32	36	12	14	22
GOBERNU ZENTRALA / EL GOBIERNO CENTRAL	Gehienbat konfiantza du / Tiende a confiar	17	12	3	26	52	14	12	17	17
	Gehienbat ez duzu konfiantzarik / Tiende a no confiar	72	81	93	68	40	86	81	69	63
	Ed-Ee / Ns-Nc	12	7	4	6	8	0	8	14	20
ALDERDI POLITIKOAK / LOS PARTIDOS POLÍTICOS	Gehienbat konfiantza du / Tiende a confiar	16	24	16	22	17	8	13	11	12
	Gehienbat ez duzu konfiantzarik / Tiende a no confiar	74	69	77	72	76	75	80	78	71
	Ed-Ee / Ns-Nc	10	8	7	6	7	17	7	11	16
DIPUTATUEN KONGRESUA / EL CONGRESO DE LOS DIPUTADOS	Gehienbat konfiantza du / Tiende a confiar	15	11	3	23	48	14	11	15	14
	Gehienbat ez duzu konfiantzarik / Tiende a no confiar	73	81	92	72	39	74	81	69	66
	Ed-Ee / Ns-Nc	13	8	5	5	13	12	8	16	20
Ehuneko bertikalak / Porcentajes verticales		100	100	100	100	100	100	100	100	100
n (absolutu haztatu gabeak) / n (absolutos sin ponderar)		(2576)	(490)	(364)	(159)	(64)	(20)	(259)	(598)	(622)

1.6 - EAEko arazo nagusiak / Principales problemas de la CAPV

ZURE USTEZ ZEINTZUK DIRA EUSKADIKO HIRU ARAZO NAGUSIAK? / EN SU OPINIÓN ¿CUÁLES SON LOS TRES PROBLEMAS MÁS IMPORTANTES DE EUSKADI?

	Guztira / Total	LURRALDEA / TERRITORIO			SEXUA / SEXO		ADIN TALDEAK / GRUPOS DE EDAD			
		Araba	Bizkaia	Gipuzkoa	Gizona / Hombre	Emakumea / Mujer	18-29	30-45	46-64	≥ 65
Lan merkatuari lotutako arazoak / Problemas ligados al mercado de trabajo	83	84	86	79	83	83	76	84	89	82
Arazo ekonomikoak / Problemas económicos	27	20	27	30	28	26	28	30	27	21
Egoera politikoa, politikariak eta gatazka politikoa / Situación política, políticos/as y conflicto político	21	15	19	26	25	17	20	22	23	17
Etxebizitza eta etxe-gabetzeak / Vivienda y desahucios	12	5	16	10	12	13	17	14	11	9
Osasungintza, Osakidetza, Gizarte Segurantzaren, osasuna / Sanidad, Osakidetza, Seguridad Social, salud	10	11	11	8	9	11	8	10	10	14
Hezkuntza / Educación	8	9	9	5	6	9	9	8	7	5
Ustelkeria eta iruzurra / Corrupción y fraude	6	8	6	5	9	4	4	6	8	5
Murrizketak / Recortes	6	2	7	4	5	6	8	5	4	6
Immigrazioa eta horrekin lotutako arazoak (arrazakeria) / Inmigración y problemas relacionados con ella (racismo)	5	7	6	4	4	6	4	7	6	3
Zerbitzu publikoen funtzionamendua eta hedadura, laguntzak / Funcionamiento y cobertura de los servicios públicos, ayuda	5	5	5	4	4	6	6	7	3	4
Indarkeria, terrorismoa, presoak eta bake prozesua / Violencia, terrorismo, presos/as, proceso de paz	3	3	4	2	3	4	4	3	4	3
Delinkuentzia eta segurtasun falta / Delincuencia e inseguridad ciudadana	3	2	5	2	3	3	2	3	3	6
Arazo eta desberdintasun sozialak / Problemas y desigualdades sociales	3	3	4	3	3	3	2	4	4	3
Pentsioak / Pensiones	3	1	4	2	2	4	1	1	3	10
Hizkuntza egoerarekin lotutako arazoak / Problemas relacionados con la situación lingüística	2	1	2	2	1	2	4	2	1	1
Gazteen arazoak / Problemas de la juventud	2	0	2	1	2	2	1	1	3	2
Balioen krisia, norberekeria, intolerantzia, errespetu falta, kontsumismoa / Crisis de valores, egoísmo, intolerancia, falta de respeto, consumismo,...	1	1	1	1	1	2	1	2	1	2
Emakumeen aurkako indarkeria / Violencia contra las mujeres	1	1	1	1	0	1	0	1	1	2
Ingurumena / Medio ambiente	1	0	1	1	1	1	2	1	0	0
Azpiegiturak eta garraioak / Infraestructuras y transportes	1	0	1	1	1	1	2	1	0	0
Familia	1	0	1	0	0	1	0	1	0	1
Juztizia / Justicia	0	0	1	0	1	0	0	1	0	0
Drogak / Drogas	0	0	0	0	0	0	0	0	0	1
Familia eta lana bateratzea / Conciliación de la vida familiar y laboral	0	0	0	0	0	0	0	1	0	0
Beste arazo batzuk / Otros problemas	2	2	2	3	2	2	4	2	1	2
Ed-Ee / Ns-Nc	4	4	3	7	4	5	7	3	3	5
n (absolutu haztatu gabeak) / n (absolutos sin ponderar)	(2576)	(574)	(1288)	(714)	(1288)	(1288)	(536)	(789)	(723)	(528)

Inkestatuak espontaneoki emandako erantzunak ondoren kodifikatu dira / Se ha realizado una codificación posterior de las respuestas dadas espontáneamente por las personas encuestadas

Ehuneko batura ez da 100 hiru arazo aipatu ahal zirelako / Los porcentajes no suman 100 porque se podían dar tres respuestas

ZURE USTEZ ZEINTZUK DIRA EUSKADIKO HIRU ARAZO NAGUSIAK? / EN SU OPINIÓN ¿CUÁLES SON LOS TRES PROBLEMAS MÁS IMPORTANTES DE EUSKADI?

	Guztira / Total	2012KO HAUTESKUNDE AUTONOMIKOETAKO BOTO OROIMENA / RECUERDO VOTO AUTONÓMICAS 2012							
		EAJ/PNV	EH BILDU	PSE-EE	PP	UPD	Besteak / Otros	Absten.	Ed-Ee / Ns-Nc
Lan merkatuari lotutako arazoak / Problemas ligados al mercado de trabajo	83	91	82	91	76	88	89	79	81
Arazo ekonomikoak / Problemas económicos	27	26	32	20	30	39	27	29	24
Egoera politikoa, politikariak eta gatazka politikoa / Situación política, políticos/as y conflicto político	21	18	34	18	32	38	27	17	17
Etxebizitza eta etxe-gabetzeak / Vivienda y desahucios	12	14	12	13	6	0	12	15	11
Osasungintza, Osakidetza, Gizarte Segurantza, osasuna / Sanidad, Osakidetza, Seguridad Social, salud	10	10	8	13	10	25	11	8	12
Hezkuntza / Educación	8	7	10	9	8	7	8	6	7
Ustelkeria eta iruzurra / Corrupción y fraude	6	5	8	6	6	0	9	5	6
Murrizketak / Recortes	6	6	5	6	1	0	5	7	5
Immigrazioa eta horrekin lotutako arazoak (arrazakeria) / Inmigración y problemas relacionados con ella (racismo)	5	6	3	7	12	4	5	6	3
Zerbitzu publikoen funtzionamendua eta hedadura, laguntzak / Funcionamiento y cobertura de los servicios públicos, ayuda	5	5	3	9	0	0	10	6	5
Indarkeria, terrorismoa, presoak eta bake prozesua / Violencia, terrorismo, presos/as, proceso de paz	3	4	8	4	4	9	2	2	2
Delinkuentzia eta segurtasun falta / Delincuencia e inseguridad ciudadana	3	5	1	4	3	5	2	3	4
Arazo eta desberdintasun sozialak / Problemas y desigualdades sociales	3	3	4	4	1	5	5	4	2
Pentsioak / Pensiones	3	4	3	7	0	5	2	1	4
Hizkuntza egoerarekin lotutako arazoak / Problemas relacionados con la situación lingüística	2	1	5	1	4	4	1	2	1
Gazteen arazoak / Problemas de la juventud	2	3	1	3	0	0	1	1	2
Balioen krisia, norberekeria, intolerantzia, errespetu falta, kontsumismoa / Crisis de valores, egoísmo, intolerancia, falta de respeto, consumismo,...	1	1	2	2	0	0	2	1	2
Emakumeen aurkako indarkeria / Violencia contra las mujeres	1	2	1	1	0	0	2	0	1
Ingurumena / Medio ambiente	1	1	1	0	0	0	1	1	1
Azpiegiturak eta garraioak / Infraestructuras y transportes	1	1	1	1	0	0	1	1	1
Familia	1	0	0	1	0	0	0	0	1
Juztizia / Justicia	0	0	0	0	0	0	0	1	1
Drogak / Drogas	0	0	1	1	0	0	0	0	0
Familia eta lana bateratzea / Conciliación de la vida familiar y laboral	0	0	0	0	0	0	0	0	0
Beste arazo batzuk / Otros problemas	2	1	4	0	4	0	3	2	1
Ed-Ee / Ns-Nc	4	3	2	3	1	0	3	6	7
n (absolutu haztatu gabeak) / n (absolutos sin ponderar)	(2576)	(490)	(364)	(159)	(64)	(20)	(259)	(598)	(622)

Inkestatuek espontaneoki emandako erantzunak ondoren kodifikatu dira / Se ha realizado una codificación posterior de las respuestas dadas espontáneamente por las personas encuestadas

Enhunekoen batura ez da 100 hiru arazo aipatu ahal zirelako / Los porcentajes no suman 100 porque se podían dar tres respuestas

1.7 - Norberaren arazo nagusiak / Principales problemas personales

ETA ZURE EGUNEROKO BIZITZAN ZENTRATUZ, ZEIN HIRU ARAZO EDO KEZKA NAGUSI DITUZU? / Y CENTRÁNDONOS EN SU VIDA DIARIA, ¿QUÉ TRES PROBLEMAS O PREOCUPACIONES PRINCIPALES TIENE UD.?

	Guztira / Total	LURRALDEA / TERRITORIO			SEXUA / SEXO		ADIN TALDEAK / GRUPOS DE EDAD			
		Araba	Bizkaia	Gipuzkoa	Gizona / Hombre	Emakumea / Mujer	18-29	30-45	46-64	≥ 65
Lan merkatuari lotutako arazoak / Problemas ligados al mercado de trabajo	59	62	64	50	59	59	69	66	61	37
Arazo ekonomikoak / Problemas económicos	23	19	26	20	22	24	22	29	24	15
Osasungintza, Osakidetza, Gizarte Segurantza, osasuna / Sanidad, Osakidetza, Seguridad Social, salud	17	10	21	14	16	19	9	15	20	26
Familia	10	4	14	8	9	12	4	14	10	12
Etxebizitza eta etxe-gabetzeak / Vivienda y desahucios	9	5	10	7	9	9	18	10	4	3
Hezkuntza / Educación	8	7	9	6	8	8	15	8	7	2
Pentsioak / Pensiones	7	4	9	5	6	8	0	1	5	23
Egoera politikoa, politikariak eta gatazka politikoa / Situación política, políticos/as y conflicto político	5	3	6	5	6	5	5	6	5	5
Murrizketak / Recortes	4	2	6	1	3	4	4	4	3	3
Zerbitzu publikoen funtzionamendua eta hedadura, laguntzak / Funcionamiento y cobertura de los servicios públicos, ayuda	3	3	4	3	4	3	5	4	3	2
Ustelkeria eta iruzurra / Corrupción y fraude	3	4	3	1	2	3	2	3	2	3
Arazo eta desberdintasun sozialak / Problemas y desigualdades sociales	2	2	2	2	2	1	1	2	2	1
Immigrazioa eta horrekin lotutako arazoak (arrazakeria) / Inmigración y problemas relacionados con ella (racismo)	2	2	2	2	2	2	2	3	2	1
Delinkuentzia eta segurtasun falta / Delincuencia e inseguridad ciudadana	2	1	3	0	1	2	1	2	1	2
Hizkuntza egoerarekin lotutako arazoak / Problemas relacionados con la situación lingüística	1	1	1	2	1	2	3	1	1	0
Azpiegiturak eta garraioak / Infraestructuras y transportes	1	0	1	2	2	1	1	2	1	1
Gazteen arazoak / Problemas de la juventud	1	0	1	1	1	1	3	0	1	1
Familia eta lana bateratzea / Conciliación de la vida familiar y laboral	1	1	1	1	1	1	1	3	0	0
Balioen krisia, norberekeria, intolerantzia, errespetu falta, kontsumismoa / Crisis de valores, egoísmo, intolerancia, falta de respeto, consumismo,...	1	0	1	1	1	1	1	0	1	1
Ingurumena / Medio ambiente	1	0	0	2	1	1	0	1	1	1
Indarkeria, terrorismoa, presoak eta bake prozesua / Violencia, terrorismo, presos/as, proceso de paz	1	1	1	0	0	1	0	1	1	0
Juztizia / Justicia	0	0	1	0	1	0	0	0	1	1
Emakumeen aurkako indarkeria / Violencia contra las mujeres	0	0	0	0	0	0	0	0	0	0
Drogak / Drogas	0	0	0	0	0	0	0	0	0	0
Beste arazo batzuk / Otros problemas	3	2	3	3	3	2	4	2	2	3
Bat ere ez / Ninguno	2	3	1	4	3	2	2	1	2	5
Ed-Ee / Ns-Nc	11	11	6	19	11	11	10	9	11	15
n (absolutu haztatu gabeak) / n (absolutos sin ponderar)	(2576)	(574)	(1288)	(714)	(1288)	(1288)	(536)	(789)	(723)	(528)

Inkestatuak espontaneoki emandako erantzunak ondoren kodifikatu dira / Se ha realizado una codificación posterior de las respuestas dadas espontáneamente por las personas encuestadas

Ehuneko batura ez da 100 hiru arazo aipatu ahal zirelako / Los porcentajes no suman 100 porque se podían dar tres respuestas

ETA ZURE EGUNEROKO BIZITZAN ZENTRATUZ, ZEIN HIRU ARAZO EDO KEZKA NAGUSI DITUZU? / Y CENTRÁNDONOS EN SU VIDA DIARIA, ¿QUÉ TRES PROBLEMAS O PREOCUPACIONES PRINCIPALES TIENE UD.?

	Guztira / Total	2012KO HAUTESKUNDE AUTONOMIKOETAKO BOTO OROIMENA / RECUERDO VOTO AUTONÓMICAS 2012							
		EAJ/PNV	EH BILDU	PSE-EE	PP	UPD	Besteak / Otros	Absten.	Ed-Ee / Ns-Nc
Lan merkatuari lotutako arazoak / Problemas ligados al mercado de trabajo	59	55	63	69	54	46	70	62	53
Arazo ekonomikoak / Problemas económicos	23	23	24	21	21	44	28	25	20
Osasungintza, Osakidetza, Gizarte Segurantza, osasuna / Sanidad, Osakidetza, Seguridad Social, salud	17	20	12	27	23	14	19	12	19
Familia	10	13	9	13	3	14	11	11	9
Etxebizitza eta etxe-gabetzeak / Vivienda y desahucios	9	9	10	9	3	0	9	11	7
Hezkuntza / Educación	8	7	11	4	7	0	12	9	6
Pentsioak / Pensiones	7	12	5	10	7	0	6	4	7
Egoera politikoa, politikariak eta gatazka politikoa / Situación política, políticos/as y conflicto político	5	4	10	5	7	12	2	4	4
Murrizketak / Recortes	4	4	2	5	1	5	4	3	3
Zerbitzu publikoen funtzionamendua eta hedadura, laguntzak / Funcionamiento y cobertura de los servicios públicos, ayuda	3	3	1	4	2	12	6	5	3
Ustelkeria eta iruzurra / Corrupción y fraude	3	2	2	3	9	0	2	2	2
Arazo eta desberdintasun sozialak / Problemas y desigualdades sociales	2	3	2	3	3	0	3	1	1
Immigrazioa eta horrekin lotutako arazoak (arrazakeria) / Inmigración y problemas relacionados con ella (racismo)	2	1	0	1	6	0	2	3	1
Delinkuentzia eta segurtasun falta / Delincuencia e inseguridad ciudadana	2	2	0	1	2	13	2	2	1
Hizkuntza egoerarekin lotutako arazoak / Problemas relacionados con la situación lingüística	1	0	5	0	3	0	0	2	1
Azpiegiturak eta garraioak / Infraestructuras y transportes	1	1	1	1	2	0	2	1	1
Gazteen arazoak / Problemas de la juventud	1	1	2	1	2	0	1	1	0
Familia eta lana bateratzea / Conciliación de la vida familiar y laboral	1	1	1	1	0	0	3	1	1
Balioen krisia, norberekeria, intolerantzia, errespetu falta, kontsumismoa / Crisis de valores, egoísmo, intolerancia, falta de respeto, consumismo,...	1	1	1	1	1	0	1	1	1
Ingurumena / Medio ambiente	1	1	1	1	0	0	1	1	1
Indarkeria, terrorismoa, presoak eta bake prozesua / Violencia, terrorismo, presos/as, proceso de paz	1	0	3	0	0	0	0	0	1
Juztizia / Justicia	0	1	0	1	0	0	0	0	0
Emakumeen aurkako indarkeria / Violencia contra las mujeres	0	0	1	1	0	0	0	0	0
Drogak / Drogas	0	0	0	1	0	0	0	1	0
Beste arazo batzuk / Otros problemas	3	2	4	3	2	12	1	3	3
Bat ere ez / Ninguno	2	2	2	2	3	0	2	2	2
Ed-Ee / Ns-Nc	11	11	9	4	5	4	6	11	16
n (absolutu haztatu gabeak) / n (absolutos sin ponderar)	(2576)	(490)	(364)	(159)	(64)	(20)	(259)	(598)	(622)

Inkestaturek espontaneoki emandako erantzunak ondoren kodifikatu dira / Se ha realizado una codificación posterior de las respuestas dadas espontáneamente por las personas encuestadas

Ehunekoen batura ez da 100 hiru arazo aipatu ahal zirelako / Los porcentajes no suman 100 porque se podían dar tres respuestas

2 - Bizi kalitatea / Calidad de vida

2.1 - Zoriontasun sentimendua / Sentimiento de felicidad

ESADAZU, MESEDEZ, ORO HAR, ZENBATERAINO ZAREN ZORIONTSU, OTIK 10ERAKO ESKALA BATEAN. 0AK ESAN NAHI DU "EZ ZARELA BATERE ZORIONTSUA" ETA 10AK "OSO ZORIONTSUA ZARELA" / EN LÍNEAS GENERALES, ¿CÓMO DE FELIZ DIRÍA QUE ES UD., UTILIZANDO UNA ESCALA DE 0 A 10 EN LA QUE 0 SIGNIFICA QUE ES "MUY INFELIZ" Y 10 QUE ES "MUY FELIZ"?

	Guztira / Total	LURRALDEA / TERRITORIO			SEXUA / SEXO		ADIN TALDEAK / GRUPOS DE EDAD			
		Araba	Bizkaia	Gipuzkoa	Gizona / Hombre	Emakumea / Mujer	18-29	30-45	46-64	≥ 65
	7,1	7,0	7,0	7,3	7,1	7,1	7,4	7,2	6,8	7,1
n (absolutu haztatu gabeak) / n (absolutos sin ponderar)	(2509)	(566)	(1250)	(693)	(1252)	(1257)	(522)	(768)	(702)	(517)

	Guztira / Total	2012KO HAUTESKUNDE AUTONOMIKOETAKO BOTO OROIMENA / RECUERDO VOTO AUTONÓMICAS 2012							LAN EGOERA / OCUPACIÓN PRINCIPAL					
		EAJ/PNV	EH BILDU	PSE-EE	PP	UPD	Besteak / Otros	Absten.	Ed-Ee / Ns-Nc	Lan ordaindua / Trabajo remunerado	Langabezia / En paro	Etxeko lanak / Labores del hogar	Ikasten, nagusiki / Estudiando principalmente	Jubilatu, pentsioduna, ezindua / Jubilado/a, pensionista, incapacitado/a
	7,1	7,2	7,3	7,2	7,2	7,0	7,3	7,0	6,9	7,3	6,4	7,1	7,5	7,0
n (absolutu haztatu gabeak) / n (absolutos sin ponderar)	(2509)	(479)	(355)	(158)	(63)	(19)	(258)	(577)	(600)	(996)	(352)	(330)	(249)	(519)

Batezbestekoak (0=batere zoriontsu ez; 10=oso zoriontsua) / Medias (0=muy infeliz; 10=muy feliz)

	Guztira / Total	LURRALDEA / TERRITORIO			SEXUA / SEXO		ADIN TALDEAK / GRUPOS DE EDAD			
		Araba	Bizkaia	Gipuzkoa	Gizona / Hombre	Emakumea / Mujer	18-29	30-45	46-64	≥ 65
0-3	4	4	4	3	3	4	2	3	5	4
4-6	27	29	30	19	26	27	19	24	32	31
7-10	67	65	63	74	67	67	76	70	60	63
Ed-Ee / Ns-Nc	3	1	3	3	3	3	3	3	3	2
Ehuneko bertikalak / Porcentajes verticales	100	100	100	100	100	100	100	100	100	100
n (absolutu haztatu gabeak) / n (absolutos sin ponderar)	(2576)	(574)	(1288)	(714)	(1288)	(1288)	(536)	(789)	(723)	(528)

	Guztira / Total	2012KO HAUTESKUNDE AUTONOMIKOETAKO BOTO OROIMENA / RECUERDO VOTO AUTONÓMICAS 2012							LAN EGOERA / OCUPACIÓN PRINCIPAL					
		EAJ/PNV	EH BILDU	PSE-EE	PP	UPD	Besteak / Otros	Absten.	Ed-Ee / Ns-Nc	Lan ordaindua / Trabajo remunerado	Langabezia / En paro	Etxeko lanak / Labores del hogar	Ikasten, nagusiki / Estudiando principalmente	Jubilatu, pentsioduna, ezindua / Jubilado/a, pensionista, incapacitado/a
0-3	4	4	2	3	1	5	2	5	4	2	6	4	1	5
4-6	27	22	22	27	26	26	24	28	32	20	40	28	19	31
7-10	67	72	73	70	71	65	73	63	61	76	51	65	77	62
Ed-Ee / Ns-Nc	3	2	2	1	2	5	0	4	3	3	3	2	3	3
Ehuneko bertikalak / Porcentajes verticales	100	100	100	100	100	100	100	100	100	100	100	100	100	100
n (absolutu haztatu gabeak) / n (absolutos sin ponderar)	(2576)	(490)	(364)	(159)	(64)	(20)	(259)	(598)	(622)	(1021)	(362)	(338)	(256)	(533)

2.2 - Zoriontsu izateko garrantzitsuena / Lo más importante para ser feliz

ONDOKO ZERRENDATIK, ZEINTZUK DIRA ZURETZAT BI GAUZARIK GARRANTZITSUENAK ZORIONTSU IZATEKO? / DE LA SIGUIENTE LISTA, ¿CUÁLES SON, PARA UD., LAS DOS COSAS MÁS IMPORTANTES PARA CONSEGUIR LA FELICIDAD?

	Guztira / Total	LURRALDEA / TERRITORIO			SEXUA / SEXO		ADIN TALDEAK / GRUPOS DE EDAD			
		Araba	Bizkaia	Gipuzkoa	Gizona / Hombre	Emakumea / Mujer	18-29	30-45	46-64	≥ 65
Osasuna / Salud	75	73	76	74	71	78	66	71	78	84
Familia	48	41	47	51	44	51	52	46	44	51
Lana / Trabajo	26	27	26	26	25	27	20	30	33	19
Maitasuna / Amor	21	20	21	22	23	19	26	24	17	16
Dirua / Dinero	16	17	17	13	18	13	13	16	15	19
Lagunak / Amistad	9	9	10	8	12	7	18	8	7	6
Beste bat / Otra	2	5	1	2	1	2	2	1	2	1
Ed-Ee / Ns-Nc	1	0	0	1	1	0	0	1	0	1
n (absolutu haztatu gabeak) / n (absolutos sin ponderar)	(2576)	(574)	(1288)	(714)	(1288)	(1288)	(536)	(789)	(723)	(528)

	Guztira / Total	2012KO HAUTESKUNDE AUTONOMIKOETAKO BOTO OROIMENA / RECUERDO VOTO AUTONÓMICAS 2012							LAN EGOERA / OCUPACIÓN PRINCIPAL					
		EAJ/PNV	EH BILDU	PSE-EE	PP	UPD	Besteak / Otros	Absten.	Ed-Ee / Ns-Nc	Lan ordaindua / Trabajo remunerado	Langabezian / En paro	Etxeko lanak / Labores del hogar	Ikasten, nagusiki / Estudiando principalmente	Jubilatua, pentsioduna, ezindua / Jubilado/a, pensionista, incapacitado/a
Osasuna / Salud	75	77	75	72	80	84	76	69	79	72	70	79	65	84
Familia	48	50	47	47	55	58	47	46	46	49	40	45	54	50
Lana / Trabajo	26	24	20	34	17	29	22	28	29	26	39	32	16	18
Maitasuna / Amor	21	19	28	16	22	16	23	25	16	26	15	17	25	15
Dirua / Dinero	16	18	11	16	10	9	15	18	16	13	21	14	11	20
Lagunak / Amistad	9	7	16	11	6	5	13	8	8	9	8	6	23	6
Beste bat / Otra	2	1	1	2	1	0	2	1	2	1	2	2	2	1
Ed-Ee / Ns-Nc	1	0	1	0	3	0	0	1	0	1	1	0	0	1
n (absolutu haztatu gabeak) / n (absolutos sin ponderar)	(2576)	(490)	(364)	(159)	(64)	(20)	(259)	(598)	(622)	(1021)	(362)	(338)	(256)	(533)

Ehunekoen batura ez da 100 bi erantzun eskatzen zirelako / Los porcentajes no suman 100 porque se pedían dos respuestas

2.3 - Bizitzarekiko poztasuna / Satisfacción con la vida que lleva

ORO HAR, DARAMAZUN BIZITZAREKIN OSO POZIK ZAUDE, NAHIKOA POZIK, EZ OSO POZIK ALA EZ ZAUDE BATERE POZIK? /

EN GENERAL, ¿ESTÁ UD. MUY SATISFECHO/A, BASTANTE SATISFECHO/A, POCO SATISFECHO/A O NADA SATISFECHO/A CON LA VIDA QUE LLEVA?

	Guztira / Total	LURRALDEA / TERRITORIO			SEXUA / SEXO		ADIN TALDEAK / GRUPOS DE EDAD			
		Araba	Bizkaia	Gipuzkoa	Gizona / Hombre	Emakumea / Mujer	18-29	30-45	46-64	≥ 65
Oso pozik / Muy satisfecho/a	23	23	21	26	23	23	28	22	18	25
Nahikoa pozik / Bastante satisfecho/a	62	60	63	61	62	61	61	63	62	60
Ez oso pozik / Poco satisfecho/a	13	13	14	11	13	13	9	12	17	13
Ez batere pozik / Nada satisfecho/a	1	2	1	2	1	2	1	1	2	1
Ed-Ee / Ns-Nc	1	2	1	1	1	1	1	1	1	2
Ehuneko bertikalak / Porcentajes verticales	100	100	100	100	100	100	100	100	100	100
n (absolutu haztatu gabeak) / n (absolutos sin ponderar)	(2576)	(574)	(1288)	(714)	(1288)	(1288)	(536)	(789)	(723)	(528)

	Guztira / Total	2012KO HAUTESKUNDE AUTONOMIKOETAKO BOTO OROIMENA / RECUERDO VOTO AUTONÓMICAS 2012							LAN EGOERA / OCUPACIÓN PRINCIPAL					
		EAJ/PNV	EH BILDU	PSE-EE	PP	UPD	Besteak / Otros	Absten.	Ed-Ee / Ns-Nc	Lan ordaindua / Trabajo remunerado	Langabezian / En paro	Etxeko lanak / Labores del hogar	Ikasten, nagusiki / Estudiando principalmente	Jubilatua, pentsioduna, ezindua / Jubilado/a, pensionista, incapacitado/a
Oso pozik / Muy satisfecho/a	23	26	25	18	35	7	25	22	20	25	12	22	29	24
Nahikoa pozik / Bastante satisfecho/a	62	61	63	66	50	71	65	59	63	66	55	61	62	59
Ez oso pozik / Poco satisfecho/a	13	11	9	14	15	22	8	15	14	7	28	15	7	14
Ez batere pozik / Nada satisfecho/a	1	2	1	2	0	0	2	2	1	1	3	2	0	1
Ed-Ee / Ns-Nc	1	0	3	1	0	0	1	1	2	1	2	0	1	2
Ehuneko bertikalak / Porcentajes verticales	100	100	100	100	100	100	100	100	100	100	100	100	100	100
n (absolutu haztatu gabeak) / n (absolutos sin ponderar)	(2576)	(490)	(364)	(159)	(64)	(20)	(259)	(598)	(622)	(1021)	(362)	(338)	(256)	(533)

2.4 - Bizitzako zenbait aspekturekiko poztasuna / Satisfacción con diversos aspectos de la vida

ORAIN ZURE BIZITZA PERTSONALEKO HAINBAT ALDERDI BALORATUKO DITUGU. HORRETARAKO 0TIK 10ERAKO ESKALA ERABILIKO DUGU, 0AK "BATERE POZIK EZ" ETA 10AK "OSO POZIK" ZAUDELA ADIERAZTEN DUTELARIK. ZEIN NEURRITAN ZAUDE POZIK... /

VAMOS A PASAR A VALORAR DISTINTOS ASPECTOS DE SU VIDA PERSONAL. PARA ELLO VAMOS A USAR UNA ESCALA DE 0 A 10, EN LA QUE EL 0 SIGNIFICA QUE ESTÁ "TOTALMENTE INSATISFECHO/A" Y EL 10 QUE ESTÁ "PLENAMENTE SATISFECHO/A". ¿EN QUÉ MEDIDA ESTÁ UD. SATISFECHO/A ...

	Guztira / Total	LURRALDEA / TERRITORIO			SEXUA / SEXO		ADIN TALDEAK / GRUPOS DE EDAD			
		Araba	Bizkaia	Gipuzkoa	Gizona / Hombre	Emakumea / Mujer	18-29	30-45	46-64	≥ 65
ZURE FAMILIAREKIN? / ¿CON SU FAMILIA?	8,4	8,5	8,3	8,5	8,4	8,4	8,5	8,4	8,2	8,4
n (absolutu haztatu gabeak) / n (absolutos sin ponderar)	(2560)	(572)	(1281)	(707)	(1279)	(1281)	(535)	(784)	(717)	(524)
ZURE LAGUNEKIN? / ¿CON SUS AMISTADES?	8,0	8,1	7,9	8,1	8,0	8,0	8,4	7,9	7,9	7,9
n (absolutu haztatu gabeak) / n (absolutos sin ponderar)	(2558)	(573)	(1279)	(706)	(1280)	(1278)	(534)	(786)	(717)	(521)
ZURE HARREMAN AFECTIBOEN? / ¿CON SUS RELACIONES AFECTIVAS?	7,8	8,0	7,7	8,0	7,8	7,8	7,9	7,9	7,8	7,8
n (absolutu haztatu gabeak) / n (absolutos sin ponderar)	(2509)	(565)	(1255)	(689)	(1254)	(1255)	(521)	(775)	(704)	(509)
ZURE OSASUNAREKIN? / ¿CON SU SALUD?	7,4	7,6	7,4	7,5	7,5	7,4	8,1	7,6	7,1	7,0
n (absolutu haztatu gabeak) / n (absolutos sin ponderar)	(2560)	(571)	(1280)	(709)	(1282)	(1278)	(534)	(784)	(718)	(524)
ZURE ITXURAREKIN? / ¿CON SU APARIENCIA PERSONAL?	7,4	7,6	7,3	7,4	7,4	7,3	7,8	7,4	7,1	7,2
n (absolutu haztatu gabeak) / n (absolutos sin ponderar)	(2539)	(569)	(1265)	(705)	(1268)	(1271)	(530)	(777)	(715)	(517)
ZURE DENBORA LIBREAREKIN? / ¿CON SU TIEMPO LIBRE?	7,0	7,1	7,0	7,0	7,1	6,9	7,3	6,6	6,9	7,5
n (absolutu haztatu gabeak) / n (absolutos sin ponderar)	(2534)	(564)	(1270)	(700)	(1265)	(1269)	(525)	(776)	(714)	(519)
ZURE IKASKETA MAILAREKIN? / ¿CON SU NIVEL DE ESTUDIOS?	6,7	6,7	6,6	6,7	6,7	6,6	7,1	6,9	6,6	6,0
n (absolutu haztatu gabeak) / n (absolutos sin ponderar)	(2530)	(565)	(1271)	(694)	(1262)	(1268)	(528)	(779)	(713)	(510)
ZURE EGUNGO OKUPAZIO EGOERAREKIN: LANA , IKASKETAK, ETXEKO LANAK, JUBILAZIOA ETA ABAR? / ¿CON SU OCUPACIÓN ACTUAL: TRABAJO, ESTUDIOS, LABORES DE CASA, JUBILACIÓN, ETC.?	6,5	6,7	6,3	6,7	6,4	6,5	6,4	6,0	6,4	7,3
n (absolutu haztatu gabeak) / n (absolutos sin ponderar)	(2531)	(568)	(1268)	(695)	(1266)	(1265)	(529)	(778)	(708)	(516)

Batezbestekoak (0=batere pozik ez; 10=oso pozik) / Medias (0=totamente insatisfecho/a; 10=plenamente satisfecho/a)

ORAIN ZURE BIZITZA PERTSONALEKO HAINBAT ALDERDI BALORATUKO DITUGU. HORRETARAKO 0TIK 10ERAKO ESKALA ERABILIKO DUGU, 0AK "BATERE POZIK EZ" ETA 10AK "OSO POZIK" ZAUDELA ADIERAZTEN DUTELARIK. ZURE ADINEKO JENDEA KONTUAN IZANIK, ZEIN NEURRITAN ZAUDE POZIK... /

VAMOS A PASAR A VALORAR DISTINTOS ASPECTOS DE SU VIDA PERSONAL. PARA ELLO VAMOS A USAR UNA ESCALA DE 0 A 10, EN LA QUE EL 0 SIGNIFICA QUE ESTÁ "TOTALMENTE INSATISFECHO/A" Y EL 10 QUE ESTÁ "PLENAMENTE SATISFECHO/A". EN RELACIÓN A LAS PERSONAS DE SU EDAD, ¿EN QUÉ MEDIDA ESTÁ UD. SATISFECHO/A ...

	2012KO HAUTESKUNDE AUTONOMIKOETAKO BOTO OROIMENA / RECUERDO VOTO AUTONÓMICAS 2012									LAN EGOERA / OCUPACIÓN PRINCIPAL				
	Guztira / Total	EAJ/ PNV	EH BILDU	PSE- EE	PP	UPD	Besteak / Otros	Absten.	Ed-Ee / Ns-Nc	Lan ordain- dua / Trabajo remune- rado	Langabe- zian / En paro	Etxeko lanak / Labores del hogar	Ikasten, nagusiki / Estudiando principal- mente	Jubilatua, pentsioduna, ezindua / Jubilado/a, pensionista, incapacitado/a
ZURE FAMILIAREKIN? / ¿CON SU FAMILIA?	8,4	8,5	8,4	8,5	8,2	7,7	8,5	8,4	8,2	8,4	8,1	8,4	8,6	8,4
n (absolutu haztatu gabeak) / n (absolutos sin ponderar)	(2560)	(488)	(362)	(159)	(63)	(20)	(257)	(592)	(619)	(1014)	(360)	(337)	(256)	(527)
ZURE LAGUNEKIN? / ¿CON SUS AMISTADES?	8,0	8,1	8,2	8,3	7,7	7,8	8,1	7,9	7,9	8,1	7,8	8,0	8,4	7,8
n (absolutu haztatu gabeak) / n (absolutos sin ponderar)	(2558)	(485)	(360)	(159)	(63)	(20)	(258)	(594)	(619)	(1017)	(359)	(337)	(256)	(523)
ZURE HARREMAN AFEKTIBO EKIN? / ¿CON SUS RELACIONES AFECTIVAS?	7,8	8,0	8,0	8,1	7,7	7,6	7,8	7,8	7,7	8,1	7,5	7,9	7,7	7,7
n (absolutu haztatu gabeak) / n (absolutos sin ponderar)	(2509)	(476)	(354)	(158)	(63)	(20)	(254)	(581)	(603)	(1005)	(348)	(329)	(250)	(513)
ZURE OSASUNAREKIN? / ¿CON SU SALUD?	7,4	7,4	7,6	7,5	7,4	6,7	7,8	7,6	7,2	7,7	7,5	7,2	8,1	6,8
n (absolutu haztatu gabeak) / n (absolutos sin ponderar)	(2560)	(490)	(360)	(159)	(63)	(20)	(256)	(594)	(618)	(1015)	(359)	(336)	(255)	(529)
ZURE ITXURAREKIN? / ¿CON SU APARIENCIA PERSONAL?	7,4	7,3	7,4	7,3	7,2	6,6	7,4	7,6	7,2	7,5	7,3	7,4	7,8	7,0
n (absolutu haztatu gabeak) / n (absolutos sin ponderar)	(2539)	(485)	(360)	(156)	(60)	(19)	(256)	(589)	(614)	(1007)	(354)	(335)	(255)	(522)
ZURE DENBORA LIBREAREKIN? / ¿CON SU TIEMPO LIBRE?	7,0	7,2	7,0	7,2	7,4	7,1	7,3	6,8	7,0	6,9	6,4	7,1	7,5	7,5
n (absolutu haztatu gabeak) / n (absolutos sin ponderar)	(2534)	(484)	(356)	(157)	(61)	(20)	(257)	(584)	(615)	(1004)	(355)	(335)	(253)	(525)
ZURE IKASKETA MAILAREKIN? / ¿CON SU NIVEL DE ESTUDIOS?	6,7	6,7	7,0	6,4	7,0	7,2	7,0	6,4	6,6	7,2	6,5	5,8	7,2	6,1
n (absolutu haztatu gabeak) / n (absolutos sin ponderar)	(2530)	(483)	(357)	(155)	(63)	(20)	(258)	(584)	(610)	(1009)	(357)	(334)	(251)	(513)
ZURE EGUNGO OKUPAZIO EGOERAREKIN: LANA, IKASKETAK, ETXKO LANAK, JUBILAZIOA ETA ABAR? / ¿CON SU OCUPACIÓN ACTUAL: TRABAJO, ESTUDIOS, LABORES DE CASA, JUBILACIÓN, ETC.?	6,5	7,0	6,6	6,7	6,8	7,1	6,5	6,0	6,4	7,3	3,2	6,4	6,9	7,2
n (absolutu haztatu gabeak) / n (absolutos sin ponderar)	(2531)	(483)	(357)	(156)	(63)	(20)	(256)	(584)	(612)	(1009)	(355)	(334)	(252)	(519)

Batezbestekoak (0=batere pozik ez; 10=oso pozik) / Medias (0=totamente insatisfecho/a; 10=plenamente satisfecho/a)

2.5 – Astiaren nahikotasuna / Suficiencia de tiempo disponible

ASTEGUNETAN, NOLAKO SENTSAZIOA DUZU EGUNAREN BUKAERAN? / ENTRE SEMANA, AL FINAL DEL DÍA, ¿TIENE LA SENSACIÓN DE QUE, MÁS BIEN...

	Guztira / Total	LURRALDEA / TERRITORIO			SEXUA / SEXO		ADIN TALDEAK / GRUPOS DE EDAD			
		Araba	Bizkaia	Gipuzkoa	Gizona / Hombre	Emakumea / Mujer	18-29	30-45	46-64	≥ 65
Denbora soberan izan duzula / Le sobra tiempo	23	24	23	22	28	18	24	19	22	28
Denbora ez duzula ez soberan ez faltan izan / Ni le sobra ni le falta	41	42	41	39	39	42	35	35	42	52
Denbora falta izan zaizula / Le falta tiempo	35	34	35	37	32	39	39	46	35	19
Ed-Ee / Ns-Nc	1	0	1	2	1	1	1	1	1	1
Ehuneko bertikalak / Porcentajes verticales	100	100	100	100	100	100	100	100	100	100
n (absolutu haztatu gabeak) / n (absolutos sin ponderar)	(2576)	(574)	(1288)	(714)	(1288)	(1288)	(536)	(789)	(723)	(528)

	Guztira / Total	2012KO HAUTESKUNDE AUTONOMIKOETAKO BOTO OROIMENA / RECUERDO VOTO AUTONÓMICAS 2012								LAN EGOERA / OCUPACIÓN PRINCIPAL				
		EAJ/ PNV	EH BILDU	PSE-EE	PP	UPD	Besteak / Otros	Absten.	Ed-Ee / Ns-Nc	Lan ordaindua / Trabajo remunerado	Langabezian / En paro	Etxeko lanak / Labores del hogar	Ikasten, nagusiki / Estudiando principalmente	Jubilatua, pentsioduna, ezindua / Jubilado/a, pensionista, incapacitado/a
Denbora soberan izan duzula / Le sobra tiempo	23	19	18	24	30	20	20	27	23	11	49	22	19	28
Denbora ez duzula ez soberan ez faltan izan / Ni le sobra ni le falta	41	43	39	43	49	63	39	36	42	37	32	44	35	55
Denbora falta izan zaizula / Le falta tiempo	35	37	42	31	21	18	41	36	34	51	18	34	44	16
Ed-Ee / Ns-Nc	1	1	1	1	0	0	0	2	2	1	2	0	2	1
Ehuneko bertikalak / Porcentajes verticales	100	100	100	100	100	100	100	100	100	100	100	100	100	100
n (absolutu haztatu gabeak) / n (absolutos sin ponderar)	(2576)	(490)	(364)	(159)	(64)	(20)	(259)	(598)	(622)	(1021)	(362)	(338)	(256)	(533)

3 - Osasungintza / Sanidad

3.1 - Euskadiko osasungintzaren balorazioa / Valoración de la sanidad en Euskadi

3.1.1 - Euskadiko osasungintzaren funtzionamenduari buruzko balorazio orokorra / Valoración general del funcionamiento de la sanidad en Euskadi

ORO HAR, NOLA ESANGO ZENUKE FUNTZIONATZEN DUELA OSASUNGINTZAK EUSKADIN? / EN GENERAL, ¿CÓMO DIRÍA QUE FUNCIONA LA SANIDAD EN EL PAÍS VASCO?

	Guztira / Total	LURRALDEA / TERRITORIO			SEXUA / SEXO		ADIN TALDEAK / GRUPOS DE EDAD			
		Araba	Bizkaia	Gipuzkoa	Gizona / Hom-bre	Emakumea / Mujer	18-29	30-45	46-64	≥ 65
Oso ondo / Muy bien	24	26	22	27	25	23	17	21	26	32
Ondo / Bien	64	61	65	63	64	63	70	65	61	59
Gaizki / Mal	9	10	9	7	7	10	8	10	9	6
Oso gaizki / Muy mal	1	1	1	0	1	1	1	1	1	1
Ed-Ee / Ns-Nc	2	2	3	2	2	3	4	2	2	1
Ehuneko bertikalak / Porcentajes verticales	100	100	100	100	100	100	100	100	100	100
n (absolutu haztatu gabeak) / n (absolutos sin ponderar)	(2576)	(574)	(1288)	(714)	(1288)	(1288)	(536)	(789)	(723)	(528)

	Guztira / Total	2012KO HAUTESKUNDE AUTONOMIKOETAKO BOTO OROIMENA / RECUERDO VOTO AUTÓNOMICAS 2012							OSAKIDETZAREN ERABILTZAILA / USUARIO/A DE OSAKIDETZA		
		EAJ/PNV	EH BILDU	PSE-EE	PP	UPD	Besteak / Otros	Absten.	Ed-Ee / Ns-Nc	Bai / Sí	Ez / No
Oso ondo / Muy bien	24	28	20	25	29	22	14	24	25	25	21
Ondo / Bien	64	63	68	62	60	58	72	63	63	64	62
Gaizki / Mal	9	6	10	9	8	20	10	10	8	8	11
Oso gaizki / Muy mal	1	1	1	1	0	0	2	1	1	1	0
Ed-Ee / Ns-Nc	2	1	2	2	3	0	1	3	4	2	6
Ehuneko bertikalak / Porcentajes verticales	100	100	100	100	100	100	100	100	100	100	100
n (absolutu haztatu gabeak) / n (absolutos sin ponderar)	(2576)	(490)	(364)	(159)	(64)	(20)	(259)	(598)	(622)	(2093)	(477)

3.1.2 - Euskadiko osasungintzaren balorazioa Estatukoarekin alderatuta / Valoración de la Sanidad de Euskadi en comparación con la del Estado

ESTATUKO BESTE LEKUEKIN KONPARATUZ, ZURE USTEZ EUSKADIN HERRITARREI ESKAINTZEN ZAIZKIEN OSASUN ZERBITZUAK HOBEAK DIRA, BERDINAK DIRA ALA TXARRAGOAK DIRA? / EN COMPARACIÓN CON EL RESTO DEL ESTADO, ¿DIRÍA USTED QUE EN EL PAÍS VASCO LOS SERVICIOS QUE SE OFRECEN A LAS Y LOS CIUDADANOS EN MATERIA DE SANIDAD SON MEJORES, IGUALES O PEORES?

	Guztira / Total	LURRALDEA / TERRITORIO			SEXUA / SEXO		ADIN TALDEAK / GRUPOS DE EDAD			
		Araba	Bizkaia	Gipuzkoa	Gizona / Hom-bre	Emakumea / Mujer	18-29	30-45	46-64	≥ 65
Hobeak / Mejores	64	64	63	64	63	64	62	67	66	58
Berdinak / Iguales	13	17	14	10	14	12	14	14	11	12
Txarragoak / Peores	4	4	4	5	4	4	4	4	4	3
Ed-Ee / Ns-Nc	20	16	20	21	19	20	20	15	19	26
Ehuneko bertikalak / Porcentajes verticales	100	100	100	100	100	100	100	100	100	100
n (absolutu haztatu gabeak) / n (absolutos sin ponderar)	(2576)	(574)	(1288)	(714)	(1288)	(1288)	(536)	(789)	(723)	(528)

	Guztira / Total	2012KO HAUTESKUNDE AUTONOMIKOETAKO BOTO OROIMENA / RECUERDO VOTO AUTONÓMICAS 2012						OSAKIDETZAREN ERABILTZAILA / USUARIO/A DE OSAKIDETZA			
		EAJ/PNV	EH BILDU	PSE-EE	PP	UPD	Besteak / Otros	Absten.	Ed-Ee / Ns-Nc	Bai / Sí	Ez / No
Hobeak / Mejores	64	71	70	74	44	42	67	61	59	63	67
Berdinak / Iguales	13	8	9	11	17	33	14	13	16	13	12
Txarragoak / Peores	4	5	3	2	5	12	4	4	4	4	4
Ed-Ee / Ns-Nc	20	17	17	13	33	13	15	21	22	20	17
Ehuneko bertikalak / Porcentajes verticales	100	100	100	100	100	100	100	100	100	100	100
n (absolutu haztatu gabeak) / n (absolutos sin ponderar)	(2576)	(490)	(364)	(159)	(64)	(20)	(259)	(598)	(622)	(2093)	(477)

3.1.3 - Euskadiko osasungintzari buruzko zenbait aspekturen balorazioa / Valoración de determinados aspectos de la sanidad en Euskadi

ORAIN OSASUN SISTEMAREN ZENBAIT ASPEKTU IRAKURRIKO DIZKIZUT. ESADAZU, MESEDEZ, ZURE IRITZIZ HORIETAKO BAKOITZAK EUSKAL OSASUNGINTZAN ZER MODUZ FUNTZIONATZEN DUEN EDO ZER MODUZKO EGOERA DUEN, 0TIK 10ERAKO ESKALAN. 0AK ESAN NAHI DU ASPEKTU HORREK "OSO GAIZKI FUNTZIONATZEN DUELA" ETA 10AK "OSO ONDO FUNTZIONATZEN DUELA": / A CONTINUACIÓN LE VOY A LEER DIFERENTES ASPECTOS DEL SISTEMA SANITARIO. DÍGAME, POR FAVOR, EN SU OPINIÓN, CÓMO FUNCIONA O CÓMO ES LA SITUACIÓN DE LA SANIDAD VASCA EN ESE ASPECTO, EN UNA ESCALA DE 0 A 10, EN LA QUE 0 SIGNIFICA QUE EN ESE ASPECTO "FUNCIONA MUY MAL" Y 10 QUE "FUNCIONA MUY BIEN":

	Guztira / Total	LURRALDEA / TERRITORIO			SEXUA / SEXO		ADIN TALDEAK / GRUPOS DE EDAD			
		Araba	Bizkaia	Gipuzkoa	Gizona / Hombre	Emakumea / Mujer	18-29	30-45	46-64	≥ 65
OSASUNGINTZAKO LANGILEEN PROFESIONALITASUNA (MEDIKUAK, ERIZAINAK...) / LA PROFESIONALIDAD DEL PERSONAL SANITARIO (MÉDICOS/AS, ENFERMEROS/AS...)	7,7	7,7	7,7	7,7	7,7	7,7	7,4	7,6	7,7	8,1
n (absolutu haztatu gabeak) / n (absolutos sin ponderar)	(2533)	(570)	(1266)	(697)	(1266)	(1267)	(520)	(783)	(709)	(521)
GIZATASUNA EDO HUMANITATEA TRATUAN / LA HUMANIDAD EN EL TRATO	7,5	7,6	7,4	7,6	7,5	7,4	7,1	7,3	7,6	8,0
n (absolutu haztatu gabeak) / n (absolutos sin ponderar)	(2526)	(567)	(1268)	(691)	(1264)	(1262)	(520)	(780)	(709)	(517)
INSTALAZIOAK, EKIPAMENDUAK ETA ABAR / LAS INSTALACIONES, EQUIPAMIENTOS ETC.	7,4	7,5	7,4	7,5	7,4	7,5	7,3	7,3	7,4	7,8
n (absolutu haztatu gabeak) / n (absolutos sin ponderar)	(2476)	(562)	(1240)	(674)	(1232)	(1244)	(507)	(769)	(695)	(505)
PAZIENTEAK NAHIAGO DUEN HIZKUNTZARA EGOKITZEA / LA ADAPTACIÓN AL IDIOMA PREFERIDO POR EL O LA PACIENTE	7,3	7,3	7,3	7,3	7,3	7,3	6,9	7,2	7,5	7,6
n (absolutu haztatu gabeak) / n (absolutos sin ponderar)	(2056)	(416)	(1015)	(625)	(1014)	(1042)	(438)	(654)	(570)	(394)
ZERBITZU ADMINISTRATIBOEN ERAGINKORTASUNA (HITZORDUAK, ZIURTAGIRIAK ETA ABAR...) / LA EFICACIA DE LOS SERVICIOS ADMINISTRATIVOS (CITAS, JUSTIFICANTES ETC.)	7,0	7,0	6,9	7,2	7,0	7,0	6,5	6,8	7,1	7,5
n (absolutu haztatu gabeak) / n (absolutos sin ponderar)	(2492)	(566)	(1243)	(683)	(1244)	(1248)	(510)	(778)	(697)	(507)
TELEFONO BIDEZKO KONTSULTA MEDIKOAK / LAS CONSULTAS MÉDICAS POR TELÉFONO	7,0	6,9	6,9	7,1	6,8	7,0	6,7	6,9	7,0	7,1
n (absolutu haztatu gabeak) / n (absolutos sin ponderar)	(1470)	(339)	(734)	(397)	(680)	(790)	(264)	(507)	(410)	(289)
PAZIENTE BAKOITZARI ESKAINTZEN ZAION DENBORA / EL TIEMPO DEDICADO A ATENDER A CADA PACIENTE	6,8	6,9	6,6	7,0	6,8	6,7	6,5	6,5	6,8	7,4
n (absolutu haztatu gabeak) / n (absolutos sin ponderar)	(2471)	(558)	(1234)	(679)	(1233)	(1238)	(504)	(771)	(689)	(507)
HERRITARREK DITUZTEN OSASUN-BEHAR GUZTIEKIKO ARRETA / LA ATENCIÓN A TODAS LAS NECESIDADES SANITARIAS DE LA POBLACIÓN	6,5	6,4	6,4	6,7	6,5	6,4	6,3	6,2	6,5	7,0
n (absolutu haztatu gabeak) / n (absolutos sin ponderar)	(2342)	(528)	(1172)	(642)	(1181)	(1161)	(489)	(741)	(648)	(464)
HITZORDUA ESKATZEKO TELEFONOZKO ARRETA PERTSONAL-SISTEMA / EL SISTEMA DE ATENCIÓN TELEFÓNICA PERSONAL PARA PEDIR CITA	6,4	6,1	6,3	6,7	6,5	6,3	6,3	6,3	6,3	6,7
n (absolutu haztatu gabeak) / n (absolutos sin ponderar)	(2215)	(500)	(1107)	(608)	(1077)	(1138)	(436)	(700)	(630)	(449)
ESPEZIALISTEKIN KONTSULTA IZATEKO ETA EBAKUNTZETARAKO ITXARON ZERRENDAK / LAS LISTAS DE ESPERA PARA CONSULTAS CON ESPECIALISTAS E INTERVENCIONES	4,6	4,7	4,3	5,2	4,7	4,6	4,4	4,3	4,7	5,2
n (absolutu haztatu gabeak) / n (absolutos sin ponderar)	(2296)	(516)	(1169)	(611)	(1139)	(1157)	(457)	(718)	(651)	(470)

Batezbestekoak (0=oso gaizki funtzionatzen du; 10=oso ondo funtzionatzen du / Medias (0=funciona muy mal; 10=funciona muy bien)

ORAIN OSASUN SISTEMAREN ZENBAIT ASPEKTU IRAKURRIKO DIZKIZUT. ESADAZU, MESEDEZ, ZURE IRITZIZ HORIETAKO BAKOITZAK EUSKAL OSASUNGINTZAN ZER MODUZ FUNTZIONATZEN DUEN EDO ZER MODUZKO EGOERA DUEN, 0TIK 10ERAKO ESKALAN. 0AK ESAN NAHI DU ASPEKTU HORREK "OSO GAIZKI FUNTZIONATZEN DUELA" ETA 10AK "OSO ONDO FUNTZIONATZEN DUELA": /

A CONTINUACIÓN LE VOY A LEER DIFERENTES ASPECTOS DEL SISTEMA SANITARIO. DÍGAME, POR FAVOR, EN SU OPINIÓN, CÓMO FUNCIONA O CÓMO ES LA SITUACIÓN DE LA SANIDAD VASCA EN ESE ASPECTO, EN UNA ESCALA DE 0 A 10, EN LA QUE 0 SIGNIFICA QUE EN ESE ASPECTO "FUNCIONA MUY MAL" Y 10 QUE "FUNCIONA MUY BIEN":

	Guztira / Total	2012KO HAUTESKUNDE AUTONOMIKOETAKO BOTO OROIMENA / RECUERDO VOTO AUTONÓMICAS 2012							OSAKIDETZAREN ERABILTZAILA / USUARIO/A DE OSAKIDETZA		
		EAJ/ PNV	EH BILDU	PSE-EE	PP	UPD	Besteak / Otros	Absten.	Ed-Ee / Ns-Nc	Bai / Sí	Ez / No
OSASUNGINTZAKO LANGILEEN PROFESIONALITASUNA (MEDIKUAK, ERIZAINAK...)/ LA PROFESIONALIDAD DEL PERSONAL SANITARIO (MÉDICOS/AS, ENFERMEROS/AS...)	7,7	7,9	7,7	7,9	8,0	7,1	7,6	7,6	7,6	7,8	7,5
n (absolutu haztatu gabeak) / n (absolutos sin ponderar)	(2533)	(483)	(361)	(158)	(62)	(20)	(258)	(583)	(608)	(2074)	(454)
GIZATASUNA EDO HUMANITATEA TRATUAN / LA HUMANIDAD EN EL TRATO	7,5	7,7	7,3	7,8	7,7	6,8	7,3	7,4	7,4	7,5	7,3
n (absolutu haztatu gabeak) / n (absolutos sin ponderar)	(2526)	(480)	(363)	(157)	(62)	(20)	(258)	(580)	(606)	(2072)	(449)
INSTALAZIOAK, EKIPAMENDUAK ETA ABAR / LAS INSTALACIONES, EQUIPAMIENTOS ETC.	7,4	7,7	7,2	7,3	7,9	7,0	7,0	7,5	7,4	7,4	7,4
n (absolutu haztatu gabeak) / n (absolutos sin ponderar)	(2476)	(468)	(354)	(156)	(63)	(20)	(252)	(562)	(601)	(2030)	(442)
PAZIENTEAK NAHIAGO DUEN HIZKUNTZARA EGOKITZEA / LA ADAPTACIÓN AL IDIOMA PREFERIDO POR EL O LA PACIENTE	7,3	7,5	6,5	7,9	7,8	7,4	7,4	7,4	7,3	7,4	7,0
n (absolutu haztatu gabeak) / n (absolutos sin ponderar)	(2056)	(387)	(322)	(124)	(41)	(16)	(215)	(465)	(486)	(1708)	(343)
ZERBITZU ADMINISTRATIBOEN ERAGINKORTASUNA (HITZORDUAK, ZIURTAGIRIAK ETA ABAR...)/ LA EFICACIA DE LOS SERVICIOS ADMINISTRATIVOS (CITAS, JUSTIFICANTES ETC.)	7,0	7,1	6,7	7,1	7,7	6,1	6,6	7,0	7,0	7,0	6,8
n (absolutu haztatu gabeak) / n (absolutos sin ponderar)	(2492)	(473)	(357)	(154)	(63)	(20)	(254)	(573)	(598)	(2049)	(438)
TELEFONO BIDEZKO KONTSULTA MEDIKOAK / LAS CONSULTAS MÉDICAS POR TELÉFONO	7,0	7,3	6,9	7,2	6,7	6,3	6,5	6,9	6,8	7,0	6,6
n (absolutu haztatu gabeak) / n (absolutos sin ponderar)	(1470)	(279)	(207)	(89)	(28)	(8)	(154)	(326)	(379)	(1224)	(244)
PAZIENTE BAKOITZARI ESKAINTZEN ZAION DENBORA / EL TIEMPO DEDICADO A ATENDER A CADA PACIENTE	6,8	6,9	6,4	7,1	7,4	6,2	6,4	6,7	6,8	6,9	6,4
n (absolutu haztatu gabeak) / n (absolutos sin ponderar)	(2471)	(470)	(350)	(156)	(61)	(20)	(258)	(564)	(592)	(2036)	(430)
HERRITARREK DITUZTEN OSASUN-BEHAR GUZTIEKIKO ARRETA / LA ATENCIÓN A TODAS LAS NECESIDADES SANITARIAS DE LA POBLACIÓN	6,5	6,7	6,1	6,5	6,8	6,2	6,1	6,6	6,5	6,5	6,5
n (absolutu haztatu gabeak) / n (absolutos sin ponderar)	(2342)	(441)	(342)	(149)	(55)	(17)	(244)	(538)	(556)	(1919)	(419)
HITZORDUA ESKATZEKO TELEFONOZKO ARRETA PERTSONAL-SISTEMA / EL SISTEMA DE ATENCIÓN TELEFÓNICA PERSONAL PARA PEDIR CITA	6,4	6,5	6,2	6,5	6,6	5,3	6,0	6,5	6,4	6,4	6,2
n (absolutu haztatu gabeak) / n (absolutos sin ponderar)	(2215)	(422)	(309)	(146)	(53)	(18)	(232)	(495)	(540)	(1843)	(367)
ESPEZIALISTEKIN KONTSULTA IZATEKO ETA EBAKUNTZETARAKO ITXARON ZERRENDAK / LAS LISTAS DE ESPERA PARA CONSULTAS CON ESPECIALISTAS E INTERVENCIONES	4,6	4,8	4,3	4,5	5,1	4,6	4,2	4,7	4,8	4,7	4,4
n (absolutu haztatu gabeak) / n (absolutos sin ponderar)	(2296)	(442)	(336)	(148)	(53)	(20)	(229)	(518)	(550)	(1892)	(399)

Batezbestekoak (0=oso gaizki funtzionatzen du; 10=oso ondo funtzionatzen du / Medias (0=funciona muy mal; 10=funciona muy bien)

3.1.4 - Eusko Jaurlaritzak osasungintzara bideratutako baliabideen nahikotasuna / Suficiencia de los recursos destinados a sanidad por el Gobierno Vasco

ZURE USTEZ, EUSKO JAURLARITZAK BALIABIDE GEHIEGI, BEHAR DIRENAK EDO BEHAR DIREN BAINO GUTXIAGO ERABILTZEN DITU OSASUNGINTZARAKO? /
EN SU OPINIÓN ¿EL GOBIERNO VASCO DEDICA A LA SANIDAD DEMASIADOS RECURSOS, LOS JUSTOS O MENOS RECURSOS DE LOS NECESARIOS?

	Guztira / Total	LURRALDEA / TERRITORIO			SEXUA / SEXO		ADIN TALDEAK / GRUPOS DE EDAD			
		Araba	Bizkaia	Gipuzkoa	Gizona / Hombre	Emakumea / Mujer	18-29	30-45	46-64	≥ 65
Gehiegi / Demasiados	2	2	2	3	3	2	2	2	3	3
Behar direnak / Los justos	48	51	45	50	49	46	56	48	43	45
Gutxiegi / Menos de los necesarios	41	39	45	36	40	42	36	43	45	38
Ed-Ee / Ns-Nc	9	8	8	11	8	10	7	7	9	14
Ehuneko bertikalak / Porcentajes verticales	100	100	100	100	100	100	100	100	100	100
n (absolutu haztatu gabeak) / n (absolutos sin ponderar)	(2576)	(574)	(1288)	(714)	(1288)	(1288)	(536)	(789)	(723)	(528)

	Guztira / Total	2012KO HAUTESKUNDE AUTONOMIKOETAKO BOTO OROIMENA / RECUERDO VOTO AUTONÓMICAS 2012							OSAKIDETZAREN ERABILTZAILEA / USUARIO/A DE OSAKIDETZA		
		EAJ/PNV	EH BILDU	PSE-EE	PP	UPD	Besteak / Otros	Absten.	Ed-Ee / Ns-Nc	Bai / Si	Ez / No
Gehiegi / Demasiados	2	1	2	2	5	0	2	3	3	3	0
Behar direnak / Los justos	48	50	39	53	50	47	44	49	47	46	56
Gutxiegi / Menos de los necesarios	41	41	54	40	26	49	49	37	40	42	36
Ed-Ee / Ns-Nc	9	7	5	5	19	4	5	11	10	9	8
Ehuneko bertikalak / Porcentajes verticales	100	100	100	100	100	100	100	100	100	100	100
n (absolutu haztatu gabeak) / n (absolutos sin ponderar)	(2576)	(490)	(364)	(159)	(64)	(20)	(259)	(598)	(622)	(2093)	(477)

3.1.5 - Eusko Jaurlaritzak osasungintzara bideratutako baliabideen bilakaera / Evolución de los recursos destinados por el Gobierno Vasco a la Sanidad

DUELA 5 URTEREKIN KONPARATUTA, ZURE USTEZ EUSKO JAURLARITZAK ORAIN ASKOZ GEHIAGO, PIXKA BAT GEHIAGO, BERDIN, PIXKA BAT GUTXIAGO EDO ASKOZ GUTXIAGO GASTATZEN DU OSASUNGINTZAN? /

Y EN COMPARACIÓN CON LOS RECURSOS QUE EL GOBIERNO VASCO DEDICABA A LA SANIDAD HACE CINCO AÑOS, ¿UD. CREE QUE LOS RECURSOS HAN AUMENTADO MUCHO, HAN AUMENTADO ALGO, SON LOS MISMOS, HAN DISMINUIDO ALGO O HAN DISMINUIDO MUCHO?

	Guztira / Total	LURRALDEA / TERRITORIO			SEXUA / SEXO		ADIN TALDEAK / GRUPOS DE EDAD			
		Araba	Bizkaia	Gipuzkoa	Gizona / Hombre	Emakumea / Mujer	18-29	30-45	46-64	≥ 65
Askoz gehiago / Han aumentado mucho	2	2	2	2	3	1	2	2	2	2
Pixka bat gehiago / Han aumentado algo	9	8	9	11	11	8	10	8	10	10
Berdin / Son los mismos	21	23	22	20	22	21	20	19	21	25
Pixka bat gutxiago / Han disminuido algo	39	39	40	38	38	40	34	43	42	36
Askoz gutxiago / Han disminuido mucho	14	16	16	11	12	17	13	16	14	13
Ed-Ee / Ns-Nc	14	13	12	18	13	14	20	12	11	14
Ehuneko bertikalak / Porcentajes verticales	100	100	100	100	100	100	100	100	100	100
n (absolutu haztatu gabeak) / n (absolutos sin ponderar)	(2576)	(574)	(1288)	(714)	(1288)	(1288)	(536)	(789)	(723)	(528)

	Guztira / Total	2012KO HAUTESKUNDE AUTONOMIKOETAKO BOTO OROIMENA / RECUERDO VOTO AUTONÓMICAS 2012							OSAKIDETZAREN ERABILTZAILA / USUARIO/A DE OSAKIDETZA		
		EAJ/PNV	EH BILDU	PSE-EE	PP	UPD	Besteak / Otros	Absten.	Ed-Ee / Ns-Nc	Bai / Sí	Ez / No
Askoz gehiago / Han aumentado mucho	2	2	1	1	3	0	1	3	2	2	2
Pixka bat gehiago / Han aumentado algo	9	10	10	8	16	13	10	9	8	10	8
Berdin / Son los mismos	21	21	17	26	25	5	17	21	23	21	22
Pixka bat gutxiago / Han disminuido algo	39	39	43	42	38	59	39	35	39	39	39
Askoz gutxiago / Han disminuido mucho	14	15	17	14	10	13	23	13	14	14	14
Ed-Ee / Ns-Nc	14	12	11	9	8	11	10	20	14	14	15
Ehuneko bertikalak / Porcentajes verticales	100	100	100	100	100	100	100	100	100	100	100
n (absolutu haztatu gabeak) / n (absolutos sin ponderar)	(2576)	(490)	(364)	(159)	(64)	(20)	(259)	(598)	(622)	(2093)	(477)

3.2 - Osakidetzako arreta-esperientziaren balorazioa / Valoración de la experiencia de atención en Osakidetza

3.2.1 - Osakidetzako zerbitzuen erabilera azken urtebetean / Utilización de servicios de Osakidetza en el último año

ERABILI AL DITUZU OSAKIDETZAREN ZERBITZU PUBLIKOAK AZKEN URTEAN ZEHAH? / ¿HA UTILIZADO USTED LOS SERVICIOS PÚBLICOS DE SALUD DE OSAKIDETZA ALGUNA VEZ DURANTE EL ÚLTIMO AÑO?

	Guztira / Total	LURRALDEA / TERRITORIO			SEXUA / SEXO		ADIN TALDEAK / GRUPOS DE EDAD			
		Araba	Bizkaia	Gipuzkoa	Gizona / Hombre	Emakumea / Mujer	18-29	30-45	46-64	≥ 65
Ez / No	18	17	17	19	20	15	24	19	19	10
Bai, osasun zentroa, anbulatorioa edo antzeko bat / Sí, a nivel de centro de salud, ambulatorio o similar	52	50	53	52	50	53	52	51	52	53
Bai, ospitalea edo antzekoa / Sí, a nivel de hospital (o similar)	6	7	6	6	7	5	4	6	7	7
Bai, biak / Sí, a ambos niveles	24	26	24	23	22	26	20	24	23	30
Ed-Ee / Ns-Nc	0	0	0	0	0	0	0	0	0	0
Ehuneko bertikalak / Porcentajes verticales	100	100	100	100	100	100	100	100	100	100
n (absolutu haztatu gabeak) / n (absolutos sin ponderar)	(2576)	(574)	(1288)	(714)	(1288)	(1288)	(536)	(789)	(723)	(528)

	Guztira / Total	2012KO HAUTESKUNDE AUTONOMIKOETAKO BOTO OROIMENA / RECUERDO VOTO AUTONÓMICAS 2012							
		EAJ/PNV	EH BILDU	PSE-EE	PP	UPD	Besteak / Otros	Absten.	Ed-Ee / Ns-Nc
Ez / No	18	19	16	17	14	0	25	20	16
Bai, osasun zentroa, anbulatorioa edo antzeko bat / Sí, a nivel de centro de salud, ambulatorio o similar	52	50	54	49	54	44	52	48	57
Bai, ospitalea edo antzekoa / Sí, a nivel de hospital (o similar)	6	6	7	7	14	9	4	4	5
Bai, biak / Sí, a ambos niveles	24	25	23	27	18	46	18	27	22
Ed-Ee / Ns-Nc	0	0	0	0	0	0	0	0	0
Ehuneko bertikalak / Porcentajes verticales	100	100	100	100	100	100	100	100	100
n (absolutu haztatu gabeak) / n (absolutos sin ponderar)	(2576)	(490)	(364)	(159)	(64)	(20)	(259)	(598)	(622)

ETA ZURE FAMILIAKO NORBAITEK? / ¿Y ALGUNO DE SUS FAMILIARES?

	Guztira / Total	LURRALDEA / TERRITORIO			SEXUA / SEXO		ADIN TALDEAK / GRUPOS DE EDAD			
		Araba	Bizkaia	Gipuzkoa	Gizona / Hombre	Emakumea / Mujer	18-29	30-45	46-64	≥ 65
Ez / No	30	30	26	36	28	33	34	24	27	44
Bai, osasun zentroa, anbulatorioa edo antzeko bat / Sí, a nivel de centro de salud, ambulatorio o similar	40	48	37	41	42	36	39	45	37	34
Bai, ospitalea edo antzekoa / Sí, a nivel de hospital (o similar)	12	9	13	12	12	12	8	14	14	11
Bai, biak / Sí, a ambos niveles	15	12	20	9	14	16	14	16	18	7
Ed-Ee / Ns-Nc	3	2	4	2	3	3	5	1	3	4
Ehuneko bertikalak / Porcentajes verticales	100	100	100	100	100	100	100	100	100	100
n (absolutu haztatu gabeak) / n (absolutos sin ponderar)	(483)	(104)	(237)	(142)	(283)	(200)	(132)	(154)	(138)	(59)

ETA ZURE FAMILIAKO NORBAITEK? / ¿Y ALGUNO DE SUS FAMILIARES?

	Guztira / Total	2012KO HAUTESKUNDE AUTONOMIKOETAKO BOTO OROIMENA / RECUERDO VOTO AUTONÓMICAS 2012						
		EAJ/PNV	EH BILDU	PSE-EE	PP	Besteak / Otros	Absten.	Ed-Ee / Ns-Nc
Ez / No	30	20	31	11	23	28	42	32
Bai, osasun zentroa, anbulatorioa edo antzeko bat / Sí, a nivel de centro de salud, ambulatorio o similar	40	39	43	57	32	38	34	42
Bai, ospitalea edo antzekoa / Sí, a nivel de hospital (o similar)	12	16	10	17	15	14	11	9
Bai, biak / Sí, a ambos niveles	15	25	15	11	30	18	9	13
Ed-Ee / Ns-Nc	3	1	1	4	0	2	4	5
Ehuneko bertikalak / Porcentajes verticales	100	100	100	100	100	100	100	100
n (absolutu haztatu gabeak) / n (absolutos sin ponderar)	(483)	(89)	(59)	(27)	(9)	(68)	(121)	(110)

* Galdera hau soilik egin zaie Osakidetzaren zerbitzuak azken urtean erabili EZ dituztenei (%18) / Pregunta realizada sólo a quienes **NO** han utilizado los servicios de Osakidetza durante el último año (18%)

3.2.2 - Zentroetako langileen arretarekiko poztasuna / Satisfacción con la atención del personal de los centros

POZIK ZAUDE OSASUN ARLOKO PROFESIONALENGANDIK (MEDIKUAK, ERIZAINAK) JASO DUZUN TRATUAZ? ETA ZENTRO HORRETAKO ADMINISTRAZIOKO LANGILEENGANDIK JASOTAKOAZ? ETA ZENTRO HORRETAKO GAINERAKO LANGILEENGANDIK JASOTAKOAZ /

¿HA QUEDADO SATISFECHO/A DE CÓMO LE HAN ATENDIDO LAS Y LOS PROFESIONALES SANITARIOS (MÉDICOS/AS, ENFERMEROS/AS)? ¿Y EL PERSONAL ADMINISTRATIVO DEL CENTRO? ¿Y EL RESTO DEL PERSONAL DEL CENTRO?

		Guztira / Total	LURRALDEA / TERRITORIO			SEXUA / SEXO		ADIN TALDEAK / GRUPOS DE EDAD			
			Araba	Bizkaia	Gipuzkoa	Gizona / Hombre	Emakumea / Mujer	18-29	30-45	46-64	≥ 65
OSASUN ARLOKO PROFESIONALAK (MEDIKUAK, ERIZAINAK) / LAS Y LOS PROFESIONALES SANITARIOS (MÉDICOS/AS, ENFERMEROS/AS)	Bai, oso edo nahikoa pozik / Sí, mucho o bastante	82	83	81	85	82	83	74	78	86	92
	Hala-hola / A medias	13	14	13	11	12	13	18	17	10	7
	Ez oso pozik edo batere pozik ez / No, poco o nada	4	3	4	3	4	3	6	5	4	0
	Ed-Ee / Ns-Nc	1	0	1	1	1	0	2	1	1	1
ADMINISTRAZIOKO LANGILEAK / EL PERSONAL ADMINISTRATIVO	Bai, oso edo nahikoa pozik / Sí, mucho o bastante	78	81	74	84	78	78	70	75	79	87
	Hala-hola / A medias	15	14	19	11	15	16	19	19	15	9
	Ez oso pozik edo batere pozik ez / No, poco o nada	4	3	5	3	4	4	8	4	4	0
	Ed-Ee / Ns-Nc	3	2	2	3	3	2	4	1	3	3
GAINERAKO LANGILEAK / EL RESTO DEL PERSONAL	Bai, oso edo nahikoa pozik / Sí, mucho o bastante	81	84	78	85	81	81	73	78	83	90
	Hala-hola / A medias	10	8	11	8	10	10	13	13	8	5
	Ez oso pozik edo batere pozik ez / No, poco o nada	2	1	2	1	2	2	3	2	2	0
	Ed-Ee / Ns-Nc	7	7	8	5	7	7	11	7	7	4
Ehuneko bertikalak / Porcentajes verticales		100	100	100	100	100	100	100	100	100	100
n (absolutu haztatu gabeak) / n (absolutos sin ponderar)		(2418)	(542)	(1217)	(659)	(1200)	(1218)	(486)	(753)	(678)	(501)

		Guztira / Total	2012KO HAUTESKUNDE AUTONOMIKOETAKO BOTO OROIMENA / RECUERDO VOTO AUTONÓMICAS 2012							OSAKIDETZAREN ERABILTZAILERA / USUARIO/A DE OSAKIDETZA		
			EAJ/ PNV	EH BILDU	PSE-EE	PP	UPD	Besteak / Otros	Absten.	Ed-Ee / Ns-Nc	Bai / Sí	Ez / No
OSASUN ARLOKO PROFESIONALAK (MEDIKUAK, ERIZAINAK) / LAS Y LOS PROFESIONALES SANITARIOS (MÉDICOS/AS, ENFERMEROS/AS)	Bai, oso edo nahikoa pozik / Sí, mucho o bastante	82	86	84	85	80	87	77	79	83	83	77
	Hala-hola / A medias	13	11	11	11	17	4	18	14	12	13	13
	Ez oso pozik edo batere pozik ez / No, poco o nada	4	3	4	3	3	9	3	6	4	4	4
	Ed-Ee / Ns-Nc	1	1	0	1	0	0	1	1	1	0	5
ADMINISTRAZIOKO LANGILEAK / EL PERSONAL ADMINISTRATIVO	Bai, oso edo nahikoa pozik / Sí, mucho o bastante	78	80	73	82	80	80	70	79	77	79	68
	Hala-hola / A medias	15	14	18	14	17	7	21	14	16	15	18
	Ez oso pozik edo batere pozik ez / No, poco o nada	4	4	5	2	3	9	4	5	4	4	5
	Ed-Ee / Ns-Nc	3	2	3	2	0	4	4	3	3	2	10
GAINERAKO LANGILEAK / EL RESTO DEL PERSONAL	Bai, oso edo nahikoa pozik / Sí, mucho o bastante	81	86	79	83	83	75	72	80	80	82	73
	Hala-hola / A medias	10	8	12	9	7	5	15	10	11	10	13
	Ez oso pozik edo batere pozik ez / No, poco o nada	2	1	1	0	2	5	3	3	2	2	2
	Ed-Ee / Ns-Nc	7	5	8	7	8	16	10	7	8	6	13
Ehuneko bertikalak / Porcentajes verticales		100	100	100	100	100	100	100	100	100	100	100
n (absolutu haztatu gabeak) / n (absolutos sin ponderar)		(2418)	(471)	(346)	(154)	(61)	(20)	(239)	(543)	(584)	(2093)	(321)

* Galdera hau soilik egin zaie Osakidetza zerbiztuak pertsonalki edo familiako norbaitek azken urtean erabili dituztenei (%94) /

Pregunta realizada sólo a quienes personalmente o alguno de sus familiares han utilizado los servicios de Osakidetza durante el último año (94%)

3.2.3 - Jasotako zerbitzuaren balorazioa / Valoración del servicio recibido

JASOTAKO ZERBITZUEN KALITATEA BALORATU BEHARKO BAZENU OROKORREAN, ZENBAT PUNTU EMANGO ZENIZKIEKE ZERBITZUOI, 0TIK 10ERA? / EN GENERAL, SI TUVIERA QUE PUNTUAR LA CALIDAD DE LOS SERVICIOS RECIBIDOS, ¿QUÉ NOTA GLOBAL LES DARÍA, DE 0 A 10?

	Guztira / Total	LURRALDEA / TERRITORIO			SEXUA / SEXO		ADIN TALDEAK / GRUPOS DE EDAD			
		Araba	Bizkaia	Gipuzkoa	Gizona / Hombre	Emakumea / Mujer	18-29	30-45	46-64	≥ 65
	7,7	7,8	7,6	7,8	7,7	7,8	7,3	7,5	7,8	8,3
n (absolutu haztatu gabeak) / n (absolutos sin ponderar)	(2385)	(538)	(1195)	(652)	(1185)	(1200)	(475)	(747)	(670)	(493)

	Guztira / Total	2012KO HAUTESKUNDE AUTONOMIKOETAKO BOTO OROIMENA / RECUERDO VOTO AUTONÓMICAS 2012							OSAKIDETZAREN ERABILTAILEA / USUARIO/A DE OSAKIDETZA		
		EAJ/PNV	EH BILDU	PSE-EE	PP	UPD	Besteak / Otros	Absten.	Ed-Ee / Ns-Nc	Bai / Sí	Ez / No
	7,7	7,9	7,5	8,0	8,1	7,4	7,4	7,6	7,7	7,7	7,6
n (absolutu haztatu gabeak) / n (absolutos sin ponderar)	(2385)	(467)	(341)	(152)	(61)	(20)	(238)	(535)	(571)	(2076)	(305)

Batezbestekoak (0=balorazio txikiena; 10=balorazio handiena) / Medias (0=valoración mínima; 10=valoración máxima)

* Galdera hau soilik egin zaie Osakidetza zerbitzuak pertsonalki edo familiako norbaitek azken urtean erabili dituztenei (%94) / Pregunta realizada sólo a quienes personalmente o alguno de sus familiares han utilizado los servicios de Osakidetza durante el último año (94%)

3.3 - Osasungintza publikoa versus osasungintza pribatua / Sanidad pública versus sanidad privada

3.3.1 - Mediku-aseguru pribatua izatea / Tener seguro médico privado

ZUK BADUZU OSASUN ASEGURU PRIBATURIK? / ¿TIENE UD. ALGÚN SEGURO MÉDICO PRIVADO?

	Guztira / Total	LURRALDEA / TERRITORIO			SEXUA / SEXO		ADIN TALDEAK / GRUPOS DE EDAD			
		Araba	Bizkaia	Gipuzkoa	Gizona / Hombre	Emakumea / Mujer	18-29	30-45	46-64	≥ 65
Bai / Sí	21	16	22	22	20	22	21	24	21	17
Ez / No	77	83	77	76	78	76	75	75	77	82
Ed-Ee / Ns-Nc	2	2	1	3	1	2	4	1	1	1
Ehuneko bertikalak / Porcentajes verticales	100	100	100	100	100	100	100	100	100	100
n (absolutu haztatu gabeak) / n (absolutos sin ponderar)	(2576)	(574)	(1288)	(714)	(1288)	(1288)	(536)	(789)	(723)	(528)

	Guztira / Total	2012KO HAUTESKUNDE AUTONOMIKOETAKO BOTO OROIMENA / RECUERDO VOTO AUTONÓMICAS 2012							OSAKIDETZAREN ERABILTZAILA / USUARIO/A DE OSAKIDETZA		
		EAJ/PNV	EH BILDU	PSE-EE	PP	UPD	Besteak / Otros	Absten.	Ed-Ee / Ns-Nc	Bai / Sí	Ez / No
Bai / Sí	21	25	24	19	44	17	23	16	17	19	30
Ez / No	77	74	74	79	56	83	75	82	81	79	68
Ed-Ee / Ns-Nc	2	1	2	2	0	0	2	3	2	2	2
Ehuneko bertikalak / Porcentajes verticales	100	100	100	100	100	100	100	100	100	100	100
n (absolutu haztatu gabeak) / n (absolutos sin ponderar)	(2576)	(490)	(364)	(159)	(64)	(20)	(259)	(598)	(622)	(2093)	(477)

3.3.2 - Ebakuntzetarako osasungintza publikoa ala pribatua nahiago izatea / Preferencia por sanidad pública o privada para intervención quirúrgica

ZURI EDO ZURE FAMILIAKOREN BATI OPERAZIOREN BAT EGIN BEHARKO BALIZUETE, NON NAHIAGO ZENUKE EBAKUNTZA EGITEA: OSAKIDETZAKO OSPITALE PUBLIKO BATEAN ALA OSPITALE EDO KLINIKA PRIBATU BATEAN? /

SI NECESITARA UNA OPERACIÓN USTED O UN FAMILIAR SUYO, ¿PREFERIRÍA QUE LE OPERASEN EN UN HOSPITAL PÚBLICO DE OSAKIDETZA O EN UN HOSPITAL O CLÍNICA PRIVADA?

	Guztira / Total	LURRALDEA / TERRITORIO			SEXUA / SEXO		ADIN TALDEAK / GRUPOS DE EDAD			
		Araba	Bizkaia	Gipuzkoa	Gizona / Hombre	Emakumea / Mujer	18-29	30-45	46-64	≥ 65
Osakidetzako ospitale publiko batean / En un hospital público de Osakidetza	80	83	79	79	77	82	67	79	84	86
Ospitale edo klinika pribatu batean / En un hospital o clínica privada	15	14	16	13	16	13	24	16	11	8
Ed-Ee / Ns-Nc	6	3	5	7	6	5	9	5	4	5
Ehuneko bertikalak / Porcentajes verticales	100	100	100	100	100	100	100	100	100	100
n (absolutu haztatu gabeak) / n (absolutos sin ponderar)	(2576)	(574)	(1288)	(714)	(1288)	(1288)	(536)	(789)	(723)	(528)

	Guztira / Total	2012KO HAUTESKUNDE AUTONOMIKOETAKO BOTO OROIMENA / RECUERDO VOTO AUTONÓMICAS 2012							OSAKIDETZAREN ERABILTZAILA / USUARIO/A DE OSAKIDETZA		
		EAJ/ PNV	EH BILDU	PSE-EE	PP	UPD	Besteak / Otros	Absten.	Ed-Ee / Ns-Nc	Bai / Sí	Ez / No
Osakidetzako ospitale publiko batean / En un hospital público de Osakidetza	80	81	82	85	70	79	79	75	83	81	72
Ospitale edo klinika pribatu batean / En un hospital o clínica privada	15	15	15	11	22	17	16	18	10	13	21
Ed-Ee / Ns-Nc	6	4	3	4	8	5	5	8	7	5	7
Ehuneko bertikalak / Porcentajes verticales	100	100	100	100	100	100	100	100	100	100	100
n (absolutu haztatu gabeak) / n (absolutos sin ponderar)	(2576)	(490)	(364)	(159)	(64)	(20)	(259)	(598)	(622)	(2093)	(477)

3.3.3 - Ebakuntzetarako osasungintza publikoa ala pribatua nahiago izatearen arrazoiak / Motivos para la preferencia por sanidad pública o privada para intervenciones quirúrgicas

ONDOKOETATIK ZEIN EDO ZEINTZUK DIRA HORRETARAKO ARRAZIOAK? (PUBLIKOA) / ¿POR CUÁL O CUÁLES DE ESTAS RAZONES? (PÚBLICA)

PUBLIKOA NAHIAGO / PREFERENCIA POR PÚBLICA	Guztira / Total	LURRALDEA / TERRITORIO			SEXUA / SEXO		ADIN TALDEAK / GRUPOS DE EDAD				
		Araba	Bizkaia	Gipuzkoa	Gizona / Hombre	Emakumea / Mujer	18-29	30-45	46-64	≥ 65	
OSAKIDETZAK GARANTIA ETA SEGURTASUN HANDIAGOA EMATEN DIZULAKO / PORQUE OSAKIDETZA LE DA MÁS GARANTÍAS Y SEGURIDAD	Bai / Sí Ez / No Ed-Ee / Ns-Nc	77 16 8	78 19 3	80 16 4	70 14 16	74 17 9	78 15 7	64 22 14	73 19 8	83 12 5	83 12 6
OSAKIDETZAN OPERATZEA MERKEAGOA DELAKO / PORQUE ES MÁS BARATO OPERARSE EN OSAKIDETZA	Bai / Sí Ez / No Ed-Ee / Ns-Nc	51 36 13	64 28 8	50 41 9	49 30 21	52 36 12	51 36 13	58 30 12	52 34 15	47 41 11	52 36 13
FAMILIARENGANDIK HURBILAGO EGOTEKO / POR ESTAR MÁS CERCA DE SU FAMILIA	Bai / Sí Ez / No Ed-Ee / Ns-Nc	29 56 15	35 55 10	29 63 8	28 45 28	29 56 15	30 56 14	32 52 15	26 58 16	28 58 14	33 54 13
ARRETA ONA, PROFESIONAL ONAK / BUENA ATENCIÓN, BUENOS PROFESIONALES *	Bai / Sí Ed-Ee / Ns-Nc	3 97	2 98	3 97	2 98	2 98	3 97	3 97	2 98	3 97	2 98
BESTE ARRAZOI BAT / OTRA RAZÓN	Bai / Sí Ez / No	4 96	5 95	4 96	4 96	5 95	4 96	4 96	5 95	4 96	4 96
<i>Ehuneko bertikalak / Porcentajes verticales</i>		100	100	100	100	100	100	100	100	100	100
<i>n (absolutu haztatu gabeak) / n (absolutos sin ponderar)</i>		(2065)	(477)	(1027)	(561)	(1000)	(1065)	(368)	(623)	(615)	(459)

PUBLIKOA NAHIAGO / PREFERENCIA POR PÚBLICA	Guztira / Total	2012KO HAUTESKUNDE AUTONOMIKOETAKO BOTO OROIMENA / RECUERDO VOTO AUTONÓMICAS 2012							OSAKIDETZAREN ERABILTAILEA / USUARIO/A DE OSAKIDETZA			
		EAJ/PNV	EH BILDU	PSE-EE	PP	UPD	Besteak / Otros	Absten.	Ed-Ee / Ns-Nc	Bai / Sí	Ez / No	
OSAKIDETZAK GARANTIA ETA SEGURTASUN HANDIAGOA EMATEN DIZULAKO / PORQUE OSAKIDETZA LE DA MÁS GARANTÍAS Y SEGURIDAD	Bai / Sí Ez / No Ed-Ee / Ns-Nc	77 16 8	83 14 3	76 17 7	81 10 9	82 8 10	79 21 0	81 12 8	68 21 11	77 16 7	77 16 8	77 17 6
OSAKIDETZAN OPERATZEA MERKEAGOA DELAKO / PORQUE ES MÁS BARATO OPERARSE EN OSAKIDETZA	Bai / Sí Ez / No Ed-Ee / Ns-Nc	51 36 13	49 39 12	49 38 13	55 33 11	46 52 3	70 26 4	45 45 9	61 26 14	46 38 15	51 37 13	55 32 13
FAMILIARENGANDIK HURBILAGO EGOTEKO / POR ESTAR MÁS CERCA DE SU FAMILIA	Bai / Sí Ez / No Ed-Ee / Ns-Nc	29 56 15	31 57 12	25 59 15	34 53 13	20 70 10	36 60 4	27 61 12	36 48 16	25 58 17	29 56 15	33 54 13
ARRETA ONA, PROFESIONAL ONAK / BUENA ATENCIÓN, BUENOS PROFESIONALES *	Bai / Sí Ed-Ee / Ns-Nc	3 97	3 97	1 99	2 98	0 100	15 85	1 99	4 96	2 98	3 97	1 99
BESTE ARRAZOI BAT / OTRA RAZÓN	Bai / Sí Ez / No	4 96	5 95	9 91	4 96	5 95	0 100	5 95	4 96	2 98	4 96	4 96
<i>Ehuneko bertikalak / Porcentajes verticales</i>		100	100	100	100	100	100	100	100	100	100	100
<i>n (absolutu haztatu gabeak) / n (absolutos sin ponderar)</i>		(2065)	(398)	(297)	(136)	(47)	(17)	(204)	(448)	(518)	(1712)	(348)

* Arrazoi hau inkestatuek espontaneoki aipatutakoa da, ez zitzaien honi buruz galdetu / Este motivo fué mencionado espontáneamente por las personas encuestadas, no se les preguntó sobre él.

Galdera hau egin zitzaien bakarrik ebakuntza Osakidetzako ospitale batean egitea nahiago zutenei (inkestatuen %80) / Esta pregunta se realizó únicamente a quienes preferían ser operados en un hospital de Osakidetza (80% de las y los encuestados)

ONDOKOETATIK ZEIN EDO ZEINTZUK DIRA HORRETARAKO ARRAZOKIAK? (PRIBATUA) / ¿POR CUÁL O CUÁLES DE ESTAS RAZONES? (PRIVADA)

PRIBATUA NAHIAGO / PREFERENCIA POR PRIVADA	Guztira / Total	LURRALDEA / TERRITORIO			SEXUA / SEXO		ADIN TALDEAK / GRUPOS DE EDAD				
		Araba	Bizkaia	Gipuzkoa	Gizona / Hombre	Emakumea / Mujer	18-29	30-45	46-64	≥ 65	
EBAKUNTZA EGITEKO GUTXIAGO ITXARON BEHAR DELAKO / PORQUE NO HAY QUE ESPERAR TANTO PARA LA OPERACIÓN	Bai / Sí	84	92	83	84	82	87	85	91	80	73
	Ez / No	10	6	11	8	11	8	9	7	15	12
	Ed-Ee / Ns-Nc	6	2	6	8	6	5	6	2	5	14
GARANTIA ETA SEGURTASUN HANDIAGOA EMATEN DIZULAKO / PORQUE LE DA MÁS GARANTÍAS Y SEGURIDAD	Bai / Sí	55	62	56	51	56	55	59	58	46	56
	Ez / No	37	31	41	30	37	36	34	33	48	36
	Ed-Ee / Ns-Nc	8	6	2	19	7	8	8	9	5	8
INSTALAZIOAK EROSOAGOAK DIRELAKO / PORQUE LAS INSTALACIONES SON MÁS CÓMODAS	Bai / Sí	44	53	46	36	37	53	38	49	45	47
	Ez / No	42	40	41	43	48	34	44	41	41	39
	Ed-Ee / Ns-Nc	14	7	13	21	15	13	19	10	14	14
ARRETA, TRATUA / ATENCIÓN, TRATO *	Bai / Sí	4	7	4	2	3	5	5	1	7	2
	Ed-Ee / Ns-Nc	96	93	96	98	97	95	95	99	93	98
BESTE ARRAZOI BAT / OTRA RAZÓN	Bai / Sí	4	6	4	3	5	3	4	1	7	8
	Ez / No	96	94	96	97	95	97	96	99	93	92
Ehuneko bertikalak / Porcentajes verticales		100	100	100	100	100	100	100	100	100	100
n (absolutu haztatu gabeak) / n (absolutos sin ponderar)		(377)	(76)	(199)	(102)	(213)	(164)	(126)	(125)	(79)	(47)

PRIBATUA NAHIAGO / PREFERENCIA POR PRIVADA	Guztira / Total	2012KO HAUTESKUNDE AUTONOMIKOETAKO BOTO OROIMENA / RECUERDO VOTO AUTONÓMICAS 2012								OSAKIDETZAREN ERABILTZAILA / USUARIO/A DE OSAKIDETZA		
		EAJ/PNV	EH BILDU	PSE-EE	PP	UPD	Besteak / Otros	Absten.	Ed-Ee / Ns-Nc	Bai / Sí	Ez / No	
EBAKUNTZA EGITEKO GUTXIAGO ITXARON BEHAR DELAKO / PORQUE NO HAY QUE ESPERAR TANTO PARA LA OPERACIÓN	Bai / Sí	84	84	85	86	97	100	83	84	77	85	84
	Ez / No	10	14	8	0	0	0	15	11	11	9	12
	Ed-Ee / Ns-Nc	6	1	7	14	3	0	2	4	13	6	5
GARANTIA ETA SEGURTASUN HANDIAGOA EMATEN DIZULAKO / PORQUE LE DA MÁS GARANTÍAS Y SEGURIDAD	Bai / Sí	55	48	46	55	56	0	54	59	68	56	53
	Ez / No	37	47	48	28	32	28	43	36	24	36	39
	Ed-Ee / Ns-Nc	8	5	6	18	12	72	3	5	8	7	8
INSTALAZIOAK EROSOAGOAK DIRELAKO / PORQUE LAS INSTALACIONES SON MÁS CÓMODAS	Bai / Sí	44	49	35	55	53	100	44	42	38	43	46
	Ez / No	42	45	53	21	25	0	51	42	42	41	42
	Ed-Ee / Ns-Nc	14	5	11	24	22	0	5	16	20	15	13
ARRETA, TRATUA / ATENCIÓN, TRATO *	Bai / Sí	4	3	2	4	0	0	2	7	4	4	3
	Ed-Ee / Ns-Nc	96	97	98	96	100	100	98	93	96	96	97
BESTE ARRAZOI BAT / OTRA RAZÓN	Bai / Sí	4	4	5	0	5	0	5	2	8	4	5
	Ez / No	96	96	95	100	95	100	95	98	92	96	95
Ehuneko bertikalak / Porcentajes verticales		100	100	100	100	100	100	100	100	100	100	100
n (absolutu haztatu gabeak) / n (absolutos sin ponderar)		(377)	(75)	(56)	(17)	(14)	(2)	(42)	(106)	(65)	(276)	(101)

* Arrazoi hau inkestatuek espontaneoki aipatutakoa da, ez zitzaion honi buruz galdetu / Este motivo fué mencionado espontáneamente por las personas encuestadas, no se les preguntó sobre él
Galdera hau egin zitzaion bakarrik ebakuntza klinika pribatu batean egitea nahiago zutenei (inkestatuen %15) / Esta pregunta se realizó únicamente a quienes preferían ser operados en una clínica privada (15% de las y los encuestados)

3.3.4 - Espezialisten kontsultetarako osasungintza publikoa ala pribatua nahiago izatea / Preferencia por sanidad pública o privada para consultas con especialistas

ETA ZUK EDO ZURE FAMILIAKOREN BATEK ESPEZIALISTA BATEKIN KONTSULTA BAT BEHARKO BAZENUTE, NORA NAHIAGO ZENUKE JOATEA: OSAKIDETZAKO OSPITALE PUBLIKO BATERA ALA OSPITALE EDO KLINIKA PRIVATU BATERA? /

Y SI NECESITARA UNA CONSULTA CON UN ESPECIALISTA USTED O UN FAMILIAR SUYO, ¿PREFERIRÍA QUE LE ATENDIESEN EN UN HOSPITAL PÚBLICO DE OSAKIDETZA O EN UN HOSPITAL O CLÍNICA PRIVADA?

	Guztira / Total	LURRALDEA / TERRITORIO			SEXUA / SEXO		ADIN TALDEAK / GRUPOS DE EDAD			
		Araba	Bizkaia	Gipuzkoa	Gizona / Hom- bre	Emakumea / Mujer	18-29	30-45	46-64	≥ 65
Osakidetzako ospitale publiko batean / En un hospital público de Osakidetza	71	79	69	71	69	72	60	69	75	79
Ospitale edo klinika pribatu batean / En un hospital o clínica privada	23	16	26	21	24	22	30	25	22	16
Ed-Ee / Ns-Nc	6	5	6	8	7	6	10	7	4	6
Ehuneko bertikalak / Porcentajes verticales	100	100	100	100	100	100	100	100	100	100
n (absolutu haztatu gabeak) / n (absolutos sin ponderar)	(2576)	(574)	(1288)	(714)	(1288)	(1288)	(536)	(789)	(723)	(528)

	Guztira / Total	2012KO HAUTESKUNDE AUTONOMIKOETAKO BOTO OROIMENA / RECUERDO VOTO AUTONÓMICAS 2012							OSAKIDETZAREN ERABILTZAILEA / USUARIO/A DE OSAKIDETZA		
		EAJ/PNV	EH BILDU	PSE-EE	PP	UPD	Besteak / Otros	Absten.	Ed-Ee / Ns-Nc	Bai / Sí	Ez / No
Osakidetzako ospitale publiko batean / En un hospital público de Osakidetza	71	71	72	75	61	63	67	68	74	73	62
Ospitale edo klinika pribatu batean / En un hospital o clínica privada	23	26	22	21	32	25	25	24	18	21	32
Ed-Ee / Ns-Nc	6	3	6	4	7	12	7	8	8	6	6
Ehuneko bertikalak / Porcentajes verticales	100	100	100	100	100	100	100	100	100	100	100
n (absolutu haztatu gabeak) / n (absolutos sin ponderar)	(2576)	(490)	(364)	(159)	(64)	(20)	(259)	(598)	(622)	(2093)	(477)

3.3.5 - Espezialisten kontsultetarako osasungintza publikoa ala pribatua nahiago izatearen arrazoiak / Motivos para la preferencia por sanidad pública o privada para consultas con especialistas

ONDKOETATIK ZEIN EDO ZEINTZUK DIRA HORRETARAKO ARRAZIOAK? (PUBLIKOA) / ¿POR CUÁL O CUÁLES DE ESTAS RAZONES? (PÚBLICA)

PUBLIKOA NAHIAGO / PREFERENCIA POR PÚBLICA	Guztira / Total	LURRALDEA / TERRITORIO			SEXUA / SEXO		ADIN TALDEAK / GRUPOS DE EDAD				
		Araba	Bizkaia	Gipuzkoa	Gizona / Hombre	Emakumea / Mujer	18-29	30-45	46-64	≥ 65	
OSAKIDETZAK GARANTIA ETA SEGURTASUN HANDIAGO EMATEN DIZULAKO / PORQUE OSAKIDETZA LE DA MÁS GARANTÍAS Y SEGURIDAD	Bai / Sí	76	77	80	70	74	78	63	74	82	82
	Ez / No	17	19	17	16	19	16	23	20	14	12
	Ed-Ee / Ns-Nc	7	4	4	13	8	6	14	6	4	6
OSAKIDETZAN KONTSULTA MERKEAGOA DELAKO / PORQUE ES MÁS BARATA LA CONSULTA EN OSAKIDETZA	Bai / Sí	54	63	54	50	55	53	60	56	52	50
	Ez / No	34	30	39	29	34	34	30	32	38	37
	Ed-Ee / Ns-Nc	12	7	8	21	11	13	11	13	10	14
FAMILIARENGANDIK HURBILAGO EGOTEKO / POR ESTAR MÁS CERCA DE SU FAMILIA	Bai / Sí	30	38	30	26	30	30	33	27	30	32
	Ez / No	55	53	62	46	55	56	53	56	57	54
	Ed-Ee / Ns-Nc	15	8	8	28	15	14	14	16	13	14
BESTE ARRAZOI BAT / OTRA RAZÓN	Bai / Sí	5	5	6	3	5	4	4	6	5	4
	Ez / No	95	95	94	97	95	96	96	94	95	96
Ehunekok bertikalak / Porcentajes verticales		100	100	100	100	100	100	100	100	100	100
n (absolutu haztatu gabeak) / n (absolutos sin ponderar)		(1834)	(450)	(885)	(499)	(892)	(942)	(331)	(542)	(544)	(417)

PUBLIKOA NAHIAGO / PREFERENCIA POR PÚBLICA	Guztira / Total	2012KO HAUTESKUNDE AUTONOMIKOETAKO BOTO OROIMENA / RECUERDO VOTO AUTONÓMICAS 2012							OSAKIDETZAREN ERABILTZAILA / USUARIO/A DE OSAKIDETZA			
		EAJ/ PNV	EH BILDU	PSE-EE	PP	UPD	Besteak / Otros	Absten.	Ed-Ee / Ns-Nc	Bai / Sí	Ez / No	
OSAKIDETZAK GARANTIA ETA SEGURTASUN HANDIAGO EMATEN DIZULAKO / PORQUE OSAKIDETZA LE DA MÁS GARANTÍAS Y SEGURIDAD	Bai / Sí	76	79	78	84	76	93	78	70	76	76	75
	Ez / No	17	17	19	10	13	7	16	20	17	17	18
	Ed-Ee / Ns-Nc	7	4	4	6	11	0	7	10	7	7	6
OSAKIDETZAN KONTSULTA MERKEAGOA DELAKO / PORQUE ES MÁS BARATA LA CONSULTA EN OSAKIDETZA	Bai / Sí	54	52	52	55	45	74	52	64	48	53	59
	Ez / No	34	36	37	32	55	20	37	25	38	35	31
	Ed-Ee / Ns-Nc	12	12	11	14	0	6	11	12	14	12	10
FAMILIARENGANDIK HURBILAGO EGOTEKO / POR ESTAR MÁS CERCA DE SU FAMILIA	Bai / Sí	30	33	25	37	23	44	31	35	25	30	32
	Ez / No	55	54	62	49	66	50	57	48	59	55	56
	Ed-Ee / Ns-Nc	15	13	14	14	11	6	12	16	16	15	12
BESTE ARRAZOI BAT / OTRA RAZÓN	Bai / Sí	5	5	7	5	5	0	3	6	2	5	4
	Ez / No	95	95	93	95	95	100	97	94	98	95	96
Ehunekok bertikalak / Porcentajes verticales		100	100	100	100	100	100	100	100	100	100	100
n (absolutu haztatu gabeak) / n (absolutos sin ponderar)		(1834)	(347)	(264)	(122)	(39)	(15)	(174)	(414)	(459)	(1533)	(297)

Galdera hau egin zitzaizen bakarrik kontsulta Osakidetza ospitale batean izatea nahiago zutenei (inkestaturien %71) / Esta pregunta se realizó únicamente a quienes preferían acudir a una consulta en un hospital de Osakidetza (71% de las y los encuestados)

ONDOKOETATIK ZEIN EDO ZEINTZUK DIRA HORRETARAKO ARRAZOIAK? (PRIBATUA) / ¿POR CUÁL O CUÁLES DE ESTAS RAZONES? (PRIVADA)

PRIBATUA NAHIAGO / PREFERENCIA POR PRIVADA		Guztira / Total	LURRALDEA / TERRITORIO			SEXUA / SEXO		ADIN TALDEAK / GRUPOS DE EDAD			
			Araba	Bizkaia	Gipuzkoa	Gizona / Hombre	Emakumea / Mujer	18-29	30-45	46-64	≥ 65
KONTSULTARAKO GUTXIAGO ITXARON BEHAR DELAKO / PORQUE NO HAY QUE ESPERAR TANTO PARA LA CONSULTA	Bai / Sí	87	91	87	85	84	90	85	92	87	80
	Ez / No	8	8	9	8	11	6	8	6	11	10
	Ed-Ee / Ns-Nc	5	1	4	6	5	4	7	2	2	10
GARANTIA ETA SEGURTASUN HANDIAGOA EMATEN DIZULAKO / PORQUE LE DA MÁS GARANTÍAS Y SEGURIDAD	Bai / Sí	41	52	40	39	42	40	50	43	33	36
	Ez / No	48	46	52	42	45	51	39	46	54	59
	Ed-Ee / Ns-Nc	11	3	8	20	13	9	12	11	13	6
INSTALAZIOAK EROSOAGOAK DIRELAKO / PORQUE LAS INSTALACIONES SON MÁS CÓMODAS	Bai / Sí	35	43	38	26	29	40	37	40	28	32
	Ez / No	51	54	51	49	53	48	47	45	57	56
	Ed-Ee / Ns-Nc	15	3	12	24	17	12	16	14	15	12
BESTE ARRAZOI BAT / OTRA RAZÓN	Bai / Sí	6	8	7	3	5	7	5	4	8	7
	Ez / No	94	92	93	97	95	93	95	96	92	93
Ehuneko bertikalak / Porcentajes verticales		100	100	100	100	100	100	100	100	100	100
n (absolutu haztatu gabeak) / n (absolutos sin ponderar)		(582)	(93)	(332)	(157)	(306)	(276)	(151)	(195)	(152)	(84)

PRIBATUA NAHIAGO / PREFERENCIA POR PRIVADA		Guztira / Total	2012KO HAUTESKUNDE AUTONOMIKOETAKO BOTO OROIMENA / RECUERDO VOTO AUTONÓMICAS 2012							OSAKIDETZAREN ERABILTZAILA / USUARIO/A DE OSAKIDETZA		
			EAJ/PNV	EH BILDU	PSE-EE	PP	UPD	Besteak / Otros	Absten.	Ed-Ee / Ns-Nc	Bai / Sí	Ez / No
KONTSULTARAKO GUTXIAGO ITXARON BEHAR DELAKO / PORQUE NO HAY QUE ESPERAR TANTO PARA LA CONSULTA	Bai / Sí	87	87	82	88	98	100	84	90	81	86	90
	Ez / No	8	11	13	3	2	0	11	7	9	9	8
	Ed-Ee / Ns-Nc	5	2	5	9	0	0	5	3	9	5	2
GARANTIA ETA SEGURTASUN HANDIAGOA EMATEN DIZULAKO / PORQUE LE DA MÁS GARANTÍAS Y SEGURIDAD	Bai / Sí	41	39	36	41	38	14	39	46	42	39	46
	Ez / No	48	56	54	46	49	86	53	42	41	49	45
	Ed-Ee / Ns-Nc	11	5	9	12	13	0	9	11	17	12	9
INSTALAZIOAK EROSOAGOAK DIRELAKO / PORQUE LAS INSTALACIONES SON MÁS CÓMODAS	Bai / Sí	35	41	29	30	36	33	39	39	27	35	35
	Ez / No	51	51	59	50	44	67	51	48	50	51	49
	Ed-Ee / Ns-Nc	15	8	12	21	20	0	10	13	23	15	15
BESTE ARRAZOI BAT / OTRA RAZÓN	Bai / Sí	6	4	5	3	12	0	5	7	6	6	6
	Ez / No	94	96	95	97	88	100	95	93	94	94	94
Ehuneko bertikalak / Porcentajes verticales		100	100	100	100	100	100	100	100	100	100	100
n (absolutu haztatu gabeak) / n (absolutos sin ponderar)		(582)	(126)	(80)	(32)	(21)	(4)	(64)	(139)	(116)	(432)	(150)

Galdera hau egin zitzaizen bakarrik kontsulta klinika pribatu batean egitea nahiago zutenei (inkestaturen %23) / Esta pregunta se realizó únicamente a quienes preferían acudir a una consulta en una clínica privada (23% de las y los encuestados)

3.4 - Osasungintzarekin lotutako gaurkotasun-gaiei buruzko iritzia / Opiniones sobre temas de actualidad ligados a la sanidad

3.4.1 - Etorkizunean osasungintza publikoaren finantziarioari buruz espero dena / Expectativas sobre la financiación de la sanidad pública en el futuro

JAKINGO DUZUN BEZALA, AZKEN ALDI HONETAN ASKO HITZ EGITEN DA OSASUN SISTEMAREN KOSTUARI BURUZ ETA ETORKIZUNEAN HERRITAR GUZTIENTZAKO OSASUN ARRETA ZERGEKIN BAKARRIK FINANTZATUZ MANTENTZEKO EGONGO DIREN AUKEREI BURUZ. NOLA USTEZ DUZU ZUK FUNTZIONATUKO DUELA EUSKAL OSASUN SISTEMAK 20 URTE BARRU? /

COMO UD. SABRÁ, ÚLTIMAMENTE SE HABLA MUCHO SOBRE EL COSTE DEL SISTEMA SANITARIO Y SI SERÁ POSIBLE O NO MANTENER LA ASISTENCIA SANITARIA PARA TODA LA POBLACIÓN, FINANCIÁNDOLA SÓLO CON LOS IMPUESTOS. ¿CÓMO CREE UD. QUE FUNCIONARÁ EL SISTEMA SANITARIO VASCO DENTRO DE 20 AÑOS?

	Guztira / Total	LURRALDEA / TERRITORIO			SEXUA / SEXO		ADIN TALDEAK / GRUPOS DE EDAD			
		Araba	Bizkaia	Gipuzkoa	Gizona / Homb-re	Emakumea / Mujer	18-29	30-45	46-64	≥ 65
Osasungintza zergen bidez bakarrik finantzatu da, orain bezala / La sanidad seguirá estando financiada sólo con los impuestos	23	23	20	29	24	22	24	21	23	25
Osasungintzaren zati bat zergen bidez finantzatu da eta beste zati bat paziente bakoitzak ordainduko du, bere diru-sarreraren arabera / La sanidad se pagará en parte con los impuestos y en parte por cada paciente, según sus ingresos	47	39	50	45	47	46	48	49	51	38
Osasungintza pazienteei bakarrik ordainduko dute / La sanidad se pagará únicamente por las y los pacientes	19	23	22	12	18	19	20	22	16	17
Beste bat / Otros	0	0	0	1	0	0	0	1	0	0
Ed-Ee / Ns-Nc	11	15	8	14	10	12	8	8	10	21
Ehuneko bertikalak / Porcentajes verticales	100	100	100	100	100	100	100	100	100	100
n (absolutu haztatu gabeak) / n (absolutos sin ponderar)	(2576)	(574)	(1288)	(714)	(1288)	(1288)	(536)	(789)	(723)	(528)

	Guztira / Total	2012KO HAUTESKUNDE AUTONOMIKOETAKO BOTO OROIMENA / RECUERDO VOTO AUTONÓMICAS 2012							OSAKIDETZAREN ERABILITZAILEA / USUARIO/A DE OSAKIDETZA		
		EAJ/PNV	EH BILDU	PSE-EE	PP	UPD	Besteak / Otros	Absten.	Ed-Ee / Ns-Nc	Bai / Sí	Ez / No
Osasungintza zergen bidez bakarrik finantzatu da, orain bezala / La sanidad seguirá estando financiada sólo con los impuestos	23	25	23	21	28	9	18	23	23	23	26
Osasungintzaren zati bat zergen bidez finantzatu da eta beste zati bat paziente bakoitzak ordainduko du, bere diru-sarreraren arabera / La sanidad se pagará en parte con los impuestos y en parte por cada paciente, según sus ingresos	47	49	50	36	63	60	53	44	44	47	46
Osasungintza pazienteei bakarrik ordainduko dute / La sanidad se pagará únicamente por las y los pacientes	19	17	18	26	7	23	22	22	17	19	19
Beste bat / Otros	0	0	0	1	0	0	0	0	1	0	0
Ed-Ee / Ns-Nc	11	10	8	17	2	7	7	10	15	11	9
Ehuneko bertikalak / Porcentajes verticales	100	100	100	100	100	100	100	100	100	100	100
n (absolutu haztatu gabeak) / n (absolutos sin ponderar)	(2576)	(490)	(364)	(159)	(64)	(20)	(259)	(598)	(622)	(2093)	(477)

3.4.2 - Etorkizunean osasungintza publikoaren finantziazioak nolakoak izan beharko lukeenari buruzko iritzia / Opinión sobre cómo debería ser la financiación de la sanidad pública en el futuro

ETA ZURE USTEZ NOLAKOAK IZAN BEHARKO LUKE? / ¿Y CÓMO CREE QUE DEBERÍA SER?

	Guztira / Total	LURRALDEA / TERRITORIO			SEXUA / SEXO		ADIN TALDEAK / GRUPOS DE EDAD			
		Araba	Bizkaia	Gipuzkoa	Gizona / Hombre	Emakumea / Mujer	18-29	30-45	46-64	≥ 65
Zergen bidez bakarrik finantzatu behar litzateke / Se debería financiar sólo con los impuestos	82	78	84	79	81	82	83	81	82	81
Zati bat zergen bidez finantzatu behar litzateke eta beste zati bat pazienteek ordainduta, beren diru-sarreraren arabera / Se debería financiar en parte con los impuestos y en parte por cada paciente, según sus ingresos	14	15	13	13	15	13	13	13	16	13
Pazienteek bakarrik ordaindu beharko lukete / Se debería financiar únicamente por las y los pacientes	1	2	1	1	1	1	1	2	0	1
Beste bat / Otros	1	1	1	0	0	1	0	1	1	0
Ed-Ee / Ns-Nc	3	4	1	6	3	3	3	3	2	5
Ehuneko bertikalak / Porcentajes verticales	100	100	100	100	100	100	100	100	100	100
n (absolutu haztatu gabeak) / n (absolutos sin ponderar)	(2576)	(574)	(1288)	(714)	(1288)	(1288)	(536)	(789)	(723)	(528)

	Guztira / Total	2012KO HAUTESKUNDE AUTONOMIKOETAKO BOTO OROIMENA / RECUERDO VOTO AUTONÓMICAS 2012							OSAKIDETZAREN ERABILTZAILA / USUARIO/A DE OSAKIDETZA		
		EAJ/PNV	EH BILDU	PSE-EE	PP	UPD	Besteak / Otros	Absten.	Ed-Ee / Ns-Nc	Bai / Sí	Ez / No
Zergen bidez bakarrik finantzatu behar litzateke / Se debería financiar sólo con los impuestos	82	82	90	81	62	63	81	82	82	82	80
Zati bat zergen bidez finantzatu behar litzateke eta beste zati bat pazienteek ordainduta, beren diru-sarreraren arabera / Se debería financiar en parte con los impuestos y en parte por cada paciente, según sus ingresos	14	15	8	14	33	33	14	12	12	13	15
Pazienteek bakarrik ordaindu beharko lukete / Se debería financiar únicamente por las y los pacientes	1	1	1	0	1	0	2	1	1	1	1
Beste bat / Otros	1	1	0	0	1	0	2	1	0	0	1
Ed-Ee / Ns-Nc	3	1	1	5	3	4	1	4	4	3	3
Ehuneko bertikalak / Porcentajes verticales	100	100	100	100	100	100	100	100	100	100	100
n (absolutu haztatu gabeak) / n (absolutos sin ponderar)	(2576)	(490)	(364)	(159)	(64)	(20)	(259)	(598)	(622)	(2093)	(477)

3.4.3 - Egoera irregularrean dauden immigranteen mediku-arreta / Asistencia médica a personas inmigrantes en situación irregular

JAKINGO DUZUN BEZALA, ESTATUKO LEKU BATZUETAN OSASUN SISTEMA PUBLIKOAK EZ DITU JADA EGOERA IRREGULARREAN DAUDEN IMMIGRANTEAK HARTZEN, LARRIALDIA EZ BADA. EUSKADIN LEHEN BEZALA HARTZEN JARRAITZEN DA, GUTXIENEZ URTEBETE EUSKADIN ERROLDATUTA DARAMATELA ZIURTATZEN BADUTE. ZURE USTEZ, NOLA JOKATU BEHARKO LITZATEKE GAI HONETAN? /

COMO UD. SABRÁ, EN ALGUNOS LUGARES DEL ESTADO, EL SISTEMA PÚBLICO DE SALUD HA DEJADO DE PRESTAR ASISTENCIA MÉDICA A LAS PERSONAS INMIGRANTES EN SITUACIÓN IRREGULAR, SALVO EN URGENCIAS. EN EUSKADI SE LES SIGUE ATENDIENDO IGUAL QUE ANTES, A CONDICIÓN DE QUE ACREDITEN UN AÑO DE EMPADRONAMIENTO EN EUSKADI. EN SU OPINIÓN, ¿CÓMO SE DEBERÍA ACTUAR EN ESTE TEMA?

	Guztira / Total	LURRALDEA / TERRITORIO			SEXUA / SEXO		ADIN TALDEAK / GRUPOS DE EDAD			
		Araba	Bizkaia	Gipuzkoa	Gizona / Hombre	Emakumea / Mujer	18-29	30-45	46-64	≥ 65
Pertsona guztiak berdin tratatu beharko lirateke, beren lege-egoera eta hemen erroldatuta daramaten denbora edozein dela ere / Se debería atender a todas las personas por igual, independientemente de su situación legal y del tiempo que lleven empadronadas aquí	60	60	60	60	61	59	66	64	57	54
Egoera irregularrean dauden immigranteak gainerako herritarrak bezala artatu beharko lirateke, Euskadin erroldatuta denbora bat daramatela ziurtatuz gero / Se debería atender a las personas inmigrantes en situación irregular igual que al resto de la población, siempre que acrediten que llevan un tiempo empadronadas en Euskadi	21	20	23	19	20	23	20	19	24	22
Ez lirateke egoera irregularrean dauden immigranteak artatu behar, larrialdia ez bada / No se debería atender a personas inmigrantes en situación irregular, salvo urgencias	14	11	14	15	14	14	10	12	16	17
Beste bat / Otros	1	2	1	1	2	1	2	1	2	1
Ed-Ee / Ns-Nc	3	6	2	5	4	3	2	3	2	6
Ehuneko bertikalak / Porcentajes verticales	100	100	100	100	100	100	100	100	100	100
n (absolutu haztatu gabeak) / n (absolutos sin ponderar)	(2576)	(574)	(1288)	(714)	(1288)	(1288)	(536)	(789)	(723)	(528)

	Guztira / Total	2012KO HAUTESKUNDE AUTONOMIKOETAKO BOTO OROIMENA / RECUERDO VOTO AUTONÓMICAS 2012							OSAKIDETZAREN ERABILTZAILEA / USUARIO/A DE OSAKIDETZA		
		EAJ/PNV	EH BILDU	PSE-EE	PP	UPD	Besteak / Otros	Absten.	Ed-Ee / Ns-Nc	Bai / Sí	Ez / No
Pertsona guztiak berdin tratatu beharko lirateke, beren lege-egoera eta hemen erroldatuta daramaten denbora edozein dela ere / Se debería atender a todas las personas por igual, independientemente de su situación legal y del tiempo que lleven empadronadas aquí	60	54	71	56	31	28	61	67	60	60	61
Egoera irregularrean dauden immigranteak gainerako herritarrak bezala artatu beharko lirateke, Euskadin erroldatuta denbora bat daramatela ziurtatuz gero / Se debería atender a las personas inmigrantes en situación irregular igual que al resto de la población, siempre que acrediten que llevan un tiempo empadronadas en Euskadi	21	26	18	21	35	18	24	18	20	22	20
Ez lirateke egoera irregularrean dauden immigranteak artatu behar, larrialdia ez bada / No se debería atender a personas inmigrantes en situación irregular, salvo urgencias	14	15	7	19	30	26	11	10	14	14	14
Beste bat / Otros	1	2	1	0	1	12	2	1	1	1	2
Ed-Ee / Ns-Nc	3	3	2	4	2	17	2	3	5	4	3
Ehuneko bertikalak / Porcentajes verticales	100	100	100	100	100	100	100	100	100	100	100
n (absolutu haztatu gabeak) / n (absolutos sin ponderar)	(2576)	(490)	(364)	(159)	(64)	(20)	(259)	(598)	(622)	(2093)	(477)

3.4.4 – Herritarren arrazionaltasuna mediku-zerbitzuen erabileran / Racionalidad de la población en el uso de los servicios médicos

ORO HAR, ESANGO ZENUKE JENDEA BEHARREZKOA BAINO GEHIAGO JOATEN DELA MEDIKU-ZERBITZUETARA, BEHAR ADINA JOATEN DELA, EDO BEHAR BAINO GUTXIAGO? / EN GENERAL, ¿DIRÍA UD. QUE LA GENTE ACUDE A LOS SERVICIOS MÉDICOS MÁS DE LO NECESARIO, LO ADECUADO, O MENOS DE LO NECESARIO?

	Guztira / Total	LURRALDEA / TERRITORIO			SEXUA / SEXO		ADIN TALDEAK / GRUPOS DE EDAD			
		Araba	Bizkaia	Gipuzkoa	Gizona / Hombre	Emakumea / Mujer	18-29	30-45	46-64	≥ 65
Behar baino gehiago / Más de lo necesario	55	53	58	52	56	55	57	59	54	50
Behar adina / Lo adecuado	36	38	33	40	35	37	32	33	38	42
Behar baino gutxiago / Menos de lo necesario	3	3	4	2	3	4	4	3	3	3
Ed-Ee / Ns-Nc	5	5	5	5	6	4	7	5	5	5
Ehuneko bertikalak / Porcentajes verticales	100	100	100	100	100	100	100	100	100	100
n (absolutu haztatu gabeak) / n (absolutos sin ponderar)	(2576)	(574)	(1288)	(714)	(1288)	(1288)	(536)	(789)	(723)	(528)

	Guztira / Total	2012KO HAUTESKUNDE AUTONOMIKOETAKO BOTO OROIMENA / RECUERDO VOTO AUTONÓMICAS 2012							OSAKIDETZAREN ERABILTZAILA / USUARIO/A DE OSAKIDETZA		
		EAJ/PNV	EH BILDU	PSE-EE	PP	UPD	Besteak / Otros	Absten.	Ed-Ee / Ns-Nc	Bai / Sí	Ez / No
Behar baino gehiago / Más de lo necesario	55	59	56	63	64	67	52	51	53	55	58
Behar adina / Lo adecuado	36	34	36	33	26	21	40	38	38	37	33
Behar baino gutxiago / Menos de lo necesario	3	4	2	3	5	0	2	5	3	3	4
Ed-Ee / Ns-Nc	5	4	6	1	5	12	5	6	6	5	5
Ehuneko bertikalak / Porcentajes verticales	100	100	100	100	100	100	100	100	100	100	100
n (absolutu haztatu gabeak) / n (absolutos sin ponderar)	(2576)	(490)	(364)	(159)	(64)	(20)	(259)	(598)	(622)	(2093)	(477)

3.4.5 - Herritarren arrazionaltasuna botiken erabileran / Racionalidad de la población en el uso de medicamentos

ETA ORO HAR, ESANGO ZENUKE JENDEAK BEHAR BAINO BOTIKA GEHIAGO HARTZEN DITUELA, BEHAR ADINA HARTZEN DITUELA EDO BEHAR BAINO GUTXIAGO? / Y EN GENERAL, ¿DIRÍA UD. QUE LA GENTE TOMA MÁS MEDICAMENTOS DE LO NECESARIO, LO ADECUADO, O MENOS MEDICAMENTOS DE LO NECESARIO?

	Guztira / Total	LURRALDEA / TERRITORIO			SEXUA / SEXO		ADIN TALDEAK / GRUPOS DE EDAD			
		Araba	Bizkaia	Gipuzkoa	Gizona / Hombre	Emakumea / Mujer	18-29	30-45	46-64	≥ 65
Behar baino gehiago / Más de lo necesario	57	55	60	53	57	57	66	63	54	43
Behar adina / Lo adecuado	33	36	31	37	33	34	25	29	35	47
Behar baino gutxiago / Menos de lo necesario	3	2	4	3	2	4	3	3	4	3
Ed-Ee / Ns-Nc	6	7	6	7	8	5	6	5	8	7
Ehuneko bertikalak / Porcentajes verticales	100	100	100	100	100	100	100	100	100	100
n (absolutu haztatu gabeak) / n (absolutos sin ponderar)	(2576)	(574)	(1288)	(714)	(1288)	(1288)	(536)	(789)	(723)	(528)

	Guztira / Total	2012KO HAUTESKUNDE AUTONOMIKOETAKO BOTO OROIMENA / RECUERDO VOTO AUTONÓMICAS 2012							OSAKIDETZAREN ERABILTZAILA / USUARIO/A DE OSAKIDETZA		
		EAJ/PNV	EH BILDU	PSE-EE	PP	UPD	Besteak / Otros	Absten.	Ed-Ee / Ns-Nc	Bai / Sí	Ez / No
Behar baino gehiago / Más de lo necesario	57	56	63	61	58	63	63	56	53	56	62
Behar adina / Lo adecuado	33	36	27	31	32	29	31	34	36	35	28
Behar baino gutxiago / Menos de lo necesario	3	4	2	4	2	0	2	4	3	3	4
Ed-Ee / Ns-Nc	6	4	7	4	8	8	5	7	8	7	6
Ehuneko bertikalak / Porcentajes verticales	100	100	100	100	100	100	100	100	100	100	100
n (absolutu haztatu gabeak) / n (absolutos sin ponderar)	(2576)	(490)	(364)	(159)	(64)	(20)	(259)	(598)	(622)	(2093)	(477)

3.4.6 - Errezeta elektronikoaren erabilera eta balorazioa / Uso y valoración de la receta electrónica

DUELA HILABETE BATZUK EUSKAL AUTONOMIA ERKIDEGOAN ERREZETA ELEKTRONIKOEN SISTEMA JARRI ZEN MARTXAN. HORREN BIDEZ, NORMALEAN BOTIKEN ERREZETAK PAPEREAN EGIN ORDEZ, OSASUN-TXARTELEAN JASOTZEN DIRA. ZUK EROSI DUZU BOTIKAREN BAT ERREZETA ELEKTRONIKOAREN SISTEMA HONEKIN? /

HACE ALGUNOS MESES SE HA PUESTO EN MARCHA EN EUSKADI EL SISTEMA DE RECETA ELECTRÓNICA, POR EL QUE LAS RECETAS DE MEDICAMENTOS NORMALMENTE YA NO SE HACEN EN PAPEL SINO QUE SE RECOGEN EN LA TARJETA SANITARIA. ¿HA ADQUIRIDO UD. ALGÚN MEDICAMENTO CON ESTE SISTEMA DE RECETA ELECTRÓNICA?

	Guztira / Total	LURRALDEA / TERRITORIO			SEXUA / SEXO		ADIN TALDEAK / GRUPOS DE EDAD			
		Araba	Bizkaia	Gipuzkoa	Gizona / Hombre	Emakumea / Mujer	18-29	30-45	46-64	≥ 65
Bai / Sí	63	62	65	62	56	70	40	61	68	83
Ez / No	35	37	34	35	41	29	56	38	30	16
Ed-Ee / Ns-Nc	2	1	1	2	2	1	4	1	2	1
Ehuneko bertikalak / Porcentajes verticales	100	100	100	100	100	100	100	100	100	100
n (absolutu haztatu gabeak) / n (absolutos sin ponderar)	(2576)	(574)	(1288)	(714)	(1288)	(1288)	(536)	(789)	(723)	(528)

	Guztira / Total	2012KO HAUTESKUNDE AUTONOMIKOETAKO BOTO OROIMENA / RECUERDO VOTO AUTONÓMICAS 2012							OSAKIDETZAREN ERABILTZAILA / USUARIO/A DE OSAKIDETZA		
		EAJ/PNV	EH BILDU	PSE-EE	PP	UPD	Besteak / Otros	Absten.	Ed-Ee / Ns-Nc	Bai / Sí	Ez / No
Bai / Sí	63	71	55	77	72	79	56	55	66	70	35
Ez / No	35	28	43	23	25	16	44	43	32	29	64
Ed-Ee / Ns-Nc	2	1	1	0	3	5	1	3	2	2	2
Ehuneko bertikalak / Porcentajes verticales	100	100	100	100	100	100	100	100	100	100	100
n (absolutu haztatu gabeak) / n (absolutos sin ponderar)	(2576)	(490)	(364)	(159)	(64)	(20)	(259)	(598)	(622)	(2093)	(477)

ETA NOLA BALORATZEN DUZU SISTEMA HAU? / Y ¿CÓMO VALORA ESTE SISTEMA?

	Guztira / Total	LURRALDEA / TERRITORIO			SEXUA / SEXO		ADIN TALDEAK / GRUPOS DE EDAD			
		Araba	Bizkaia	Gipuzkoa	Gizona / Hombre	Emakumea / Mujer	18-29	30-45	46-64	≥ 65
Oso ondo / Muy bien	50	47	49	54	48	51	44	54	49	49
Ondo / Bien	41	44	42	39	44	40	47	39	43	40
Gaizki / Mal	6	6	7	4	5	6	6	4	6	7
Oso gaizki / Muy mal	2	2	2	2	2	2	2	2	0	3
Ed-Ee / Ns-Nc	1	1	1	1	2	1	1	2	1	1
Ehuneko bertikalak / Porcentajes verticales	100	100	100	100	100	100	100	100	100	100
n (absolutu haztatu gabeak) / n (absolutos sin ponderar)	(1605)	(350)	(822)	(433)	(715)	(890)	(216)	(478)	(482)	(429)

	Guztira / Total	2012KO HAUTESKUNDE AUTONOMIKOETAKO BOTO OROIMENA / RECUERDO VOTO AUTONÓMICAS 2012							OSAKIDETZAREN ERABILTZAILA / USUARIO/A DE OSAKIDETZA		
		EAJ/PNV	EH BILDU	PSE-EE	PP	UPD	Besteak / Otros	Absten.	Ed-Ee / Ns-Nc	Bai / Sí	Ez / No
Oso ondo / Muy bien	50	52	47	45	72	43	40	52	47	50	47
Ondo / Bien	41	40	46	43	24	51	48	40	44	41	45
Gaizki / Mal	6	6	5	7	1	6	9	6	6	6	4
Oso gaizki / Muy mal	2	2	2	3	3	0	2	2	1	2	1
Ed-Ee / Ns-Nc	1	1	1	1	0	0	2	1	2	1	3
Ehuneko bertikalak / Porcentajes verticales	100	100	100	100	100	100	100	100	100	100	100
n (absolutu haztatu gabeak) / n (absolutos sin ponderar)	(1605)	(342)	(204)	(122)	(44)	(15)	(145)	(328)	(405)	(1437)	(164)

* Galdera hau soilik egin zaie errezeta elektronikoarekin botikaren bat erosi dutenei (%63) / Pregunta realizada sólo a quienes han adquirido algún medicamento con receta electrónica (63%)

3.4.7 - Botiken kopagoari buruzko balorazio orokorra / Valoración general sobre el copago de medicamentos

HALABER, DUELA HILABETE BATZUK MARTXAN JARRI DA EUSKADIN BOTIKEN KOPAGO SISTEMA, BOTIKAK HERRITAR BAKOITZAK BERE DIRU-SARREREN ARABERA ORDAINTEA DAKARRENA. ZUK NOLA BALORATZEN DUZU SISTEMA HORI? /

TAMBIÉN DESDE HACE ALGUNOS MESES, SE HA PUESTO EN MARCHA EN EUSKADI EL SISTEMA DE COPAGO FARMACÉUTICO, POR EL QUE SE PAGA POR LOS MEDICAMENTOS SEGÚN LOS INGRESOS DE CADA PERSONA. ¿CÓMO VALORA UD. ESTE SISTEMA?

	Guztira / Total	LURRALDEA / TERRITORIO			SEXUA / SEXO		ADIN TALDEAK / GRUPOS DE EDAD			
		Araba	Bizkaia	Gipuzkoa	Gizona / Hombre	Emakumea / Mujer	18-29	30-45	46-64	≥ 65
Oso ondo / Muy bien	5	4	7	4	5	6	3	5	7	7
Ondo / Bien	28	31	30	24	27	29	29	24	29	31
Gaizki / Mal	36	37	34	38	36	36	31	39	36	36
Oso gaizki / Muy mal	22	21	22	22	23	21	19	22	24	21
Ez du ezagutzen / No lo conoce	5	6	4	8	6	5	11	6	2	2
Ed-Ee / Ns-Nc	4	1	4	5	4	4	6	4	2	3
Ehuneko bertikalak / Porcentajes verticales	100	100	100	100	100	100	100	100	100	100
n (absolutu haztatu gabeak) / n (absolutos sin ponderar)	(2576)	(574)	(1288)	(714)	(1288)	(1288)	(536)	(789)	(723)	(528)

	Guztira / Total	2012KO HAUTESKUNDE AUTONOMIKOETAKO BOTO OROIMENA / RECUERDO VOTO AUTONÓMICAS 2012							OSAKIDETZAREN ERABILTZAILA / USUARIO/A DE OSAKIDETZA		
		EAJ/PNV	EH BILDU	PSE-EE	PP	UPD	Besteak / Otros	Absten.	Ed-Ee / Ns-Nc	Bai / Sí	Ez / No
Oso ondo / Muy bien	5	4	3	6	18	5	3	6	4	5	5
Ondo / Bien	28	31	23	24	31	38	26	30	27	28	26
Gaizki / Mal	36	37	40	45	38	37	33	31	35	36	36
Oso gaizki / Muy mal	22	23	26	20	13	8	31	20	22	22	22
Ez du ezagutzen / No lo conoce	5	2	4	3	1	12	4	9	6	5	8
Ed-Ee / Ns-Nc	4	3	2	3	0	0	2	5	6	4	4
Ehuneko bertikalak / Porcentajes verticales	100	100	100	100	100	100	100	100	100	100	100
n (absolutu haztatu gabeak) / n (absolutos sin ponderar)	(2576)	(490)	(364)	(159)	(64)	(20)	(259)	(598)	(622)	(2093)	(477)

3.4.8 - Prebentziorako eta detekzio goiztiarrerako programen ezagutza / Conocimiento de los programas de prevención y detección precoz

JAKINGO DUZUN BEZALA OSAKIDETZAK BADITU PREBENTZIO PROGRAMA BATZUK, PAZIENTEAK SINTOMA BATZUK NABARITU AURRETIK ZENBAIT GAIXOTASUN DETEKTATZEN LAGUNTZEN DUTENAK. PROGRAMA HORIETAKO BATZUK AIPATUKO DIZKIZUT ETA ESADAZU, MESEDEZ, HORIEI BURUZ EZER ENTZUN DUZUN ALA EZ: /

COMO UD. SABRÁ OSAKIDETZA TIENE ALGUNOS PROGRAMAS DE PREVENCIÓN, QUE AYUDAN A DETECTAR ENFERMEDADES ANTES DE QUE EL O LA PACIENTE NOTE ALGUNOS SÍNTOMAS. LE VOY A MENCIONAR ALGUNOS DE ESTOS PROGRAMAS, PARA QUE ME DIGA SOBRE CADA UNO DE ELLOS SI HA OÍDO HABLAR DE ÉL O NO:

		Guztira / Total	LURRALDEA / TERRITORIO			SEXUA / SEXO		ADIN TALDEAK / GRUPOS DE EDAD			
			Araba	Bizkaia	Gipuzkoa	Gizona / Hombre	Emakumea / Mujer	18-29	30-45	46-64	≥ 65
TITIETAKO MINBIZIA GOIZ DETEKTATZEKO PROGRAMA / EL PROGRAMA DE DETECCIÓN PRECOZ DEL CÁNCER DE MAMA	Bai / Sí	88	86	90	86	84	91	79	88	94	87
	Ez / No	10	12	10	9	13	7	18	9	4	10
	Ed-Ee / Ns-Nc	2	2	1	6	3	2	3	3	1	3
KOLON ETA ONDESTEKO MINBIZIA GOIZ DETEKTATZEKO PROGRAMA / EL PROGRAMA DE DETECCIÓN PRECOZ DEL CÁNCER COLORRECTAL	Bai / Sí	77	78	76	76	73	80	57	72	91	82
	Ez / No	21	20	23	17	24	17	40	24	7	15
	Ed-Ee / Ns-Nc	3	2	1	6	3	3	4	4	1	3
JAIOBERRIEI EGITEN ZAIEN ORPOAREN PROBA / LA PRUEBA DEL TALÓN A RECIÉN NACIDOS	Bai / Sí	66	64	65	70	57	75	49	75	78	57
	Ez / No	32	35	34	26	40	23	49	23	22	40
	Ed-Ee / Ns-Nc	2	2	1	4	3	1	3	2	1	3
HAURREN HORTZAK ZAIEN ZAIEN PROGRAMA / EL PROGRAMA DE ASISTENCIA DENTAL INFANTIL	Bai / Sí	57	57	55	60	52	63	47	62	68	46
	Ez / No	39	41	43	32	44	34	48	34	29	49
	Ed-Ee / Ns-Nc	4	2	2	8	5	3	5	4	3	5
Ehuneko bertikalak / Porcentajes verticales		100	100	100	100	100	100	100	100	100	100
n (absolutu haztatu gabeak) / n (absolutos sin ponderar)		(2576)	(574)	(1288)	(714)	(1288)	(1288)	(536)	(789)	(723)	(528)

		Guztira / Total	2012KO HAUTESKUNDE AUTONOMIKOETAKO BOTO OROIMENA / RECUERDO VOTO AUTONÓMICAS 2012							OSAKIDETZAREN ERABILTZAILEA / USUARIO/A DE OSAKIDETZA		
			EAJ/ PNV	EH BILDU	PSE-EE	PP	UPD	Besteak / Otros	Absten.	Ed-Ee / Ns-Nc	Bai / Sí	Ez / No
TITIETAKO MINBIZIA GOIZ DETEKTATZEKO PROGRAMA / EL PROGRAMA DE DETECCIÓN PRECOZ DEL CÁNCER DE MAMA	Bai / Sí	88	91	91	88	93	81	90	84	87	89	84
	Ez / No	10	8	8	8	7	19	8	13	10	9	14
	Ed-Ee / Ns-Nc	2	1	1	4	0	0	2	3	3	3	1
KOLON ETA ONDESTEKO MINBIZIA GOIZ DETEKTATZEKO PROGRAMA / EL PROGRAMA DE DETECCIÓN PRECOZ DEL CÁNCER COLORRECTAL	Bai / Sí	77	83	79	81	91	70	76	65	78	78	72
	Ez / No	21	16	20	15	9	30	21	31	19	19	26
	Ed-Ee / Ns-Nc	3	1	1	5	0	0	3	4	4	3	2
JAIOBERRIEI EGITEN ZAIEN ORPOAREN PROBA / LA PRUEBA DEL TALÓN A RECIÉN NACIDOS	Bai / Sí	66	73	72	70	60	70	74	58	66	68	61
	Ez / No	32	26	27	27	38	30	25	39	32	30	37
	Ed-Ee / Ns-Nc	2	1	1	3	2	0	1	2	3	2	2
HAURREN HORTZAK ZAIEN ZAIEN PROGRAMA / EL PROGRAMA DE ASISTENCIA DENTAL INFANTIL	Bai / Sí	57	61	60	60	51	70	60	53	56	58	54
	Ez / No	39	37	38	33	46	30	35	42	39	38	43
	Ed-Ee / Ns-Nc	4	2	2	6	3	0	4	5	5	4	3
Ehuneko bertikalak / Porcentajes verticales		100	100	100	100	100	100	100	100	100	100	100
n (absolutu haztatu gabeak) / n (absolutos sin ponderar)		(2576)	(490)	(364)	(159)	(64)	(20)	(259)	(598)	(622)	(2093)	(477)

3.4.9 - Prebentzio programetara baliabideak bideratzeari buruzko iritzia / Opinión sobre la conveniencia de dedicar recursos a los programas de prevención

PROGRAMA HORIEK GASTU GARRANTZITSUA EKARTZEN DIOTE OSAKIDETZARI, PROBAK JENDE ASKORI EGITEN ZAIZKIOLAKO, GUZTIEN ARTETIK GAIXOTASUNEN BAT DUTENAK DETEKTATZEKO. ZURI ZER IRUDITZEN ZAIZU OSAKIDETZAREN BALIABIDEEN ZATI BAT PROBA HORIETARAKO ERABILTZEA: OSO ONDO, ONDO, GAIZKI ALA OSO GAIZKI? /

ESTOS PROGRAMAS DE PREVENCIÓN SUPONEN UN GASTO IMPORTANTE PARA OSAKIDETZA, YA QUE SE HACEN PRUEBAS A MUCHAS PERSONAS, PARA DETECTAR ENTRE TODAS ELLAS A QUIENES PUEDEN TENER ALGUNA ENFERMEDAD. ¿A UD. QUÉ LE PARECE GASTAR PARTE DE LOS RECURSOS DE OSAKIDETZA EN ESAS PRUEBAS: MUY BIEN, BIEN, MAL O MUY MAL?

	Guztira / Total	LURRALDEA / TERRITORIO			SEXUA / SEXO		ADIN TALDEAK / GRUPOS DE EDAD			
		Araba	Bizkaia	Gipuzkoa	Gizona / Hombre	Emakumea / Mujer	18-29	30-45	46-64	≥ 65
Oso ondo / Muy bien	61	56	62	60	58	63	54	64	67	54
Ondo / Bien	34	37	34	35	37	32	39	31	30	41
Gaizki / Mal	1	2	1	1	2	1	2	1	1	2
Oso gaizki / Muy mal	0	0	0	0	0	0	0	0	0	0
Ed-Ee / Ns-Nc	4	5	2	5	4	4	5	4	2	3
Ehuneko bertikalak / Porcentajes verticales	100	100	100	100	100	100	100	100	100	100
n (absolutu haztatu gabeak) / n (absolutos sin ponderar)	(2576)	(574)	(1288)	(714)	(1288)	(1288)	(536)	(789)	(723)	(528)

	Guztira / Total	2012KO HAUTESKUNDE AUTONOMIKOETAKO BOTO OROIMENA / RECUERDO VOTO AUTONÓMICAS 2012							OSAKIDETZAREN ERABILTZAILEA / USUARIO/A DE OSAKIDETZA		
		EAJ/PNV	EH BILDU	PSE-EE	PP	UPD	Besteak / Otros	Absten.	Ed-Ee / Ns-Nc	Bai / Sí	Ez / No
Oso ondo / Muy bien	61	62	65	64	53	47	70	58	59	61	56
Ondo / Bien	34	34	32	30	41	53	26	36	35	34	38
Gaizki / Mal	1	1	2	1	2	0	3	1	1	1	2
Oso gaizki / Muy mal	0	0	0	1	0	0	0	0	0	0	0
Ed-Ee / Ns-Nc	4	2	2	4	3	0	1	5	5	4	4
Ehuneko bertikalak / Porcentajes verticales	100	100	100	100	100	100	100	100	100	100	100
n (absolutu haztatu gabeak) / n (absolutos sin ponderar)	(2576)	(490)	(364)	(159)	(64)	(20)	(259)	(598)	(622)	(2093)	(477)

4. Balio sozialak / Valores sociales

4.1 - Besteen zintzotasunaren hautematea / Percepción de honradez ajena

ORO HAR, USTE DUZU JENDE GEHIENA, AHAL IZANGO BALU, ZUTAZ APROBETXATZEN SAIATUKO LITZATEKEELA, ALA ZUREKIN ZINTZO JOKATUKO LUKEELA? ERABILI OTIK 10ERAKO ESKALA. 0AK ESAN NAHI DU "GEHIENAK ZUTAZ APROBETXATZEN SAIATUKO LIRATEKEELA" ETA 10AK "GEHIENEK ZINTZO JOKATUKO LUKETELA" /

EN GENERAL, ¿CREE QUE LA MAYORÍA DE LA GENTE, SI PUDIERA, INTENTARÍA APROVECHARSE DE USTED, O QUE SERÍA HONRADA CON USTED? UTILICE UNA ESCALA DE 0 A 10 EN LA QUE 0 SIGNIFICA QUE "LA MAYORÍA INTENTARÍA APROVECHARSE", Y 10 QUE "LA MAYORÍA SERÍA HONRADA"

	Guztira / Total	LURRALDEA / TERRITORIO			SEXUA / SEXO		ADIN TALDEAK / GRUPOS DE EDAD			
		Araba	Bizkaia	Gipuzkoa	Gizona / Hombre	Emakumea / Mujer	18-29	30-45	46-64	≥ 65
	5,9	6,0	5,7	6,2	5,8	6,0	5,8	5,6	5,9	6,3
n (absolutu haztatu gabeak) / n (absolutos sin ponderar)	(2507)	(568)	(1262)	(677)	(1245)	(1262)	(523)	(769)	(706)	(509)

	Guztira / Total	2012KO HAUTESKUNDE AUTONOMIKOETAKO BOTO OROIMENA / RECUERDO VOTO AUTONÓMICAS 2012							KLASE SOZIALA / CLASE SOCIAL			
		EAJ/PNV	EH BILDU	PSE-EE	PP	UPD	Besteak / Otros	Absten.	Ed-Ee / Ns-Nc	Altua / Alta	Erdikoa / Media	Baxua / Baja
	5,9	6,2	6,3	6,2	6,0	5,8	5,7	5,5	5,8	6,5	6,2	5,5
n (absolutu haztatu gabeak) / n (absolutos sin ponderar)	(2507)	(479)	(357)	(157)	(63)	(20)	(252)	(582)	(597)	(110)	(1281)	(1066)

	Guztira / Total	JAIOTERRIA / LUGAR DE NACIMIENTO			ERLIJOTASUNA / RELIGIOSIDAD			
		EAE+Nafarroa / CAPV+Navarra	Estatua / Estado	Atzerria / Extranjero	Katoliko praktikantea / Católico/a practicante	Katoliko ez praktikantea / Católico/a no practicante	Beste erlijio bateko sinestuna / Creyente de otra religión	Ateoa, agnostikoa / Ateo/a, agnóstico/a
	5,9	5,9	6,0	5,5	6,2	5,8	5,7	5,8
n (absolutu haztatu gabeak) / n (absolutos sin ponderar)	(2507)	(1772)	(451)	(272)	(453)	(940)	(154)	(850)

Batezbestekoak (0=gehienak zutaz aprobetxatzen saiatuko lirateke; 10=gehienek zintzo jokatuuko lukete) / Medias (0= la mayoría intentaría aprovecharse; 10= la mayoría sería honrada)

4.2 - Besteen elkartasunaren hautematea / Percepción de solidaridad ajena

ZURE USTEZ JENDEA GEHIENETAN BESTEEI LAGUNTZEN SAIAITZEN DA ALA NAGUSIKI BERE BURUAREN ALDE EGITEN DU? ERABILI OTIK 10ERAKO ESKALA. 0AK ESAN NAHI DU "JENDEAK NAGUSIKI BERE BURUAREN ALDE EGITEN DUELA" ETA 10AK "NAGUSIKI BESTEEI LAGUNTZEN SAIAITZEN DELA" /

¿DIRÍA USTED QUE LA MAYORÍA DE LAS VECES LA GENTE INTENTA AYUDAR A LOS DEMÁS O QUE PRINCIPALMENTE MIRA POR SÍ MISMA? UTILICE UNA ESCALA DE 0 A 10 EN LA QUE 0 SIGNIFICA QUE "LA GENTE PRINCIPALMENTE MIRA POR SÍ MISMA" Y 10 QUE "LA GENTE PRINCIPALMENTE INTENTA AYUDAR A LOS DEMÁS"

	Guztira / Total	LURRALDEA / TERRITORIO			SEXUA / SEXO		ADIN TALDEAK / GRUPOS DE EDAD			
		Araba	Bizkaia	Gipuzkoa	Gizona / Hombre	Emakumea / Mujer	18-29	30-45	46-64	≥ 65
	4,6	4,6	4,4	4,9	4,4	4,7	4,3	4,4	4,6	5,0
n (absolutu haztatu gabeak) / n (absolutos sin ponderar)	(2525)	(567)	(1277)	(681)	(1257)	(1268)	(527)	(771)	(712)	(515)

	Guztira / Total	2012KO HAUTESKUNDE AUTONOMIKOETAKO BOTO OROIMENA / RECUERDO VOTO AUTONÓMICAS 2012						KLASE SOZIALA / CLASE SOCIAL				
		EAJ/PNV	EH BILDU	PSE-EE	PP	UPD	Besteak / Otros	Absten.	Ed-Ee / Ns-Nc	Altua / Alta	Erdikoa / Media	Baxua / Baja
	4,6	4,5	4,5	4,7	5,5	4,7	4,6	4,4	4,5	4,7	4,7	4,3
n (absolutu haztatu gabeak) / n (absolutos sin ponderar)	(2525)	(486)	(358)	(159)	(63)	(19)	(254)	(584)	(602)	(108)	(1290)	(1077)

	Guztira / Total	JAIOTERRIA / LUGAR DE NACIMIENTO			ERLIJOTASUNA / RELIGIOSIDAD			
		EAE+Nafarroa / CAPV+Navarra	Estaturia / Estado	Atzerria / Extranjero	Katoliko praktikantea / Católico/a practicante	Katoliko ez praktikantea / Católico/a no practicante	Beste erlijio bateko sinestuna / Creyente de otra religión	Ateoa, agnostikoa / Ateo/a, agnóstico/a
	4,6	4,5	4,6	5,0	5,1	4,4	5,2	4,3
n (absolutu haztatu gabeak) / n (absolutos sin ponderar)	(2525)	(1783)	(455)	(275)	(460)	(947)	(153)	(854)

Batezbestekoak (0=jendeak nagusiki bere buruaren alde egiten du; 10= jendea nagusiki besteei laguntzen saiatzen da) /

Medias (0= la gente principalmente mira por sí misma; 10= la gente principalmente intenta ayudar a los demás)

4.3 - Hainbat gai soziali buruzko jarrerak / Actitudes sobre diversos temas sociales

ONDOKO ESALDI BAKOITZARI BURUZ, ESADAZU GUZTIZ ADOS, GEHIENBAT ADOS, GEHIENBAT KONTRA ALA GUZTIZ KONTRA ZAUDEN: /

PARA CADA UNA DE LAS SIGUIENTES AFIRMACIONES, DÍGAME UD. SI ESTÁ TOTALMENTE DE ACUERDO, MÁS BIEN DE ACUERDO, MÁS BIEN EN DESACUERDO, O TOTALMENTE EN DESACUERDO:

	Guztira / Total	LURRALDEA / TERRITORIO			SEXUA / SEXO		ADIN TALDEAK / GRUPOS DE EDAD				
		Araba	Bizkaia	Gipuzkoa	Gizona / Hombre	Emakumea / Mujer	18-29	30-45	46-64	≥ 65	
HOMOSEXUALEN ARTEKO EZKONTZAK EUROPA OSOAN ONARTU BEHARKO LIRATEKE / LOS MATRIMONIOS HOMOSEXUALES DEBERÍAN ESTAR PERMITIDOS EN TODA EUROPA	Guztiz ados / Totalmente de acuerdo	61	64	60	60	59	63	69	68	63	39
	Gehienbat ados / Más bien de acuerdo	20	14	22	20	20	20	17	20	22	22
	Gehienbat kontra / Más bien en desacuerdo	7	7	8	4	7	6	5	4	4	15
	Guztiz kontra / Totalmente en desacuerdo	6	9	5	5	6	5	4	4	6	9
	Ed-Ee / Ns-Nc	7	6	5	11	8	6	5	4	5	15
BIKOTE HOMOSEXUALEK HAURRAK ADOPTATZEA EUROPA OSOAN BAIMENDU BEHARKO LITZATEKE / LA ADOPCIÓN DE NIÑOS Y NIÑAS POR PAREJAS HOMOSEXUALES DEBERÍA AUTORIZARSE EN TODA EUROPA	Guztiz ados / Totalmente de acuerdo	54	57	54	53	51	57	64	63	56	32
	Gehienbat ados / Más bien de acuerdo	19	13	21	19	20	19	18	19	22	18
	Gehienbat kontra / Más bien en desacuerdo	11	11	13	8	12	10	9	8	9	20
	Guztiz kontra / Totalmente en desacuerdo	7	12	7	6	8	6	4	5	7	14
	Ed-Ee / Ns-Nc	8	7	5	14	9	7	5	6	6	16
GAUR EGUN TOLERANTZIA GEHIEGI DAGO. GAIKILEAK GOGORRAGO ZIGORTU BEHARKO LIRATEKE / EN LA ACTUALIDAD HAY DEMASIADA TOLERANCIA. LOS DELINCUENTES DEBERÍAN SER MÁS SEVERAMENTE CASTIGADOS	Guztiz ados / Totalmente de acuerdo	42	50	44	37	41	44	37	38	44	52
	Gehienbat ados / Más bien de acuerdo	31	22	32	34	31	31	32	32	29	34
	Gehienbat kontra / Más bien en desacuerdo	15	18	15	12	16	13	20	18	15	6
	Guztiz kontra / Totalmente en desacuerdo	4	4	3	5	4	3	4	4	5	2
	Ed-Ee / Ns-Nc	8	5	6	12	7	8	8	9	7	7
BERDINTASUN ETA JUSTIZIA GEHIAGO BEHAR DUGU, HORREK ASKATASUN PERTSONAL GUTXIAGO EKARRIKO BALU ERE / NECESITAMOS MÁS IGUALDAD Y JUSTICIA INCLUSO AUNQUE ELLO SIGNIFIQUE MENOS LIBERTAD INDIVIDUAL	Guztiz ados / Totalmente de acuerdo	33	49	31	30	32	34	28	33	34	35
	Gehienbat ados / Más bien de acuerdo	31	23	36	27	31	31	33	30	29	34
	Gehienbat kontra / Más bien en desacuerdo	17	14	17	19	18	16	18	20	18	12
	Guztiz kontra / Totalmente en desacuerdo	6	7	6	5	7	4	9	5	7	3
	Ed-Ee / Ns-Nc	13	7	11	19	11	14	13	12	11	16
DENBORA LIBREARI, AISIALDIARI, LANARI BAINO GARRANTZI HANDIAGO EMAN BEHARKO LITZAIKOE / DEBERÍA DARSE MÁS IMPORTANCIA AL TIEMPO LIBRE QUE AL TRABAJO	Guztiz ados / Totalmente de acuerdo	22	33	21	20	24	20	24	31	22	10
	Gehienbat ados / Más bien de acuerdo	35	27	40	30	34	35	40	35	34	31
	Gehienbat kontra / Más bien en desacuerdo	25	25	23	27	25	24	21	21	25	33
	Guztiz kontra / Totalmente en desacuerdo	10	11	9	12	10	11	8	5	13	16
	Ed-Ee / Ns-Nc	8	4	7	11	6	10	7	7	7	12
IMMIGRANTEEK EUSKAL HERRIARI ASKO LAGUNTZEN DIOTE / LAS PERSONAS INMIGRANTES CONTRIBUYEN MUCHO AL PAÍS VASCO	Guztiz ados / Totalmente de acuerdo	21	27	19	20	23	18	24	23	20	15
	Gehienbat ados / Más bien de acuerdo	30	25	31	30	31	29	34	33	28	25
	Gehienbat kontra / Más bien en desacuerdo	25	22	25	25	25	24	22	22	27	27
	Guztiz kontra / Totalmente en desacuerdo	13	18	14	9	10	15	8	13	16	14
	Ed-Ee / Ns-Nc	12	8	11	16	11	14	13	9	10	19
ERLIJIOAK GURE GIZARTEAN TOKI GARRANTZITSUEGIA DAUKA / LA RELIGIÓN OCUPA UN LUGAR DEMASIADO IMPORTANTE EN NUESTRA SOCIEDAD	Guztiz ados / Totalmente de acuerdo	23	29	23	22	26	21	28	24	21	21
	Gehienbat ados / Más bien de acuerdo	25	20	24	27	25	24	27	22	26	24
	Gehienbat kontra / Más bien en desacuerdo	30	27	31	31	27	34	24	31	29	37
	Guztiz kontra / Totalmente en desacuerdo	16	20	18	13	17	16	16	17	19	13
	Ed-Ee / Ns-Nc	5	3	4	7	5	5	5	6	4	5
PORROAK ERRETZEA EUROPA OSOAN LEGALA IZAN BEHARKO LITZATEKE / FUMAR PORROS DEBERÍA ESTAR LEGALIZADO EN TODA EUROPA	Guztiz ados / Totalmente de acuerdo	23	25	22	22	28	18	23	29	26	9
	Gehienbat ados / Más bien de acuerdo	22	19	22	25	24	21	27	26	22	14
	Gehienbat kontra / Más bien en desacuerdo	16	12	18	14	15	17	16	14	16	20
	Guztiz kontra / Totalmente en desacuerdo	24	32	25	18	19	29	19	19	22	38
	Ed-Ee / Ns-Nc	15	11	12	21	14	16	16	13	14	19
Uhuneko bertikalak / Porcentajes verticales	100	100	100	100	100	100	100	100	100	100	100
n (absolutu haztatu gabeak) / n (absolutos sin ponderar)	(2576)	(574)	(1288)	(714)	(1288)	(1288)	(536)	(789)	(723)	(528)	

ONDOKO ESALDI BAKOITZARI BURUZ, ESADAZU GUZTIZ ADOS, GEHIENBAT ADOS, GEHIENBAT KONTRA ALA GUZTIZ KONTRA ZAUDEN: /

PARA CADA UNA DE LAS SIGUIENTES AFIRMACIONES, DÍGAME UD. SI ESTÁ TOTALMENTE DE ACUERDO, MÁS BIEN DE ACUERDO, MÁS BIEN EN DESACUERDO, O TOTALMENTE EN DESACUERDO:

	Guztira / Total	2012KO HAUTESKUNDE AUTONOMIKOETAKO BOTO OROIMENA / RECUERDO VOTO AUTONÓMICAS 2012							KLASE SOZIALA / CLASE SOCIAL				
		EAJ/ PNV	EH BILDU	PSE- EE	PP	UPD	Besteak/ Otros	Absten.	Ed-Ee / Ns-Nc	Altua / Alta	Erdikoa / Media	Baxua / Baja	
HOMOSEXUALEN ARTEKO EZKONTZAK EUROPA OSOAN ONARTU BEHARKO LIRATEKE / LOS MATRIMONIOS HOMOSEXUALES DEBERÍAN ESTAR PERMITIDOS EN TODA EUROPA	Guztiz ados / Totalmente de acuerdo	61	60	83	61	29	58	75	59	55	67	64	56
	Gehienbat ados / Más bien de acuerdo	20	23	13	22	28	8	19	19	22	16	20	22
	Gehienbat kontra / Más bien en desacuerdo	7	6	1	8	17	13	1	8	7	12	5	8
	Guztiz kontra / Totalmente en desacuerdo	6	4	0	6	18	0	1	6	7	4	5	7
	Ed-Ee / Ns-Nc	7	7	2	3	9	21	3	8	10	2	7	8
BIKOTE HOMOSEXUALEK HAURRAK ADOPTATZEA EUROPA OSOAN BAIMENDU BEHARKO LITZATEKE / LA ADOPCIÓN DE NIÑOS Y NIÑAS POR PAREJAS HOMOSEXUALES DEBERÍA AUTORIZARSE EN TODA EUROPA	Guztiz ados / Totalmente de acuerdo	54	51	77	59	23	48	70	50	51	54	58	50
	Gehienbat ados / Más bien de acuerdo	19	23	13	15	21	14	17	21	20	20	19	20
	Gehienbat kontra / Más bien en desacuerdo	11	12	5	13	25	18	4	12	10	11	9	13
	Guztiz kontra / Totalmente en desacuerdo	7	6	1	10	20	4	2	9	8	8	7	8
	Ed-Ee / Ns-Nc	8	8	4	3	12	17	7	8	11	7	7	9
GAUR EGUN TOLERANTZIA GEHIEGI DAGO. GAIZKILEAK GOGORRAGO ZIGORTU BEHARKO LIRATEKE / EN LA ACTUALIDAD HAY DEMASIADA TOLERANCIA. LOS DELINCUENTES DEBERÍAN SER MÁS SEVERAMENTE CASTIGADOS	Guztiz ados / Totalmente de acuerdo	42	47	24	53	48	34	32	45	44	44	41	44
	Gehienbat ados / Más bien de acuerdo	31	32	30	26	41	37	37	28	33	29	34	28
	Gehienbat kontra / Más bien en desacuerdo	15	11	26	11	5	30	20	16	12	14	14	16
	Guztiz kontra / Totalmente en desacuerdo	4	3	8	3	2	0	6	3	2	5	4	3
	Ed-Ee / Ns-Nc	8	6	12	7	5	0	4	8	9	9	7	8
BERDINTASUN ETA JUSTIZIA GEHIAGO BEHAR DUGU, HORREK ASKATASUN PERTSONAL GUTXIAGO EKARRIKO BALU ERE / NECESITAMOS MÁS IGUALDAD Y JUSTICIA INCLUSO AUNQUE ELLO SIGNIFIQUE MENOS LIBERTAD INDIVIDUAL	Guztiz ados / Totalmente de acuerdo	33	36	31	33	36	33	34	31	32	29	33	32
	Gehienbat ados / Más bien de acuerdo	31	30	31	35	41	18	31	29	30	32	32	31
	Gehienbat kontra / Más bien en desacuerdo	17	17	20	14	12	33	20	17	17	21	17	18
	Guztiz kontra / Totalmente en desacuerdo	6	6	8	2	3	5	8	8	4	9	5	6
	Ed-Ee / Ns-Nc	13	10	10	16	8	12	7	15	15	8	12	13
DENBORA LIBREARI, AISIALDIARI, LANARI BAINO GARRANTZI HANDIAGO EMAN BEHARKO LITZAIKOE / DEBERÍA DARSE MÁS IMPORTANCIA AL TIEMPO LIBRE QUE AL TRABAJO	Guztiz ados / Totalmente de acuerdo	22	21	37	20	8	18	31	21	19	22	23	21
	Gehienbat ados / Más bien de acuerdo	35	32	38	33	40	26	35	37	32	31	36	34
	Gehienbat kontra / Más bien en desacuerdo	25	30	16	31	27	41	21	21	27	26	25	25
	Guztiz kontra / Totalmente en desacuerdo	10	10	4	9	19	0	8	12	11	13	9	12
	Ed-Ee / Ns-Nc	8	7	6	6	6	16	4	8	10	7	7	8
IMMIGRANTEEK EUSKAL HERRIARI ASKO LAGUNTZEN DIOTE / LAS PERSONAS INMIGRANTES CONTRIBUYEN MUCHO AL PAÍS VASCO	Guztiz ados / Totalmente de acuerdo	21	14	21	18	15	0	24	29	19	28	19	21
	Gehienbat ados / Más bien de acuerdo	30	28	42	24	20	31	36	27	31	29	32	28
	Gehienbat kontra / Más bien en desacuerdo	25	30	18	30	25	16	23	23	25	23	27	22
	Guztiz kontra / Totalmente en desacuerdo	13	17	9	15	21	27	13	11	11	10	11	15
	Ed-Ee / Ns-Nc	12	11	10	13	19	26	5	11	14	9	11	13
ERLIJIOAK GURE GIZARTEAN TOKI GARRANTZITSUEGIA DAUKA / LA RELIGIÓN OCUPA UN LUGAR DEMASIADO IMPORTANTE EN NUESTRA SOCIEDAD	Guztiz ados / Totalmente de acuerdo	23	21	30	24	14	16	31	25	21	22	22	25
	Gehienbat ados / Más bien de acuerdo	25	24	30	26	21	35	21	21	27	22	25	25
	Gehienbat kontra / Más bien en desacuerdo	30	36	24	32	43	40	28	30	28	33	33	28
	Guztiz kontra / Totalmente en desacuerdo	16	17	14	13	22	9	18	17	17	22	17	16
	Ed-Ee / Ns-Nc	5	3	2	4	0	0	3	8	7	0	4	6
PORROAK ERRETZEA EUROPA OSOAN LEGALA IZAN BEHARKO LITZATEKE / FUMAR PORROS DEBERÍA ESTAR LEGALIZADO EN TODA EUROPA	Guztiz ados / Totalmente de acuerdo	23	19	41	18	11	22	35	21	19	26	22	23
	Gehienbat ados / Más bien de acuerdo	22	22	29	21	21	16	25	23	19	25	24	21
	Gehienbat kontra / Más bien en desacuerdo	16	19	11	22	8	18	15	15	18	9	17	16
	Guztiz kontra / Totalmente en desacuerdo	24	25	9	27	44	15	14	26	25	29	24	24
	Ed-Ee / Ns-Nc	15	16	9	12	16	29	10	15	19	10	14	16
Uhuneko bertikalak / Porcentajes verticales	100	100	100	100	100	100	100	100	100	100	100	100	
n (absolutu haztatu gabeak) / n (absolutos sin ponderar)	(2576)	(490)	(364)	(159)	(64)	(20)	(259)	(598)	(622)	(110)	(1312)	(1100)	

ONDOKO ESALDI BAKOITZARI BURUZ, ESADAZU GUZTIZ ADOS, GEHIENBAT ADOS, GEHIENBAT KONTRA ALA GUZTIZ KONTRA ZAUDEN: / PARA CADA UNA DE LAS SIGUIENTES AFIRMACIONES, DÍGAME UD. SI ESTÁ TOTALMENTE DE ACUERDO, MÁS BIEN DE ACUERDO, MÁS BIEN EN DESACUERDO, O TOTALMENTE EN DESACUERDO:

	Guztira / Total	JAIOTERRIA / LUGAR DE NACIMIENTO			ERLIJOTASUNA / RELIGIOSIDAD				
		EAE+ Nafarroa / CAPV+ Navarra	Estatua / Estado	Atzerria / Extranjero	Katoliko praktikantea / Católico/a practicante	Katoliko ez praktikantea / Católico/a no practicante	Beste erlijio bateko sinestuna / Creyente de otra religión	Ateoa, agnostikoa / Ateo/a, agnóstico/a	
HOMOSEXUALEN ARTEKO EZKONTZAK EUROPA OSOAN ONARTU BEHARKO LIRATEKE / LOS MATRIMONIOS HOMOSEXUALES DEBERÍAN ESTAR PERMITIDOS EN TODA EUROPA	Guztiz ados / Totalmente de acuerdo	61	67	53	36	38	64	29	77
	Gehienbat ados / Más bien de acuerdo	20	20	20	21	24	22	14	17
	Gehienbat kontra / Más bien en desacuerdo	7	5	8	12	13	6	14	2
	Guztiz kontra / Totalmente en desacuerdo	6	3	8	19	12	2	30	1
	Ed-Ee / Ns-Nc	7	5	11	13	13	6	13	2
BIKOTE HOMOSEXUALEK HAURRAK ADOPTATZEA EUROPA OSOAN BAIMENDU BEHARKO LITZATEKE / LA ADOPCIÓN DE NIÑOS Y NIÑAS POR PAREJAS HOMOSEXUALES DEBERÍA AUTORIZARSE EN TODA EUROPA	Guztiz ados / Totalmente de acuerdo	54	61	45	29	32	55	26	72
	Gehienbat ados / Más bien de acuerdo	19	20	19	18	21	22	14	17
	Gehienbat kontra / Más bien en desacuerdo	11	9	14	16	18	11	15	6
	Guztiz kontra / Totalmente en desacuerdo	7	4	10	22	15	5	33	2
	Ed-Ee / Ns-Nc	8	6	12	14	14	7	12	4
GAUR EGUN TOLERANTZIA GEHIEGI DAGO. GAIZKILEAK GOGORRAGO ZIGORTU BEHARKO LIRATEKE / EN LA ACTUALIDAD HAY DEMASIADA TOLERANCIA. LOS DELINCUENTES DEBERÍAN SER MÁS SEVERAMENTE CASTIGADOS	Guztiz ados / Totalmente de acuerdo	42	38	53	50	53	44	45	34
	Gehienbat ados / Más bien de acuerdo	31	33	30	23	31	34	25	30
	Gehienbat kontra / Más bien en desacuerdo	15	17	8	12	8	13	13	22
	Guztiz kontra / Totalmente en desacuerdo	4	4	3	4	2	3	5	5
	Ed-Ee / Ns-Nc	8	8	6	11	6	6	13	9
BERDINTASUN ETA JUSTIZIA GEHIAGO BEHAR DUGU, HORREK ASKATASUN PERTSONAL GUTXIAGO EKARRIKO BALU ERE / NECESITAMOS MÁS IGUALDAD Y JUSTICIA INCLUSO AUNQUE ELLO SIGNIFIQUE MENOS LIBERTAD INDIVIDUAL	Guztiz ados / Totalmente de acuerdo	33	31	38	35	37	32	33	31
	Gehienbat ados / Más bien de acuerdo	31	32	31	28	33	32	23	32
	Gehienbat kontra / Más bien en desacuerdo	17	19	13	13	12	19	16	19
	Guztiz kontra / Totalmente en desacuerdo	6	6	4	7	3	5	8	8
	Ed-Ee / Ns-Nc	13	12	13	18	15	13	19	11
ERLIJIOAK GURE GIZARTEAN TOKI GARRANTZITSUEGIA DAUKA / LA RELIGIÓN OCUPA UN LUGAR DEMASIADO IMPORTANTE EN NUESTRA SOCIEDAD	Guztiz ados / Totalmente de acuerdo	23	24	21	26	18	16	28	34
	Gehienbat ados / Más bien de acuerdo	25	25	25	22	24	24	25	26
	Gehienbat kontra / Más bien en desacuerdo	30	31	32	26	38	37	17	21
	Guztiz kontra / Totalmente en desacuerdo	16	16	17	15	16	17	16	16
	Ed-Ee / Ns-Nc	5	4	5	11	4	5	14	3
PORROAK ERRETZEA EUROPA OSOAN LEGALA IZAN BEHARKO LITZATEKE / FUMAR PORROS DEBERÍA ESTAR LEGALIZADO EN TODA EUROPA	Guztiz ados / Totalmente de acuerdo	23	26	15	15	7	21	18	36
	Gehienbat ados / Más bien de acuerdo	22	26	16	10	14	24	10	28
	Gehienbat kontra / Más bien en desacuerdo	16	16	16	14	21	18	14	12
	Guztiz kontra / Totalmente en desacuerdo	24	17	37	42	43	22	40	12
	Ed-Ee / Ns-Nc	15	14	16	20	16	15	18	12
DENBORA LIBREARI, AISIALDIARI, LANARI BAINO GARRANTZI HANDIAGO EMAN BEHARKO LITZAIKOE / DEBERÍA DARSE MÁS IMPORTANCIA AL TIEMPO LIBRE QUE AL TRABAJO	Guztiz ados / Totalmente de acuerdo	22	25	14	17	11	20	15	33
	Gehienbat ados / Más bien de acuerdo	35	37	30	30	29	38	30	36
	Gehienbat kontra / Más bien en desacuerdo	25	22	33	27	30	26	22	21
	Guztiz kontra / Totalmente en desacuerdo	10	8	17	15	18	9	19	5
	Ed-Ee / Ns-Nc	8	7	7	12	12	6	13	5
IMMIGRANTEEK EUSKAL HERRIARI ASKO LAGUNTZEN DIOTE / LAS PERSONAS INMIGRANTES CONTRIBUYEN MUCHO AL PAÍS VASCO	Guztiz ados / Totalmente de acuerdo	21	16	15	59	16	17	52	21
	Gehienbat ados / Más bien de acuerdo	30	32	22	28	28	27	26	36
	Gehienbat kontra / Más bien en desacuerdo	25	26	31	4	24	30	13	22
	Guztiz kontra / Totalmente en desacuerdo	13	13	17	1	15	15	3	11
	Ed-Ee / Ns-Nc	12	12	15	8	16	11	7	11
Ehuneko bertikalak / Porcentajes verticales	100	100	100	100	100	100	100	100	
n (absolutu haztatu gabeak) / n (absolutos sin ponderar)	(2576)	(1819)	(463)	(282)	(470)	(963)	(160)	(866)	

5 – Jarrera eta balio politikoak / Actitudes y valores políticos

5.1 - Begikotasun politikoa / Simpatía política

0-TIK 10-ERAKO ESKALA ERABILIZ, 0-AK INOLAKO SINPATIARIK EZ ETA 10-AK SINPATIA HANDIA ESAN NAHI DUTELARIK, ZENBATEKO SINPATIA SORTZEN DIZUTE ONDOKO ALDERDI POLITIKOEN? / ¿QUÉ GRADO DE SIMPATÍA SIENTE POR CADA UNA DE LAS SIGUIENTES OPCIONES POLÍTICAS, EN UNA ESCALA DE 0 A 10, EN LA QUE EL 0 SIGNIFICA NINGUNA SIMPATÍA Y EL 10 MUCHA SIMPATÍA?

	Guztira / Total	LURRALDEA / TERRITORIO			SEXUA / SEXO		ADIN TALDEAK / GRUPOS DE EDAD			
		Araba	Bizkaia	Gipuzkoa	Gizona / Hombre	Emakumea / Mujer	18-29	30-45	46-64	≥ 65
EAJ / PNV	4,3	4,0	4,6	3,9	4,2	4,4	3,7	4,1	4,3	5,0
n (absolutu haztatu gabeak) / n (absolutos sin ponderar)	(2247)	(511)	(1145)	(591)	(1149)	(1098)	(456)	(682)	(646)	(463)
EH BILDU	3,4	3,2	3,4	3,4	3,6	3,1	4,2	3,7	3,2	2,4
n (absolutu haztatu gabeak) / n (absolutos sin ponderar)	(2195)	(493)	(1116)	(586)	(1133)	(1062)	(452)	(663)	(645)	(435)
IU - EZKER ANITZA	3,0	2,9	3,1	2,8	3,1	2,9	3,2	3,2	3,0	2,4
n (absolutu haztatu gabeak) / n (absolutos sin ponderar)	(2066)	(467)	(1044)	(555)	(1076)	(990)	(403)	(635)	(615)	(413)
PSE-EE	2,8	3,1	3,0	2,5	2,8	2,9	2,6	2,8	2,8	3,2
n (absolutu haztatu gabeak) / n (absolutos sin ponderar)	(2247)	(522)	(1137)	(588)	(1150)	(1097)	(453)	(687)	(650)	(457)
EQUO	2,1	2,3	2,1	1,9	2,2	1,9	2,3	2,3	2,1	1,4
n (absolutu haztatu gabeak) / n (absolutos sin ponderar)	(1243)	(312)	(568)	(363)	(664)	(579)	(262)	(373)	(376)	(232)
UPD	1,7	1,9	1,8	1,3	1,6	1,7	1,7	1,5	1,7	1,8
n (absolutu haztatu gabeak) / n (absolutos sin ponderar)	(2007)	(456)	(1002)	(549)	(1052)	(955)	(389)	(620)	(601)	(397)
PP	1,5	1,9	1,6	1,2	1,5	1,6	1,3	1,2	1,5	2,2
n (absolutu haztatu gabeak) / n (absolutos sin ponderar)	(2260)	(525)	(1140)	(595)	(1155)	(1105)	(465)	(689)	(653)	(453)

Batezbestekoak (0=inolako sinpatiarik ez; 10=sinpatia handia) / Medias (0=ninguna simpatía; 10=mucha simpatía)

0-TIK 10-ERAKO ESKALA ERABILIZ, 0-AK INOLAKO SINPATIARIK EZ ETA 10-AK SINPATIA HANDIA ESAN NAHI DUTELARIK, ZENBATEKO SINPATIA SORTZEN DIZUTE ONDOKO ALDERDI POLITIKOEN? / ¿QUÉ GRADO DE SIMPATÍA SIENTE POR CADA UNA DE LAS SIGUIENTES OPCIONES POLÍTICAS, EN UNA ESCALA DE 0 A 10, EN LA QUE EL 0 SIGNIFICA NINGUNA SIMPATÍA Y EL 10 MUCHA SIMPATÍA?

	Guztira / Total	2012KO HAUTESKUNDE AUTONOMIKOETAKO BOTO OROIMENA / RECUERDO VOTO AUTONÓMICAS 2012							
		EAJ/PNV	EH BILDU	PSE-EE	PP	UPD	Besteak / Otros	Absten.	Ed-Ee / Ns-Nc
EAJ / PNV	4,3	7,0	4,0	4,2	4,7	3,1	3,0	3,5	3,4
n (absolutu haztatu gabeak) / n (absolutos sin ponderar)	(2247)	(479)	(358)	(155)	(59)	(18)	(245)	(478)	(455)
EH BILDU	3,4	3,6	7,0	2,0	1,0	1,1	2,8	3,1	2,2
n (absolutu haztatu gabeak) / n (absolutos sin ponderar)	(2195)	(455)	(361)	(151)	(61)	(19)	(244)	(461)	(443)
IU - EZKER ANITZA	3,0	3,0	3,8	3,4	2,2	3,8	3,8	2,8	2,2
n (absolutu haztatu gabeak) / n (absolutos sin ponderar)	(2066)	(427)	(346)	(144)	(52)	(16)	(242)	(413)	(426)
PSE-EE	2,8	2,8	2,0	5,3	3,6	3,3	2,4	2,7	2,4
n (absolutu haztatu gabeak) / n (absolutos sin ponderar)	(2247)	(473)	(356)	(156)	(63)	(19)	(245)	(481)	(454)
EQUO	2,1	1,9	2,6	2,6	3,0	3,1	3,0	1,7	1,6
n (absolutu haztatu gabeak) / n (absolutos sin ponderar)	(1243)	(237)	(186)	(72)	(24)	(9)	(165)	(264)	(286)
UPD	1,7	1,3	,6	2,4	4,5	4,7	1,4	1,5	1,7
n (absolutu haztatu gabeak) / n (absolutos sin ponderar)	(2007)	(409)	(341)	(136)	(50)	(18)	(233)	(397)	(423)
PP	1,5	1,2	,5	1,6	5,9	2,0	,9	1,3	1,6
n (absolutu haztatu gabeak) / n (absolutos sin ponderar)	(2260)	(474)	(359)	(155)	(62)	(19)	(246)	(493)	(452)

Batezbestekoak (0=inolako sinpatiarik ez; 10=sinpatia handia) / Medias (0=ninguna simpatía; 10=mucha simpatía)

5.2 - Buruzagi politikoen ezagutza, aprobazioa eta balorazioa / Conocimiento, aprobación y valoración de líderes políticos

ORAIN EUSKADIKO BURUZAGI POLITIKO BATZUEI BURUZ GALDETU NAHI NIZUKE. ESADAZU, MESEDEZ, EZAGUTZEN DITUZUN ALA EZ ETA, EZAGUTZEKOTAN, NOLA BALORATZEN DITUZUN OTIK 10 ERAKO ESKALAN, 0A BALORAZIORIK BAXUENA ETA 10A BALORAZIORIK ALTUENA DIRELA KONTUAN HARTUTA /

AHORA ME GUSTARÍA PREGUNTARLE POR ALGUNOS LÍDERES POLÍTICOS VASCOS. DÍGAME, POR FAVOR, SI LOS CONOCE O NO Y, EN CASO DE CONOCERLOS, CÓMO LOS VALORA UTILIZANDO UNA ESCALA DE 0 A 10 DONDE EL 0 ES LA VALORACIÓN MÍNIMA Y EL 10 LA VALORACIÓN MÁXIMA

EZAGUTZA (%) / CONOCIMIENTO (%)	Guztira / Total	LURRALDEA / TERRITORIO			SEXUA / SEXO		ADIN TALDEAK / GRUPOS DE EDAD			
		Araba	Bizkaia	Gipuzkoa	Gizona / Hombre	Emakumea / Mujer	18-29	30-45	46-64	≥ 65
PATXI LÓPEZ	93	89	95	89	94	91	89	92	96	92
IÑIGO URKULLU LEHENDAKARIA / EL LEHENDAKARI IÑIGO URKULLU	91	88	94	87	92	90	85	90	95	93
ARANTZA QUIROGA	63	60	62	66	66	60	47	65	73	63
LAURA MINTEGI	55	51	55	57	59	52	49	54	63	53
ANDONI ORTUZAR	51	41	55	49	56	46	37	49	60	54
GORKA MANEIRO	43	40	42	46	47	39	30	44	53	41
n (absolutu haztatu gabeak) / n (absolutos sin ponderar)	(2576)	(574)	(1288)	(714)	(1288)	(1288)	(536)	(789)	(723)	(528)

EZAGUTZA (%) / CONOCIMIENTO (%)	Guztira / Total	2012KO HAUTESKUNDE AUTONOMIKOETAKO BOTO OROIMENA / RECUERDO VOTO AUTONÓMICAS 2012							
		EAJ/PNV	EH BILDU	PSE-EE	PP	UPD	Besteak / Otros	Absten.	Ed-Ee / Ns-Nc
PATXI LÓPEZ	93	97	99	97	96	100	95	85	90
IÑIGO URKULLU LEHENDAKARIA / EL LEHENDAKARI IÑIGO URKULLU	91	98	100	94	97	95	93	81	89
ARANTZA QUIROGA	63	77	86	62	75	79	70	43	57
LAURA MINTEGI	55	69	89	45	50	54	57	38	50
ANDONI ORTUZAR	51	71	75	44	55	52	47	31	46
GORKA MANEIRO	43	57	72	35	39	60	44	24	40
n (absolutu haztatu gabeak) / n (absolutos sin ponderar)	(2576)	(490)	(364)	(159)	(64)	(20)	(259)	(598)	(622)

APROBAZIOA: Biztanleria osotik, buruzagi politiko bakoitzari 5 puntu edo gehiago eman diotenen % /

APROBACIÓN: % de personas del total de la población que asignan 5 o más puntos a cada líder político

ORAIN EUSKADIKO BURUZAGI POLITIKO BATZUEI BURUZ GALDETU NAHI NIZUKE. ESADAZU, MESEDEZ, EZAGUTZEN DITUZUN ALA EZ ETA, EZAGUTZEKOTAN, NOLA BALORATZEN DITUZUN OTIK 10 ERAKO ESKALAN, 0A BALORAZIORIK BAXUENA ETA 10A BALORAZIORIK ALTUENA DIRELA KONTUAN HARTUTA /

AHORA ME GUSTARÍA PREGUNTARLE POR ALGUNOS LÍDERES POLÍTICOS VASCOS. DÍGAME, POR FAVOR, SI LOS CONOCE O NO Y, EN CASO DE CONOCERLOS, CÓMO LOS VALORA UTILIZANDO UNA ESCALA DE 0 A 10 DONDE EL 0 ES LA VALORACIÓN MÍNIMA Y EL 10 LA VALORACIÓN MÁXIMA

APROBAZIOA (%) / APROBACIÓN (%)	Guztira / Total	LURRALDEA / TERRITORIO			SEXUA / SEXO		ADIN TALDEAK / GRUPOS DE EDAD			
		Araba	Bizkaia	Gipuzkoa	Gizona / Hombre	Emakumea / Mujer	18-29	30-45	46-64	≥ 65
IÑIGO URKULLU LEHENDAKARIA / EL LEHENDAKARI IÑIGO URKULLU	56	55	60	51	57	56	47	53	60	64
PATXI LÓPEZ	34	38	36	30	33	36	32	33	36	37
LAURA MINTEGI	27	24	27	27	29	24	26	27	29	23
ANDONI ORTUZAR	24	18	26	23	26	22	14	21	29	31
ARANTZA QUIROGA	15	16	16	14	15	15	10	13	18	18
GORKA MANEIRO	6	7	7	6	6	6	3	6	10	6
n (absolutu haztatu gabeak) / n (absolutos sin ponderar)	(2576)	(574)	(1288)	(714)	(1288)	(1288)	(536)	(789)	(723)	(528)

APROBAZIOA (%) / APROBACIÓN (%)	Guztira / Total	2012KO HAUTESKUNDE AUTONOMIKOETAKO BOTO OROIMENA / RECUERDO VOTO AUTONÓMICAS 2012							
		EAJ/PNV	EH BILDU	PSE-EE	PP	UPD	Besteak / Otros	Absten.	Ed-Ee / Ns-Nc
IÑIGO URKULLU LEHENDAKARIA / EL LEHENDAKARI IÑIGO URKULLU	56	86	56	65	59	46	49	47	45
PATXI LÓPEZ	34	33	16	69	58	42	31	38	26
LAURA MINTEGI	27	37	72	11	12	5	21	16	16
ANDONI ORTUZAR	24	53	31	20	30	30	17	12	15
ARANTZA QUIROGA	15	17	5	19	67	15	13	9	12
GORKA MANEIRO	6	10	6	7	18	23	7	3	4
n (absolutu haztatu gabeak) / n (absolutos sin ponderar)	(2576)	(490)	(364)	(159)	(64)	(20)	(259)	(598)	(622)

ORAIN EUSKADIKO BURUZAGI POLITIKO BATZUEI BURUZ GALDETU NAHI NIZUKE. ESADAZU, MESEDEZ, EZAGUTZEN DITUZUN ALA EZ ETA, EZAGUTZEKOTAN, NOLA BALORATZEN DITUZUN OTIK 10 ERAKO ESKALAN, 0A BALORAZIORIK BAXUENA ETA 10A BALORAZIORIK ALTUENA DIRELA KONTUAN HARTUTA /
AHORA ME GUSTARÍA PREGUNTARLE POR ALGUNOS LÍDERES POLÍTICOS VASCOS. DÍGAME, POR FAVOR, SI LOS CONOCE O NO Y, EN CASO DE CONOCERLOS, CÓMO LOS VALORA UTILIZANDO UNA ESCALA DE 0 A 10 DONDE EL 0 ES LA VALORACIÓN MÍNIMA Y EL 10 LA VALORACIÓN MÁXIMA

BALORAZIOA / VALORACIÓN	Guztira / Total	LURRALDEA / TERRITORIO			SEXUA / SEXO		ADIN TALDEAK / GRUPOS DE EDAD			
		Araba	Bizkaia	Gipuzkoa	Gizona / Hombre	Emakumea / Mujer	18-29	30-45	46-64	≥ 65
ÍÑIGO URKULLU LEHENDAKARIA / EL LEHENDAKARI ÍÑIGO URKULLU	5,2	5,0	5,3	5,0	5,2	5,2	4,8	4,9	5,3	5,7
n (absolutu haztatu gabeak) / n (absolutos sin ponderar)	(2063)	(445)	(1090)	(528)	(1064)	(999)	(389)	(637)	(601)	(436)
ANDONI ORTUZAR	4,6	4,4	4,7	4,4	4,5	4,7	3,9	4,1	4,7	5,5
n (absolutu haztatu gabeak) / n (absolutos sin ponderar)	(1098)	(187)	(627)	(284)	(621)	(477)	(153)	(336)	(368)	(241)
LAURA MINTEGI	4,5	4,5	4,5	4,5	4,5	4,5	5,1	4,6	4,4	4,2
n (absolutu haztatu gabeak) / n (absolutos sin ponderar)	(1227)	(244)	(647)	(336)	(677)	(550)	(216)	(376)	(390)	(245)
PATXI LÓPEZ	3,7	4,0	3,8	3,5	3,6	3,9	3,6	3,6	3,8	4,0
n (absolutu haztatu gabeak) / n (absolutos sin ponderar)	(2121)	(454)	(1123)	(544)	(1107)	(1014)	(411)	(664)	(617)	(429)
ARANTZA QUIROGA	2,8	3,0	2,8	2,6	2,7	2,9	2,5	2,4	2,9	3,3
n (absolutu haztatu gabeak) / n (absolutos sin ponderar)	(1393)	(283)	(724)	(386)	(751)	(642)	(204)	(461)	(457)	(271)
GORKA MANEIRO	2,1	2,3	2,3	1,8	1,9	2,4	1,7	2,0	2,4	2,1
n (absolutu haztatu gabeak) / n (absolutos sin ponderar)	(927)	(183)	(481)	(263)	(532)	(395)	(124)	(300)	(318)	(185)

BALORAZIOA / VALORACIÓN	Guztira / Total	2012KO HAUTESKUNDE AUTONOMIKOETAKO BOTO OROIMENA / RECUERDO VOTO AUTONÓMICAS 2012							
		EAJ/PNV	EH BILDU	PSE-EE	PP	UPD	Besteak / Otros	Absten.	Ed-Ee / Ns-Nc
ÍÑIGO URKULLU LEHENDAKARIA / EL LEHENDAKARI ÍÑIGO URKULLU	5,2	6,8	4,5	5,2	4,8	4,4	4,3	4,9	4,8
n (absolutu haztatu gabeak) / n (absolutos sin ponderar)	(2063)	(458)	(348)	(135)	(54)	(17)	(209)	(416)	(426)
ANDONI ORTUZAR	4,6	6,3	4,0	4,5	4,6	4,3	3,5	3,9	3,8
n (absolutu haztatu gabeak) / n (absolutos sin ponderar)	(1098)	(305)	(259)	(60)	(22)	(10)	(100)	(140)	(202)
LAURA MINTEGI	4,5	4,7	6,5	3,0	2,5	2,1	3,6	4,0	3,7
n (absolutu haztatu gabeak) / n (absolutos sin ponderar)	(1227)	(299)	(302)	(63)	(24)	(9)	(127)	(181)	(222)
PATXI LÓPEZ	3,7	3,4	2,3	5,7	4,9	4,0	3,4	4,0	3,6
n (absolutu haztatu gabeak) / n (absolutos sin ponderar)	(2121)	(450)	(351)	(144)	(57)	(19)	(220)	(443)	(437)
ARANTZA QUIROGA	2,8	2,7	1,2	3,5	6,9	3,5	2,4	2,7	2,8
n (absolutu haztatu gabeak) / n (absolutos sin ponderar)	(1393)	(334)	(297)	(87)	(41)	(14)	(155)	(201)	(264)
GORKA MANEIRO	2,1	2,2	1,1	3,3	5,3	3,3	2,3	1,9	2,3
n (absolutu haztatu gabeak) / n (absolutos sin ponderar)	(927)	(242)	(247)	(41)	(16)	(9)	(96)	(107)	(169)

Batezbestekoa (0=baloraziorik baxuena; 10=baloraziorik altuena) / Medias (0=valoración mínima; 10=valoración máxima)

Politikari bakoitza ezagutzen duten herritarrek bakarrik baloratu dute / Cada político/a ha sido valorado/a únicamente por las y los ciudadanos que la/lo conocen

5.3 - Espainiartasun sentimendua / Sentimiento español

ESPAINIAR IZATEAREN SENTIMENDUARI BURUZ, ESADAZU, MESEDEZ, ZEIN NEURRITAN SENTITZEN ZAREN ESPAINIARRA OTIK 10ERAKO ESKALAN, NON 0AK ESAN NAHI DUEN "EZ ZARELA BATERE ESPAINIARRA SENTITZEN" ETA 10AK "OSO ESPAINIARRA SENTITZEN ZARELA"? /

EN CUANTO AL SENTIMIENTO DE SER ESPAÑOL/A ¿PODRÍA DECIRME EN QUÉ MEDIDA SE SIENTE UD. ESPAÑOL/A, EN UNA ESCALA DE 0 A 10, EN LA QUE 0 SIGNIFICA QUE "NO SE SIENTE NADA ESPAÑOL/A" Y 10 QUE "SE SIENTE MUY ESPAÑOL/A"?

	Guztira / Total	LURRALDEA / TERRITORIO			SEXUA / SEXO		ADIN TALDEAK / GRUPOS DE EDAD			
		Araba	Bizkaia	Gipuzkoa	Gizona / Hombre	Emakumea / Mujer	18-29	30-45	46-64	≥ 65
	3,9	4,6	4,0	3,5	3,7	4,2	3,0	3,6	4,0	5,2
n (absolutu haztatu gabeak) / n (absolutos sin ponderar)	(2336)	(536)	(1193)	(607)	(1179)	(1157)	(495)	(700)	(659)	(482)

	Guztira / Total	2012KO HAUTESKUNDE AUTONOMIKOETAKO BOTO OROIMENA / RECUERDO VOTO AUTONÓMICAS 2012							
		EAJ/PNV	EH BILDU	PSE-EE	PP	UPD	Besteak / Otros	Absten.	Ed-Ee / Ns-Nc
	3,9	3,3	1,2	6,2	7,7	4,3	3,7	3,8	4,5
n (absolutu haztatu gabeak) / n (absolutos sin ponderar)	(2336)	(478)	(360)	(153)	(64)	(20)	(237)	(527)	(497)

Batezbestekoak (0=batere espainiarra ez; 10=oso espainiarra) / Medias (0=nada español/a; 10=muy español/a)

	Guztira / Total	LURRALDEA / TERRITORIO			SEXUA / SEXO		ADIN TALDEAK / GRUPOS DE EDAD			
		Araba	Bizkaia	Gipuzkoa	Gizona / Hombre	Emakumea / Mujer	18-29	30-45	46-64	≥ 65
0-3	39	31	38	44	42	36	54	40	38	25
4-6	34	41	37	26	35	33	28	36	39	32
7-10	17	22	17	16	14	20	10	12	15	35
Ed-Ee / Ns-Nc	10	7	8	14	9	11	9	12	9	8
Ehuneko bertikalak / Porcentajes verticales	100	100	100	100	100	100	100	100	100	100
n (absolutu haztatu gabeak) / n (absolutos sin ponderar)	(2576)	(574)	(1288)	(714)	(1288)	(1288)	(536)	(789)	(723)	(528)

	Guztira / Total	2012KO HAUTESKUNDE AUTONOMIKOETAKO BOTO OROIMENA / RECUERDO VOTO AUTONÓMICAS 2012							
		EAJ/PNV	EH BILDU	PSE-EE	PP	UPD	Besteak / Otros	Absten.	Ed-Ee / Ns-Nc
0-3	39	50	87	7	3	40	37	38	26
4-6	34	37	11	54	26	42	45	35	37
7-10	17	11	2	35	72	18	9	14	17
Ed-Ee / Ns-Nc	10	3	1	3	0	0	9	12	21
Ehuneko bertikalak / Porcentajes verticales	100	100	100	100	100	100	100	100	100
n (absolutu haztatu gabeak) / n (absolutos sin ponderar)	(2576)	(490)	(364)	(159)	(64)	(20)	(259)	(598)	(622)

5.4 - Euskal herritar-espainiar ardatza / Eje vasco-español

ETA NOLA JOTZEN DUZU ZEURE BURUA, EUSKAL HERRITARRA ALA ESPAINIARRA? / Y ENTRE SER VASCO/A Y ESPAÑOL/A ¿CÓMO SE DEFINE UD.?

	Guztira / Total	LURRALDEA / TERRITORIO			SEXUA / SEXO		ADIN TALDEAK / GRUPOS DE EDAD			
		Araba	Bizkaia	Gipuzkoa	Gizona / Hombre	Emakumea / Mujer	18-29	30-45	46-64	≥ 65
Euskal herritarra bakarrik / Únicamente vasco/a	26	16	24	33	28	24	30	26	25	22
Euskal herritarra, espainiarra baino gehiago / Más vasco/a que español/a	21	18	22	21	22	21	24	24	21	16
Euskal herritarra bezain espainiarra / Tanto vasco/a como español/a	34	42	37	26	34	35	29	32	37	39
Espainiarra, euskal herritarra baino gehiago / Más español/a que vasco/a	4	8	4	4	4	5	3	4	3	8
Espainiarra bakarrik / Únicamente español/a	5	7	4	5	3	7	1	3	5	10
Ed-Ee / Ns-Nc	10	9	8	12	10	9	12	12	9	5
Ehuneko bertikalak / Porcentajes verticales	100	100	100	100	100	100	100	100	100	100
n (absolutu haztatu gabeak) / n (absolutos sin ponderar)	(2576)	(574)	(1288)	(714)	(1288)	(1288)	(536)	(789)	(723)	(528)

	Guztira / Total	2012KO HAUTESKUNDE AUTONOMIKOETAKO BOTO OROIMENA / RECUERDO VOTO AUTONÓMICAS 2012							
		EAJ/PNV	EH BILDU	PSE-EE	PP	UPD	Besteak / Otros	Absten.	Ed-Ee / Ns-Nc
Euskal herritarra bakarrik / Únicamente vasco/a	26	32	72	2	2	17	14	20	19
Euskal herritarra, espainiarra baino gehiago / Más vasco/a que español/a	21	37	20	13	5	12	26	23	16
Euskal herritarra bezain espainiarra / Tanto vasco/a como español/a	34	27	5	57	64	59	45	32	40
Espainiarra, euskal herritarra baino gehiago / Más español/a que vasco/a	4	1	1	12	13	4	2	5	4
Espainiarra bakarrik / Únicamente español/a	5	1	0	12	16	5	3	4	6
Ed-Ee / Ns-Nc	10	3	2	4	0	5	10	16	15
Ehuneko bertikalak / Porcentajes verticales	100	100	100	100	100	100	100	100	100
n (absolutu haztatu gabeak) / n (absolutos sin ponderar)	(2576)	(490)	(364)	(159)	(64)	(20)	(259)	(598)	(622)

5.5 - Euskal Herriaren independentziari buruzko jarrera / Actitud sobre la independencia del País Vasco

EUSKAL HERRIAREN INDEPENDENTZIARI DAGOKIONEZ ZU PERTSONALKI...? / RESPECTO AL TEMA DE LA INDEPENDENCIA DEL PAÍS VASCO... ¿USTED PERSONALMENTE...?

	Guztira / Total	LURRALDEA / TERRITORIO			SEXUA / SEXO		ADIN TALDEAK / GRUPOS DE EDAD			
		Araba	Bizkaia	Gipuzkoa	Gizona / Hombre	Emakumea / Mujer	18-29	30-45	46-64	≥ 65
Ados zaude / Está de acuerdo	26	18	26	28	30	21	34	30	23	15
Egoeraren arabera ados edo kontra egongo zinateke / Estaría o no de acuerdo, según las circunstancias	32	31	31	33	31	33	36	33	32	26
Kontra zaude / Está en desacuerdo	31	40	32	24	28	33	21	25	35	43
Ed-Ee / Ns-Nc	12	11	10	15	11	12	9	12	10	15
Ehuneko bertikalak / Porcentajes verticales	100	100	100	100	100	100	100	100	100	100
n (absolutu haztatu gabeak) / n (absolutos sin ponderar)	(2576)	(574)	(1288)	(714)	(1288)	(1288)	(536)	(789)	(723)	(528)

	Guztira / Total	2012KO HAUTESKUNDE AUTONOMIKOETAKO BOTO OROIMENA / RECUERDO VOTO AUTONÓMICAS 2012							
		EAJ/PNV	EH BILDU	PSE-EE	PP	UPD	Besteak / Otros	Absten.	Ed-Ee / Ns-Nc
Ados zaude / Está de acuerdo	26	22	70	8	6	12	16	25	17
Egoeraren arabera ados edo kontra egongo zinateke / Estaría o no de acuerdo, según las circunstancias	32	48	25	25	12	21	43	32	29
Kontra zaude / Está en desacuerdo	31	22	3	62	79	51	31	27	33
Ed-Ee / Ns-Nc	12	8	2	5	3	16	9	15	20
Ehuneko bertikalak / Porcentajes verticales	100	100	100	100	100	100	100	100	100
n (absolutu haztatu gabeak) / n (absolutos sin ponderar)	(2576)	(490)	(364)	(159)	(64)	(20)	(259)	(598)	(622)

