



**Gabinete de  
Prospección  
Sociológica**

[www.euskadi.net/estudios\\_sociologicos](http://www.euskadi.net/estudios_sociologicos)



# SOCIÓMETRO VASCO 48

## - Fin del terrorismo -

(Marzo 2012)

**EUSKO JAURLARITZA**



**GOBIERNO VASCO**

LEHENDAKARITZA

PRESIDENCIA




## Índice

|   |           |
|---|-----------|
| <b>1 - Contexto de la encuesta: acontecimientos sociopolíticos .....</b>        | <b>1</b>  |
| <b>2 - Percepción de la situación.....</b>                                      | <b>3</b>  |
| 2.1 - Situación actual y futura: personal, de la CAPV y de España .....         | 3         |
| 2.2 - Situación política de la CAPV .....                                       | 4         |
| 2.3 - Expectativas sobre la situación política de la CAPV .....                 | 5         |
| 2.4 - Situación económica de la CAPV en comparación con la de España .....      | 5         |
| 2.5 - Principales problemas de la CAPV .....                                    | 6         |
| 2.6 - Principales problemas personales .....                                    | 8         |
| <b>3 - Fin de la violencia .....</b>  | <b>10</b> |
| 3.1 - Credibilidad del cese definitivo de la violencia.....                     | 10        |
| 3.2 - Esperanza en la desaparición de ETA.....                                  | 10        |
| 3.3 - Sensaciones sobre el final de la violencia .....                          | 11        |
| 3.4 - Superación de recelos políticos .....                                     | 12        |
| 3.5 - Mejora de diversas cuestiones (libertad, relaciones políticas, etc.)..... | 13        |
| 3.6 - Libertad para hablar de política .....                                    | 14        |
| 3.7 - Escala de normalidad política en Euskadi y en España .....                | 15        |
| 3.8 - Cosas que deberían hacer los presos de ETA .....                          | 15        |
| 3.9 - Medidas a aplicar por el Gobierno a presos de ETA.....                    | 16        |
| 3.10 - Condiciones previas para beneficios penitenciarios.....                  | 17        |
| 3.11 - Actitud de la sociedad vasca con las víctimas del terrorismo.....        | 18        |
| 3.12 - Actitud de las víctimas del terrorismo .....                             | 18        |
| <b>4 - Otras actitudes políticas .....</b>                                      | <b>19</b> |
| 4.1 - Interés por la política .....   | 19        |
| 4.2 - Simpatías políticas .....   | 20        |
| 4.3 - Definición ideológica .....   | 22        |
| 4.4 - Escala izquierda-derecha.....   | 23        |
| 4.5 - Escala de nacionalismo .....  | 24        |
| 4.6 - Problemas políticos de mayor interés.....                                 | 25        |
| 4.7 - Confianza en instituciones políticas .....                                | 26        |
| 4.8 - Confianza en instituciones sociales .....                                 | 27        |
| 4.9 - Organizaciones no lucrativas preferidas.....                              | 28        |
| <b>5 - Ficha técnica .....</b>  | <b>29</b> |
| <b>6 - Características de la población entrevistada .....</b>                   | <b>30</b> |
| <b>7 - Anexo: Resultados por colectivos .....</b>                               | <b>32</b> |



## 1 - Contexto de la encuesta: acontecimientos sociopolíticos

| Enero    |          |    |    |    |    |    | Febrero |    |    |    |    |    |    |
|----------|----------|----|----|----|----|----|---------|----|----|----|----|----|----|
| L        | M        | X  | J  | V  | S  | D  | L       | M  | X  | J  | V  | S  | D  |
|          |          |    |    |    |    | 1  |         |    | 1  | 2  | 3  | 4  | 5  |
| 2        | 3        | 4  | 5  | 6  | 7  | 8  | 6       | 7  | 8  | 9  | 10 | 11 | 12 |
| 9        | 10       | 11 | 12 | 13 | 14 | 15 | 13      | 14 | 15 | 16 | 17 | 18 | 19 |
| 16       | 17       | 18 | 19 | 20 | 21 | 22 | 20      | 21 | 22 | 23 | 24 | 25 | 26 |
| 23<br>30 | 24<br>31 | 25 | 26 | 27 | 28 | 29 | 27      | 28 | 29 |    |    |    |    |

 Trabajo de campo

### ENERO

#### 27 de enero, viernes

El lehendakari asegura que el Presidente Rajoy es receptivo a cambios en la política penitenciaria con los presos de ETA tras su reunión en Moncloa.

El cierre repentino de Spanair deja miles de pasajeros en tierra.

### FEBRERO

#### 2 de febrero, jueves

Se difunden los datos de registro de desempleo. En el mes de enero crece en 7,20% el número de personas registradas en Lanbide y se sitúa en un total de 155.867

#### 4 de febrero, domingo

Alfredo Pérez Rubalcaba es elegido Secretario General del PSOE. Patxi López, Secretario de Relaciones Políticas en su Comité Ejecutivo.

#### 7 de febrero, miércoles

El Departamento de Justicia y Administración Pública del Gobierno Vasco remite a la Fiscalía contratos supuestamente irregulares realizados por ese Departamento entre los años 2000 y 2009.

#### 9 de febrero, jueves

Paro convocado por los sindicatos ELA, LAB y STEE-EILAS en el sector público para protestar contra "los recortes".

El Tribunal Supremo condena al juez Garzón a 11 años de inhabilitación.

#### 10 de febrero, viernes

Se aprueba el Decreto Ley 3/2012 de reforma de la legislación laboral que flexibiliza y reduce la indemnización por despido. Los sindicatos anuncian movilizaciones en contra y las organizaciones empresariales, lo aceptan positivamente.

#### 11 de febrero, sábado

Gesto por la Paz convoca su última manifestación en Bilbao

El parlamento griego aprueba las medidas de austeridad impuestas por la UE y el FMI a cambio del segundo rescate económico, en medio de movilizaciones y disturbios en la calle y dimisiones en el gobierno y Parlamento.



## 2 - Percepción de la situación

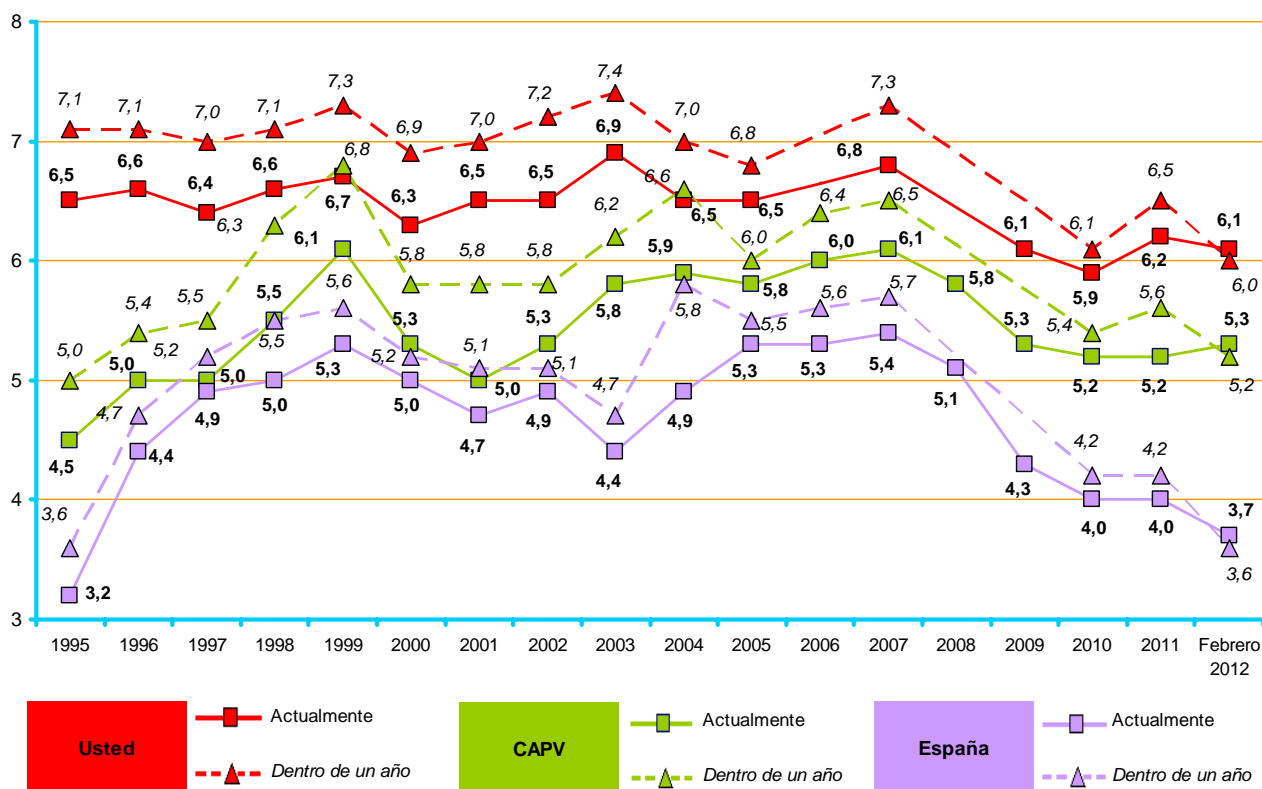
### 2.1 - Situación actual y futura: personal, de la CAPV y de España

|  |  | TOTALES          |     |
|--|--|------------------|-----|
| EN GENERAL, Y PENSANDO EN TODAS LAS COSAS QUE SON PARA UD. MÁS IMPORTANTES Y UTILIZANDO UNA ESCALA DE 0 A 10 PUNTOS, EN LA QUE EL 0 SIGNIFICA QUE LA VIDA LE VA MUY MAL, Y EL 10 SIGNIFICA QUE LA VIDA LE VA MUY BIEN, | ¿CÓMO LE VAN A UD. LAS COSAS...?                 | Actualmente      | 6,1 |
|  |  | Dentro de un año | 6,0 |
|  | ¿CÓMO CREE QUE MARCHAN LAS COSAS EN EUSKADI...?  | Actualmente      | 5,3 |
|  |  | Dentro de un año | 5,2 |
|  | ¿Y EN ESPAÑA CÓMO CREE QUE MARCHAN LAS COSAS...? | Actualmente      | 3,7 |
|  |  | Dentro de un año | 3,6 |

Medias (0=muy mal — 10=muy bien)



Página para consultar los resultados por colectivos: 33

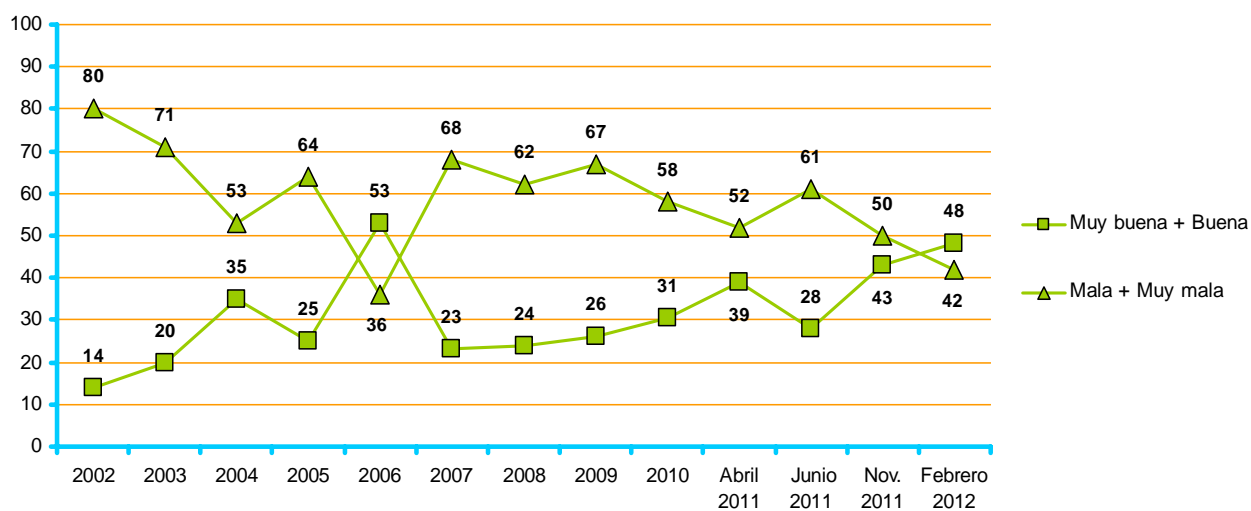


## 2.2 - Situación política de la CAPV

|  | TOTALES   |    |
|--|-----------|----|
| ¿REFIRIÉNDONOS AHORA A LA SITUACIÓN POLÍTICA DE EUSKADI, ¿CÓMO LA CALIFICARÍA UD: MUY BUENA, BUENA, MALA O MUY MALA? | Muy buena | 1  |
|  | Buena     | 47 |
|  | Mala      | 36 |
|  | Muy mala  | 6  |
|  | Ns/Nc     | 9  |
| Porcentajes verticales   | 100       |    |



Página para consultar los resultados por colectivos: 35



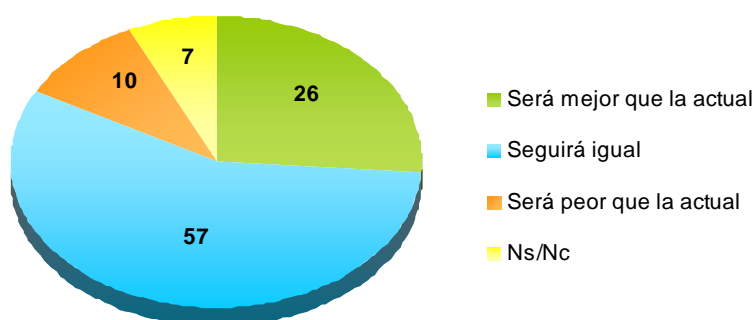


## 2.3 - Expectativas sobre la situación política de la CAPV

|  | TOTALES                  |    |
|--|--------------------------|----|
| Y ¿CREE QUE LA SITUACIÓN POLÍTICA DEL PAÍS VASCO DENTRO DE UN AÑO SERÁ MEJOR QUE LA ACTUAL, SEGUIRÁ IGUAL O SERÁ PEOR QUE LA DE AHORA? | Será mejor que la actual | 26 |
|  | Seguirá igual            | 57 |
|  | Será peor que la actual  | 10 |
|  | Ns/Nc                    | 7  |
| Porcentajes verticales   | 100                      |    |



Página para consultar los resultados por colectivos: **36**



## 2.4 - Situación económica de la CAPV en comparación con la de España

|   | TOTALES                    |    |
|---|----------------------------|----|
| Y EN RELACIÓN CON LA CRISIS, ¿CREE QUE LA SITUACIÓN ECONÓMICA EN EL PAÍS VASCO ES MEJOR, IGUAL O PEOR QUE LA DE ESPAÑA? | La del País Vasco es mejor | 74 |
|   | Es igual que la de España  | 21 |
|   | Es peor que la de España   | 2  |
|   | Ns/Nc                      | 2  |
| Porcentajes verticales  | 100                        |    |



Página para consultar los resultados por colectivos: **37**



## 2.5 - Principales problemas de la CAPV

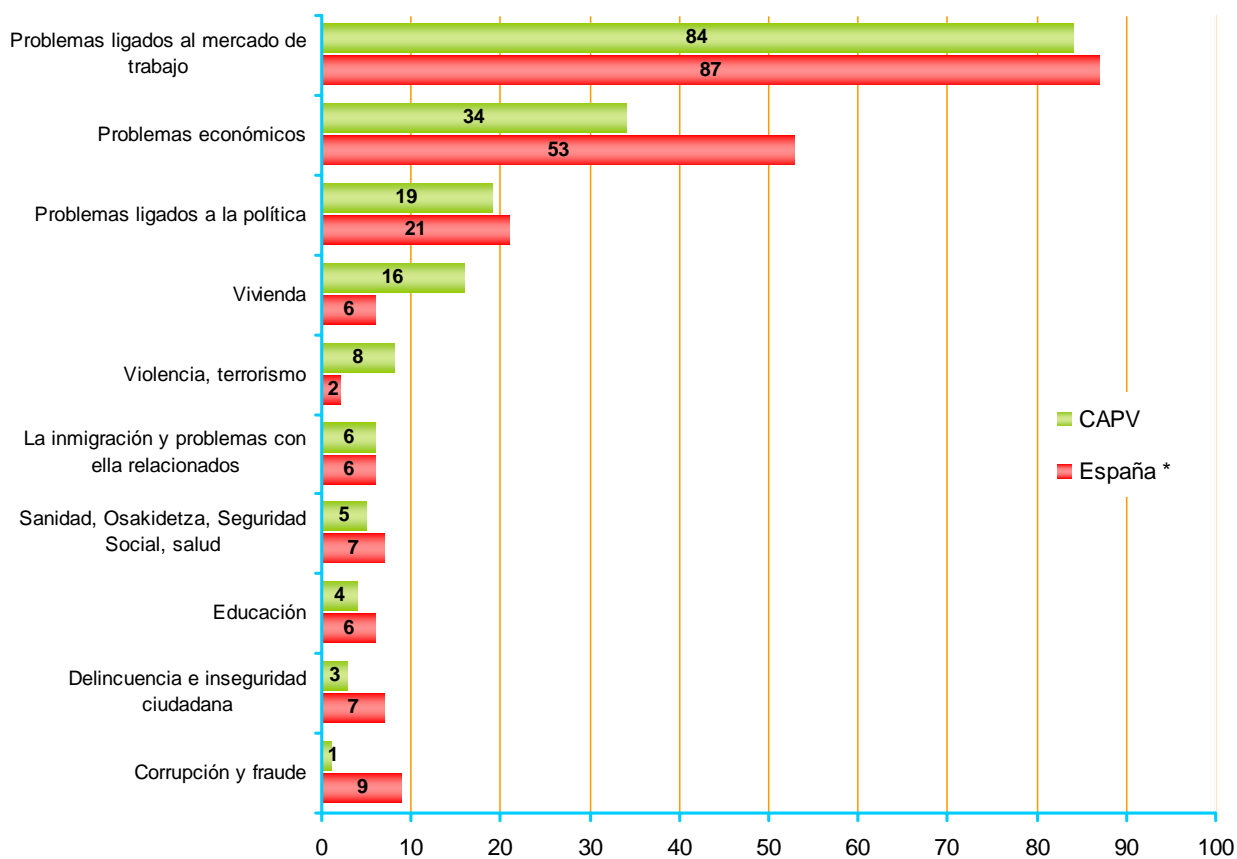
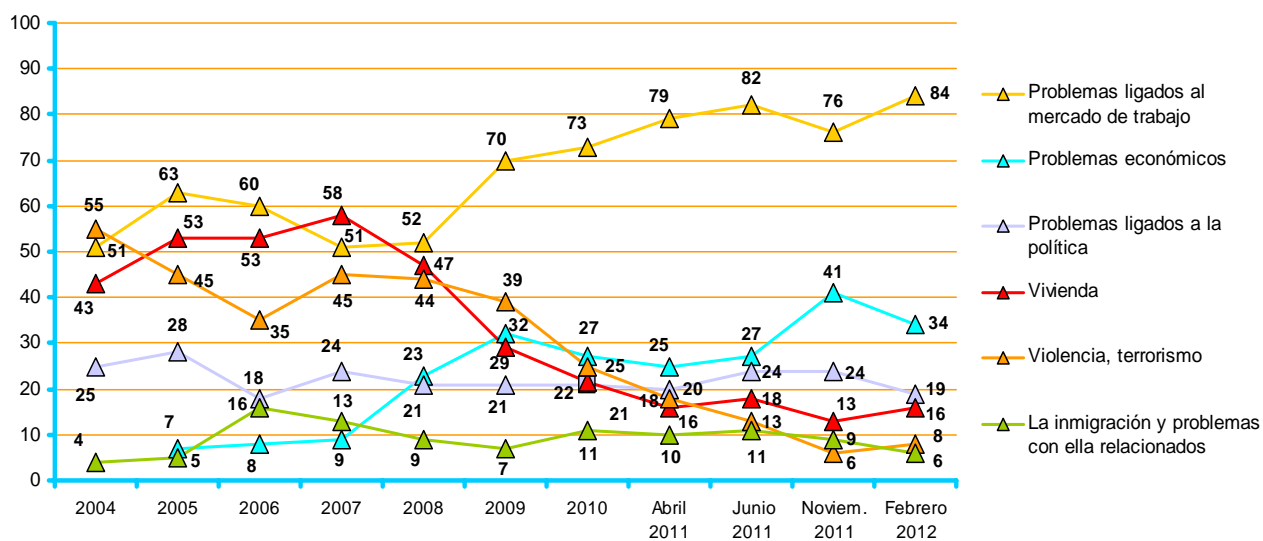
|  | TOTALES |
|--|---------|
| Problemas ligados al mercado de trabajo                      | 84      |
| Problemas económicos   | 34      |
| Problemas ligados a la política                              | 19      |
| Vivienda   | 16      |
| Violencia, terrorismo  | 8       |
| Funcionamiento y cobertura de los servicios públicos, ayudas | 6       |
| Inmigración y problemas relacionados con ella (racismo)      | 6       |
| Sanidad, Osakidetza, Seguridad Social, salud                 | 5       |
| Educación  | 4       |
| Delincuencia e inseguridad ciudadana                         | 3       |
| Pensiones  | 3       |
| Problemas de la juventud                                     | 2       |
| Infraestructuras y transportes                               | 1       |
| Corrupción y fraude  | 1       |
| Problemas y desigualdades sociales                           | 1       |
| Problemas relacionados con la situación lingüística          | 1       |
| Otros problemas  | 2       |
| Ns/Nc  | 3       |

EN SU OPINIÓN ¿CUÁLES SON  
LOS TRES PROBLEMAS MÁS  
IMPORTANTES DE LA  
COMUNIDAD AUTÓNOMA  
VASCA?

Se ha realizado una codificación posterior de las respuestas dadas espontáneamente por las personas encuestadas. Los porcentajes no suman 100 porque se podían mencionar hasta tres problemas.



Página para consultar los resultados por colectivos: **38**



\* CIS (Centro de Investigaciones Sociológicas), estudio nº 2.932, Barómetro de febrero 2012.

## 2.6 - Principales problemas personales

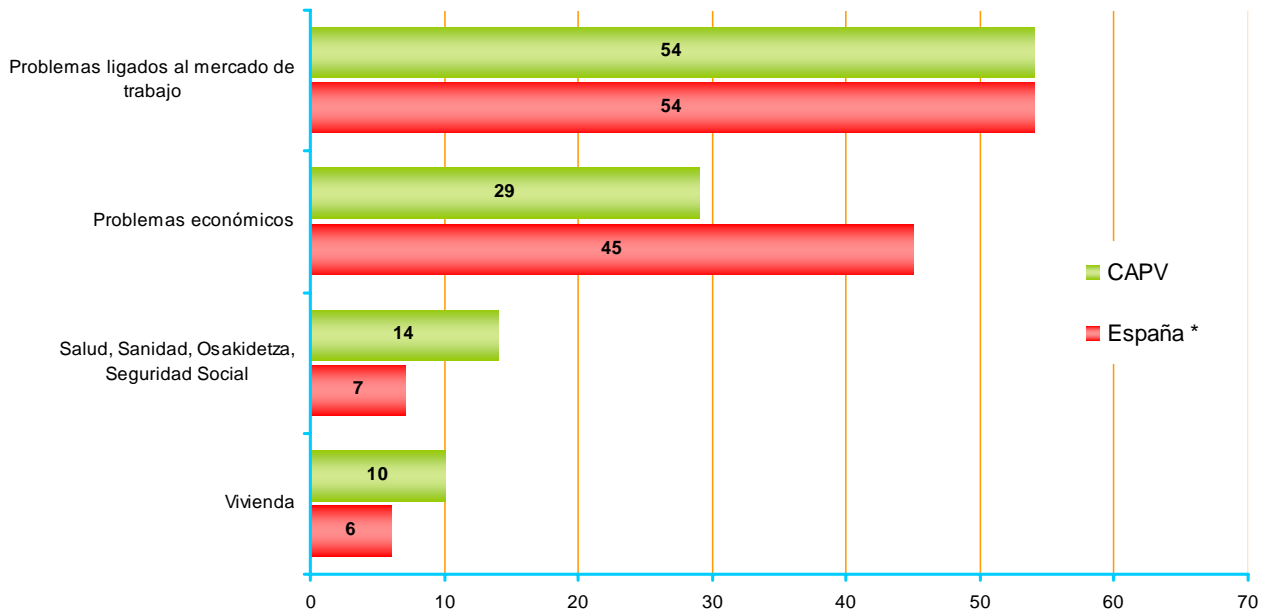
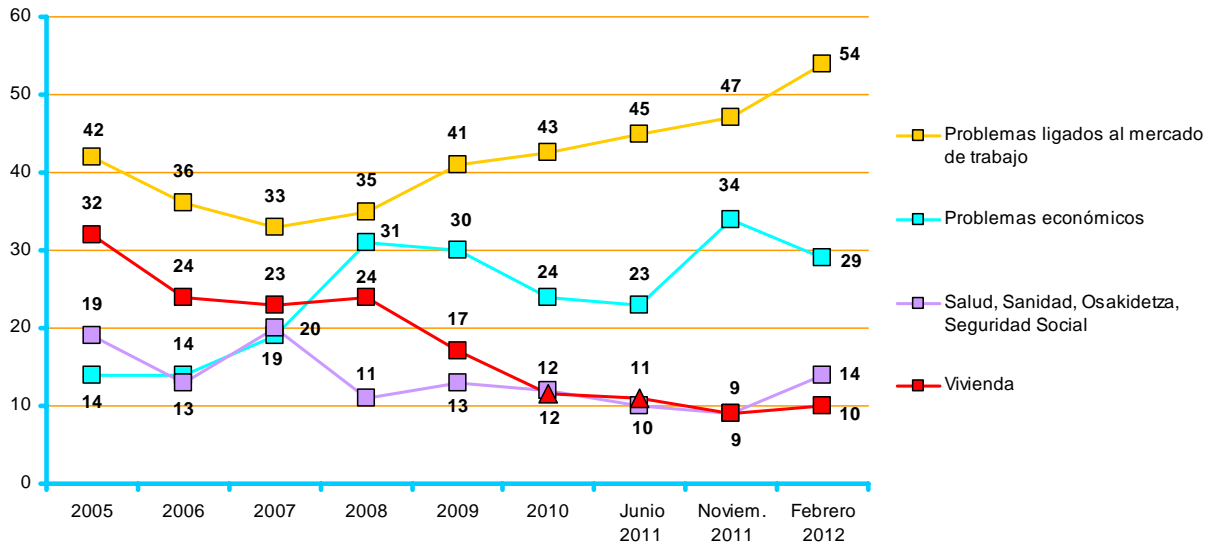
|  | TOTALES |
|--|---------|
| Problemas ligados al mercado de trabajo                      | 54      |
| Problemas económicos   | 29      |
| Salud, Sanidad, Osakidetza, Seguridad Social                 | 14      |
| Vivienda   | 10      |
| Familia  | 7       |
| Pensiones  | 7       |
| Educación  | 5       |
| Problemas ligados a la política                              | 5       |
| Funcionamiento y cobertura de los servicios públicos, ayudas | 3       |
| Delincuencia e inseguridad ciudadana                         | 1       |
| Violencia, terrorismo  | 1       |
| Problemas de la juventud                                     | 1       |
| Inmigración y problemas relacionados con ella (racismo)      | 1       |
| Infraestructuras y transportes                               | 1       |
| Conciliación de la vida familiar y laboral                   | 1       |
| Problemas y desigualdades sociales                           | 1       |
| Otros problemas  | 3       |
| Ns/Nc  | 16      |

Y CENTRÁNDONOS EN SU VIDA DIARIA, ¿QUÉ TRES PROBLEMAS O PREOCUPACIONES PERSONALES TIENE UD.?

Se ha realizado una codificación posterior de las respuestas dadas espontáneamente por las personas encuestadas. Los porcentajes no suman 100 porque se podían mencionar hasta tres problemas.



Página para consultar los resultados por colectivos: **40**



\* CIS (Centro de Investigaciones Sociológicas), estudio nº 2.932, Barómetro de febrero 2012.

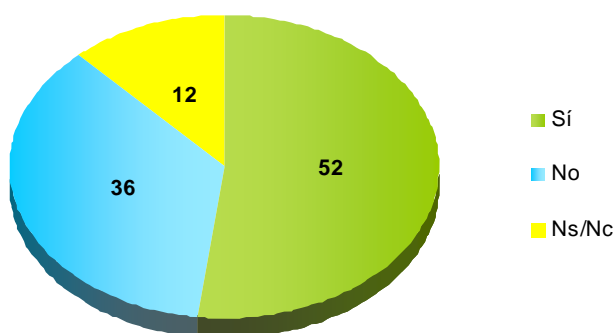
### 3 - Fin de la violencia

#### 3.1 - Credibilidad del cese definitivo de la violencia

|  |       | TOTALES |
|--|-------|---------|
| DESPUÉS DEL TIEMPO TRANSCURRIDO DESDE QUE ETA ANUNCIARA, EL 20 DE OCTUBRE, EL CESE DEFINITIVO DE SU ACTIVIDAD TERRORISTA, ¿CREE UD. QUE ETA HA RENUNCIADO DEFINITIVAMENTE A SU ACTIVIDAD ARMADA AL DÍA DE HOY? | Sí    | 52      |
|  | No    | 36      |
|  | Ns/Nc | 12      |
| Porcentajes verticales   |       | 100     |



Página para consultar los resultados por colectivos: 42

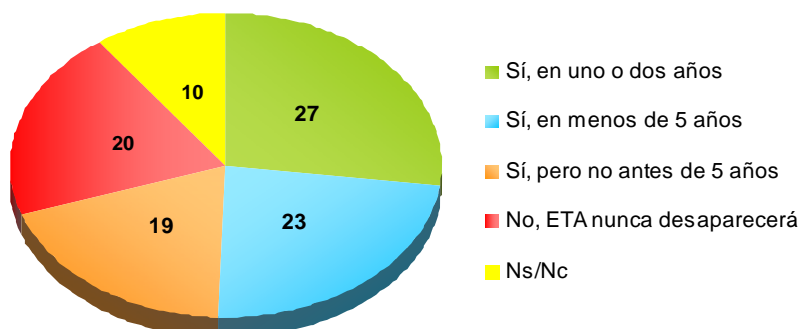


#### 3.2 - Esperanza en la desaparición de ETA

|  |                             | TOTALES |
|--|-----------------------------|---------|
| TRAS ESTE ANUNCIO, ¿TIENE USTED ESPERANZA DE QUE DESAPARECERÁ DEFINITIVAMENTE ETA? | Sí, en uno o dos años       | 27      |
|  | Sí, en menos de 5 años      | 23      |
|  | Sí, pero no antes de 5 años | 19      |
|  | No, ETA nunca desaparecerá  | 20      |
|  | Ns/Nc                       | 10      |
| Porcentajes verticales   |                             | 100     |



Página para consultar los resultados por colectivos: 43



### 3.3 - Sensaciones sobre el final de la violencia

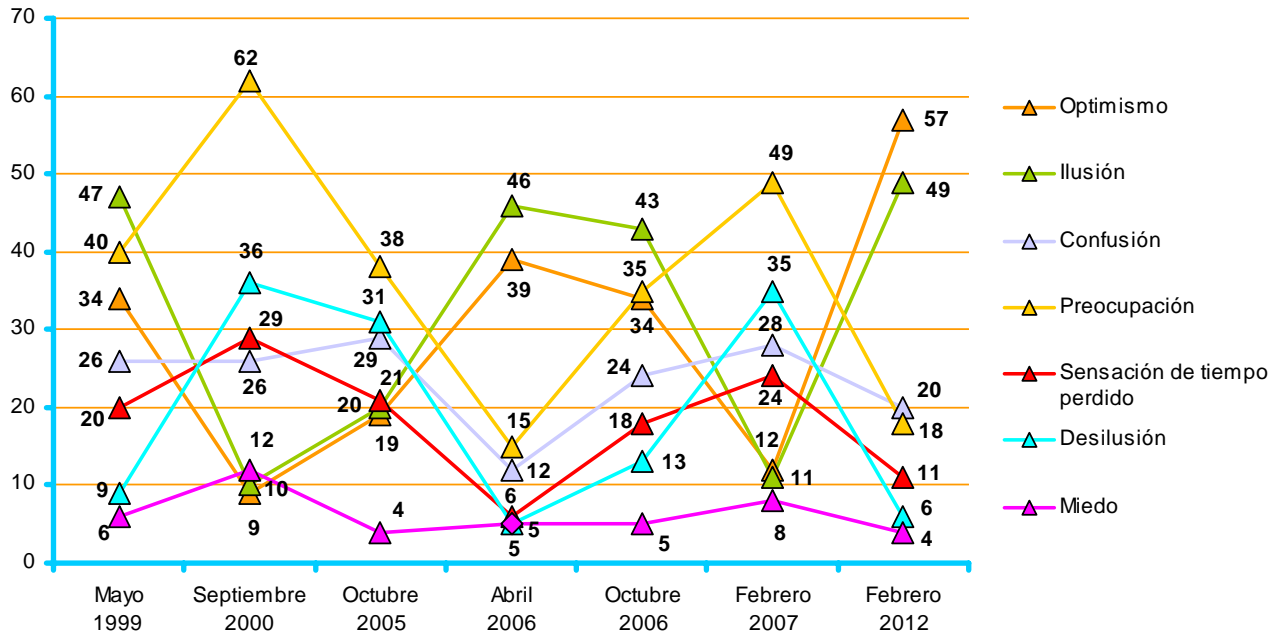
|                             | TOTALES |
|-----------------------------|---------|
| Optimismo                   | 57      |
| Ilusión                     | 49      |
| Confusión                   | 20      |
| Preocupación                | 18      |
| Sensación de tiempo perdido | 11      |
| Desilusión                  | 6       |
| Miedo                       | 4       |
| Ns/Nc                       | 7       |

PENSANDO EN EL MOMENTO ACTUAL Y EN RELACIÓN CON EL FINAL DE LA VIOLENCIA DE ETA, ¿QUÉ DOS SENSACIONES DE LAS SIGUIENTES REFLEJARÍAN MEJOR SU ESTADO DE ÁNIMO?

Los porcentajes no suman 100 porque se pedía dar dos respuestas



Página para consultar los resultados por colectivos: 44



En años anteriores la pregunta realizada fue: "Pensando en el momento actual en el que nos encontramos, y en relación con el proceso de paz, ¿qué dos sensaciones de las siguientes reflejarían mejor su estado de ánimo?".

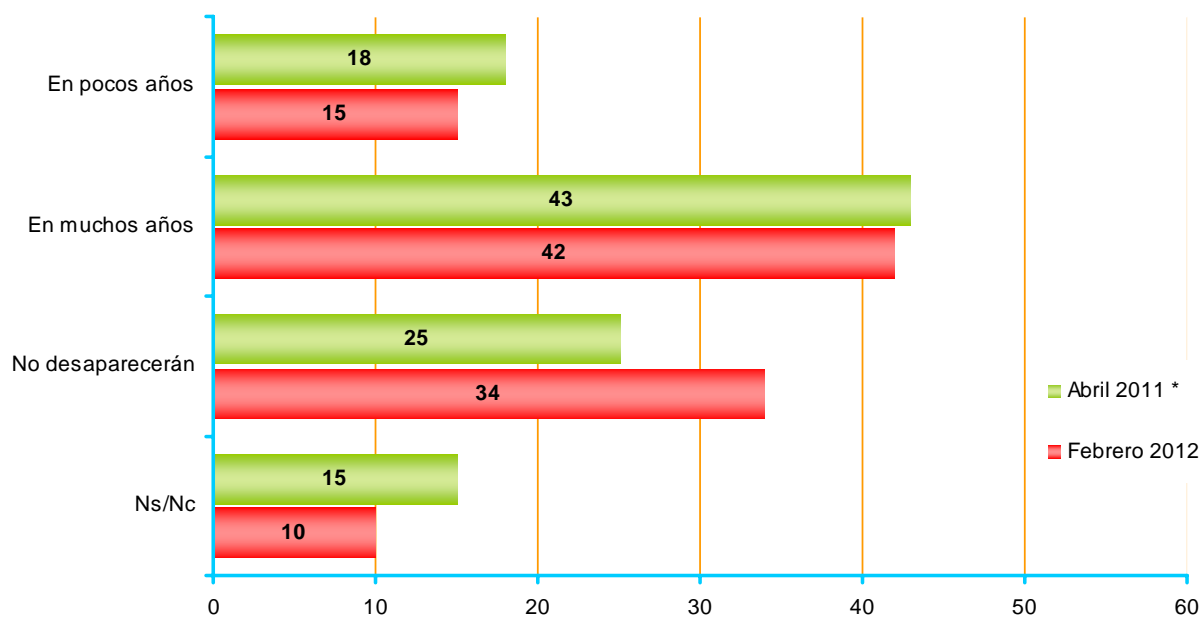
Para la interpretación de los datos es importante tener en cuenta que los periodos transcurridos entre las mediciones no son homogéneos.

### 3.4 - Superación de recelos políticos

|   | TOTALES          |    |
|---|------------------|----|
| SUPONIENDO QUE EL FINAL DE ETA PUEDE ESTAR CERCA, ¿CREE QUE LOS RECELOS POLÍTICOS Y LAS HERIDAS SOCIALES QUE HA DEJADO LA VIOLENCIA ENTRE LA CIUDADANÍA DESAPARECERÁN...? | En pocos años    | 15 |
|   | En muchos años   | 42 |
|   | No desaparecerán | 34 |
|   | Ns/Nc            | 10 |
| Porcentajes verticales  | 100              |    |



Página para consultar los resultados por colectivos: 45



\* En abril de 2011, la pregunta realizada fue: "Suponiendo que el final de ETA puede estar cerca, ¿cree que los recelos políticos y culturales que ha dejado el terrorismo entre la ciudadanía desaparecerán...?"



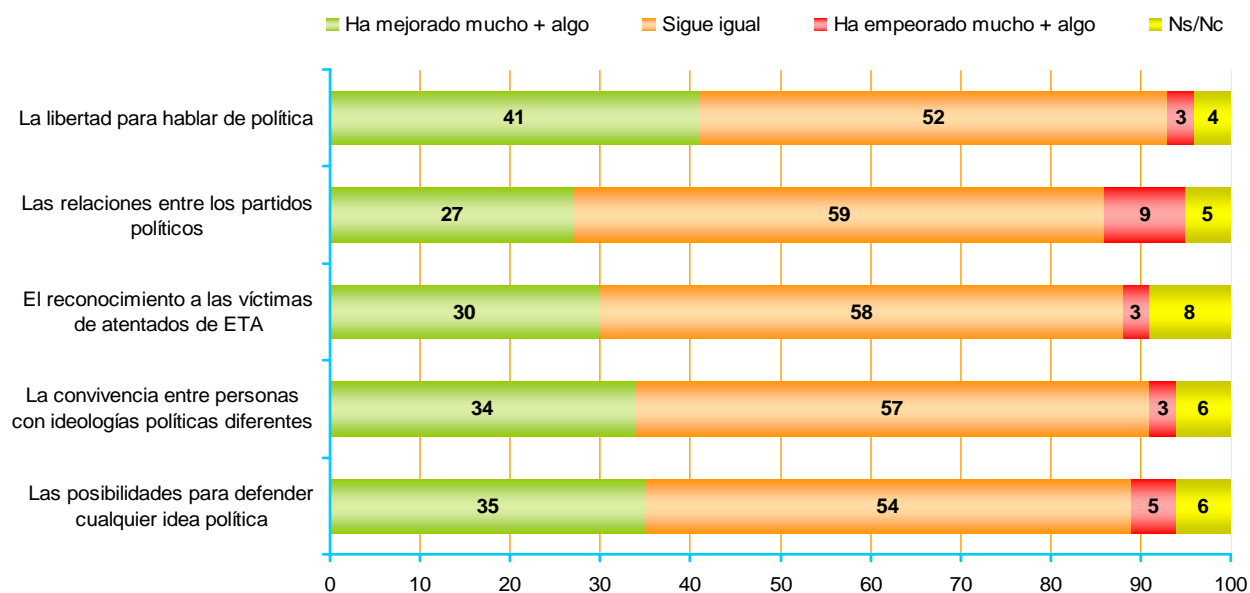
### 3.5 - Mejora de diversas cuestiones (libertad, relaciones políticas, etc.)

DE LAS CUESTIONES QUE LE VOY A MENCIONAR, DÍGAME, SI EN SU OPINIÓN, HAN MEJORADO MUCHO, HAN MEJORADO ALGO, SIGUEN IGUAL, HAN EMPEORADO ALGO O HAN EMPEORADO MUCHO DESDE EL CESE DEFINITIVO DE LA ACTIVIDAD DE ETA:

|   | TOTALES            |     |
|---|--------------------|-----|
| LA LIBERTAD PARA HABLAR DE POLÍTICA                               | Ha mejorado mucho  | 7   |
|   | Ha mejorado algo   | 34  |
|   | Sigue igual        | 52  |
|   | Ha empeorado algo  | 2   |
|   | Ha empeorado mucho | 1   |
|   | Ns/Nc              | 4   |
| LAS RELACIONES ENTRE LOS PARTIDOS POLÍTICOS                       | Ha mejorado mucho  | 3   |
|   | Ha mejorado algo   | 24  |
|   | Sigue igual        | 59  |
|   | Ha empeorado algo  | 7   |
|   | Ha empeorado mucho | 2   |
|   | Ns/Nc              | 5   |
| EL RECONOCIMIENTO A LAS VÍCTIMAS DE ATENTADOS DE ETA              | Ha mejorado mucho  | 3   |
|   | Ha mejorado algo   | 27  |
|   | Sigue igual        | 58  |
|   | Ha empeorado algo  | 3   |
|   | Ha empeorado mucho | 0   |
|   | Ns/Nc              | 8   |
| LA CONVIVENCIA ENTRE PERSONAS CON IDEOLOGÍAS POLÍTICAS DIFERENTES | Ha mejorado mucho  | 3   |
|   | Ha mejorado algo   | 31  |
|   | Sigue igual        | 57  |
|   | Ha empeorado algo  | 2   |
|   | Ha empeorado mucho | 1   |
|   | Ns/Nc              | 6   |
| LAS POSIBILIDADES PARA DEFENDER CUALQUIER IDEA POLÍTICA           | Ha mejorado mucho  | 4   |
|   | Ha mejorado algo   | 31  |
|   | Sigue igual        | 54  |
|   | Ha empeorado algo  | 4   |
|   | Ha empeorado mucho | 1   |
|   | Ns/Nc              | 6   |
| Porcentajes verticales  |                    | 100 |



Página para consultar los resultados por colectivos: **46**

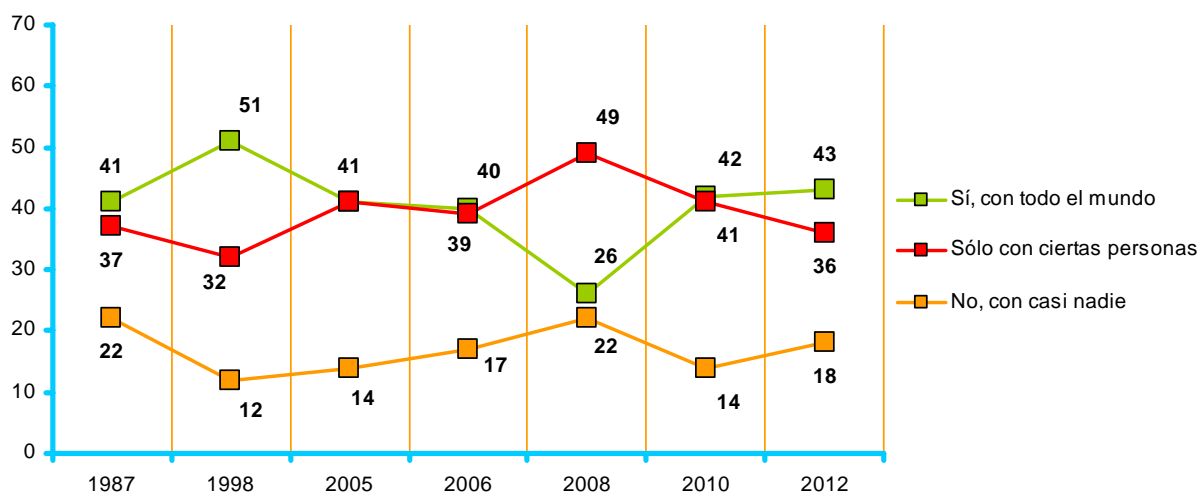


### 3.6 - Libertad para hablar de política

|   | TOTALES |
|---|---------|
| ¿SE SIENTE UD. LIBRE PARA HABLAR DE POLÍTICA? |         |
| Sí, con todo el mundo                         | 43      |
| Sólo con ciertas personas                     | 36      |
| No, con casi nadie                            | 18      |
| Ns/Nc   | 4       |
| Porcentajes verticales                        | 100     |



Página para consultar los resultados por colectivos: 48



Para la interpretación de los datos es importante tener en cuenta que los periodos transcurridos entre las mediciones no son homogéneos.

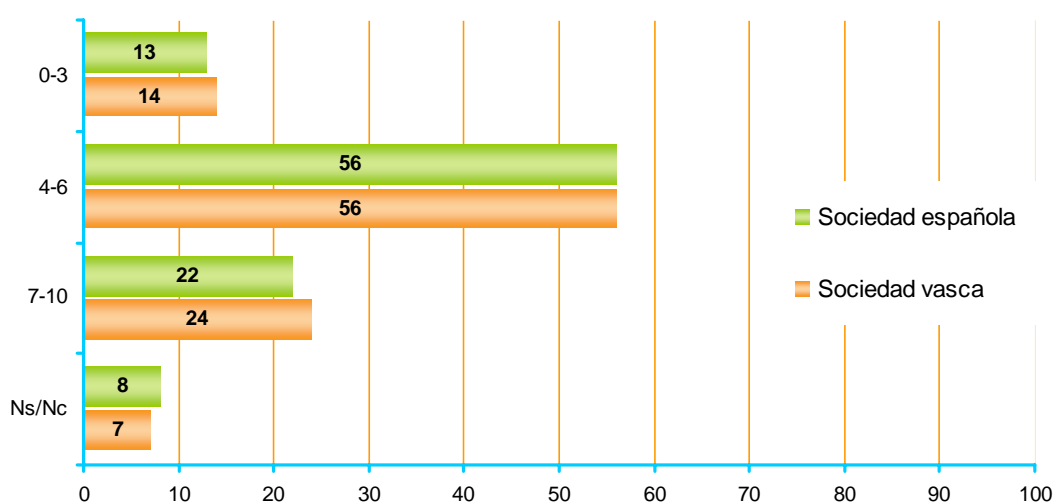
### 3.7 - Escala de normalidad política en Euskadi y en España

|   |   | TOTALES |
|---|---|---------|
| CONSIDERANDO UNA ESCALA DE 0 A 10 EN LA QUE 0 REPRESENTA LA MÍNIMA NORMALIDAD POLÍTICA Y 10 LA MÁXIMA NORMALIDAD RESPECTO DE LA EXPRESIÓN LIBRE DE LAS IDEAS, ¿EN QUÉ PUNTO DE ESA ESCALA SITUARÍA... | AL CONJUNTO DE LA <b>SOCIEDAD ESPAÑOLA?</b> | 5,3     |
|   | Y A LA <b>SOCIEDAD VASCA?</b>               | 5,3     |

Medias (0=mínima normalidad política — 10=máxima normalidad política)



Página para consultar los resultados por colectivos: **49**



### 3.8 - Cosas que deberían hacer los presos de ETA

|  |  | TOTALES |
|--|--|---------|
| EN EL ACTUAL CONTEXTO DEL FINAL DE LA VIOLENCIA, ¿QUÉ CREE UD. QUE DEBERÍAN HACER LOS PRESOS DE ETA? | Reconocer el daño causado                                | 50      |
|  | Pedir públicamente la disolución de su organización, ETA | 34      |
|  | Renunciar o rechazar públicamente el terrorismo          | 32      |
|  | Asumir el sistema democrático                            | 26      |
|  | Iniciar la vía de la reinserción                         | 22      |
|  | Otras respuestas   | 5       |
|  | Ns/Nc  | 8       |

Los porcentajes no suman 100 porque se podían dar dos respuestas



Página para consultar los resultados por colectivos: **51**

### 3.9 - Medidas a aplicar por el Gobierno a presos de ETA

AHORA LE LEERÉ UNA SERIE DE MEDIDAS QUE PODRÍA APLICAR EL GOBIERNO A LOS PRESOS DE ETA. DÍGAME, POR FAVOR, SI ESTÁ MUY, BASTANTE, POCO O NADA DE ACUERDO CON CADA UNA DE ELLAS.

|   | TOTALES             |    |
|---|---------------------|----|
| FACILITAR LA REINSERCIÓN A LOS QUE RENUNCIEN A LA VIOLENCIA | Muy de acuerdo      | 32 |
|   | Bastante de acuerdo | 40 |
|   | Poco de acuerdo     | 12 |
|   | Nada de acuerdo     | 7  |
|   | Ns/Nc               | 9  |
| NO HACER NADA HASTA QUE ETA SE HAYA DISUELTO                | Muy de acuerdo      | 17 |
|   | Bastante de acuerdo | 20 |
|   | Poco de acuerdo     | 27 |
|   | Nada de acuerdo     | 27 |
|   | Ns/Nc               | 9  |
| ACERCAR A LOS PRESOS DE ETA A LAS CÁRCELES DEL PAÍS VASCO   | Muy de acuerdo      | 39 |
|   | Bastante de acuerdo | 30 |
|   | Poco de acuerdo     | 12 |
|   | Nada de acuerdo     | 11 |
|   | Ns/Nc               | 9  |
| CONCEDER UNA AMNISTÍA GENERAL A LOS PRESOS DE ETA           | Muy de acuerdo      | 8  |
|   | Bastante de acuerdo | 13 |
|   | Poco de acuerdo     | 23 |
|   | Nada de acuerdo     | 43 |
|   | Ns/Nc               | 13 |
| Porcentajes verticales                                      | 100                 |    |



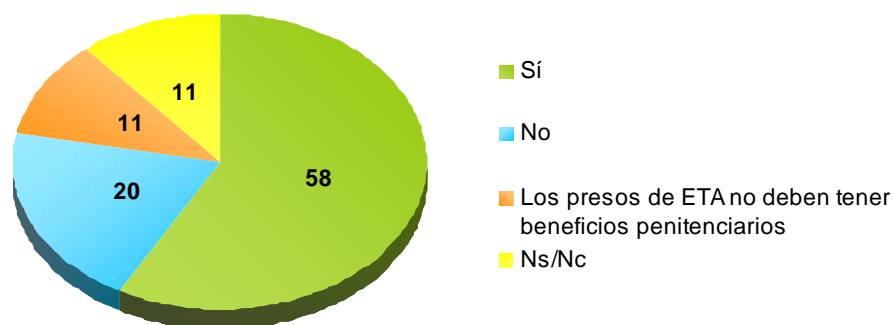
Página para consultar los resultados por colectivos: 52

### 3.10 - Condiciones previas para beneficios penitenciarios

|   |  | TOTALES |
|---|--|---------|
| CON INDEPENDENCIA DE QUE ESTÉ O NO DE ACUERDO CON LAS ANTERIORES MEDIDAS, ¿CREE UD. QUE LA RENUNCIA A LA ACTIVIDAD TERRORISTA Y SU DENUNCIA SON REQUISITOS NECESARIOS PARA ACCEDER A LOS BENEFICIOS PENITENCIARIOS? | Sí   | 58      |
|   | No   | 20      |
|   | Los presos de ETA no deben tener beneficios penitenciarios | 11      |
|   | Ns/Nc  | 11      |
| Porcentajes verticales  |  | 100     |



Página para consultar los resultados por colectivos: **54**

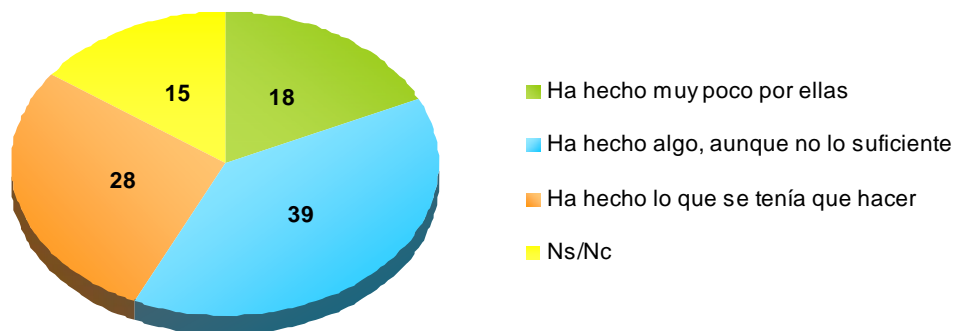


### 3.11 - Actitud de la sociedad vasca con las víctimas del terrorismo

|  |  | TOTALES |
|--|--|---------|
| HABLANDO AHORA, EN GENERAL, DEL PAPEL DE LAS VÍCTIMAS DEL TERRORISMO, ¿CÓMO CREE UD. QUE SE HA COMPORTADO LA SOCIEDAD VASCA CON ELLAS? | Ha hecho muy poco por ellas            | 18      |
|  | Ha hecho algo, aunque no lo suficiente | 39      |
|  | Ha hecho lo que se tenía que hacer     | 28      |
|  | Ns/Nc                                  | 15      |
| Porcentajes verticales   |  | 100     |



Página para consultar los resultados por colectivos: 55



### 3.12 - Actitud de las víctimas del terrorismo

|   |  | TOTALES |
|---|--|---------|
| Y, ¿CÓMO CREE QUE SE HAN COMPORTADO LAS VÍCTIMAS? | Han mantenido una actitud ejemplar porque no han promovido el odio | 18      |
|   | Han defendido legítimamente sus derechos                           | 40      |
|   | Han querido tener un papel político que no les corresponde         | 26      |
|   | Ns/Nc  | 16      |
| Porcentajes verticales                            |  | 100     |



Página para consultar los resultados por colectivos: 56

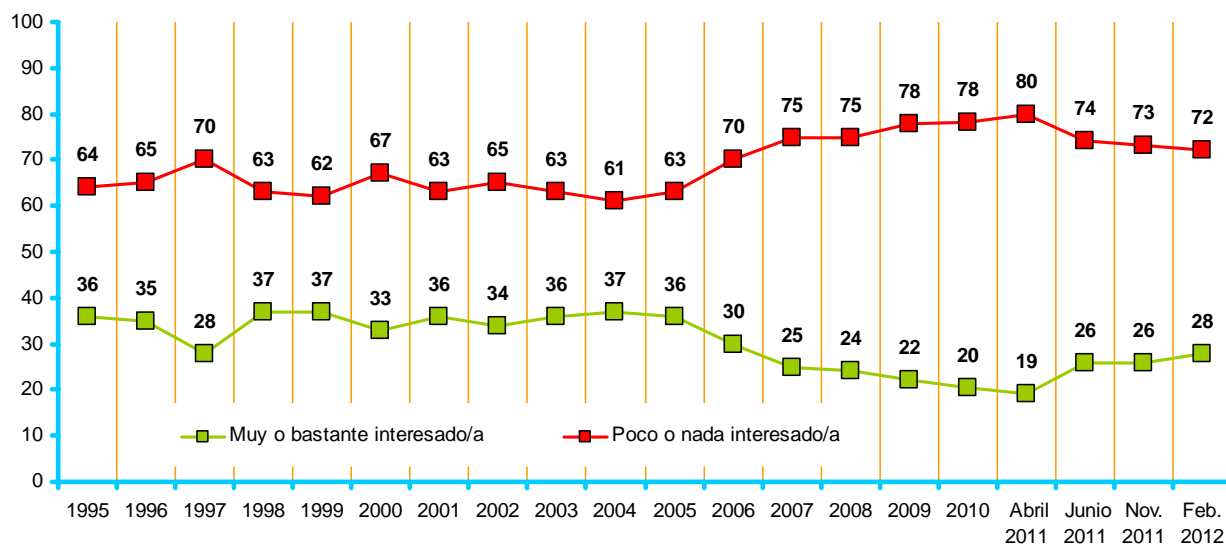
## 4 - Otras actitudes políticas

### 4.1 - Interés por la política

|  | TOTALES               |    |
|--|-----------------------|----|
| EN GENERAL, ¿EN QUE MEDIDA ESTÁ UD. INTERESADO/A EN LA POLÍTICA? | Muy interesado/a      | 6  |
|  | Bastante interesado/a | 22 |
|  | Poco interesado/a     | 37 |
|  | Nada interesado/a     | 35 |
|  | Ns/Nc                 | 1  |
| Porcentajes verticales   | 100                   |    |



Página para consultar los resultados por colectivos: 57



## 4.2 - Simpatías políticas

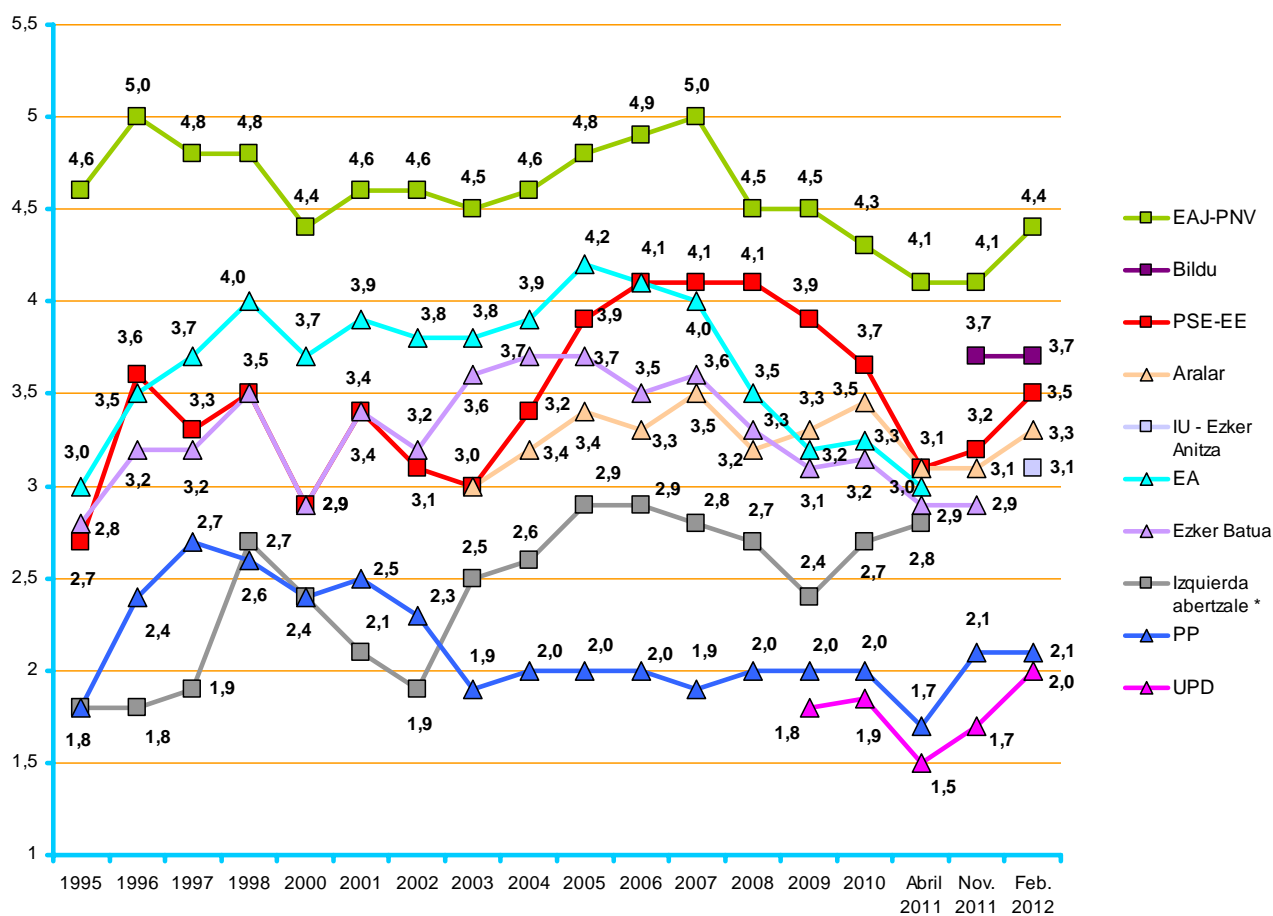
|                   | TOTALES |
|-------------------|---------|
| PNV/EAJ           | 4,4     |
| BILDU             | 3,7     |
| PSE-EE            | 3,5     |
| ARALAR            | 3,3     |
| IU – EZKER ANITZA | 3,1     |
| PP                | 2,1     |
| UPD               | 2,0     |

¿QUÉ GRADO DE SIMPATÍA SIENTE POR CADA UNA DE LAS SIGUIENTES OPCIONES POLÍTICAS, EN UNA ESCALA DE 0 A 10, EN LA QUE EL 0 SIGNIFICA NINGUNA SIMPATÍA Y EL 10 MUCHA SIMPATÍA?

Medias (0=ninguna simpatía — 10 =mucho simpatía)

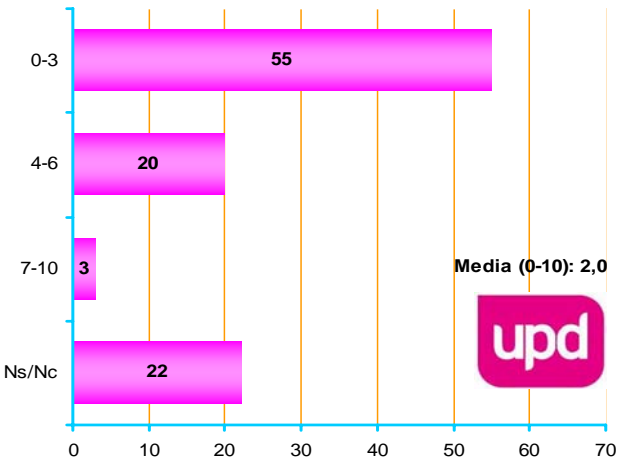
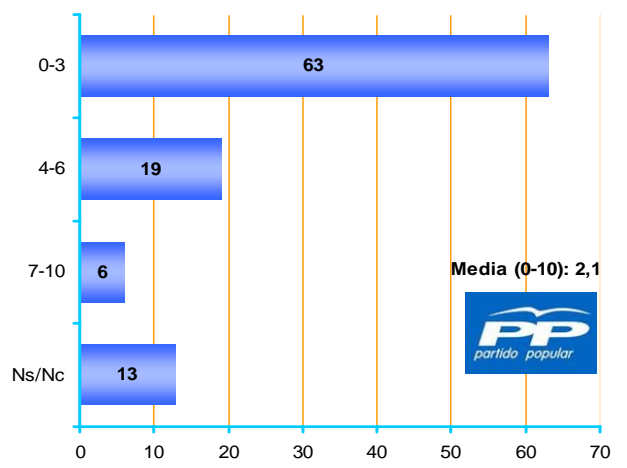
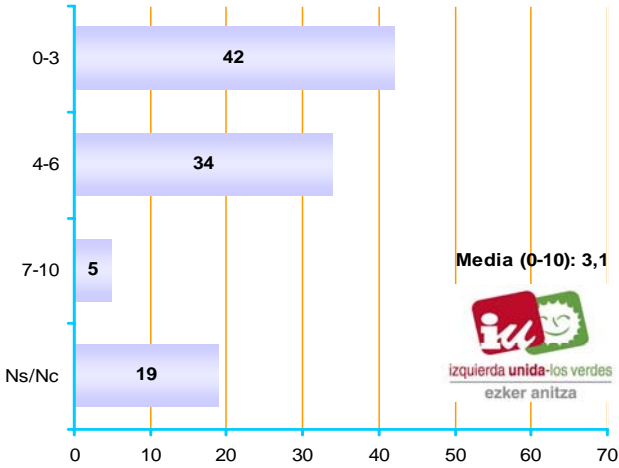
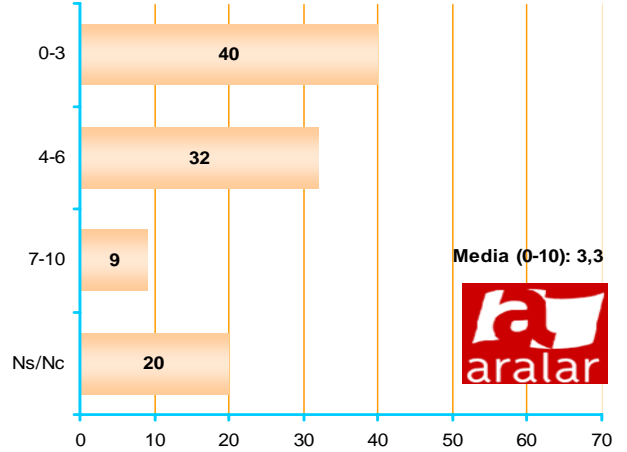
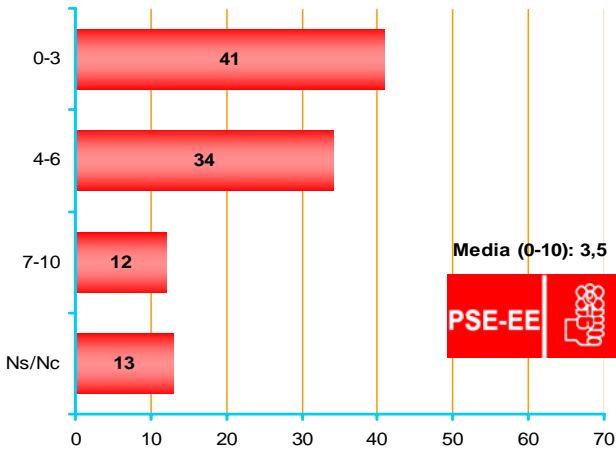
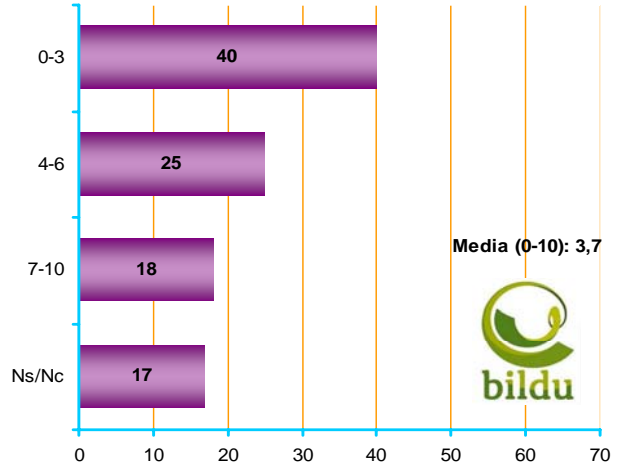
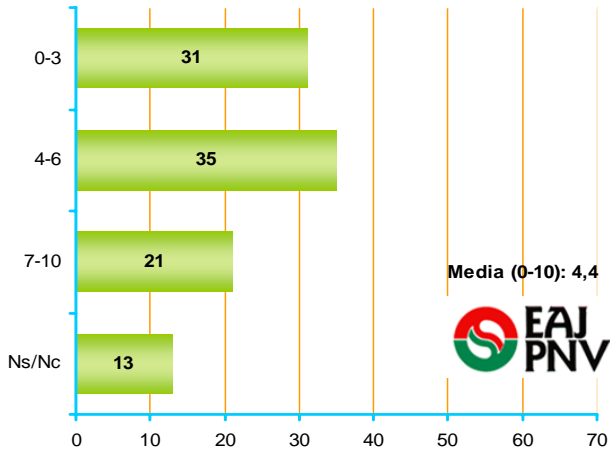


Página para consultar los resultados por colectivos: **58**



\* En esta categoría se incluyen los datos de Batasuna, HB, EH u otros grupos de la izquierda abertzale





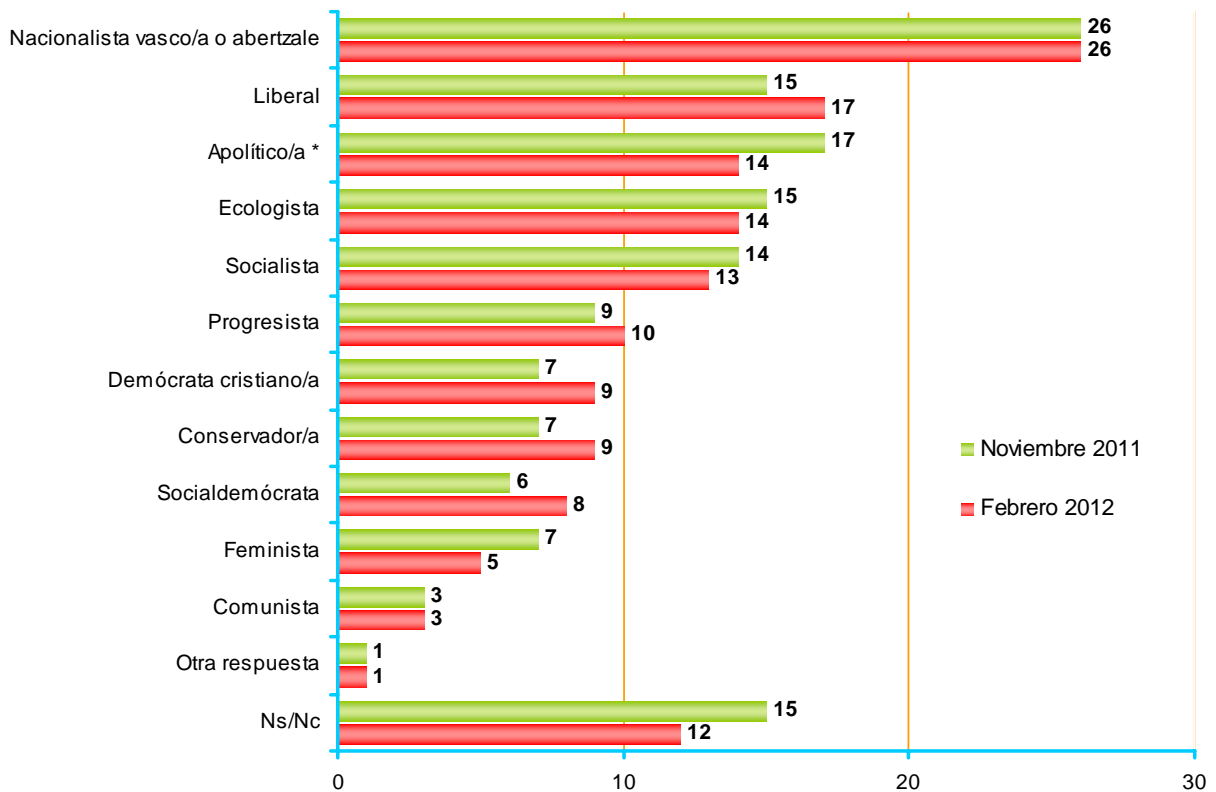
### 4.3 - Definición ideológica

|  | TOTALES                          |    |
|--|----------------------------------|----|
| ¿CÓMO SE DEFINIRÍA UD. EN POLÍTICA SEGÚN LA SIGUIENTE CLASIFICACIÓN? | Nacionalista vasco/a o abertzale | 26 |
|  | Liberal                          | 17 |
|  | Apolítico/a *                    | 14 |
|  | Ecologista                       | 14 |
|  | Socialista                       | 13 |
|  | Progresista                      | 10 |
|  | Demócrata cristiano/a            | 9  |
|  | Conservador/a                    | 9  |
|  | Socialdemócrata                  | 8  |
|  | Feminista                        | 5  |
|  | Comunista                        | 3  |
|  | Otra respuesta                   | 1  |
|  | Ns/Nc                            | 12 |

\* Esa opción de respuesta no se leyó a los y las encuestados/as  
Los porcentajes no suman 100 porque se podían dar dos respuestas



Página para consultar los resultados por colectivos: 62



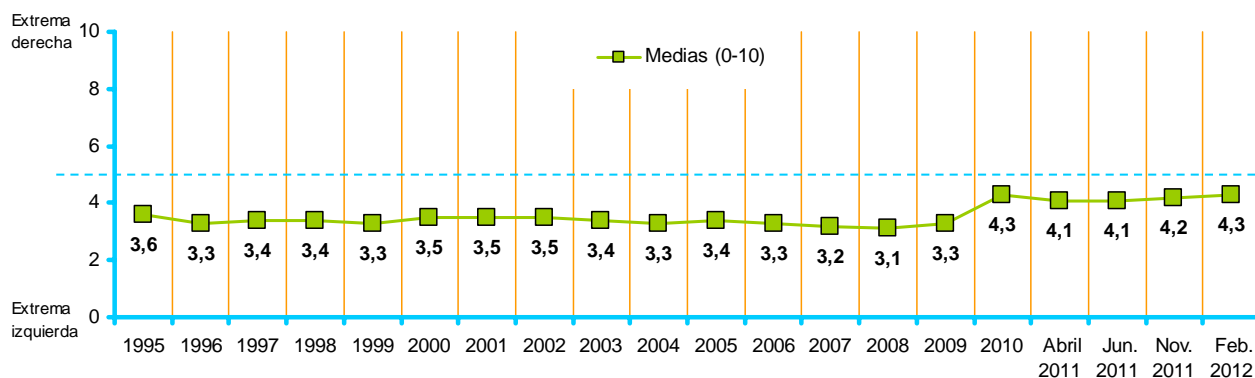
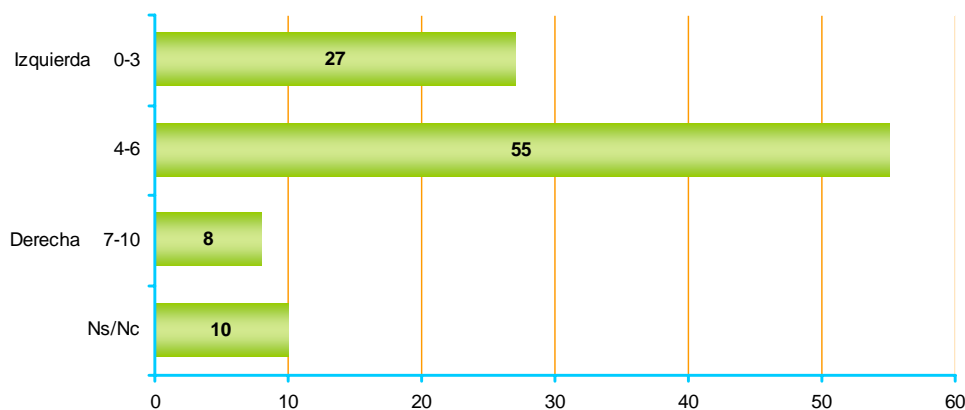
## 4.4 - Escala izquierda-derecha

|  | TOTALES |
|--|---------|
| CUANDO SE HABLA DE POLÍTICA NORMALMENTE SE UTILIZAN LAS EXPRESIONES IZQUIERDA Y DERECHA. EN UNA ESCALA DEL 0 AL 10, DONDE EL 0 ES LA EXTREMA IZQUIERDA Y EL 10 LA EXTREMA DERECHA. ¿EN QUÉ LUGAR SE COLOCARÍA UD.? | 4,3     |

Media (0=extrema izquierda — 10 =extrema derecha)



Página para consultar los resultados por colectivos: 64



En todos los estudios anteriores al año 2010, el eje izquierda-derecha se formuló con una escala de 1 a 7. A efectos comparativos, los datos anteriores han sido recalculados para adaptarlos a la escala actual.

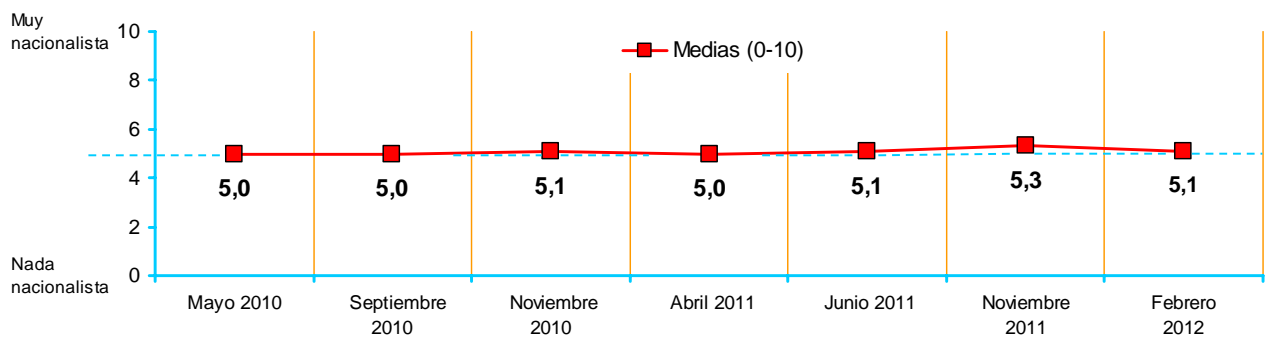
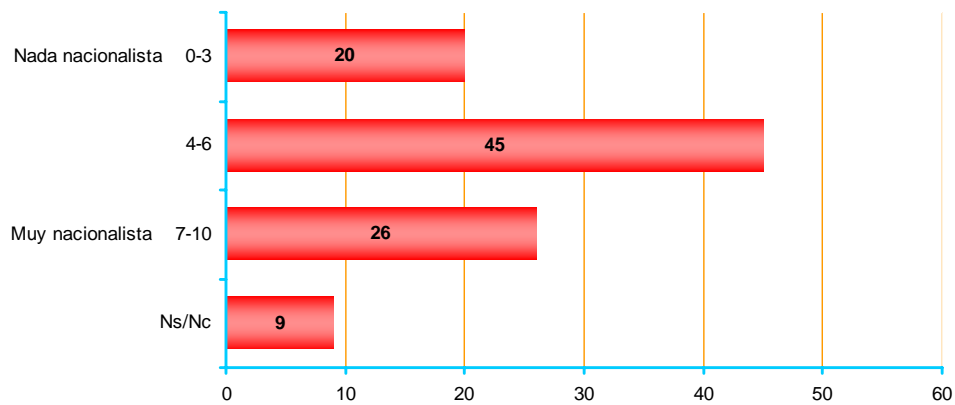
## 4.5 - Escala de nacionalismo

|   | TOTALES |
|---|---------|
| POR OTRA PARTE, EN REFERENCIA AL SENTIMIENTO NACIONALISTA VASCO O ABERTZALE, ¿PODRÍA DECIRME, POR FAVOR, DÓNDE SE COLOCARÍA UD. EN UNA ESCALA DE 0 A 10, EN LA QUE EL 0 SIGNIFICA NADA NACIONALISTA Y EL 10 MUY NACIONALISTA? | 5,1     |

Media (0=nada nacionalista — 10 =muy nacionalista).



Página para consultar los resultados por colectivos: **66**



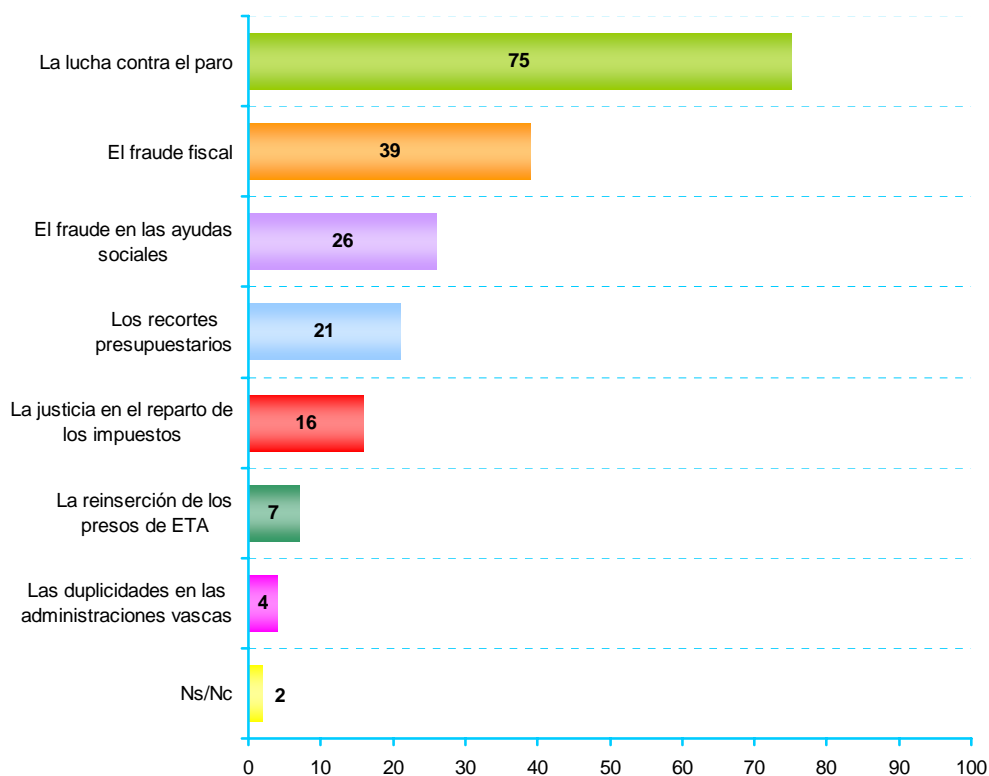
## 4.6 - Problemas políticos de mayor interés

|  | TOTALES   |    |
|--|---|----|
| ACTUALMENTE SE ESTÁN<br>SUSCITANDO VARIOS DEBATES<br>SOBRE LOS SIGUIENTES TEMAS<br>ECONÓMICOS Y POLÍTICOS.<br>¿PODRÍA INDICARME CUÁLES SON<br>LOS DOS QUE MÁS LE<br>INTERESAN? | La lucha contra el paro   | 75 |
|  | El fraude fiscal  | 39 |
|  | El fraude en las ayudas sociales<br>(renta de garantía de ingresos) | 26 |
|  | Los recortes presupuestarios  | 21 |
|  | La justicia en el reparto de los impuestos                          | 16 |
|  | La reinserción de los presos de ETA                                 | 7  |
|  | Las duplicidades en las administraciones<br>vascas                  | 4  |
|  | Ns/Nc   | 2  |

Los porcentajes no suman 100 porque se podían dar dos respuestas



Página para consultar los resultados por colectivos: **68**



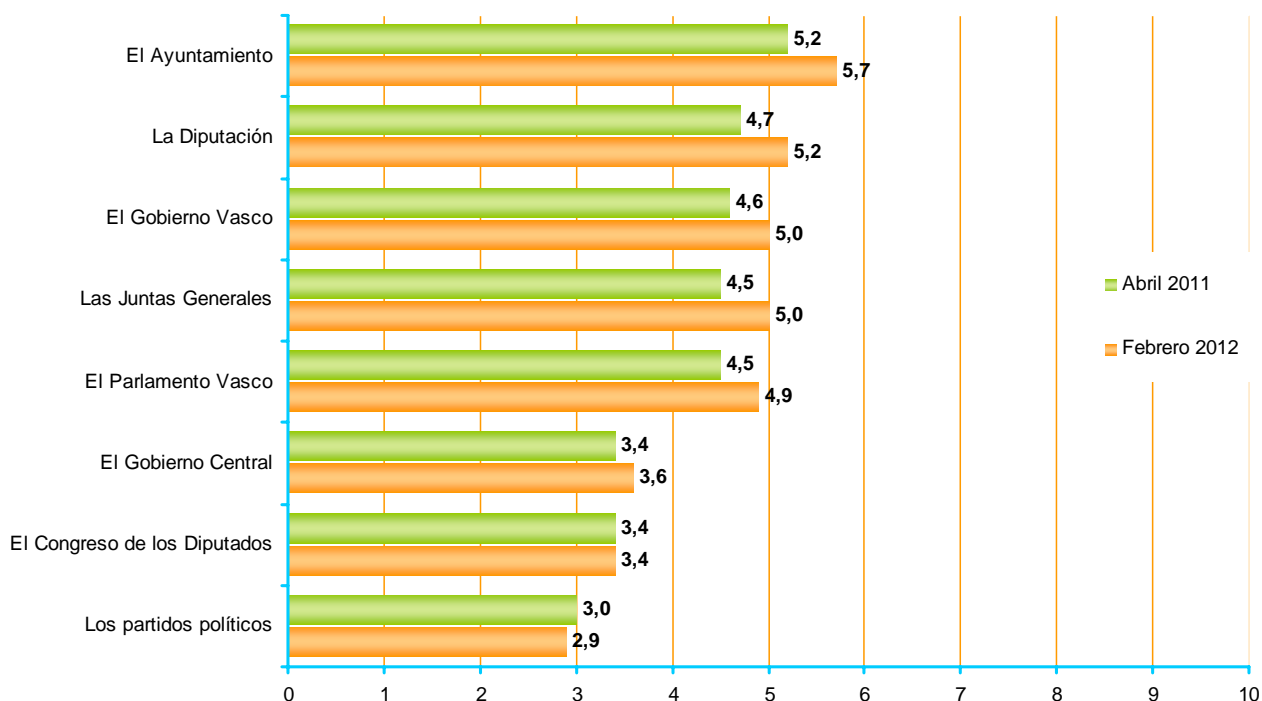
## 4.7 - Confianza en instituciones políticas

|   | TOTALES                               |     |
|---|---------------------------------------|-----|
|   | EL AYUNTAMIENTO                       | 5,7 |
|   | LA DIPUTACIÓN                         | 5,2 |
| A CONTINUACIÓN ME GUSTARÍA PREGUNTARLE ACERCA DE LA CONFIANZA QUE UD. TIENE EN CIERTAS INSTITUCIONES POLÍTICAS. UTILIZANDO UNA ESCALA DE 0 A 10, EN LA QUE 0 SIGNIFICA QUE NO TIENE NINGUNA CONFIANZA Y 10 QUE TIENE MUCHA CONFIANZA, DÍGAME, POR FAVOR, ¿CUÁNTA CONFIANZA TIENE EN...? | EL GOBIERNO VASCO                     | 5,0 |
|   | LAS JUNTAS GENERALES DE SU TERRITORIO | 5,0 |
|   | EL PARLAMENTO VASCO                   | 4,9 |
|   | EL GOBIERNO CENTRAL                   | 3,6 |
|   | EL CONGRESO DE LOS DIPUTADOS          | 3,4 |
|   | LOS PARTIDOS POLÍTICOS                | 2,9 |

Medias (0=ninguna confianza — 10 =mucha confianza)



Página para consultar los resultados por colectivos: **69**



## 4.8 - Confianza en instituciones sociales

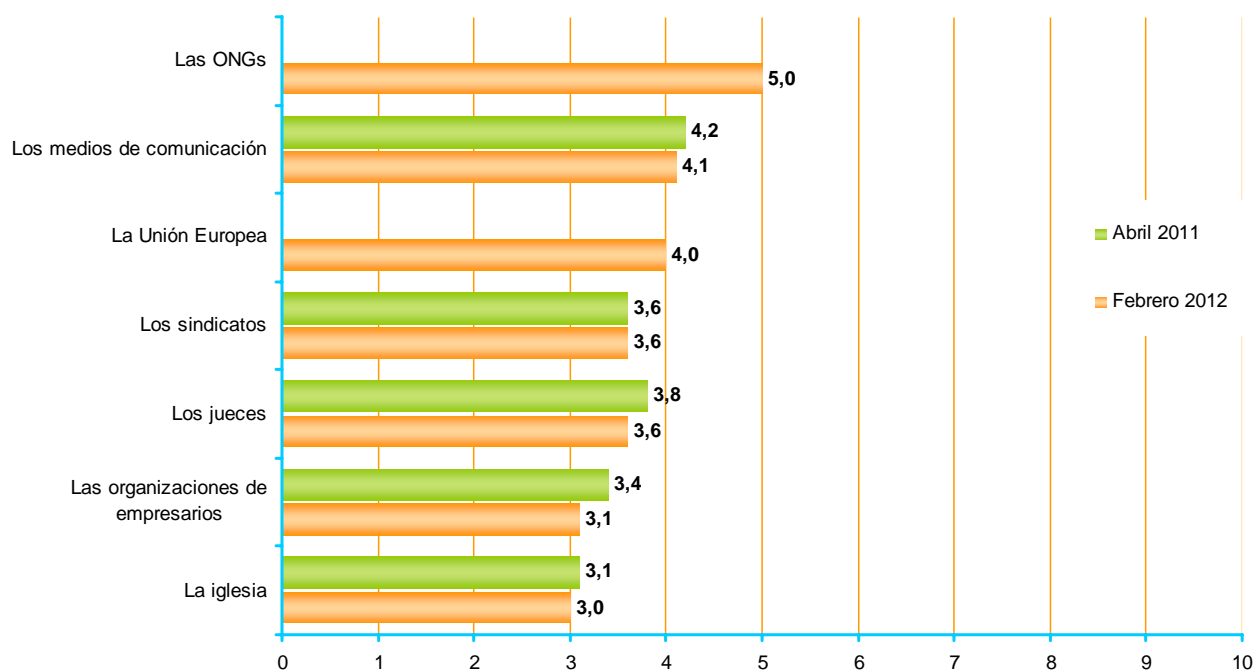
|   | TOTALES |
|---|---------|
| LAS ONGs  | 5,0     |
| LOS MEDIOS DE COMUNICACIÓN                          | 4,1     |
| LA UNIÓN EUROPEA                                    | 4,0     |
| LOS SINDICATOS                                      | 3,6     |
| LOS JUECES  | 3,6     |
| LAS ORGANIZACIONES DE EMPRESARIOS (CEOE, CONFEBASK) | 3,1     |
| LA IGLESIA  | 3,0     |

AHORA LE VOY A MENCIONAR OTRAS INSTITUCIONES SOCIALES, PARA QUE, SIGUIENDO CON LA ESCALA DE 0 A 10, ME DIGA CUÁNTA CONFIANZA TIENE EN ELLAS. RECUERDE QUE 0 SIGNIFICA NINGUNA CONFIANZA Y 10 MUCHA CONFIANZA. ¿CUÁNTA CONFIANZA TIENE EN...?

Medias (0=ninguna confianza — 10 =mucha confianza)



Página para consultar los resultados por colectivos: 71



## 4.9 - Organizaciones no lucrativas preferidas

|                             | TOTALES |
|-----------------------------|---------|
| Médicos sin Fronteras       | 18      |
| Cruz Roja                   | 14      |
| Cáritas                     | 9       |
| Unicef                      | 9       |
| Medicus Mundi               | 4       |
| Manos Unidas                | 3       |
| DYA                         | 3       |
| Intermon Oxfam              | 2       |
| GreenPeace                  | 2       |
| Amnistía Internacional      | 1       |
| Fundación Vicente Ferrer    | 1       |
| Acnur                       | 1       |
| Anesvad                     | 1       |
| Ayuda en Acción             | 1       |
| Intervida                   | 1       |
| Aldeas Infantiles           | 1       |
| Asociación contra el Cáncer | 1       |
| Otros                       | 9       |
| Ns/Nc                       | 44      |

¿PODRÍA CITARME EL NOMBRE DE  
ALGUNA ONG U OTRA  
ORGANIZACIÓN SIN ÁNIMO DE  
LUCRO CON LA QUE TENGA UNA  
ESPECIAL SIMPATÍA O CONFIANZA?  
¿Y UNA SEGUNDA?

Se ha realizado una codificación posterior de las respuestas dadas espontáneamente por las personas encuestadas

Los porcentajes no suman 100 porque se pedía dar dos respuestas



Página para consultar los resultados por colectivos: **73**



## 5 - Ficha técnica

La **recogida de información se realizó entre el 6 y el 11 de febrero de 2012**-ambos inclusive- a través de entrevista individual mediante cuestionario estructurado y cerrado, realizada a domicilio a una muestra representativa de la población de cada uno de los Territorios Históricos de la Comunidad Autónoma del País Vasco (CAPV).

La **muestra**, dirigida a una población de 18 y más años, se distribuyó del siguiente modo: 504 personas en Araba, 1.134 en Bizkaia y 616 en Gipuzkoa, lo que supone un total de 2.254 personas entrevistadas. La selección se realizó por procedimiento polietápico y estratificado, siguiendo rutas aleatorias -a partir de un total de 161 puntos de muestreo<sup>1</sup>- y con selección de los individuos por cuotas de sexo, edad y situación laboral, siendo posteriormente ponderados los resultados en base al recuerdo de voto en las Elecciones Generales de 2011 y a la población.

El **diseño** de la investigación, el **análisis** de los resultados y la **elaboración del informe** es responsabilidad exclusiva del Gabinete de Prospección Sociológica. La recogida de información fue realizada por la empresa *Ikertalde*, sita en el edificio Lurra, Paseo Txingurri 28-30, 2, 20017, Donostia-San Sebastián.

El **error muestral** correspondiente a esta muestra de 2.254 individuos, y atribuible en el caso teórico de que la muestra hubiera sido estrictamente aleatoria, se cifra en un  $\pm 2,11\%$  para el conjunto de la CAPV, con un nivel de confianza de 95,5% y  $p=q=0,5$ .

Se ha llevado a cabo un **control telefónico** del 65,5% de las encuestas y un control domiciliario del 10,7% de las mismas.

---

<sup>1</sup> El lugar físico concreto de inicio se obtuvo aleatoriamente del conjunto de “tramos” de calles incluidos en cada sección electoral (unidad geográfica mínima de análisis), según los callejeros elaborados por el Eustat.

## 6 - Características de la población entrevistada

|                        |       |     |
|------------------------|-------|-----|
| SEXO                   | Varón | 50  |
|                        | Mujer | 50  |
| Porcentajes verticales |       | 100 |

Datos sin ponderar

|                |                        |     |
|----------------|------------------------|-----|
| GRUPOS DE EDAD | 18-29                  | 21  |
|                | 30-45                  | 31  |
|                | 46-64                  | 28  |
|                | >=65                   | 21  |
|                | Porcentajes verticales | 100 |

Datos sin ponderar

|                               |   |     |
|-------------------------------|---|-----|
| ¿CUÁL SU OCUPACIÓN PRINCIPAL? | Trabajo remunerado                      | 39  |
|                               | En paro                                 | 17  |
|                               | Labores de casa                         | 13  |
|                               | Estudiando principalmente               | 8   |
|                               | Jubilado/a, pensionista, incapacitado/a | 20  |
|                               | Otras situaciones                       | 2   |
|                               | Ns/Nc                                   | 0   |
|                               | Porcentajes verticales                  | 100 |

Datos sin ponderar

|                       |                        |     |
|-----------------------|------------------------|-----|
| ¿SABE HABLAR EUSKERA? | Sí, correctamente      | 23  |
|                       | Sí, bastante bien      | 7   |
|                       | Sí, puedo hablar algo  | 15  |
|                       | Sabe palabras          | 18  |
|                       | No, nada               | 36  |
|                       | Ns/Nc                  | 0   |
|                       | Porcentajes verticales | 100 |

Datos sin ponderar

|                              |   |     |
|------------------------------|---|-----|
| ¿QUÉ ESTUDIOS HA FINALIZADO? | Ninguno, menos que primarios                        | 10  |
|                              | Primarios, Bachiller elemental, EGB                 | 34  |
|                              | Profesionales (FP)                                  | 20  |
|                              | Secundarios: Bach.superior, REM, BUP, COU           | 15  |
|                              | Medios superiores (Diplomaturas)                    | 9   |
|                              | Superiores (Licenciaturas, Ingenierías, Doctorados) | 12  |
|                              | Ns/Nc   | 0   |
| Porcentajes verticales       |   | 100 |

Datos sin ponderar

|                                       |                        |    |
|---------------------------------------|------------------------|----|
| ¿EN QUÉ CLASE SOCIAL SE SITUARÍA UD.? | Media-alta o acomodada | 3  |
|                                       | Media-media            | 56 |
|                                       | Media-baja u obrera    | 38 |
|                                       | Ns/Nc                  | 2  |
|                                       | Porcentajes verticales |    |

Datos sin ponderar

|  |                           |    |
|--|---------------------------|----|
| ¿CÓMO SE CONSIDERA EN MATERIA RELIGIOSA? | Católico practicante      | 20 |
|  | Católico no practicante   | 43 |
|  | Creyente de otra religión | 5  |
|  | Ateo o agnóstico          | 29 |
|  | Ns/Nc                     | 3  |
|  | Porcentajes verticales    |    |

Datos sin ponderar

## 7 - Anexo: Resultados por colectivos

Las variables de cruce que se presentan en este anexo se construyen a partir de los siguientes colectivos:

- **Territorio:** Araba, Bizkaia y Gipuzkoa.
- **Sexo:** hombre y mujer.
- **Grupos de edad:** 18-29, 30-45, 46-64 y  $\geq 65$ .
- **Recuerdo de voto en Generales 2011:** PNV/EAJ, AMAIUR, PSE-EE, PP, IU-EZKER ANITZA, UPD, Otros+Blancos, Abstención y Ns/Nc.

## 2 - Percepción de la situación

### 2.1. - Situación actual y futura: personal, de la CAPV y de España

EN GENERAL, Y PENSANDO EN TODAS LAS COSAS QUE SON PARA UD. MÁS IMPORTANTES Y UTILIZANDO UNA ESCALA DE 0 A 10 PUNTOS, EN LA QUE EL 0 SIGNIFICA QUE LA VIDA LE VA MUY MAL, Y EL 10 SIGNIFICA QUE LA VIDA LE VA MUY BIEN,

|   | TOTALES    | TERRITORIO |         |          | SEXO   |        | GRUPOS DE EDAD |       |       |       |
|---|------------|------------|---------|----------|--------|--------|----------------|-------|-------|-------|
|   |            | Araba      | Bizkaia | Gipuzkoa | Hombre | Mujer  | 18-29          | 30-45 | 46-64 | >=65  |
| ¿CÓMO LE VAN A UD. LAS COSAS ACTUALMENTE?           | <b>6,1</b> | 6,1        | 5,9     | 6,3      | 6,1    | 6,0    | 6,4            | 6,1   | 5,8   | 6,0   |
| n (Absolutos sin ponderar)                          | (2248)     | (503)      | (1132)  | (613)    | (1125) | (1123) | (470)          | (687) | (624) | (467) |
| ¿Y CÓMO PIENSA UD. QUE LE IRÁN DENTRO DE UN AÑO?    | <b>6,0</b> | 6,0        | 5,8     | 6,3      | 6,1    | 5,9    | 6,6            | 6,1   | 5,7   | 5,8   |
| n (Absolutos sin ponderar)                          | (2111)     | (488)      | (1063)  | (560)    | (1060) | (1051) | (452)          | (650) | (582) | (427) |
| ¿CÓMO CREE QUE MARCHAN LAS COSAS EN EUSKADI?        | <b>5,3</b> | 5,4        | 5,2     | 5,4      | 5,3    | 5,2    | 5,6            | 5,3   | 5,0   | 5,4   |
| n (Absolutos sin ponderar)                          | (2233)     | (501)      | (1124)  | (608)    | (1118) | (1115) | (467)          | (685) | (619) | (462) |
| ¿Y CÓMO PIENSA QUE IRÁN DENTRO DE UN AÑO?           | <b>5,2</b> | 5,2        | 5,1     | 5,4      | 5,3    | 5,1    | 5,6            | 5,2   | 4,9   | 5,2   |
| n (Absolutos sin ponderar)                          | (2117)     | (483)      | (1065)  | (569)    | (1062) | (1055) | (451)          | (656) | (592) | (418) |
| ¿Y EN ESPAÑA CÓMO CREE QUE MARCHAN AHORA LAS COSAS? | <b>3,7</b> | 3,8        | 3,8     | 3,7      | 3,8    | 3,7    | 4,0            | 3,6   | 3,6   | 3,9   |
| n (Absolutos sin ponderar)                          | (2180)     | (496)      | (1090)  | (594)    | (1099) | (1081) | (458)          | (674) | (614) | (434) |
| ¿Y CÓMO PIENSA QUE IRÁN DENTRO DE UN AÑO?           | <b>3,6</b> | 3,6        | 3,6     | 3,6      | 3,6    | 3,6    | 3,9            | 3,6   | 3,3   | 3,8   |
| n (Absolutos sin ponderar)                          | (2095)     | (480)      | (1054)  | (561)    | (1064) | (1031) | (448)          | (650) | (589) | (408) |

Medias (0=muy mal — 10=muy bien)

EN GENERAL, Y PENSANDO EN TODAS LAS COSAS QUE SON PARA UD. MÁS IMPORTANTES Y UTILIZANDO UNA ESCALA DE 0 A 10 PUNTOS, EN LA QUE EL 0 SIGNIFICA QUE LA VIDA LE VA MUY MAL, Y EL 10 SIGNIFICA QUE LA VIDA LE VA MUY BIEN,

|   | TOTALES    | RECUERDO VOTO EN GENERALES 2011 |        |        |      |                 |     |                |            |       |
|---|------------|---------------------------------|--------|--------|------|-----------------|-----|----------------|------------|-------|
|   |            | PNV/EAJ                         | AMAIUR | PSE-EE | PP   | IU-Ezker Anitza | UPD | Otros+ Blancos | Abstención | Ns/Nc |
| ¿CÓMO LE VAN A UD. LAS COSAS ACTUALMENTE?           | <b>6,1</b> | 6,3                             | 6,3    | 6,1    | 6,2  | 6,6             | 6,0 | 5,9            | 6,0        | 5,8   |
| n (Absolutos sin ponderar)                          | (2248)     | (374)                           | (300)  | (231)  | (94) | (61)            | (9) | (147)          | (551)      | (481) |
| ¿Y CÓMO PIENSA UD. QUE LE IRÁN DENTRO DE UN AÑO?    | <b>6,0</b> | 6,2                             | 6,3    | 6,0    | 6,1  | 6,7             | 5,9 | 6,0            | 6,1        | 5,6   |
| n (Absolutos sin ponderar)                          | (2111)     | (359)                           | (285)  | (218)  | (92) | (59)            | (9) | (141)          | (517)      | (431) |
| ¿CÓMO CREE QUE MARCHAN LAS COSAS EN EUSKADI?        | <b>5,3</b> | 5,2                             | 5,4    | 5,5    | 5,2  | 5,3             | 5,5 | 5,3            | 5,5        | 5,1   |
| n (Absolutos sin ponderar)                          | (2233)     | (373)                           | (297)  | (230)  | (94) | (61)            | (9) | (147)          | (547)      | (475) |
| ¿Y CÓMO PIENSA QUE IRÁN DENTRO DE UN AÑO?           | <b>5,2</b> | 5,1                             | 5,3    | 5,5    | 5,0  | 5,4             | 5,9 | 5,2            | 5,3        | 4,9   |
| n (Absolutos sin ponderar)                          | (2117)     | (358)                           | (289)  | (222)  | (91) | (59)            | (9) | (143)          | (516)      | (430) |
| ¿Y EN ESPAÑA CÓMO CREE QUE MARCHAN AHORA LAS COSAS? | <b>3,7</b> | 3,8                             | 3,4    | 3,9    | 3,9  | 3,6             | 3,8 | 3,7            | 3,9        | 3,7   |
| n (Absolutos sin ponderar)                          | (2180)     | (364)                           | (294)  | (228)  | (94) | (61)            | (9) | (145)          | (534)      | (451) |
| ¿Y CÓMO PIENSA QUE IRÁN DENTRO DE UN AÑO?           | <b>3,6</b> | 3,5                             | 3,1    | 3,9    | 4,2  | 3,8             | 4,2 | 3,5            | 3,8        | 3,4   |
| n (Absolutos sin ponderar)                          | (2095)     | (354)                           | (288)  | (220)  | (91) | (60)            | (9) | (143)          | (509)      | (421) |

Medias (0=muy mal — 10=muy bien)

Los datos correspondientes a votantes de IU y UPD han de leerse con suma cautela debido al escaso número de efectivos recogidos en tales categorías

## 2.2. - Situación política de la CAPV

|  | TOTALES   | TERRITORIO |         |          | SEXO   |        | GRUPOS DE EDAD |       |       |       |    |
|--|-----------|------------|---------|----------|--------|--------|----------------|-------|-------|-------|----|
|  |           | Araba      | Bizkaia | Gipuzkoa | Hombre | Mujer  | 18-29          | 30-45 | 46-64 | >=65  |    |
| ¿REFIRIÉNDONOS AHORA A LA SITUACIÓN POLÍTICA DE EUSKADI, ¿CÓMO LA CALIFICARÍA UD: MUY BUENA, BUENA, MALA O MUY MALA? | Muy buena | 1          | 2       | 1        | 1      | 1      | 1              | 1     | 1     | 1     |    |
|  | Buena     | 47         | 49      | 49       | 42     | 49     | 45             | 48    | 48    | 49    | 42 |
|  | Mala      | 36         | 39      | 35       | 37     | 36     | 37             | 34    | 37    | 35    | 39 |
|  | Muy mala  | 6          | 6       | 6        | 7      | 6      | 7              | 5     | 8     | 7     | 5  |
|  | Ns/Nc     | 9          | 4       | 8        | 13     | 8      | 11             | 11    | 6     | 8     | 13 |
| Porcentajes verticales   | 100       | 100        | 100     | 100      | 100    | 100    | 100            | 100   | 100   | 100   |    |
| n (Absolutos sin ponderar)   | (2254)    | (504)      | (1134)  | (616)    | (1127) | (1127) | (472)          | (688) | (626) | (468) |    |

|  | TOTALES   | RECUERDO VOTO EN GENERALES 2011 |        |        |      |                 |     |                |            |       |    |
|--|-----------|---------------------------------|--------|--------|------|-----------------|-----|----------------|------------|-------|----|
|  |           | PNV/EAJ                         | AMAIUR | PSE-EE | PP   | IU-Ezker Anitza | UPD | Otros+ Blancos | Abstención | Ns/Nc |    |
| ¿REFIRIÉNDONOS AHORA A LA SITUACIÓN POLÍTICA DE EUSKADI, ¿CÓMO LA CALIFICARÍA UD: MUY BUENA, BUENA, MALA O MUY MALA? | Muy buena | 1                               | 1      | 2      | 2    | 1               | 0   | 0              | 3          | 0     | 1  |
|  | Buena     | 47                              | 45     | 44     | 56   | 55              | 60  | 44             | 49         | 50    | 38 |
|  | Mala      | 36                              | 42     | 40     | 33   | 32              | 27  | 44             | 35         | 34    | 37 |
|  | Muy mala  | 6                               | 7      | 9      | 2    | 6               | 5   | 11             | 8          | 6     | 7  |
|  | Ns/Nc     | 9                               | 6      | 4      | 7    | 6               | 8   | 0              | 5          | 10    | 17 |
| Porcentajes verticales   | 100       | 100                             | 100    | 100    | 100  | 100             | 100 | 100            | 100        | 100   |    |
| n (Absolutos sin ponderar)   | (2254)    | (374)                           | (301)  | (231)  | (94) | (61)            | (9) | (147)          | (554)      | (483) |    |

Los datos correspondientes a votantes de IU y UPD han de leerse con suma cautela debido al escaso número de efectivos recogidos en tales categorías

## 2.3. - Expectativas sobre la situación política de la CAPV

|  | TOTALES                  | TERRITORIO |         |          | SEXO   |        | GRUPOS DE EDAD |       |       |       |     |
|--|--------------------------|------------|---------|----------|--------|--------|----------------|-------|-------|-------|-----|
|  |                          | Araba      | Bizkaia | Gipuzkoa | Hombre | Mujer  | 18-29          | 30-45 | 46-64 | >=65  |     |
| Y ¿CREE QUE LA SITUACIÓN POLÍTICA DEL PAÍS VASCO DENTRO DE UN AÑO SERÁ MEJOR QUE LA ACTUAL, SEGUIRÁ IGUAL O SERÁ PEOR QUE LA DE AHORA? | Será mejor que la actual | 26         | 22      | 24       | 30     | 28     | 23             | 27    | 24    | 27    | 24  |
|  | Seguirá igual            | 57         | 62      | 59       | 50     | 56     | 57             | 54    | 58    | 58    | 56  |
|  | Será peor que la actual  | 10         | 13      | 10       | 11     | 10     | 11             | 11    | 11    | 9     | 10  |
|  | Ns/Nc                    | 7          | 3       | 7        | 9      | 6      | 9              | 7     | 7     | 6     | 10  |
| Porcentajes verticales   | 100                      | 100        | 100     | 100      | 100    | 100    | 100            | 100   | 100   | 100   | 100 |
| n (Absolutos sin ponderar)   | (2254)                   | (504)      | (1134)  | (616)    | (1127) | (1127) | (472)          | (688) | (626) | (468) |     |

|  | TOTALES                  | RECUERDO VOTO EN GENERALES 2011 |        |        |      |                 |     |                |            |       |     |
|--|--------------------------|---------------------------------|--------|--------|------|-----------------|-----|----------------|------------|-------|-----|
|  |                          | PNV/EAJ                         | AMAIUR | PSE-EE | PP   | IU-Ezker Anitza | UPD | Otros+ Blancos | Abstención | Ns/Nc |     |
| Y ¿CREE QUE LA SITUACIÓN POLÍTICA DEL PAÍS VASCO DENTRO DE UN AÑO SERÁ MEJOR QUE LA ACTUAL, SEGUIRÁ IGUAL O SERÁ PEOR QUE LA DE AHORA? | Será mejor que la actual | 26                              | 30     | 40     | 28   | 22              | 24  | 22             | 19         | 22    | 19  |
|  | Seguirá igual            | 57                              | 56     | 49     | 57   | 64              | 65  | 56             | 65         | 60    | 53  |
|  | Será peor que la actual  | 10                              | 9      | 8      | 10   | 11              | 7   | 22             | 12         | 10    | 14  |
|  | Ns/Nc                    | 7                               | 5      | 3      | 5    | 2               | 4   | 0              | 4          | 8     | 14  |
| Porcentajes verticales   | 100                      | 100                             | 100    | 100    | 100  | 100             | 100 | 100            | 100        | 100   | 100 |
| n (Absolutos sin ponderar)   | (2254)                   | (374)                           | (301)  | (231)  | (94) | (61)            | (9) | (147)          | (554)      | (483) |     |

Los datos correspondientes a votantes de IU y UPD han de leerse con suma cautela debido al escaso número de efectivos recogidos en tales categorías



## 2.4. - Situación económica de la CAPV en comparación con la de España

|   | TOTALES                    | TERRITORIO |         |          | SEXO   |        | GRUPOS DE EDAD |       |       |       |     |
|---|----------------------------|------------|---------|----------|--------|--------|----------------|-------|-------|-------|-----|
|   |                            | Araba      | Bizkaia | Gipuzkoa | Hombre | Mujer  | 18-29          | 30-45 | 46-64 | >=65  |     |
| Y EN RELACIÓN CON LA CRISIS, ¿CREE QUE LA SITUACIÓN ECONÓMICA EN EL PAÍS VASCO ES MEJOR, IGUAL O PEOR QUE LA DE ESPAÑA? | La del País Vasco es mejor | <b>74</b>  | 76      | 68       | 83     | 79     | 70             | 72    | 77    | 77    | 69  |
|   | Es igual que la de España  | <b>21</b>  | 19      | 26       | 13     | 17     | 25             | 21    | 21    | 20    | 23  |
|   | Es peor que la de España   | <b>2</b>   | 4       | 3        | 1      | 2      | 2              | 3     | 1     | 2     | 3   |
|   | Ns/Nc                      | <b>2</b>   | 1       | 3        | 2      | 2      | 3              | 3     | 1     | 2     | 4   |
| Porcentajes verticales  | 100                        | 100        | 100     | 100      | 100    | 100    | 100            | 100   | 100   | 100   | 100 |
| n (Absolutos sin ponderar)  | (2254)                     | (504)      | (1134)  | (616)    | (1127) | (1127) | (472)          | (688) | (626) | (468) |     |

|   | TOTALES                    | RECUERDO VOTO EN GENERALES 2011 |        |        |      |                 |     |                |            |       |     |
|---|----------------------------|---------------------------------|--------|--------|------|-----------------|-----|----------------|------------|-------|-----|
|   |                            | PNV/EAJ                         | AMAIUR | PSE-EE | PP   | IU-Ezker Anitza | UPD | Otros+ Blancos | Abstención | Ns/Nc |     |
| Y EN RELACIÓN CON LA CRISIS, ¿CREE QUE LA SITUACIÓN ECONÓMICA EN EL PAÍS VASCO ES MEJOR, IGUAL O PEOR QUE LA DE ESPAÑA? | La del País Vasco es mejor | <b>74</b>                       | 79     | 83     | 77   | 70              | 86  | 89             | 73         | 74    | 65  |
|   | Es igual que la de España  | <b>21</b>                       | 18     | 15     | 18   | 26              | 10  | 11             | 24         | 20    | 28  |
|   | Es peor que la de España   | <b>2</b>                        | 2      | 2      | 3    | 4               | 0   | 0              | 2          | 2     | 2   |
|   | Ns/Nc                      | <b>2</b>                        | 1      | 1      | 1    | 1               | 4   | 0              | 2          | 3     | 5   |
| Porcentajes verticales  | 100                        | 100                             | 100    | 100    | 100  | 100             | 100 | 100            | 100        | 100   | 100 |
| n (Absolutos sin ponderar)  | (2254)                     | (374)                           | (301)  | (231)  | (94) | (61)            | (9) | (147)          | (554)      | (483) |     |

Los datos correspondientes a votantes de IU y UPD han de leerse con suma cautela debido al escaso número de efectivos recogidos en tales categorías

## 2.5. - Principales problemas de la CAPV

|  | TOTALES | TERRITORIO |         |          | SEXO   |        | GRUPOS DE EDAD |       |       |       |
|--|---------|------------|---------|----------|--------|--------|----------------|-------|-------|-------|
|  |         | Araba      | Bizkaia | Gipuzkoa | Hombre | Mujer  | 18-29          | 30-45 | 46-64 | >=65  |
| Problemas ligados al mercado de trabajo                                    | 84      | 87         | 85      | 80       | 83     | 84     | 79             | 86    | 86    | 82    |
| Problemas económicos   | 34      | 32         | 38      | 30       | 33     | 35     | 34             | 37    | 37    | 29    |
| Problemas ligados a la política  | 19      | 19         | 15      | 24       | 22     | 16     | 19             | 20    | 20    | 15    |
| Vivienda   | 16      | 11         | 19      | 15       | 18     | 15     | 23             | 19    | 15    | 10    |
| Violencia, terrorismo  | 8       | 13         | 7       | 6        | 8      | 7      | 4              | 6     | 10    | 10    |
| Funcionamiento y cobertura de los servicios públicos, ayudas               | 6       | 9          | 7       | 3        | 5      | 6      | 8              | 7     | 5     | 4     |
| Inmigración y problemas relacionados con ella (racismo)                    | 6       | 11         | 5       | 3        | 6      | 5      | 6              | 7     | 5     | 2     |
| Sanidad, Osakidetza, Seguridad Social, salud                               | 5       | 6          | 6       | 3        | 4      | 7      | 4              | 5     | 4     | 7     |
| Educación  | 4       | 6          | 4       | 2        | 2      | 5      | 6              | 3     | 3     | 3     |
| Delincuencia e inseguridad ciudadana                                       | 3       | 8          | 2       | 2        | 3      | 3      | 2              | 4     | 3     | 3     |
| Pensiones  | 3       | 1          | 4       | 1        | 2      | 4      | 0              | 1     | 1     | 11    |
| Problemas de la juventud   | 2       | 0          | 3       | 1        | 1      | 2      | 1              | 0     | 2     | 3     |
| Infraestructuras y transportes   | 1       | 1          | 1       | 1        | 1      | 1      | 2              | 2     | 0     | 1     |
| Corrupción y fraude  | 1       | 3          | 1       | 1        | 1      | 1      | 0              | 2     | 1     | 1     |
| Problemas y desigualdades sociales   | 1       | 0          | 1       | 1        | 1      | 1      | 0              | 1     | 1     | 1     |
| Problemas relacionados con la situación lingüística                        | 1       | 0          | 0       | 1        | 1      | 1      | 1              | 1     | 0     | 0     |
| Crisis de valores, egoísmo, intolerancia, falta de respeto, consumismo,... | 0       | 1          | 0       | 0        | 1      | 0      | 0              | 0     | 0     | 1     |
| Violencia contra las mujeres   | 0       | 1          | 0       | 0        | 1      | 0      | 1              | 0     | 0     | 0     |
| Justicia   | 0       | 0          | 0       | 0        | 0      | 0      | 0              | 1     | 0     | 0     |
| Drogas   | 0       | 1          | 0       | 0        | 0      | 1      | 0              | 0     | 0     | 1     |
| Medio ambiente   | 0       | 1          | 0       | 0        | 0      | 0      | 1              | 0     | 0     | 0     |
| Familia  | 0       | 0          | 0       | 0        | 0      | 0      | 0              | 0     | 0     | 0     |
| Conciliación de la vida familiar y laboral                                 | 0       | 0          | 0       | 0        | 0      | 0      | 0              | 0     | 0     | 0     |
| Otros problemas  | 2       | 1          | 2       | 2        | 2      | 1      | 2              | 2     | 2     | 1     |
| Ns/Nc  | 3       | 3          | 2       | 5        | 4      | 3      | 5              | 2     | 2     | 5     |
| n (Absolutos sin ponderar)   | (2254)  | (504)      | (1134)  | (616)    | (1127) | (1127) | (472)          | (688) | (626) | (468) |

EN SU OPINIÓN ¿CUÁLES SON  
LOS TRES PROBLEMAS MÁS  
IMPORTANTES DE LA  
COMUNIDAD AUTÓNOMA  
VASCA?

Se ha realizado una codificación posterior de las respuestas dadas espontáneamente por las personas encuestadas  
Los porcentajes no suman 100 porque se podían dar tres respuestas

|  | TOTALES | RECUERDO VOTO EN GENERALES 2011 |        |        |      |                 |     |                |            |       |
|--|---------|---------------------------------|--------|--------|------|-----------------|-----|----------------|------------|-------|
|  |         | PNV/EAJ                         | AMAIUR | PSE-EE | PP   | IU-Ezker Anitza | UPD | Otros+ Blancos | Abstención | Ns/Nc |
| Problemas ligados al mercado de trabajo                                    | 84      | 87                              | 79     | 85     | 87   | 83              | 89  | 83             | 82         | 83    |
| Problemas económicos   | 34      | 43                              | 34     | 37     | 40   | 26              | 34  | 27             | 29         | 32    |
| Problemas ligados a la política  | 19      | 19                              | 34     | 14     | 19   | 8               | 11  | 18             | 14         | 17    |
| Vivienda   | 16      | 19                              | 22     | 15     | 3    | 19              | 11  | 18             | 18         | 15    |
| Violencia, terrorismo  | 8       | 10                              | 3      | 10     | 21   | 7               | 0   | 4              | 4          | 7     |
| Funcionamiento y cobertura de los servicios públicos, ayudas               | 6       | 4                               | 6      | 6      | 5    | 6               | 11  | 11             | 8          | 5     |
| Inmigración y problemas relacionados con ella (racismo)                    | 6       | 5                               | 5      | 6      | 5    | 3               | 11  | 10             | 6          | 5     |
| Sanidad, Osakidetza, Seguridad Social, salud                               | 5       | 5                               | 3      | 5      | 8    | 7               | 11  | 6              | 4          | 6     |
| Educación  | 4       | 3                               | 4      | 3      | 3    | 11              | 0   | 2              | 4          | 3     |
| Delincuencia e inseguridad ciudadana                                       | 3       | 3                               | 1      | 4      | 3    | 5               | 0   | 4              | 3          | 3     |
| Pensiones  | 3       | 4                               | 1      | 3      | 7    | 0               | 0   | 1              | 1          | 4     |
| Problemas de la juventud   | 2       | 2                               | 1      | 1      | 3    | 0               | 0   | 3              | 1          | 2     |
| Infraestructuras y transportes   | 1       | 1                               | 2      | 0      | 1    | 0               | 0   | 2              | 1          | 1     |
| Corrupción y fraude  | 1       | 1                               | 1      | 0      | 1    | 3               | 11  | 1              | 0          | 1     |
| Problemas y desigualdades sociales   | 1       | 1                               | 2      | 1      | 0    | 0               | 0   | 1              | 1          | 2     |
| Problemas relacionados con la situación lingüística                        | 1       | 1                               | 1      | 1      | 0    | 0               | 0   | 1              | 1          | 0     |
| Crisis de valores, egoísmo, intolerancia, falta de respeto, consumismo,... | 0       | 0                               | 0      | 0      | 1    | 2               | 0   | 0              | 0          | 0     |
| Violencia contra las mujeres   | 0       | 1                               | 1      | 0      | 0    | 0               | 0   | 0              | 0          | 0     |
| Justicia   | 0       | 0                               | 0      | 1      | 0    | 2               | 0   | 2              | 0          | 0     |
| Drogas   | 0       | 1                               | 0      | 0      | 0    | 0               | 0   | 0              | 0          | 0     |
| Medio ambiente   | 0       | 0                               | 0      | 0      | 0    | 0               | 0   | 1              | 0          | 0     |
| Familia  | 0       | 0                               | 1      | 0      | 0    | 0               | 0   | 1              | 0          | 0     |
| Conciliación de la vida familiar y laboral                                 | 0       | 1                               | 0      | 0      | 0    | 0               | 0   | 0              | 0          | 0     |
| Otros problemas  | 2       | 1                               | 3      | 0      | 1    | 3               | 0   | 1              | 1          | 2     |
| Ns/Nc  | 3       | 2                               | 3      | 1      | 3    | 0               | 0   | 2              | 6          | 4     |
| n (Absolutos sin ponderar)   | (2254)  | (374)                           | (301)  | (231)  | (94) | (61)            | (9) | (147)          | (554)      | (483) |

Se ha realizado una codificación posterior de las respuestas dadas espontáneamente por las personas encuestadas

Los porcentajes no suman 100 porque se podían dar tres respuestas

Los datos correspondientes a votantes de IU y UPD han de leerse con suma cautela debido al escaso número de efectivos recogidos en tales categorías

## 2.6. - Principales problemas personales

|  | TOTALES                    | TERRITORIO |         |          | SEXO   |        | GRUPOS DE EDAD |       |       |       |
|--|----------------------------|------------|---------|----------|--------|--------|----------------|-------|-------|-------|
|  |                            | Araba      | Bizkaia | Gipuzkoa | Hombre | Mujer  | 18-29          | 30-45 | 46-64 | >=65  |
| Problemas ligados al mercado de trabajo                                    | 54                         | 55         | 51      | 59       | 53     | 55     | 68             | 63    | 57    | 28    |
| Problemas económicos   | 29                         | 29         | 32      | 22       | 29     | 28     | 28             | 32    | 32    | 21    |
| Salud, Sanidad, Osakidetza, Seguridad Social                               | 14                         | 12         | 15      | 14       | 14     | 15     | 5              | 10    | 14    | 28    |
| Vivienda   | 10                         | 11         | 10      | 10       | 11     | 10     | 19             | 13    | 6     | 3     |
| Familia  | 7                          | 6          | 7       | 10       | 6      | 8      | 3              | 8     | 9     | 10    |
| Pensiones  | 7                          | 6          | 8       | 5        | 6      | 9      | 0              | 0     | 4     | 25    |
| Educación  | 5                          | 6          | 5       | 5        | 4      | 6      | 13             | 5     | 2     | 1     |
| Problemas ligados a la política  | 5                          | 4          | 4       | 8        | 6      | 5      | 5              | 5     | 7     | 4     |
| Funcionamiento y cobertura de los servicios públicos, ayudas               | 3                          | 4          | 3       | 2        | 3      | 4      | 4              | 4     | 2     | 3     |
| Delincuencia e inseguridad ciudadana                                       | 1                          | 3          | 1       | 1        | 2      | 1      | 0              | 2     | 2     | 2     |
| Violencia, terrorismo  | 1                          | 1          | 1       | 2        | 1      | 1      | 0              | 1     | 1     | 3     |
| Problemas de la juventud   | 1                          | 1          | 2       | 0        | 1      | 2      | 2              | 0     | 1     | 2     |
| Inmigración y problemas relacionados con ella (racismo)                    | 1                          | 3          | 1       | 1        | 1      | 1      | 1              | 2     | 1     | 1     |
| Infraestructuras y transportes   | 1                          | 2          | 1       | 1        | 1      | 1      | 1              | 1     | 1     | 1     |
| Conciliación de la vida familiar y laboral                                 | 1                          | 1          | 1       | 1        | 0      | 1      | 0              | 1     | 1     | 0     |
| Problemas y desigualdades sociales   | 1                          | 0          | 1       | 0        | 0      | 1      | 0              | 1     | 1     | 0     |
| Corrupción y fraude  | 0                          | 2          | 0       | 0        | 1      | 0      | 0              | 0     | 1     | 1     |
| Justicia   | 0                          | 0          | 0       | 0        | 0      | 0      | 0              | 0     | 0     | 0     |
| Crisis de valores, egoísmo, intolerancia, falta de respeto, consumismo,... | 0                          | 1          | 0       | 0        | 0      | 0      | 0              | 0     | 0     | 0     |
| Problemas relacionados con la situación lingüística                        | 0                          | 0          | 0       | 1        | 0      | 0      | 1              | 0     | 0     | 0     |
| Medio ambiente   | 0                          | 0          | 0       | 0        | 0      | 0      | 0              | 0     | 0     | 0     |
| Drogas   | 0                          | 0          | 0       | 0        | 0      | 0      | 0              | 0     | 0     | 0     |
| Violencia contra las mujeres   | 0                          | 0          | 0       | 0        | 0      | 0      | 0              | 0     | 0     | 0     |
| Otros problemas  | 3                          | 2          | 4       | 2        | 3      | 3      | 3              | 3     | 1     | 5     |
| Ns/Nc  | 16                         | 19         | 18      | 11       | 18     | 14     | 13             | 15    | 15    | 20    |
|  | n (Absolutos sin ponderar) | (2254)     | (504)   | (1134)   | (616)  | (1127) | (472)          | (688) | (626) | (468) |

Se ha realizado una codificación posterior de las respuestas dadas espontáneamente por las personas encuestadas

Los porcentajes no suman 100 porque se podían dar tres respuestas

|  | TOTALES | RECUERDO VOTO EN GENERALES 2011 |        |        |      |                 |     |                |            |       |
|--|---------|---------------------------------|--------|--------|------|-----------------|-----|----------------|------------|-------|
|  |         | PNV/EAJ                         | AMAIUR | PSE-EE | PP   | IU-Ezker Anitza | UPD | Otros+ Blancos | Abstención | Ns/Nc |
| Problemas ligados al mercado de trabajo                                    | 54      | 53                              | 60     | 53     | 50   | 62              | 78  | 55             | 62         | 44    |
| Problemas económicos   | 29      | 30                              | 25     | 31     | 38   | 28              | 33  | 24             | 26         | 28    |
| Salud, Sanidad, Osakidetza, Seguridad Social                               | 14      | 19                              | 8      | 21     | 15   | 16              | 11  | 16             | 10         | 16    |
| Vivienda   | 10      | 9                               | 17     | 11     | 6    | 12              | 11  | 11             | 13         | 5     |
| Familia  | 7       | 10                              | 8      | 8      | 7    | 5               | 0   | 7              | 5          | 8     |
| Pensiones  | 7       | 10                              | 3      | 9      | 18   | 3               | 0   | 4              | 3          | 8     |
| Educación  | 5       | 5                               | 7      | 4      | 3    | 12              | 11  | 6              | 7          | 3     |
| Problemas ligados a la política  | 5       | 4                               | 16     | 3      | 6    | 0               | 11  | 4              | 2          | 4     |
| Funcionamiento y cobertura de los servicios públicos, ayudas               | 3       | 4                               | 2      | 4      | 5    | 0               | 11  | 5              | 3          | 2     |
| Delincuencia e inseguridad ciudadana                                       | 1       | 2                               | 0      | 2      | 0    | 3               | 0   | 1              | 1          | 2     |
| Violencia, terrorismo  | 1       | 3                               | 1      | 0      | 3    | 0               | 11  | 1              | 1          | 1     |
| Problemas de la juventud   | 1       | 2                               | 0      | 1      | 1    | 0               | 0   | 0              | 2          | 1     |
| Inmigración y problemas relacionados con ella (racismo)                    | 1       | 1                               | 1      | 0      | 1    | 4               | 0   | 1              | 2          | 0     |
| Infraestructuras y transportes   | 1       | 1                               | 2      | 2      | 1    | 1               | 0   | 3              | 0          | 0     |
| Conciliación de la vida familiar y laboral                                 | 1       | 2                               | 1      | 1      | 1    | 5               | 0   | 0              | 0          | 0     |
| Problemas y desigualdades sociales   | 1       | 0                               | 1      | 1      | 0    | 4               | 0   | 0              | 1          | 0     |
| Corrupción y fraude  | 0       | 0                               | 0      | 1      | 1    | 1               | 0   | 1              | 1          | 1     |
| Justicia   | 0       | 0                               | 0      | 0      | 0    | 2               | 0   | 0              | 0          | 0     |
| Crisis de valores, egoísmo, intolerancia, falta de respeto, consumismo,... | 0       | 0                               | 0      | 0      | 0    | 0               | 0   | 0              | 1          | 0     |
| Problemas relacionados con la situación lingüística                        | 0       | 0                               | 0      | 1      | 0    | 0               | 0   | 0              | 0          | 0     |
| Medio ambiente   | 0       | 0                               | 1      | 0      | 0    | 0               | 0   | 1              | 0          | 0     |
| Drogas   | 0       | 0                               | 0      | 0      | 0    | 0               | 0   | 0              | 0          | 0     |
| Violencia contra las mujeres   | 0       | 0                               | 0      | 0      | 0    | 0               | 0   | 0              | 0          | 0     |
| Otros problemas  | 3       | 3                               | 4      | 2      | 3    | 0               | 0   | 2              | 2          | 3     |
| Ns/Nc  | 16      | 13                              | 16     | 10     | 14   | 18              | 0   | 16             | 16         | 21    |
| n (Absolutos sin ponderar)   | (2254)  | (374)                           | (301)  | (231)  | (94) | (61)            | (9) | (147)          | (554)      | (483) |

Se ha realizado una codificación posterior de las respuestas dadas espontáneamente por las personas encuestadas

Los porcentajes no suman 100 porque se podían dar tres respuestas

Los datos correspondientes a votantes de IU y UPD han de leerse con suma cautela debido al escaso número de efectivos recogidos en tales categorías

### 3 - Fin de la violencia

#### 3.1. - Credibilidad del cese definitivo de la violencia

|  |                            | TOTALES | TERRITORIO |         |          | SEXO   |        | GRUPOS DE EDAD |       |       |       |
|--|----------------------------|---------|------------|---------|----------|--------|--------|----------------|-------|-------|-------|
|  |                            |         | Araba      | Bizkaia | Gipuzkoa | Hombre | Mujer  | 18-29          | 30-45 | 46-64 | >=65  |
| DESPUÉS DEL TIEMPO TRANSCURRIDO DESDE QUE ETA ANUNCIARA, EL 20 DE OCTUBRE, EL CESE DEFINITIVO DE SU ACTIVIDAD TERRORISTA, ¿CREE UD. QUE ETA HA RENUNCIADO DEFINITIVAMENTE A SU ACTIVIDAD ARMADA AL DÍA DE HOY? | Sí                         | 52      | 46         | 49      | 61       | 56     | 49     | 53             | 54    | 56    | 44    |
|  | No                         | 36      | 45         | 38      | 28       | 33     | 39     | 34             | 33    | 33    | 44    |
|  | Ns/Nc                      | 12      | 8          | 13      | 12       | 12     | 13     | 13             | 12    | 11    | 12    |
|  | Porcentajes verticales     | 100     | 100        | 100     | 100      | 100    | 100    | 100            | 100   | 100   | 100   |
|  | n (Absolutos sin ponderar) | (2254)  | (504)      | (1134)  | (616)    | (1127) | (1127) | (472)          | (688) | (626) | (468) |

|  |                            | TOTALES | RECUERDO VOTO EN GENERALES 2011 |        |        |      |                 |     |                |            |       |
|--|----------------------------|---------|---------------------------------|--------|--------|------|-----------------|-----|----------------|------------|-------|
|  |                            |         | PNV/EAJ                         | AMAIUR | PSE-EE | PP   | IU-Ezker Anitza | UPD | Otros+ Blancos | Abstención | Ns/Nc |
| DESPUÉS DEL TIEMPO TRANSCURRIDO DESDE QUE ETA ANUNCIARA, EL 20 DE OCTUBRE, EL CESE DEFINITIVO DE SU ACTIVIDAD TERRORISTA, ¿CREE UD. QUE ETA HA RENUNCIADO DEFINITIVAMENTE A SU ACTIVIDAD ARMADA AL DÍA DE HOY? | Sí                         | 52      | 65                              | 82     | 52     | 26   | 62              | 33  | 50             | 50         | 38    |
|  | No                         | 36      | 29                              | 13     | 39     | 58   | 29              | 56  | 43             | 36         | 43    |
|  | Ns/Nc                      | 12      | 6                               | 5      | 9      | 16   | 8               | 11  | 7              | 14         | 20    |
|  | Porcentajes verticales     | 100     | 100                             | 100    | 100    | 100  | 100             | 100 | 100            | 100        | 100   |
|  | n (Absolutos sin ponderar) | (2254)  | (374)                           | (301)  | (231)  | (94) | (61)            | (9) | (147)          | (554)      | (483) |

Los datos correspondientes a votantes de IU y UPD han de leerse con suma cautela debido al escaso número de efectivos recogidos en tales categorías

## 3.2. - Esperanza en la desaparición de ETA

|  | TOTALES                     | TERRITORIO |         |          | SEXO   |        | GRUPOS DE EDAD |       |       |       |     |
|--|-----------------------------|------------|---------|----------|--------|--------|----------------|-------|-------|-------|-----|
|  |                             | Araba      | Bizkaia | Gipuzkoa | Hombre | Mujer  | 18-29          | 30-45 | 46-64 | >=65  |     |
| TRAS ESTE ANUNCIO, ¿TIENE USTED ESPERANZA DE QUE DESAPARECERÁ DEFINITIVAMENTE ETA? | Sí, en uno o dos años       | 27         | 22      | 29       | 27     | 30     | 25             | 27    | 27    | 29    | 25  |
|  | Sí, en menos de 5 años      | 23         | 24      | 21       | 26     | 25     | 22             | 20    | 26    | 24    | 21  |
|  | Sí, pero no antes de 5 años | 19         | 21      | 16       | 23     | 18     | 20             | 16    | 16    | 24    | 20  |
|  | No, ETA nunca desaparecerá  | 20         | 26      | 22       | 15     | 18     | 23             | 27    | 22    | 14    | 21  |
|  | Ns/Nc                       | 10         | 6       | 11       | 10     | 9      | 11             | 11    | 9     | 10    | 11  |
| Porcentajes verticales   | 100                         | 100        | 100     | 100      | 100    | 100    | 100            | 100   | 100   | 100   | 100 |
| n (Absolutos sin ponderar)   | (2254)                      | (504)      | (1134)  | (616)    | (1127) | (1127) | (472)          | (688) | (626) | (468) |     |

|  | TOTALES                     | RECUERDO VOTO EN GENERALES 2011 |        |        |      |                 |     |                |            |       |    |
|--|-----------------------------|---------------------------------|--------|--------|------|-----------------|-----|----------------|------------|-------|----|
|  |                             | PNV/EAJ                         | AMAIUR | PSE-EE | PP   | IU-Ezker Anitza | UPD | Otros+ Blancos | Abstención | Ns/Nc |    |
| TRAS ESTE ANUNCIO, ¿TIENE USTED ESPERANZA DE QUE DESAPARECERÁ DEFINITIVAMENTE ETA? | Sí, en uno o dos años       | 27                              | 37     | 39     | 32   | 16              | 25  | 11             | 20         | 23    | 21 |
|  | Sí, en menos de 5 años      | 23                              | 30     | 28     | 26   | 17              | 37  | 32             | 31         | 21    | 16 |
|  | Sí, pero no antes de 5 años | 19                              | 16     | 15     | 20   | 24              | 16  | 11             | 22         | 20    | 21 |
|  | No, ETA nunca desaparecerá  | 20                              | 14     | 9      | 17   | 34              | 17  | 45             | 19         | 23    | 25 |
|  | Ns/Nc                       | 10                              | 4      | 8      | 5    | 9               | 5   | 0              | 8          | 13    | 17 |
| Porcentajes verticales   | 100                         | 100                             | 100    | 100    | 100  | 100             | 100 | 100            | 100        | 100   |    |
| n (Absolutos sin ponderar)   | (2254)                      | (374)                           | (301)  | (231)  | (94) | (61)            | (9) | (147)          | (554)      | (483) |    |

Los datos correspondientes a votantes de IU y UPD han de leerse con suma cautela debido al escaso número de efectivos recogidos en tales categorías

## 3.3. - Sensaciones sobre el final de la violencia

|   | TOTALES                     | TERRITORIO |         |          | SEXO   |        | GRUPOS DE EDAD |       |       |       |       |
|---|-----------------------------|------------|---------|----------|--------|--------|----------------|-------|-------|-------|-------|
|   |                             | Araba      | Bizkaia | Gipuzkoa | Hombre | Mujer  | 18-29          | 30-45 | 46-64 | >=65  |       |
| PENSANDO EN EL MOMENTO ACTUAL Y EN RELACIÓN CON EL FINAL DE LA VIOLENCIA DE ETA, ¿QUÉ DOS SENSACIONES DE LAS SIGUIENTES REFLEJARÍAN MEJOR SU ESTADO DE ÁNIMO? | Optimismo                   | 57         | 58      | 56       | 58     | 57     | 56             | 56    | 59    | 60    | 49    |
|   | Ilusión                     | 49         | 55      | 45       | 52     | 48     | 50             | 43    | 46    | 53    | 52    |
|   | Confusión                   | 20         | 21      | 22       | 17     | 20     | 21             | 24    | 24    | 17    | 16    |
|   | Preocupación                | 18         | 16      | 21       | 14     | 17     | 19             | 16    | 16    | 15    | 26    |
|   | Sensación de tiempo perdido | 11         | 14      | 10       | 11     | 12     | 10             | 9     | 11    | 12    | 10    |
|   | Desilusión                  | 6          | 6       | 7        | 2      | 6      | 5              | 4     | 5     | 6     | 7     |
|   | Miedo                       | 4          | 4       | 6        | 2      | 4      | 5              | 4     | 5     | 3     | 6     |
|   | Ns/Nc                       | 7          | 5       | 7        | 6      | 6      | 7              | 11    | 6     | 4     | 6     |
|   | n (Absolutos sin ponderar)  | (2254)     | (504)   | (1134)   | (616)  | (1127) | (1127)         | (472) | (688) | (626) | (468) |

|   | TOTALES                     | RECUERDO VOTO EN GENERALES 2011 |        |        |       |                 |      |                |            |       |       |
|---|-----------------------------|---------------------------------|--------|--------|-------|-----------------|------|----------------|------------|-------|-------|
|   |                             | PNV/EAJ                         | AMAIUR | PSE-EE | PP    | IU-Ezker Anitza | UPD  | Otros+ Blancos | Abstención | Ns/Nc |       |
| PENSANDO EN EL MOMENTO ACTUAL Y EN RELACIÓN CON EL FINAL DE LA VIOLENCIA DE ETA, ¿QUÉ DOS SENSACIONES DE LAS SIGUIENTES REFLEJARÍAN MEJOR SU ESTADO DE ÁNIMO? | Optimismo                   | 57                              | 64     | 73     | 63    | 40              | 66   | 34             | 56         | 57    | 44    |
|   | Ilusión                     | 49                              | 57     | 61     | 55    | 39              | 55   | 44             | 44         | 45    | 40    |
|   | Confusión                   | 20                              | 19     | 13     | 22    | 34              | 23   | 34             | 22         | 21    | 19    |
|   | Preocupación                | 18                              | 20     | 14     | 15    | 26              | 12   | 11             | 18         | 17    | 20    |
|   | Sensación de tiempo perdido | 11                              | 9      | 8      | 14    | 18              | 5    | 22             | 11         | 11    | 10    |
|   | Desilusión                  | 6                               | 6      | 2      | 5     | 8               | 1    | 23             | 5          | 4     | 9     |
|   | Miedo                       | 4                               | 6      | 3      | 4     | 3               | 2    | 11             | 7          | 5     | 4     |
|   | Ns/Nc                       | 7                               | 2      | 2      | 2     | 5               | 2    | 0              | 7          | 8     | 14    |
|   | n (Absolutos sin ponderar)  | (2254)                          | (374)  | (301)  | (231) | (94)            | (61) | (9)            | (147)      | (554) | (483) |

Los porcentajes no suman 100 porque se pedía dar dos respuestas

Los datos correspondientes a votantes de IU y UPD han de leerse con suma cautela debido al escaso número de efectivos recogidos en tales categorías



## 3.4. - Superación de recelos políticos

|   | TOTALES          | TERRITORIO |         |          | SEXO   |        | GRUPOS DE EDAD |       |       |       |     |
|---|------------------|------------|---------|----------|--------|--------|----------------|-------|-------|-------|-----|
|   |                  | Araba      | Bizkaia | Gipuzkoa | Hombre | Mujer  | 18-29          | 30-45 | 46-64 | >=65  |     |
| SUPONIENDO QUE EL FINAL DE ETA PUEDE ESTAR CERCA, ¿CREE QUE LOS RECELOS POLÍTICOS Y LAS HERIDAS SOCIALES QUE HA DEJADO LA VIOLENCIA ENTRE LA CIUDADANÍA DESAPARECERÁN...? | En pocos años    | 15         | 11      | 17       | 13     | 16     | 13             | 15    | 12    | 18    | 14  |
|   | En muchos años   | 42         | 40      | 39       | 47     | 45     | 39             | 37    | 41    | 45    | 43  |
|   | No desaparecerán | 34         | 41      | 33       | 32     | 29     | 38             | 38    | 38    | 28    | 31  |
|   | Ns/Nc            | 10         | 8       | 11       | 9      | 10     | 10             | 10    | 9     | 9     | 12  |
| Porcentajes verticales  | 100              | 100        | 100     | 100      | 100    | 100    | 100            | 100   | 100   | 100   | 100 |
| n (Absolutos sin ponderar)  | (2254)           | (504)      | (1134)  | (616)    | (1127) | (1127) | (472)          | (688) | (626) | (468) |     |

|   | TOTALES          | RECUERDO VOTO EN GENERALES 2011 |        |        |      |                 |     |                |            |       |     |
|---|------------------|---------------------------------|--------|--------|------|-----------------|-----|----------------|------------|-------|-----|
|   |                  | PNV/EAJ                         | AMAIUR | PSE-EE | PP   | IU-Ezker Anitza | UPD | Otros+ Blancos | Abstención | Ns/Nc |     |
| SUPONIENDO QUE EL FINAL DE ETA PUEDE ESTAR CERCA, ¿CREE QUE LOS RECELOS POLÍTICOS Y LAS HERIDAS SOCIALES QUE HA DEJADO LA VIOLENCIA ENTRE LA CIUDADANÍA DESAPARECERÁN...? | En pocos años    | 15                              | 22     | 18     | 16   | 6               | 18  | 0              | 15         | 15    | 10  |
|   | En muchos años   | 42                              | 45     | 51     | 47   | 44              | 53  | 77             | 38         | 36    | 35  |
|   | No desaparecerán | 34                              | 26     | 25     | 29   | 40              | 19  | 23             | 38         | 40    | 38  |
|   | Ns/Nc            | 10                              | 7      | 7      | 8    | 10              | 9   | 0              | 9          | 8     | 17  |
| Porcentajes verticales  | 100              | 100                             | 100    | 100    | 100  | 100             | 100 | 100            | 100        | 100   | 100 |
| n (Absolutos sin ponderar)  | (2254)           | (374)                           | (301)  | (231)  | (94) | (61)            | (9) | (147)          | (554)      | (483) |     |

Los datos correspondientes a votantes de IU y UPD han de leerse con suma cautela debido al escaso número de efectivos recogidos en tales categorías

### 3.5. - Mejora de diversas cuestiones (libertad, relaciones políticas, etc.)

DE LAS CUESTIONES QUE LE VOY A MENCIONAR, DÍGAME, SI EN SU OPINIÓN, HAN MEJORADO MUCHO, HAN MEJORADO ALGO, SIGUEN IGUAL, HAN EMPEORADO ALGO O HAN EMPEORADO MUCHO DESDE EL CESE DEFINITIVO DE LA ACTIVIDAD DE ETA:

|   | TOTALES            | TERRITORIO |         |          | SEXO   |        | GRUPOS DE EDAD |       |       |       |    |
|---|--------------------|------------|---------|----------|--------|--------|----------------|-------|-------|-------|----|
|   |                    | Araba      | Bizkaia | Gipuzkoa | Hombre | Mujer  | 18-29          | 30-45 | 46-64 | >=65  |    |
| LA LIBERTAD PARA HABLAR DE POLÍTICA                               | Ha mejorado mucho  | 7          | 12      | 6        | 6      | 8      | 5              | 6     | 7     | 7     | 7  |
|   | Ha mejorado algo   | 34         | 32      | 34       | 34     | 36     | 32             | 31    | 32    | 38    | 33 |
|   | Sigue igual        | 52         | 51      | 53       | 52     | 51     | 54             | 58    | 54    | 50    | 49 |
|   | Ha empeorado algo  | 2          | 3       | 2        | 2      | 2      | 2              | 1     | 3     | 2     | 2  |
|   | Ha empeorado mucho | 1          | 0       | 1        | 1      | 1      | 1              | 1     | 1     | 1     | 0  |
|   | Ns/Nc              | 4          | 2       | 5        | 5      | 3      | 6              | 4     | 3     | 3     | 8  |
| LAS RELACIONES ENTRE LOS PARTIDOS POLÍTICOS                       | Ha mejorado mucho  | 3          | 5       | 2        | 3      | 3      | 2              | 2     | 2     | 4     | 2  |
|   | Ha mejorado algo   | 24         | 28      | 24       | 24     | 27     | 22             | 24    | 26    | 25    | 21 |
|   | Sigue igual        | 59         | 55      | 61       | 57     | 58     | 60             | 59    | 60    | 58    | 60 |
|   | Ha empeorado algo  | 7          | 8       | 6        | 7      | 6      | 7              | 7     | 7     | 6     | 7  |
|   | Ha empeorado mucho | 2          | 1       | 2        | 2      | 2      | 2              | 2     | 1     | 2     | 1  |
| Ns/Nc   | 5                  | 3          | 5       | 7        | 3      | 7      | 5              | 4     | 4     | 9     |    |
| EL RECONOCIMIENTO A LAS VÍCTIMAS DE ATENTADOS DE ETA              | Ha mejorado mucho  | 3          | 9       | 3        | 2      | 4      | 3              | 5     | 3     | 3     | 2  |
|   | Ha mejorado algo   | 27         | 25      | 27       | 28     | 28     | 26             | 24    | 23    | 29    | 31 |
|   | Sigue igual        | 58         | 56      | 59       | 58     | 59     | 58             | 59    | 63    | 57    | 54 |
|   | Ha empeorado algo  | 3          | 4       | 3        | 3      | 3      | 4              | 2     | 4     | 3     | 3  |
|   | Ha empeorado mucho | 0          | 0       | 0        | 1      | 0      | 1              | 1     | 1     | 0     | 0  |
| Ns/Nc   | 8                  | 6          | 8       | 9        | 7      | 9      | 10             | 6     | 7     | 10    |    |
| LA CONVIVENCIA ENTRE PERSONAS CON IDEOLOGÍAS POLÍTICAS DIFERENTES | Ha mejorado mucho  | 3          | 4       | 2        | 4      | 4      | 3              | 3     | 5     | 2     | 2  |
|   | Ha mejorado algo   | 31         | 31      | 29       | 33     | 33     | 29             | 30    | 30    | 33    | 29 |
|   | Sigue igual        | 57         | 57      | 60       | 52     | 56     | 58             | 58    | 57    | 57    | 54 |
|   | Ha empeorado algo  | 2          | 4       | 2        | 2      | 2      | 3              | 2     | 3     | 2     | 3  |
|   | Ha empeorado mucho | 1          | 1       | 1        | 1      | 1      | 0              | 1     | 1     | 0     | 2  |
| Ns/Nc   | 6                  | 4          | 6       | 7        | 4      | 7      | 5              | 4     | 5     | 10    |    |
| LAS POSIBILIDADES PARA DEFENDER CUALQUIER IDEA POLÍTICA           | Ha mejorado mucho  | 4          | 9       | 3        | 4      | 5      | 3              | 3     | 6     | 5     | 3  |
|   | Ha mejorado algo   | 31         | 31      | 31       | 32     | 33     | 30             | 31    | 30    | 34    | 31 |
|   | Sigue igual        | 54         | 52      | 55       | 52     | 54     | 54             | 57    | 56    | 52    | 51 |
|   | Ha empeorado algo  | 4          | 4       | 4        | 3      | 2      | 5              | 4     | 4     | 3     | 3  |
|   | Ha empeorado mucho | 1          | 1       | 1        | 1      | 1      | 1              | 0     | 1     | 1     | 1  |
| Ns/Nc   | 6                  | 3          | 6       | 7        | 4      | 8      | 5              | 4     | 5     | 11    |    |
| Porcentajes verticales  | 100                | 100        | 100     | 100      | 100    | 100    | 100            | 100   | 100   | 100   |    |
| n (Absolutos sin ponderar)  | (2254)             | (504)      | (1134)  | (616)    | (1127) | (1127) | (472)          | (688) | (626) | (468) |    |

DE LAS CUESTIONES QUE LE VOY A MENCIONAR, DÍGAME, SI EN SU OPINIÓN, HAN MEJORADO MUCHO, HAN MEJORADO ALGO, SIGUEN IGUAL, HAN EMPEORADO ALGO O HAN EMPEORADO MUCHO DESDE EL CESE DEFINITIVO DE LA ACTIVIDAD DE ETA:

|   | TOTALES            | RECUERDO VOTO EN GENERALES 2011 |        |        |      |                 |     |                |            |       |    |
|---|--------------------|---------------------------------|--------|--------|------|-----------------|-----|----------------|------------|-------|----|
|   |                    | PNV/EAJ                         | AMAIUR | PSE-EE | PP   | IU-Ezker Anitza | UPD | Otros+ Blancos | Abstención | Ns/Nc |    |
| LA LIBERTAD PARA HABLAR DE POLÍTICA                               | Ha mejorado mucho  | 7                               | 7      | 9      | 11   | 2               | 12  | 0              | 11         | 5     | 5  |
|   | Ha mejorado algo   | 34                              | 38     | 34     | 43   | 30              | 46  | 33             | 34         | 32    | 29 |
|   | Sigue igual        | 52                              | 51     | 55     | 41   | 60              | 38  | 56             | 51         | 55    | 53 |
|   | Ha empeorado algo  | 2                               | 2      | 1      | 2    | 2               | 0   | 0              | 3          | 2     | 3  |
|   | Ha empeorado mucho | 1                               | 0      | 1      | 1    | 0               | 0   | 11             | 1          | 1     | 1  |
|   | Ns/Nc              | 4                               | 1      | 1      | 3    | 5               | 4   | 0              | 1          | 5     | 9  |
| LAS RELACIONES ENTRE LOS PARTIDOS POLÍTICOS                       | Ha mejorado mucho  | 3                               | 2      | 3      | 5    | 2               | 4   | 0              | 5          | 3     | 1  |
|   | Ha mejorado algo   | 24                              | 27     | 31     | 29   | 25              | 31  | 23             | 32         | 20    | 19 |
|   | Sigue igual        | 59                              | 58     | 55     | 56   | 59              | 53  | 55             | 48         | 63    | 62 |
|   | Ha empeorado algo  | 7                               | 8      | 8      | 7    | 6               | 8   | 11             | 8          | 6     | 6  |
|   | Ha empeorado mucho | 2                               | 2      | 2      | 1    | 3               | 0   | 11             | 3          | 1     | 2  |
|   | Ns/Nc              | 5                               | 2      | 1      | 2    | 5               | 5   | 0              | 4          | 7     | 10 |
| EL RECONOCIMIENTO A LAS VÍCTIMAS DE ATENTADOS DE ETA              | Ha mejorado mucho  | 3                               | 4      | 5      | 4    | 2               | 3   | 0              | 14         | 3     | 2  |
|   | Ha mejorado algo   | 27                              | 30     | 33     | 32   | 23              | 26  | 22             | 25         | 24    | 22 |
|   | Sigue igual        | 58                              | 59     | 55     | 55   | 68              | 62  | 56             | 54         | 57    | 60 |
|   | Ha empeorado algo  | 3                               | 3      | 2      | 4    | 5               | 2   | 11             | 4          | 2     | 4  |
|   | Ha empeorado mucho | 0                               | 0      | 0      | 1    | 0               | 0   | 11             | 1          | 1     | 0  |
|   | Ns/Nc              | 8                               | 4      | 5      | 5    | 3               | 7   | 0              | 3          | 12    | 12 |
| LA CONVIVENCIA ENTRE PERSONAS CON IDEOLOGÍAS POLÍTICAS DIFERENTES | Ha mejorado mucho  | 3                               | 4      | 7      | 4    | 0               | 2   | 0              | 6          | 2     | 2  |
|   | Ha mejorado algo   | 31                              | 36     | 38     | 38   | 25              | 48  | 11             | 38         | 28    | 23 |
|   | Sigue igual        | 57                              | 53     | 51     | 49   | 68              | 44  | 78             | 49         | 60    | 61 |
|   | Ha empeorado algo  | 2                               | 4      | 1      | 2    | 2               | 4   | 0              | 2          | 2     | 3  |
|   | Ha empeorado mucho | 1                               | 0      | 1      | 2    | 1               | 0   | 11             | 1          | 1     | 1  |
|   | Ns/Nc              | 6                               | 2      | 1      | 6    | 4               | 3   | 0              | 4          | 8     | 10 |
| LAS POSIBILIDADES PARA DEFENDER CUALQUIER IDEA POLÍTICA           | Ha mejorado mucho  | 4                               | 5      | 8      | 6    | 1               | 5   | 0              | 11         | 3     | 2  |
|   | Ha mejorado algo   | 31                              | 37     | 37     | 43   | 24              | 39  | 11             | 32         | 30    | 24 |
|   | Sigue igual        | 54                              | 50     | 50     | 43   | 66              | 46  | 66             | 52         | 56    | 57 |
|   | Ha empeorado algo  | 4                               | 4      | 4      | 2    | 2               | 5   | 0              | 3          | 3     | 5  |
|   | Ha empeorado mucho | 1                               | 0      | 1      | 1    | 3               | 0   | 11             | 1          | 0     | 0  |
|   | Ns/Nc              | 6                               | 3      | 0      | 5    | 4               | 5   | 11             | 1          | 8     | 11 |
| Porcentajes verticales  | 100                | 100                             | 100    | 100    | 100  | 100             | 100 | 100            | 100        | 100   |    |
| n (Absolutos sin ponderar)  | (2254)             | (374)                           | (301)  | (231)  | (94) | (61)            | (9) | (147)          | (554)      | (483) |    |

Los datos correspondientes a votantes de IU y UPD han de leerse con suma cautela debido al escaso número de efectivos recogidos en tales categorías

## 3.6. - Libertad para hablar de política

|   | TOTALES                   | TERRITORIO |         |          | SEXO   |        | GRUPOS DE EDAD |       |       |       |
|---|---------------------------|------------|---------|----------|--------|--------|----------------|-------|-------|-------|
|   |                           | Araba      | Bizkaia | Gipuzkoa | Hombre | Mujer  | 18-29          | 30-45 | 46-64 | >=65  |
| ¿SE SIENTE UD. LIBRE PARA HABLAR DE POLÍTICA? | Sí, con todo el mundo     | <b>43</b>  | 35      | 42       | 49     | 37     | 49             | 46    | 42    | 35    |
|   | Sólo con ciertas personas | <b>36</b>  | 40      | 34       | 36     | 33     | 34             | 39    | 38    | 30    |
|   | No, con casi nadie        | <b>18</b>  | 23      | 21       | 10     | 14     | 14             | 13    | 16    | 28    |
|   | Ns/Nc                     | <b>4</b>   | 2       | 3        | 6      | 3      | 4              | 3     | 2     | 4     |
| Porcentajes verticales                        | 100                       | 100        | 100     | 100      | 100    | 100    | 100            | 100   | 100   | 100   |
| n (Absolutos sin ponderar)                    | (2254)                    | (504)      | (1134)  | (616)    | (1127) | (1127) | (472)          | (688) | (626) | (468) |

|   | TOTALES                   | RECUERDO VOTO EN GENERALES 2011 |        |        |      |                 |     |                |            |       |    |
|---|---------------------------|---------------------------------|--------|--------|------|-----------------|-----|----------------|------------|-------|----|
|   |                           | PNV/EAJ                         | AMAIUR | PSE-EE | PP   | IU-Ezker Anitza | UPD | Otros+ Blancos | Abstención | Ns/Nc |    |
| ¿SE SIENTE UD. LIBRE PARA HABLAR DE POLÍTICA? | Sí, con todo el mundo     | <b>43</b>                       | 49     | 58     | 42   | 28              | 53  | 44             | 43         | 45    | 33 |
|   | Sólo con ciertas personas | <b>36</b>                       | 34     | 36     | 40   | 40              | 36  | 11             | 42         | 34    | 34 |
|   | No, con casi nadie        | <b>18</b>                       | 15     | 5      | 13   | 30              | 9   | 45             | 13         | 17    | 24 |
|   | Ns/Nc                     | <b>4</b>                        | 1      | 1      | 5    | 1               | 2   | 0              | 2          | 4     | 8  |
| Porcentajes verticales                        | 100                       | 100                             | 100    | 100    | 100  | 100             | 100 | 100            | 100        | 100   |    |
| n (Absolutos sin ponderar)                    | (2254)                    | (374)                           | (301)  | (231)  | (94) | (61)            | (9) | (147)          | (554)      | (483) |    |

Los datos correspondientes a votantes de IU y UPD han de leerse con suma cautela debido al escaso número de efectivos recogidos en tales categorías

## 3.7. - Escala de normalidad política en Euskadi y en España

|   | TOTALES    | TERRITORIO                      |         |          | SEXO   |                 | GRUPOS DE EDAD |                |            |       |
|---|------------|---------------------------------|---------|----------|--------|-----------------|----------------|----------------|------------|-------|
|   |            | Araba                           | Bizkaia | Gipuzkoa | Hombre | Mujer           | 18-29          | 30-45          | 46-64      | >=65  |
| CONSIDERANDO UNA ESCALA DE 0 A 10 EN LA QUE 0 REPRESENTA LA MÍNIMA NORMALIDAD POLÍTICA Y 10 LA MÁXIMA NORMALIDAD RESPECTO DE LA EXPRESIÓN LIBRE DE LAS IDEAS, ¿EN QUÉ PUNTO DE ESA ESCALA SITUARÍA AL CONJUNTO DE LA <b>SOCIEDAD ESPAÑOLA</b> ? | <b>5,3</b> | 5,3                             | 5,3     | 5,2      | 5,3    | 5,2             | 5,2            | 5,3            | 5,4        | 5,2   |
| n (Absolutos sin ponderar)  | (2071)     | (482)                           | (1048)  | (541)    | (1055) | (1016)          | (429)          | (647)          | (584)      | (411) |
| Y A LA <b>SOCIEDAD VASCA</b> ?  | <b>5,3</b> | 5,0                             | 5,4     | 5,4      | 5,5    | 5,2             | 5,4            | 5,4            | 5,3        | 5,3   |
| n (Absolutos sin ponderar)  | (2104)     | (487)                           | (1062)  | (555)    | (1068) | (1036)          | (430)          | (654)          | (592)      | (428) |
|   | TOTALES    | RECUERDO VOTO EN GENERALES 2011 |         |          |        |                 |                |                |            |       |
|   |            | PNV/EAJ                         | AMAIUR  | PSE-EE   | PP     | IU-Ezker Anitza | UPD            | Otros+ Blancos | Abstención | Ns/Nc |
| CONSIDERANDO UNA ESCALA DE 0 A 10 EN LA QUE 0 REPRESENTA LA MÍNIMA NORMALIDAD POLÍTICA Y 10 LA MÁXIMA NORMALIDAD RESPECTO DE LA EXPRESIÓN LIBRE DE LAS IDEAS, ¿EN QUÉ PUNTO DE ESA ESCALA SITUARÍA AL CONJUNTO DE LA <b>SOCIEDAD ESPAÑOLA</b> ? | <b>5,3</b> | 5,3                             | 4,7     | 5,7      | 5,7    | 5,5             | 5,2            | 5,2            | 5,2        | 5,4   |
| n (Absolutos sin ponderar)  | (2071)     | (352)                           | (286)   | (220)    | (92)   | (54)            | (9)            | (143)          | (501)      | (414) |
| Y A LA <b>SOCIEDAD VASCA</b> ?  | <b>5,3</b> | 5,7                             | 5,4     | 5,6      | 4,5    | 5,4             | 4,3            | 4,9            | 5,3        | 5,4   |
| n (Absolutos sin ponderar)  | (2104)     | (357)                           | (291)   | (222)    | (92)   | (56)            | (9)            | (145)          | (506)      | (426) |

Medias (0=mínima normalidad política — 10=máxima normalidad política)

Los datos correspondientes a votantes de IU y UPD han de leerse con suma cautela debido al escaso número de efectivos recogidos en tales categorías

CONSIDERANDO UNA ESCALA DE 0 A 10 EN LA QUE 0 REPRESENTA LA MÍNIMA NORMALIDAD POLÍTICA Y 10 LA MÁXIMA NORMALIDAD RESPECTO DE LA EXPRESIÓN LIBRE DE LAS IDEAS, ¿EN QUÉ PUNTO DE ESA ESCALA SITUARÍA..

|   | TOTALES | TERRITORIO |         |          | SEXO   |        | GRUPOS DE EDAD |       |       |       |     |
|---|---------|------------|---------|----------|--------|--------|----------------|-------|-------|-------|-----|
|   |         | Araba      | Bizkaia | Gipuzkoa | Hombre | Mujer  | 18-29          | 30-45 | 46-64 | >=65  |     |
| AL CONJUNTO DE LA <b>SOCIEDAD ESPAÑOLA?</b> | 0-3     | 13         | 13      | 12       | 14     | 13     | 13             | 14    | 14    | 12    | 12  |
|   | 4-6     | 56         | 59      | 57       | 54     | 55     | 58             | 53    | 55    | 57    | 60  |
|   | 7-10    | 22         | 25      | 23       | 20     | 25     | 19             | 22    | 25    | 24    | 16  |
|   | Ns/Nc   | 8          | 4       | 8        | 12     | 7      | 10             | 10    | 6     | 7     | 12  |
| Y A LA <b>SOCIEDAD VASCA?</b>               | 0-3     | 14         | 19      | 13       | 12     | 13     | 15             | 13    | 15    | 13    | 12  |
|   | 4-6     | 56         | 57      | 56       | 54     | 55     | 56             | 52    | 54    | 57    | 59  |
|   | 7-10    | 24         | 21      | 25       | 24     | 27     | 21             | 25    | 26    | 23    | 20  |
|   | Ns/Nc   | 7          | 3       | 6        | 10     | 6      | 8              | 10    | 5     | 6     | 8   |
| Porcentajes verticales                      | 100     | 100        | 100     | 100      | 100    | 100    | 100            | 100   | 100   | 100   | 100 |
| n (Absolutos sin ponderar)                  | (2254)  | (504)      | (1134)  | (616)    | (1127) | (1127) | (472)          | (688) | (626) | (468) |     |

|   | TOTALES | RECUERDO VOTO EN GENERALES 2011 |        |        |      |                 |     |                |            |       |     |
|---|---------|---------------------------------|--------|--------|------|-----------------|-----|----------------|------------|-------|-----|
|   |         | PNV/EAJ                         | AMAIUR | PSE-EE | PP   | IU-Ezker Anitza | UPD | Otros+ Blancos | Abstención | Ns/Nc |     |
| AL CONJUNTO DE LA <b>SOCIEDAD ESPAÑOLA?</b> | 0-3     | 13                              | 14     | 23     | 9    | 9               | 6   | 11             | 17         | 14    | 9   |
|   | 4-6     | 56                              | 58     | 52     | 54   | 65              | 69  | 55             | 55         | 55    | 55  |
|   | 7-10    | 22                              | 22     | 19     | 31   | 25              | 14  | 34             | 26         | 20    | 21  |
|   | Ns/Nc   | 8                               | 7      | 5      | 5    | 1               | 11  | 0              | 3          | 10    | 15  |
| Y A LA <b>SOCIEDAD VASCA?</b>               | 0-3     | 14                              | 8      | 15     | 7    | 26              | 11  | 23             | 24         | 15    | 13  |
|   | 4-6     | 56                              | 61     | 56     | 63   | 57              | 57  | 66             | 52         | 52    | 52  |
|   | 7-10    | 24                              | 26     | 26     | 26   | 15              | 24  | 11             | 23         | 24    | 24  |
|   | Ns/Nc   | 7                               | 5      | 3      | 5    | 1               | 9   | 0              | 1          | 9     | 12  |
| Porcentajes verticales                      | 100     | 100                             | 100    | 100    | 100  | 100             | 100 | 100            | 100        | 100   | 100 |
| n (Absolutos sin ponderar)                  | (2254)  | (374)                           | (301)  | (231)  | (94) | (61)            | (9) | (147)          | (554)      | (483) |     |

Los datos correspondientes a votantes de IU y UPD han de leerse con suma cautela debido al escaso número de efectivos recogidos en tales categorías

## 3.8. - Cosas que deberían hacer los presos de ETA

|  | TOTALES | TERRITORIO |         |          | SEXO   |        | GRUPOS DE EDAD |       |       |       |
|--|---------|------------|---------|----------|--------|--------|----------------|-------|-------|-------|
|  |         | Araba      | Bizkaia | Gipuzkoa | Hombre | Mujer  | 18-29          | 30-45 | 46-64 | >=65  |
| Reconocer el daño causado                                | 50      | 58         | 48      | 51       | 47     | 53     | 50             | 50    | 47    | 55    |
| Pedir públicamente la disolución de su organización, ETA | 34      | 35         | 38      | 28       | 37     | 33     | 28             | 34    | 39    | 35    |
| Renunciar o rechazar públicamente el terrorismo          | 32      | 37         | 33      | 29       | 31     | 33     | 33             | 32    | 33    | 31    |
| Asumir el sistema democrático                            | 26      | 23         | 29      | 23       | 27     | 25     | 22             | 25    | 32    | 24    |
| Iniciar la vía de la reinserción                         | 22      | 20         | 19      | 26       | 23     | 20     | 24             | 22    | 24    | 16    |
| Otras respuestas   | 5       | 4          | 4       | 6        | 5      | 5      | 4              | 4     | 4     | 8     |
| Ns/Nc  | 8       | 5          | 8       | 8        | 7      | 9      | 10             | 9     | 4     | 9     |
| n (Absolutos sin ponderar)                               | (2254)  | (504)      | (1134)  | (616)    | (1127) | (1127) | (472)          | (688) | (626) | (468) |

|  | TOTALES | RECUERDO VOTO EN GENERALES 2011 |        |        |      |                 |     |                |            |       |
|--|---------|---------------------------------|--------|--------|------|-----------------|-----|----------------|------------|-------|
|  |         | PNV/EAJ                         | AMAIUR | PSE-EE | PP   | IU-Ezker Anitza | UPD | Otros+ Blancos | Abstención | Ns/Nc |
| Reconocer el daño causado                                | 50      | 50                              | 37     | 60     | 64   | 47              | 44  | 55             | 51         | 49    |
| Pedir públicamente la disolución de su organización, ETA | 34      | 39                              | 23     | 53     | 39   | 37              | 34  | 37             | 32         | 30    |
| Renunciar o rechazar públicamente el terrorismo          | 32      | 33                              | 25     | 31     | 40   | 30              | 22  | 27             | 34         | 32    |
| Asumir el sistema democrático                            | 26      | 35                              | 21     | 26     | 33   | 38              | 45  | 27             | 24         | 21    |
| Iniciar la vía de la reinserción                         | 22      | 25                              | 43     | 12     | 10   | 30              | 22  | 24             | 20         | 16    |
| Otras respuestas   | 5       | 4                               | 11     | 2      | 1    | 2               | 11  | 4              | 3          | 6     |
| Ns/Nc  | 8       | 3                               | 7      | 3      | 4    | 2               | 0   | 7              | 9          | 14    |
| n (Absolutos sin ponderar)                               | (2254)  | (374)                           | (301)  | (231)  | (94) | (61)            | (9) | (147)          | (554)      | (483) |

Los porcentajes no suman 100 porque se podían dar dos respuestas

Los datos correspondientes a votantes de IU y UPD han de leerse con suma cautela debido al escaso número de efectivos recogidos en tales categorías

### 3.9. - Medidas a aplicar por el Gobierno a presos de ETA

AHORA LE LEERÉ UNA SERIE DE MEDIDAS QUE PODRÍA APLICAR EL GOBIERNO A LOS PRESOS DE ETA. DÍGAME, POR FAVOR, SI ESTÁ MUY, BASTANTE, POCO O NADA DE ACUERDO CON CADA UNA DE ELLAS.

|   | TOTALES             | TERRITORIO |         |          | SEXO   |        | GRUPOS DE EDAD |       |       |       |     |
|---|---------------------|------------|---------|----------|--------|--------|----------------|-------|-------|-------|-----|
|   |                     | Araba      | Bizkaia | Gipuzkoa | Hombre | Mujer  | 18-29          | 30-45 | 46-64 | >=65  |     |
| FACILITAR LA REINSERCIÓN A LOS QUE RENUNCIEN A LA VIOLENCIA | Muy de acuerdo      | 32         | 34      | 27       | 41     | 35     | 30             | 33    | 34    | 32    | 29  |
|   | Bastante de acuerdo | 40         | 38      | 42       | 37     | 39     | 40             | 40    | 39    | 40    | 40  |
|   | Poco de acuerdo     | 12         | 14      | 14       | 8      | 11     | 13             | 11    | 12    | 15    | 10  |
|   | Nada de acuerdo     | 7          | 9       | 7        | 6      | 6      | 8              | 7     | 7     | 6     | 8   |
|   | Ns/Nc               | 9          | 5       | 11       | 8      | 9      | 10             | 9     | 8     | 7     | 13  |
| NO HACER NADA HASTA QUE ETA SE HAYA DISUELTO                | Muy de acuerdo      | 17         | 20      | 19       | 12     | 15     | 19             | 11    | 16    | 16    | 24  |
|   | Bastante de acuerdo | 20         | 20      | 22       | 18     | 20     | 21             | 23    | 18    | 22    | 19  |
|   | Poco de acuerdo     | 27         | 28      | 29       | 22     | 27     | 26             | 27    | 27    | 28    | 23  |
|   | Nada de acuerdo     | 27         | 25      | 20       | 39     | 30     | 24             | 30    | 30    | 27    | 20  |
|   | Ns/Nc               | 9          | 6       | 9        | 9      | 8      | 10             | 8     | 8     | 7     | 13  |
| ACERCAR A LOS PRESOS DE ETA A LAS CÁRCELES DEL PAÍS VASCO   | Muy de acuerdo      | 39         | 37      | 29       | 56     | 41     | 36             | 39    | 40    | 40    | 35  |
|   | Bastante de acuerdo | 30         | 28      | 34       | 24     | 30     | 30             | 30    | 29    | 31    | 31  |
|   | Poco de acuerdo     | 12         | 12      | 16       | 6      | 13     | 12             | 12    | 13    | 12    | 13  |
|   | Nada de acuerdo     | 11         | 16      | 10       | 8      | 9      | 12             | 10    | 11    | 11    | 9   |
|   | Ns/Nc               | 9          | 6       | 10       | 7      | 7      | 10             | 9     | 7     | 6     | 13  |
| CONCEDER UNA AMNISTÍA GENERAL A LOS PRESOS DE ETA           | Muy de acuerdo      | 8          | 5       | 6        | 13     | 9      | 7              | 12    | 8     | 7     | 8   |
|   | Bastante de acuerdo | 13         | 11      | 12       | 15     | 16     | 11             | 17    | 14    | 12    | 10  |
|   | Poco de acuerdo     | 23         | 20      | 28       | 16     | 23     | 23             | 25    | 23    | 24    | 20  |
|   | Nada de acuerdo     | 43         | 54      | 41       | 41     | 42     | 43             | 31    | 45    | 47    | 45  |
|   | Ns/Nc               | 13         | 10      | 12       | 15     | 10     | 16             | 15    | 11    | 11    | 17  |
| Porcentajes verticales                                      | 100                 | 100        | 100     | 100      | 100    | 100    | 100            | 100   | 100   | 100   | 100 |
| n (Absolutos sin ponderar)                                  | (2254)              | (504)      | (1134)  | (616)    | (1127) | (1127) | (472)          | (688) | (626) | (468) |     |



AHORA LE LEERÉ UNA SERIE DE MEDIDAS QUE PODRÍA APLICAR EL GOBIERNO A LOS PRESOS DE ETA. DÍGAME, POR FAVOR, SI ESTÁ MUY, BASTANTE, POCO O NADA DE ACUERDO CON CADA UNA DE ELLAS.

|   | TOTALES             | RECUERDO VOTO EN GENERALES 2011 |        |        |      |                 |     |                |            |       |     |
|---|---------------------|---------------------------------|--------|--------|------|-----------------|-----|----------------|------------|-------|-----|
|   |                     | PNV/EAJ                         | AMAIUR | PSE-EE | PP   | IU-Ezker Anitza | UPD | Otros+ Blancos | Abstención | Ns/Nc |     |
| FACILITAR LA REINSERCIÓN A LOS QUE RENUNCIEN A LA VIOLENCIA | Muy de acuerdo      | <b>32</b>                       | 41     | 51     | 34   | 20              | 33  | 56             | 30         | 32    | 18  |
|   | Bastante de acuerdo | <b>40</b>                       | 45     | 31     | 42   | 30              | 52  | 33             | 47         | 40    | 41  |
|   | Poco de acuerdo     | <b>12</b>                       | 8      | 8      | 12   | 24              | 4   | 0              | 12         | 10    | 16  |
|   | Nada de acuerdo     | <b>7</b>                        | 4      | 6      | 5    | 20              | 3   | 11             | 8          | 6     | 7   |
|   | Ns/Nc               | <b>9</b>                        | 2      | 4      | 6    | 5               | 8   | 0              | 4          | 12    | 18  |
| NO HACER NADA HASTA QUE ETA SE HAYA DISUELTO                | Muy de acuerdo      | <b>17</b>                       | 12     | 4      | 19   | 39              | 13  | 22             | 18         | 14    | 21  |
|   | Bastante de acuerdo | <b>20</b>                       | 18     | 9      | 26   | 30              | 20  | 11             | 19         | 23    | 22  |
|   | Poco de acuerdo     | <b>27</b>                       | 37     | 22     | 30   | 15              | 33  | 44             | 28         | 28    | 23  |
|   | Nada de acuerdo     | <b>27</b>                       | 30     | 63     | 21   | 11              | 19  | 23             | 30         | 23    | 17  |
|   | Ns/Nc               | <b>9</b>                        | 3      | 3      | 5    | 4               | 15  | 0              | 5          | 12    | 18  |
| ACERCAR A LOS PRESOS DE ETA A LAS CÁRCELES DEL PAÍS VASCO   | Muy de acuerdo      | <b>39</b>                       | 49     | 78     | 34   | 11              | 37  | 22             | 34         | 36    | 24  |
|   | Bastante de acuerdo | <b>30</b>                       | 33     | 16     | 35   | 27              | 42  | 11             | 27         | 33    | 33  |
|   | Poco de acuerdo     | <b>12</b>                       | 11     | 4      | 14   | 20              | 6   | 56             | 22         | 11    | 14  |
|   | Nada de acuerdo     | <b>11</b>                       | 5      | 1      | 11   | 35              | 5   | 11             | 12         | 9     | 12  |
|   | Ns/Nc               | <b>9</b>                        | 2      | 1      | 7    | 8               | 10  | 0              | 5          | 11    | 17  |
| CONCEDER UNA AMNISTÍA GENERAL A LOS PRESOS DE ETA           | Muy de acuerdo      | <b>8</b>                        | 6      | 29     | 3    | 0               | 2   | 0              | 8          | 6     | 5   |
|   | Bastante de acuerdo | <b>13</b>                       | 19     | 28     | 4    | 3               | 12  | 11             | 14         | 11    | 9   |
|   | Poco de acuerdo     | <b>23</b>                       | 35     | 21     | 20   | 15              | 18  | 22             | 27         | 23    | 21  |
|   | Nada de acuerdo     | <b>43</b>                       | 31     | 13     | 65   | 78              | 55  | 67             | 43         | 44    | 41  |
|   | Ns/Nc               | <b>13</b>                       | 8      | 9      | 8    | 4               | 12  | 0              | 8          | 15    | 23  |
| Porcentajes verticales                                      | 100                 | 100                             | 100    | 100    | 100  | 100             | 100 | 100            | 100        | 100   | 100 |
| n (Absolutos sin ponderar)                                  | (2254)              | (374)                           | (301)  | (231)  | (94) | (61)            | (9) | (147)          | (554)      | (483) |     |

Los datos correspondientes a votantes de IU y UPD han de leerse con suma cautela debido al escaso número de efectivos recogidos en tales categorías

## 3.10. - Condiciones previas para beneficios penitenciarios

|   |  | TOTALES | TERRITORIO |         |          | SEXO   |        | GRUPOS DE EDAD |       |       |       |
|---|--|---------|------------|---------|----------|--------|--------|----------------|-------|-------|-------|
|   |  |         | Araba      | Bizkaia | Gipuzkoa | Hombre | Mujer  | 18-29          | 30-45 | 46-64 | >=65  |
| CON INDEPENDENCIA DE QUE ESTÉ O NO DE ACUERDO CON LAS ANTERIORES MEDIDAS, ¿CREE UD. QUE LA RENUNCIA A LA ACTIVIDAD TERRORISTA Y SU DENUNCIA SON REQUISITOS NECESARIOS PARA ACCEDER A LOS BENEFICIOS PENITENCIARIOS? | Sí   | 58      | 60         | 58      | 59       | 61     | 56     | 58             | 57    | 62    | 55    |
|   | No   | 20      | 21         | 16      | 26       | 20     | 20     | 19             | 21    | 21    | 18    |
|   | Los presos de ETA no deben tener beneficios penitenciarios | 11      | 9          | 16      | 3        | 9      | 13     | 10             | 12    | 11    | 12    |
|   | Ns/Nc  | 11      | 9          | 11      | 12       | 10     | 12     | 12             | 10    | 7     | 15    |
|   | Porcentajes verticales                                     | 100     | 100        | 100     | 100      | 100    | 100    | 100            | 100   | 100   | 100   |
|   | n (Absolutos sin ponderar)                                 | (2254)  | (504)      | (1134)  | (616)    | (1127) | (1127) | (472)          | (688) | (626) | (468) |

|   |  | TOTALES | RECUERDO VOTO EN GENERALES 2011 |        |        |      |                 |     |                |            | Ns/Nc |
|---|--|---------|---------------------------------|--------|--------|------|-----------------|-----|----------------|------------|-------|
|   |  |         | PNV/EAJ                         | AMAIUR | PSE-EE | PP   | IU-Ezker Anitza | UPD | Otros+ Blancos | Abstención |       |
| CON INDEPENDENCIA DE QUE ESTÉ O NO DE ACUERDO CON LAS ANTERIORES MEDIDAS, ¿CREE UD. QUE LA RENUNCIA A LA ACTIVIDAD TERRORISTA Y SU DENUNCIA SON REQUISITOS NECESARIOS PARA ACCEDER A LOS BENEFICIOS PENITENCIARIOS? | Sí   | 58      | 67                              | 54     | 65     | 57   | 75              | 67  | 68             | 61         | 47    |
|   | No   | 20      | 17                              | 37     | 19     | 12   | 8               | 22  | 16             | 18         | 18    |
|   | Los presos de ETA no deben tener beneficios penitenciarios | 11      | 10                              | 5      | 8      | 25   | 5               | 11  | 12             | 10         | 13    |
|   | Ns/Nc  | 11      | 6                               | 4      | 8      | 6    | 12              | 0   | 4              | 12         | 22    |
|   | Porcentajes verticales                                     | 100     | 100                             | 100    | 100    | 100  | 100             | 100 | 100            | 100        | 100   |
|   | n (Absolutos sin ponderar)                                 | (2254)  | (374)                           | (301)  | (231)  | (94) | (61)            | (9) | (147)          | (554)      | (483) |

Los datos correspondientes a votantes de IU y UPD han de leerse con suma cautela debido al escaso número de efectivos recogidos en tales categorías

## 3.11. - Actitud de la sociedad vasca con las víctimas del terrorismo

|  | TOTALES                                | TERRITORIO |         |          | SEXO   |        | GRUPOS DE EDAD |       |       |       |     |
|--|--|------------|---------|----------|--------|--------|----------------|-------|-------|-------|-----|
|  |  | Araba      | Bizkaia | Gipuzkoa | Hombre | Mujer  | 18-29          | 30-45 | 46-64 | >=65  |     |
| HABLANDO AHORA, EN GENERAL, DEL PAPEL DE LAS VÍCTIMAS DEL TERRORISMO, ¿CÓMO CREE UD. QUE SE HA COMPORTADO LA SOCIEDAD VASCA CON ELLAS? | Ha hecho muy poco por ellas            | 18         | 16      | 18       | 18     | 16     | 20             | 14    | 19    | 19    | 19  |
|  | Ha hecho algo, aunque no lo suficiente | 39         | 37      | 39       | 39     | 40     | 38             | 39    | 37    | 40    | 40  |
|  | Ha hecho lo que se tenía que hacer     | 28         | 35      | 27       | 26     | 29     | 27             | 30    | 27    | 28    | 26  |
|  | Ns/Nc                                  | 15         | 11      | 15       | 17     | 14     | 16             | 18    | 17    | 12    | 15  |
| Porcentajes verticales   | 100                                    | 100        | 100     | 100      | 100    | 100    | 100            | 100   | 100   | 100   | 100 |
| n (Absolutos sin ponderar)   | (2254)                                 | (504)      | (1134)  | (616)    | (1127) | (1127) | (472)          | (688) | (626) | (468) |     |

|  | TOTALES                                | RECUERDO VOTO EN GENERALES 2011 |        |        |      |                 |     |                |            |       |     |
|--|--|---------------------------------|--------|--------|------|-----------------|-----|----------------|------------|-------|-----|
|  |  | PNV/EAJ                         | AMAIUR | PSE-EE | PP   | IU-Ezker Anitza | UPD | Otros+ Blancos | Abstención | Ns/Nc |     |
| HABLANDO AHORA, EN GENERAL, DEL PAPEL DE LAS VÍCTIMAS DEL TERRORISMO, ¿CÓMO CREE UD. QUE SE HA COMPORTADO LA SOCIEDAD VASCA CON ELLAS? | Ha hecho muy poco por ellas            | 18                              | 19     | 7      | 20   | 39              | 21  | 22             | 15         | 19    | 14  |
|  | Ha hecho algo, aunque no lo suficiente | 39                              | 44     | 35     | 45   | 39              | 43  | 66             | 35         | 32    | 41  |
|  | Ha hecho lo que se tenía que hacer     | 28                              | 29     | 43     | 25   | 17              | 25  | 11             | 39         | 30    | 21  |
|  | Ns/Nc                                  | 15                              | 8      | 15     | 9    | 4               | 11  | 0              | 12         | 19    | 24  |
| Porcentajes verticales   | 100                                    | 100                             | 100    | 100    | 100  | 100             | 100 | 100            | 100        | 100   | 100 |
| n (Absolutos sin ponderar)   | (2254)                                 | (374)                           | (301)  | (231)  | (94) | (61)            | (9) | (147)          | (554)      | (483) |     |

Los datos correspondientes a votantes de IU y UPD han de leerse con suma cautela debido al escaso número de efectivos recogidos en tales categorías

## 3.12. - Actitud de las víctimas del terrorismo

|   | TOTALES  | TERRITORIO |         |          | SEXO   |        | GRUPOS DE EDAD |       |       |       |     |
|---|--|------------|---------|----------|--------|--------|----------------|-------|-------|-------|-----|
|   |  | Araba      | Bizkaia | Gipuzkoa | Hombre | Mujer  | 18-29          | 30-45 | 46-64 | >=65  |     |
| Y, ¿CÓMO CREE QUE SE HAN COMPORTADO LAS VÍCTIMAS? | Han mantenido una actitud ejemplar porque no han promovido el odio | 18         | 23      | 19       | 15     | 17     | 19             | 14    | 15    | 21    | 22  |
|   | Han defendido legítimamente sus derechos                           | 40         | 41      | 42       | 38     | 39     | 41             | 43    | 43    | 39    | 36  |
|   | Han querido tener un papel político que no les corresponde         | 26         | 26      | 24       | 29     | 28     | 23             | 25    | 27    | 26    | 25  |
|   | Ns/Nc  | 16         | 10      | 16       | 18     | 15     | 16             | 18    | 15    | 14    | 17  |
| Porcentajes verticales                            | 100  | 100        | 100     | 100      | 100    | 100    | 100            | 100   | 100   | 100   | 100 |
| n (Absolutos sin ponderar)                        | (2254)   | (504)      | (1134)  | (616)    | (1127) | (1127) | (472)          | (688) | (626) | (468) |     |

|   | TOTALES  | RECUERDO VOTO EN GENERALES 2011 |        |        |      |                 |     |                |            |       |    |
|---|--|---------------------------------|--------|--------|------|-----------------|-----|----------------|------------|-------|----|
|   |  | PNV/EAJ                         | AMAIUR | PSE-EE | PP   | IU-Ezker Anitza | UPD | Otros+ Blancos | Abstención | Ns/Nc |    |
| Y, ¿CÓMO CREE QUE SE HAN COMPORTADO LAS VÍCTIMAS? | Han mantenido una actitud ejemplar porque no han promovido el odio | 18                              | 15     | 7      | 24   | 43              | 17  | 11             | 14         | 15    | 19 |
|   | Han defendido legítimamente sus derechos                           | 40                              | 45     | 26     | 43   | 37              | 46  | 66             | 45         | 45    | 40 |
|   | Han querido tener un papel político que no les corresponde         | 26                              | 31     | 58     | 22   | 15              | 34  | 11             | 24         | 20    | 14 |
|   | Ns/Nc  | 16                              | 9      | 10     | 11   | 4               | 4   | 11             | 17         | 19    | 28 |
| Porcentajes verticales                            | 100  | 100                             | 100    | 100    | 100  | 100             | 100 | 100            | 100        | 100   |    |
| n (Absolutos sin ponderar)                        | (2254)   | (374)                           | (301)  | (231)  | (94) | (61)            | (9) | (147)          | (554)      | (483) |    |

Los datos correspondientes a votantes de IU y UPD han de leerse con suma cautela debido al escaso número de efectivos recogidos en tales categorías

## 4 - Otras actitudes políticas

### 4.1. - Interés por la política

|  | TOTALES | TERRITORIO |         |          | SEXO   |        | GRUPOS DE EDAD |       |       |       |
|--|---------|------------|---------|----------|--------|--------|----------------|-------|-------|-------|
|  |         | Araba      | Bizkaia | Gipuzkoa | Hombre | Mujer  | 18-29          | 30-45 | 46-64 | >=65  |
| EN GENERAL, ¿EN QUÉ MEDIDA ESTÁ UD. INTERESADO/A EN LA POLÍTICA? |         |            |         |          |        |        |                |       |       |       |
| Muy interesado/a   | 6       | 4          | 6       | 6        | 7      | 4      | 6              | 5     | 7     | 4     |
| Bastante interesado/a  | 22      | 20         | 20      | 25       | 24     | 19     | 23             | 20    | 26    | 16    |
| Poco interesado/a  | 37      | 42         | 40      | 32       | 40     | 36     | 38             | 39    | 37    | 34    |
| Nada interesado/a  | 35      | 33         | 34      | 36       | 29     | 40     | 32             | 34    | 29    | 45    |
| Ns/Nc  | 1       | 0          | 1       | 1        | 0      | 1      | 1              | 1     | 0     | 0     |
| Porcentajes verticales   | 100     | 100        | 100     | 100      | 100    | 100    | 100            | 100   | 100   | 100   |
| n (Absolutos sin ponderar)                                       | (2254)  | (504)      | (1134)  | (616)    | (1127) | (1127) | (472)          | (688) | (626) | (468) |

|  | TOTALES | RECUERDO VOTO EN GENERALES 2011 |        |        |      |                 |     |                |            | Ns/Nc |
|--|---------|---------------------------------|--------|--------|------|-----------------|-----|----------------|------------|-------|
|  |         | PNV/EAJ                         | AMAIUR | PSE-EE | PP   | IU-Ezker Anitza | UPD | Otros+ Blancos | Abstención |       |
| EN GENERAL, ¿EN QUÉ MEDIDA ESTÁ UD. INTERESADO/A EN LA POLÍTICA? |         |                                 |        |        |      |                 |     |                |            |       |
| Muy interesado/a   | 6       | 5                               | 13     | 7      | 4    | 9               | 11  | 7              | 2          | 4     |
| Bastante interesado/a  | 22      | 23                              | 45     | 24     | 28   | 27              | 23  | 22             | 10         | 14    |
| Poco interesado/a  | 37      | 48                              | 30     | 42     | 35   | 52              | 44  | 42             | 32         | 37    |
| Nada interesado/a  | 35      | 24                              | 10     | 27     | 33   | 12              | 22  | 30             | 55         | 43    |
| Ns/Nc  | 1       | 1                               | 1      | 0      | 0    | 0               | 0   | 0              | 0          | 1     |
| Porcentajes verticales   | 100     | 100                             | 100    | 100    | 100  | 100             | 100 | 100            | 100        | 100   |
| n (Absolutos sin ponderar)                                       | (2254)  | (374)                           | (301)  | (231)  | (94) | (61)            | (9) | (147)          | (554)      | (483) |

Los datos correspondientes a votantes de IU y UPD han de leerse con suma cautela debido al escaso número de efectivos recogidos en tales categorías

## 4.2. - Simpatías políticas

¿QUÉ GRADO DE SIMPATÍA SIENTE POR CADA UNA DE LAS SIGUIENTES OPCIONES POLÍTICAS, EN UNA ESCALA DE 0 A 10, EN LA QUE EL 0 SIGNIFICA NINGUNA SIMPATÍA Y EL 10 MUCHA SIMPATÍA?

|                            | TOTALES    | TERRITORIO |         |          | SEXO   |       | GRUPOS DE EDAD |       |       |       |
|----------------------------|------------|------------|---------|----------|--------|-------|----------------|-------|-------|-------|
|                            |            | Araba      | Bizkaia | Gipuzkoa | Hombre | Mujer | 18-29          | 30-45 | 46-64 | >=65  |
| PNV/EAJ                    | <b>4,4</b> | 4,1        | 4,6     | 4,1      | 4,3    | 4,5   | 3,9            | 4,2   | 4,3   | 5,3   |
| n (Absolutos sin ponderar) | (1953)     | (462)      | (969)   | (522)    | (1000) | (953) | (409)          | (602) | (543) | (399) |
| BILDU                      | <b>3,7</b> | 3,2        | 3,5     | 4,3      | 4,0    | 3,4   | 4,6            | 3,8   | 3,6   | 3,0   |
| n (Absolutos sin ponderar) | (1879)     | (444)      | (922)   | (513)    | (973)  | (906) | (405)          | (585) | (520) | (369) |
| PSE-EE                     | <b>3,5</b> | 3,6        | 3,4     | 3,5      | 3,4    | 3,6   | 3,1            | 3,2   | 3,6   | 4,0   |
| n (Absolutos sin ponderar) | (1955)     | (466)      | (970)   | (519)    | (1002) | (953) | (407)          | (609) | (542) | (397) |
| ARALAR                     | <b>3,3</b> | 3,1        | 3,1     | 3,7      | 3,5    | 3,1   | 3,7            | 3,4   | 3,3   | 2,9   |
| n (Absolutos sin ponderar) | (1816)     | (426)      | (899)   | (491)    | (948)  | (868) | (385)          | (573) | (505) | (353) |
| IU - EZKER ANITZA          | <b>3,1</b> | 3,2        | 3,1     | 3,2      | 3,2    | 3,0   | 3,3            | 3,3   | 3,1   | 2,7   |
| n (Absolutos sin ponderar) | (1827)     | (430)      | (916)   | (481)    | (956)  | (871) | (389)          | (572) | (512) | (354) |
| PP                         | <b>2,1</b> | 2,5        | 2,2     | 1,6      | 2,0    | 2,2   | 1,7            | 1,9   | 2,0   | 2,8   |
| n (Absolutos sin ponderar) | (1956)     | (465)      | (968)   | (523)    | (999)  | (957) | (412)          | (607) | (541) | (396) |
| UPD                        | <b>2,0</b> | 2,3        | 2,1     | 1,8      | 2,0    | 2,1   | 2,0            | 2,0   | 1,9   | 2,3   |
| n (Absolutos sin ponderar) | (1758)     | (420)      | (878)   | (460)    | (919)  | (839) | (369)          | (547) | (498) | (344) |

Medias (0=ninguna simpatía — 10=mucha simpatía)

¿QUÉ GRADO DE SIMPATÍA SIENTE POR CADA UNA DE LAS SIGUIENTES OPCIONES POLÍTICAS, EN UNA ESCALA DE 0 A 10, EN LA QUE EL 0 SIGNIFICA NINGUNA SIMPATÍA Y EL 10 MUCHA SIMPATÍA?

|                            | TOTALES    | RECUERDO VOTO EN GENERALES 2011 |        |        |      |                 |     |                |            |       |
|----------------------------|------------|---------------------------------|--------|--------|------|-----------------|-----|----------------|------------|-------|
|                            |            | PNV/EAJ                         | AMAIUR | PSE-EE | PP   | IU-Ezker Anitza | UPD | Otros+ Blancos | Abstención | Ns/Nc |
| PNV/EAJ                    | <b>4,4</b> | 7,2                             | 3,7    | 4,5    | 4,1  | 4,1             | 4,7 | 3,2            | 3,2        | 4,0   |
| n (Absolutos sin ponderar) | (1953)     | (371)                           | (295)  | (223)  | (92) | (59)            | (8) | (140)          | (475)      | (290) |
| BILDU                      | <b>3,7</b> | 3,8                             | 7,5    | 2,6    | 1,5  | 4,1             | 3,0 | 3,5            | 3,0        | 3,1   |
| n (Absolutos sin ponderar) | (1879)     | (356)                           | (296)  | (210)  | (88) | (57)            | (8) | (140)          | (458)      | (266) |
| PSE-EE                     | <b>3,5</b> | 3,0                             | 2,5    | 6,7    | 3,7  | 3,9             | 3,2 | 2,9            | 2,8        | 3,5   |
| n (Absolutos sin ponderar) | (1955)     | (369)                           | (293)  | (225)  | (92) | (59)            | (8) | (140)          | (479)      | (290) |
| ARALAR                     | <b>3,3</b> | 3,8                             | 5,0    | 2,9    | 2,1  | 4,2             | 2,7 | 3,2            | 2,6        | 3,0   |
| n (Absolutos sin ponderar) | (1816)     | (353)                           | (293)  | (198)  | (82) | (56)            | (6) | (135)          | (439)      | (254) |
| IU - EZKER ANITZA          | <b>3,1</b> | 3,2                             | 4,0    | 3,4    | 2,2  | 5,9             | 3,2 | 3,0            | 2,5        | 2,9   |
| n (Absolutos sin ponderar) | (1827)     | (349)                           | (283)  | (206)  | (89) | (58)            | (8) | (136)          | (440)      | (258) |
| PP                         | <b>2,1</b> | 1,4                             | ,7     | 1,9    | 6,0  | 1,3             | 4,0 | 1,5            | 1,6        | 2,4   |
| n (Absolutos sin ponderar) | (1956)     | (368)                           | (293)  | (223)  | (93) | (59)            | (8) | (140)          | (483)      | (289) |
| UPD                        | <b>2,0</b> | 1,6                             | 1,2    | 2,3    | 3,8  | 2,5             | 6,0 | 2,1            | 1,8        | 2,2   |
| n (Absolutos sin ponderar) | (1758)     | (340)                           | (282)  | (191)  | (83) | (57)            | (8) | (135)          | (420)      | (242) |

Medias (0=ninguna simpatía — 10=mucha simpatía)

Los datos correspondientes a votantes de IU y UPD han de leerse con suma cautela debido al escaso número de efectivos recogidos en tales categorías

¿QUÉ GRADO DE SIMPATÍA SIENTE POR CADA UNA DE LAS SIGUIENTES OPCIONES POLÍTICAS, EN UNA ESCALA DE 0 A 10, EN LA QUE EL 0 SIGNIFICA NINGUNA SIMPATÍA Y EL 10 MUCHA SIMPATÍA?

|                   |                            | TOTALES | TERRITORIO |         |          | SEXO   |        | GRUPOS DE EDAD |       |       |       |
|-------------------|----------------------------|---------|------------|---------|----------|--------|--------|----------------|-------|-------|-------|
|                   |                            |         | Araba      | Bizkaia | Gipuzkoa | Hombre | Mujer  | 18-29          | 30-45 | 46-64 | >=65  |
| PNV/EAJ           | 0-3                        | 31      | 37         | 29      | 32       | 33     | 29     | 37             | 35    | 31    | 22    |
|                   | 4-6                        | 35      | 37         | 33      | 36       | 35     | 34     | 31             | 34    | 39    | 33    |
|                   | 7-10                       | 21      | 17         | 24      | 18       | 20     | 22     | 18             | 18    | 17    | 31    |
|                   | Ns/Nc                      | 13      | 8          | 14      | 14       | 11     | 15     | 14             | 13    | 13    | 13    |
| BILDU             | 0-3                        | 40      | 50         | 42      | 32       | 38     | 42     | 33             | 40    | 40    | 46    |
|                   | 4-6                        | 25      | 25         | 25      | 27       | 28     | 23     | 25             | 26    | 28    | 23    |
|                   | 7-10                       | 18      | 14         | 15      | 26       | 21     | 16     | 27             | 19    | 16    | 12    |
|                   | Ns/Nc                      | 17      | 11         | 19      | 16       | 14     | 20     | 15             | 15    | 16    | 20    |
| PSE-EE            | 0-3                        | 41      | 43         | 42      | 40       | 45     | 37     | 47             | 46    | 40    | 33    |
|                   | 4-6                        | 34      | 39         | 33      | 33       | 31     | 37     | 29             | 32    | 38    | 36    |
|                   | 7-10                       | 12      | 11         | 11      | 12       | 12     | 11     | 9              | 11    | 10    | 17    |
|                   | Ns/Nc                      | 13      | 7          | 14      | 14       | 11     | 15     | 15             | 12    | 13    | 14    |
| ARALAR            | 0-3                        | 40      | 46         | 42      | 34       | 39     | 40     | 35             | 40    | 42    | 40    |
|                   | 4-6                        | 32      | 31         | 30      | 34       | 36     | 28     | 34             | 32    | 31    | 30    |
|                   | 7-10                       | 9       | 8          | 7       | 13       | 9      | 8      | 12             | 11    | 8     | 5     |
|                   | Ns/Nc                      | 20      | 15         | 21      | 20       | 16     | 23     | 19             | 17    | 19    | 25    |
| IU - EZKER ANITZA | 0-3                        | 42      | 43         | 45      | 38       | 43     | 41     | 41             | 40    | 44    | 45    |
|                   | 4-6                        | 34      | 38         | 31      | 35       | 36     | 32     | 36             | 35    | 34    | 30    |
|                   | 7-10                       | 5       | 5          | 5       | 6        | 6      | 5      | 5              | 8     | 6     | 2     |
|                   | Ns/Nc                      | 19      | 14         | 19      | 21       | 15     | 23     | 19             | 17    | 17    | 23    |
| PP                | 0-3                        | 63      | 61         | 60      | 67       | 66     | 60     | 68             | 66    | 64    | 52    |
|                   | 4-6                        | 19      | 24         | 19      | 16       | 19     | 19     | 16             | 17    | 20    | 22    |
|                   | 7-10                       | 6       | 8          | 7       | 3        | 4      | 7      | 3              | 5     | 3     | 12    |
|                   | Ns/Nc                      | 13      | 7          | 14      | 14       | 11     | 15     | 14             | 12    | 13    | 14    |
| UPD               | 0-3                        | 55      | 55         | 55      | 56       | 59     | 52     | 54             | 56    | 60    | 49    |
|                   | 4-6                        | 20      | 26         | 20      | 16       | 20     | 19     | 20             | 19    | 17    | 22    |
|                   | 7-10                       | 3       | 3          | 2       | 4        | 3      | 3      | 2              | 3     | 3     | 3     |
|                   | Ns/Nc                      | 22      | 17         | 23      | 24       | 19     | 26     | 24             | 21    | 20    | 26    |
|                   | Porcentajes verticales     | 100     | 100        | 100     | 100      | 100    | 100    | 100            | 100   | 100   | 100   |
|                   | n (Absolutos sin ponderar) | (2254)  | (504)      | (1134)  | (616)    | (1127) | (1127) | (472)          | (688) | (626) | (468) |



¿QUÉ GRADO DE SIMPATÍA SIENTE POR CADA UNA DE LAS SIGUIENTES OPCIONES POLÍTICAS, EN UNA ESCALA DE 0 A 10, EN LA QUE EL 0 SIGNIFICA NINGUNA SIMPATÍA Y EL 10 MUCHA SIMPATÍA?

|                   |                            | TOTALES | RECUERDO VOTO EN GENERALES 2011 |        |        |        |                 |       |                |            |       |
|-------------------|----------------------------|---------|---------------------------------|--------|--------|--------|-----------------|-------|----------------|------------|-------|
|                   |                            |         | PNV/EAJ                         | AMAIUR | PSE-EE | PP     | IU-Ezker Anitza | UPD   | Otros+ Blancos | Abstención | Ns/Nc |
| PNV/EAJ           | 0-3                        | 31      | 6                               | 45     | 26     | 39     | 30              | 34    | 47             | 45         | 24    |
|                   | 4-6                        | 35      | 27                              | 41     | 57     | 42     | 59              | 23    | 37             | 28         | 28    |
|                   | 7-10                       | 21      | 66                              | 12     | 14     | 18     | 7               | 33    | 10             | 12         | 11    |
|                   | Ns/Nc                      | 13      | 1                               | 2      | 3      | 1      | 4               | 11    | 5              | 15         | 37    |
| BILDU             | 0-3                        | 40      | 37                              | 5      | 58     | 78     | 37              | 56    | 51             | 46         | 31    |
|                   | 4-6                        | 25      | 43                              | 23     | 28     | 13     | 43              | 22    | 24             | 25         | 18    |
|                   | 7-10                       | 18      | 15                              | 71     | 5      | 4      | 14              | 11    | 20             | 10         | 9     |
|                   | Ns/Nc                      | 17      | 5                               | 2      | 9      | 5      | 7               | 11    | 5              | 18         | 42    |
| PSE-EE            | 0-3                        | 41      | 52                              | 66     | 7      | 38     | 34              | 44    | 51             | 50         | 28    |
|                   | 4-6                        | 34      | 43                              | 27     | 35     | 49     | 56              | 34    | 38             | 28         | 29    |
|                   | 7-10                       | 12      | 3                               | 4      | 55     | 12     | 6               | 11    | 6              | 8          | 6     |
|                   | Ns/Nc                      | 13      | 1                               | 3      | 3      | 1      | 4               | 11    | 5              | 15         | 37    |
| ARALAR            | 0-3                        | 40      | 39                              | 26     | 49     | 62     | 27              | 45    | 45             | 47         | 29    |
|                   | 4-6                        | 32      | 43                              | 43     | 33     | 26     | 60              | 22    | 38             | 26         | 21    |
|                   | 7-10                       | 9       | 13                              | 28     | 3      | 1      | 5               | 0     | 9              | 5          | 4     |
|                   | Ns/Nc                      | 20      | 6                               | 3      | 14     | 11     | 9               | 33    | 9              | 21         | 46    |
| IU - EZKER ANITZA | 0-3                        | 42      | 45                              | 37     | 43     | 65     | 11              | 45    | 49             | 48         | 30    |
|                   | 4-6                        | 34      | 43                              | 45     | 41     | 31     | 46              | 44    | 38             | 26         | 23    |
|                   | 7-10                       | 5       | 5                               | 12     | 5      | 1      | 39              | 0     | 5              | 4          | 3     |
|                   | Ns/Nc                      | 19      | 7                               | 6      | 11     | 3      | 5               | 11    | 8              | 22         | 44    |
| PP                | 0-3                        | 63      | 82                              | 94     | 73     | 10     | 83              | 34    | 80             | 66         | 40    |
|                   | 4-6                        | 19      | 16                              | 4      | 23     | 43     | 14              | 45    | 15             | 17         | 20    |
|                   | 7-10                       | 6       | 0                               | 0      | 1      | 46     | 0               | 11    | 0              | 2          | 3     |
|                   | Ns/Nc                      | 13      | 2                               | 3      | 3      | 1      | 4               | 11    | 5              | 14         | 37    |
| UPD               | 0-3                        | 55      | 74                              | 82     | 54     | 37     | 59              | 11    | 65             | 55         | 35    |
|                   | 4-6                        | 20      | 16                              | 11     | 27     | 41     | 32              | 11    | 24             | 19         | 15    |
|                   | 7-10                       | 3       | 0                               | 1      | 2      | 13     | 2               | 67    | 2              | 1          | 2     |
|                   | Ns/Nc                      | 22      | 9                               | 6      | 17     | 9      | 7               | 11    | 9              | 25         | 48    |
|                   | Porcentajes verticales     | 100     | 100                             | 100    | 100    | 100    | 100             | 100   | 100            | 100        | 100   |
|                   | n (Absolutos sin ponderar) | (2254)  | (504)                           | (1134) | (616)  | (1127) | (1127)          | (472) | (688)          | (626)      | (468) |

Los datos correspondientes a votantes de IU y UPD han de leerse con suma cautela debido al escaso número de efectivos recogidos en tales categorías

## 4.3. - Definición ideológica

|  | TOTALES   | TERRITORIO |         |          | SEXO   |        | GRUPOS DE EDAD |       |       |       |
|--|-----------|------------|---------|----------|--------|--------|----------------|-------|-------|-------|
|  |           | Araba      | Bizkaia | Gipuzkoa | Hombre | Mujer  | 18-29          | 30-45 | 46-64 | >=65  |
| Nacionalista vasco/a o abertzale   | <b>26</b> | 20         | 27      | 28       | 29     | 24     | 28             | 25    | 25    | 28    |
| Liberal  | <b>17</b> | 23         | 17      | 16       | 19     | 16     | 25             | 21    | 15    | 9     |
| Apolítico/a *  | <b>14</b> | 13         | 16      | 13       | 13     | 16     | 18             | 18    | 11    | 10    |
| Ecologista   | <b>14</b> | 18         | 12      | 15       | 14     | 14     | 17             | 18    | 13    | 7     |
| Socialista   | <b>13</b> | 14         | 12      | 15       | 14     | 12     | 12             | 13    | 16    | 13    |
| Progresista  | <b>10</b> | 14         | 9       | 11       | 13     | 8      | 12             | 11    | 12    | 7     |
| ¿CÓMO SE DEFINIRÍA EN POLÍTICA<br>SEGÚN LA SIGUIENTE CLASIFICACIÓN?<br>Demócrata cristiano/a | <b>9</b>  | 10         | 9       | 6        | 7      | 10     | 3              | 5     | 7     | 21    |
| Conservador/a  | <b>9</b>  | 11         | 9       | 6        | 7      | 10     | 4              | 4     | 9     | 18    |
| Socialdemócrata  | <b>8</b>  | 9          | 8       | 8        | 9      | 7      | 5              | 8     | 10    | 8     |
| Feminista  | <b>5</b>  | 4          | 5       | 6        | 1      | 9      | 9              | 6     | 4     | 2     |
| Comunista  | <b>3</b>  | 3          | 3       | 3        | 4      | 2      | 3              | 2     | 4     | 1     |
| Otra respuesta   | <b>1</b>  | 1          | 1       | 2        | 2      | 1      | 0              | 1     | 2     | 2     |
| Ns/Nc  | <b>12</b> | 9          | 12      | 11       | 11     | 12     | 10             | 12    | 11    | 12    |
| n (Absolutos sin ponderar)   | (2254)    | (504)      | (1134)  | (616)    | (1127) | (1127) | (472)          | (688) | (626) | (468) |

\* Esa opción de respuesta no se leyó a los y las encuestados/as

Los porcentajes no suman 100 porque se podían dar dos respuestas

|   | TOTALES   | RECUERDO VOTO EN GENERALES 2011 |        |        |      |                 |     |                |            |       |
|---|-----------|---------------------------------|--------|--------|------|-----------------|-----|----------------|------------|-------|
|   |           | PNV/EAJ                         | AMAIUR | PSE-EE | PP   | IU-Ezker Anitza | UPD | Otros+ Blancos | Abstención | Ns/Nc |
| Nacionalista vasco/a o abertzale  | <b>26</b> | 68                              | 66     | 3      | 4    | 7               | 0   | 16             | 13         | 10    |
| Liberal   | <b>17</b> | 17                              | 18     | 15     | 26   | 10              | 33  | 22             | 21         | 12    |
| Apolítico/a *   | <b>14</b> | 4                               | 2      | 6      | 7    | 5               | 22  | 19             | 29         | 20    |
| Ecologista  | <b>14</b> | 10                              | 17     | 10     | 4    | 18              | 11  | 29             | 20         | 11    |
| Socialista  | <b>13</b> | 6                               | 17     | 57     | 2    | 25              | 0   | 8              | 9          | 4     |
| Progresista   | <b>10</b> | 7                               | 12     | 15     | 17   | 28              | 34  | 19             | 8          | 7     |
| ¿CÓMO SE DEFINIRÍA EN POLÍTICA SEGÚN LA SIGUIENTE CLASIFICACIÓN?<br>Demócrata cristiano/a | <b>9</b>  | 13                              | 2      | 4      | 33   | 7               | 0   | 4              | 4          | 8     |
| Conservador/a   | <b>9</b>  | 7                               | 1      | 4      | 43   | 6               | 11  | 2              | 6          | 7     |
| Socialdemócrata   | <b>8</b>  | 7                               | 4      | 22     | 3    | 22              | 34  | 7              | 3          | 9     |
| Feminista   | <b>5</b>  | 4                               | 9      | 2      | 2    | 7               | 0   | 5              | 6          | 6     |
| Comunista   | <b>3</b>  | 1                               | 6      | 4      | 0    | 20              | 0   | 3              | 2          | 2     |
| Otra respuesta  | <b>1</b>  | 0                               | 2      | 0      | 1    | 2               | 0   | 1              | 1          | 3     |
| Ns/Nc   | <b>12</b> | 3                               | 5      | 5      | 10   | 2               | 11  | 10             | 13         | 24    |
| n (Absolutos sin ponderar)  | (2254)    | (374)                           | (301)  | (231)  | (94) | (61)            | (9) | (147)          | (554)      | (483) |

\* Esa opción de respuesta no se leyó a los y las encuestados/as

Los porcentajes no suman 100 porque se podían dar dos respuestas

Los datos correspondientes a votantes de IU y UPD han de leerse con suma cautela debido al escaso número de efectivos recogidos en tales categorías

## 4.4. - Escala izquierda-derecha

|  | TOTALES | TERRITORIO |         |          | SEXO   |        | GRUPOS DE EDAD |       |       |       |
|--|---------|------------|---------|----------|--------|--------|----------------|-------|-------|-------|
|  |         | Araba      | Bizkaia | Gipuzkoa | Hombre | Mujer  | 18-29          | 30-45 | 46-64 | >=65  |
| CUANDO SE HABLA DE POLÍTICA NORMALMENTE SE UTILIZAN LAS EXPRESIONES IZQUIERDA Y DERECHA. EN UNA ESCALA DEL 0 AL 10, DONDE EL 0 ES LA EXTREMA IZQUIERDA Y EL 10 LA EXTREMA DERECHA, ¿EN QUÉ LUGAR SE COLOCARÍA UD.? | 4,3     | 4,5        | 4,4     | 4,1      | 4,2    | 4,4    | 4,0            | 4,1   | 4,2   | 5,0   |
| n (Absolutos sin ponderar)   | (2027)  | (473)      | (1012)  | (542)    | (1015) | (1012) | (415)          | (613) | (586) | (413) |

|  | TOTALES | RECUERDO VOTO EN GENERALES 2011 |        |        |        |                 |       |                |            |       |
|--|---------|---------------------------------|--------|--------|--------|-----------------|-------|----------------|------------|-------|
|  |         | PNV/EAJ                         | AMAIUR | PSE-EE | PP     | IU-Ezker Anitza | UPD   | Otros+ Blancos | Abstención | Ns/Nc |
| CUANDO SE HABLA DE POLÍTICA NORMALMENTE SE UTILIZAN LAS EXPRESIONES IZQUIERDA Y DERECHA. EN UNA ESCALA DEL 0 AL 10, DONDE EL 0 ES LA EXTREMA IZQUIERDA Y EL 10 LA EXTREMA DERECHA, ¿EN QUÉ LUGAR SE COLOCARÍA UD.? | 4,3     | 4,8                             | 2,7    | 3,9    | 6,1    | 3,4             | 5,1   | 3,9            | 4,3        | 4,5   |
| n (Absolutos sin ponderar)   | (2027)  | (473)                           | (1012) | (542)  | (1015) | (1012)          | (415) | (613)          | (586)      | (413) |

Medias (0=extrema izquierda — 10=extrema derecha)

Los datos correspondientes a votantes de IU y UPD han de leerse con suma cautela debido al escaso número de efectivos recogidos en tales categorías

|  |                            | TOTALES   | TERRITORIO |         |          | SEXO   |        | GRUPOS DE EDAD |       |       |       |
|--|----------------------------|-----------|------------|---------|----------|--------|--------|----------------|-------|-------|-------|
|  |                            |           | Araba      | Bizkaia | Gipuzkoa | Hombre | Mujer  | 18-29          | 30-45 | 46-64 | >=65  |
| CUANDO SE HABLA DE POLÍTICA NORMALMENTE SE UTILIZAN LAS EXPRESIONES IZQUIERDA Y DERECHA. EN UNA ESCALA DEL 0 AL 10, DONDE EL 0 ES LA EXTREMA IZQUIERDA Y EL 10 LA EXTREMA DERECHA, ¿EN QUÉ LUGAR SE COLOCARÍA UD.? | 0-3                        | <b>27</b> | 22         | 25      | 31       | 29     | 24     | 34             | 32    | 27    | 13    |
|  | 4-6                        | <b>55</b> | 63         | 55      | 54       | 53     | 58     | 48             | 51    | 61    | 61    |
|  | 7-10                       | <b>8</b>  | 9          | 9       | 4        | 7      | 8      | 6              | 6     | 6     | 14    |
|  | Ns/Nc                      | <b>10</b> | 6          | 11      | 11       | 11     | 10     | 13             | 11    | 7     | 12    |
|  | Porcentajes verticales     | 100       | 100        | 100     | 100      | 100    | 100    | 100            | 100   | 100   | 100   |
|  | n (Absolutos sin ponderar) | (2254)    | (504)      | (1134)  | (616)    | (1127) | (1127) | (472)          | (688) | (626) | (468) |

|  |                            | TOTALES   | RECUERDO VOTO EN GENERALES 2011 |        |        |      |                 |     |                |            | Ns/Nc |
|--|----------------------------|-----------|---------------------------------|--------|--------|------|-----------------|-----|----------------|------------|-------|
|  |                            |           | PNV/EAJ                         | AMAIUR | PSE-EE | PP   | IU-Ezker Anitza | UPD | Otros+ Blancos | Abstención |       |
| CUANDO SE HABLA DE POLÍTICA NORMALMENTE SE UTILIZAN LAS EXPRESIONES IZQUIERDA Y DERECHA. EN UNA ESCALA DEL 0 AL 10, DONDE EL 0 ES LA EXTREMA IZQUIERDA Y EL 10 LA EXTREMA DERECHA, ¿EN QUÉ LUGAR SE COLOCARÍA UD.? | 0-3                        | <b>27</b> | 16                              | 67     | 37     | 1    | 54              | 11  | 31             | 25         | 14    |
|  | 4-6                        | <b>55</b> | 65                              | 28     | 55     | 57   | 45              | 78  | 59             | 59         | 61    |
|  | 7-10                       | <b>8</b>  | 13                              | 2      | 4      | 37   | 1               | 11  | 3              | 4          | 3     |
|  | Ns/Nc                      | <b>10</b> | 5                               | 4      | 4      | 5    | 0               | 0   | 7              | 12         | 23    |
|  | Porcentajes verticales     | 100       | 100                             | 100    | 100    | 100  | 100             | 100 | 100            | 100        | 100   |
|  | n (Absolutos sin ponderar) | (2254)    | (374)                           | (301)  | (231)  | (94) | (61)            | (9) | (147)          | (554)      | (483) |

Los datos correspondientes a votantes de IU y UPD han de leerse con suma cautela debido al escaso número de efectivos recogidos en tales categorías

## 4.5. - Escala nacionalismo

|   | TOTALES | TERRITORIO |         |          | SEXO   |        | GRUPOS DE EDAD |       |       |       |
|---|---------|------------|---------|----------|--------|--------|----------------|-------|-------|-------|
|   |         | Araba      | Bizkaia | Gipuzkoa | Hombre | Mujer  | 18-29          | 30-45 | 46-64 | >=65  |
| POR OTRA PARTE, EN REFERENCIA AL SENTIMIENTO NACIONALISTA VASCO O ABERTZALE, ¿PODRÍA DECIRME, POR FAVOR, DÓNDE SE COLOCARÍA UD. EN UNA ESCALA DE 0 A 10, EN LA QUE 0 SIGNIFICA NADA NACIONALISTA Y 10 MUY NACIONALISTA? | 5,1     | 4,7        | 5,1     | 5,4      | 5,2    | 5,1    | 5,5            | 5,1   | 5,0   | 5,1   |
| n (Absolutos sin ponderar)  | (2055)  | (476)      | (1022)  | (557)    | (1028) | (1027) | (424)          | (621) | (585) | (425) |

|   | TOTALES | RECUERDO VOTO EN GENERALES 2011 |        |        |      |                 |     |                |            |       |
|---|---------|---------------------------------|--------|--------|------|-----------------|-----|----------------|------------|-------|
|   |         | PNV/EAJ                         | AMAIUR | PSE-EE | PP   | IU-Ezker Anitza | UPD | Otros+ Blancos | Abstención | Ns/Nc |
| POR OTRA PARTE, EN REFERENCIA AL SENTIMIENTO NACIONALISTA VASCO O ABERTZALE, ¿PODRÍA DECIRME, POR FAVOR, DÓNDE SE COLOCARÍA UD. EN UNA ESCALA DE 0 A 10, EN LA QUE 0 SIGNIFICA NADA NACIONALISTA Y 10 MUY NACIONALISTA? | 5,1     | 6,9                             | 7,2    | 3,7    | 2,6  | 4,3             | 3,7 | 4,7            | 4,7        | 4,8   |
| n (Absolutos sin ponderar)  | (2055)  | (370)                           | (299)  | (224)  | (92) | (61)            | (9) | (142)          | (493)      | (365) |

Medias (0=nada nacionalista — 10=muy nacionalista)

Los datos correspondientes a votantes de IU y UPD han de leerse con suma cautela debido al escaso número de efectivos recogidos en tales categorías

|   |                            | TOTALES | TERRITORIO |         |          | SEXO   |        | GRUPOS DE EDAD |       |       |       |
|---|----------------------------|---------|------------|---------|----------|--------|--------|----------------|-------|-------|-------|
|   |                            |         | Araba      | Bizkaia | Gipuzkoa | Hombre | Mujer  | 18-29          | 30-45 | 46-64 | >=65  |
| POR OTRA PARTE, EN REFERENCIA AL SENTIMIENTO NACIONALISTA VASCO O ABERTZALE, ¿PODRÍA DECIRME, POR FAVOR, DÓNDE SE COLOCARÍA UD. EN UNA ESCALA DE 0 A 10, EN LA QUE 0 SIGNIFICA NADA NACIONALISTA Y 10 MUY NACIONALISTA? | 0-3                        | 20      | 28         | 20      | 17       | 19     | 21     | 16             | 18    | 23    | 23    |
|   | 4-6                        | 45      | 43         | 45      | 46       | 44     | 46     | 45             | 48    | 46    | 40    |
|   | 7-10                       | 26      | 24         | 26      | 28       | 28     | 24     | 29             | 24    | 24    | 29    |
|   | Ns/Nc                      | 9       | 5          | 10      | 9        | 9      | 9      | 11             | 10    | 7     | 9     |
|   | Porcentajes verticales     | 100     | 100        | 100     | 100      | 100    | 100    | 100            | 100   | 100   | 100   |
|   | n (Absolutos sin ponderar) | (2254)  | (504)      | (1134)  | (616)    | (1127) | (1127) | (472)          | (688) | (626) | (468) |

|   |                            | TOTALES | RECUERDO VOTO EN GENERALES 2011 |        |        |      |                 |     |                |            | Ns/Nc |
|---|----------------------------|---------|---------------------------------|--------|--------|------|-----------------|-----|----------------|------------|-------|
|   |                            |         | PNV/EAJ                         | AMAIUR | PSE-EE | PP   | IU-Ezker Anitza | UPD | Otros+ Blancos | Abstención |       |
| POR OTRA PARTE, EN REFERENCIA AL SENTIMIENTO NACIONALISTA VASCO O ABERTZALE, ¿PODRÍA DECIRME, POR FAVOR, DÓNDE SE COLOCARÍA UD. EN UNA ESCALA DE 0 A 10, EN LA QUE 0 SIGNIFICA NADA NACIONALISTA Y 10 MUY NACIONALISTA? | 0-3                        | 20      | 2                               | 9      | 37     | 62   | 34              | 45  | 25             | 19         | 14    |
|   | 4-6                        | 45      | 38                              | 25     | 51     | 32   | 52              | 55  | 52             | 55         | 51    |
|   | 7-10                       | 26      | 59                              | 66     | 9      | 5    | 14              | 0   | 20             | 14         | 11    |
|   | Ns/Nc                      | 9       | 1                               | 1      | 3      | 1    | 0               | 0   | 3              | 12         | 24    |
|   | Porcentajes verticales     | 100     | 100                             | 100    | 100    | 100  | 100             | 100 | 100            | 100        | 100   |
|   | n (Absolutos sin ponderar) | (2254)  | (374)                           | (301)  | (231)  | (94) | (61)            | (9) | (147)          | (554)      | (483) |

Los datos correspondientes a votantes de IU y UPD han de leerse con suma cautela debido al escaso número de efectivos recogidos en tales categorías

## 4.6. - Problemas políticos de mayor interés

|  | TOTALES  | TERRITORIO |         |          | SEXO   |        | GRUPOS DE EDAD |       |       |       |    |
|--|--|------------|---------|----------|--------|--------|----------------|-------|-------|-------|----|
|  |  | Araba      | Bizkaia | Gipuzkoa | Hombre | Mujer  | 18-29          | 30-45 | 46-64 | >=65  |    |
| ACTUALMENTE SE ESTÁN SUSCITANDO VARIOS DEBATES SOBRE LOS SIGUIENTES TEMAS ECONÓMICOS Y POLÍTICOS. ¿PODRÍA INDICARME CUÁLES SON LOS DOS QUE MÁS LE INTERESAN? | La lucha contra el paro  | 75         | 72      | 77       | 72     | 75     | 75             | 81    | 75    | 74    | 72 |
|  | El fraude fiscal   | 39         | 45      | 41       | 35     | 43     | 36             | 37    | 37    | 43    | 40 |
|  | El fraude en las ayudas sociales (renta de garantía de ingresos) | 26         | 28      | 29       | 20     | 23     | 29             | 19    | 30    | 28    | 23 |
|  | Los recortes presupuestarios                                     | 21         | 21      | 22       | 20     | 20     | 22             | 24    | 26    | 19    | 15 |
|  | La justicia en el reparto de los impuestos                       | 16         | 18      | 14       | 17     | 16     | 15             | 15    | 14    | 16    | 18 |
|  | La reinserción de los presos de ETA                              | 7          | 6       | 5        | 10     | 8      | 6              | 9     | 7     | 5     | 6  |
|  | Las duplicidades en las administraciones vascas                  | 4          | 4       | 4        | 4      | 4      | 4              | 1     | 4     | 6     | 4  |
|  | Ns/Nc  | 2          | 0       | 2        | 3      | 2      | 3              | 3     | 1     | 2     | 5  |
| n (Absolutos sin ponderar)   | (2254)   | (504)      | (1134)  | (616)    | (1127) | (1127) | (472)          | (688) | (626) | (468) |    |

|  | TOTALES  | RECUERDO VOTO EN GENERALES 2011 |        |        |      |                 |     |                |            |       |    |
|--|--|---------------------------------|--------|--------|------|-----------------|-----|----------------|------------|-------|----|
|  |  | PNV/EAJ                         | AMAIUR | PSE-EE | PP   | IU-Ezker Anitza | UPD | Otros+ Blancos | Abstención | Ns/Nc |    |
| ACTUALMENTE SE ESTÁN SUSCITANDO VARIOS DEBATES SOBRE LOS SIGUIENTES TEMAS ECONÓMICOS Y POLÍTICOS. ¿PODRÍA INDICARME CUÁLES SON LOS DOS QUE MÁS LE INTERESAN? | La lucha contra el paro  | 75                              | 77     | 69     | 78   | 77              | 73  | 89             | 74         | 77    | 74 |
|  | El fraude fiscal   | 39                              | 45     | 33     | 42   | 35              | 60  | 44             | 45         | 36    | 41 |
|  | El fraude en las ayudas sociales (renta de garantía de ingresos) | 26                              | 26     | 21     | 27   | 29              | 17  | 22             | 29         | 28    | 25 |
|  | Los recortes presupuestarios                                     | 21                              | 17     | 23     | 19   | 21              | 29  | 11             | 21         | 24    | 20 |
|  | La justicia en el reparto de los impuestos                       | 16                              | 16     | 20     | 18   | 19              | 11  | 0              | 17         | 13    | 15 |
|  | La reinserción de los presos de ETA                              | 7                               | 8      | 24     | 2    | 1               | 0   | 0              | 5          | 3     | 3  |
|  | Las duplicidades en las administraciones vascas                  | 4                               | 4      | 3      | 5    | 11              | 2   | 23             | 3          | 2     | 3  |
|  | Ns/Nc  | 2                               | 2      | 1      | 1    | 3               | 0   | 0              | 1          | 3     | 4  |
| n (Absolutos sin ponderar)   | (2254)   | (374)                           | (301)  | (231)  | (94) | (61)            | (9) | (147)          | (554)      | (483) |    |

Los porcentajes no suman 100 porque se podían dar dos respuestas

Los datos correspondientes a votantes de IU y UPD han de leerse con suma cautela debido al escaso número de efectivos recogidos en tales categorías



## 4.7. - Confianza en instituciones políticas

A CONTINUACIÓN ME GUSTARÍA PREGUNTARLE ACERCA DE LA CONFIANZA QUE UD. TIENE EN CIERTAS INSTITUCIONES POLÍTICAS. UTILIZANDO UNA ESCALA DE 0 A 10, EN LA QUE 0 SIGNIFICA QUE NO TIENE NINGUNA CONFIANZA Y 10 QUE TIENE MUCHA CONFIANZA, DÍGAME, POR FAVOR, ¿CUÁNTA CONFIANZA TIENE EN...?

|                                       | TOTALES    | TERRITORIO |         |          | SEXO   |        | GRUPOS DE EDAD |       |       |       |
|---------------------------------------|------------|------------|---------|----------|--------|--------|----------------|-------|-------|-------|
|                                       |            | Araba      | Bizkaia | Gipuzkoa | Hombre | Mujer  | 18-29          | 30-45 | 46-64 | >=65  |
| EL AYUNTAMIENTO                       | <b>5,7</b> | 5,4        | 5,9     | 5,4      | 5,6    | 5,7    | 5,4            | 5,6   | 5,7   | 5,9   |
| n (Absolutos sin ponderar)            | (2224)     | (496)      | (1122)  | (606)    | (1116) | (1108) | (467)          | (684) | (619) | (454) |
| LA DIPUTACIÓN                         | <b>5,2</b> | 5,2        | 5,2     | 5,0      | 5,1    | 5,2    | 4,9            | 5,0   | 5,1   | 5,6   |
| n (Absolutos sin ponderar)            | (2122)     | (484)      | (1076)  | (562)    | (1084) | (1038) | (445)          | (663) | (596) | (418) |
| EL GOBIERNO VASCO                     | <b>5,0</b> | 5,2        | 5,1     | 4,8      | 4,9    | 5,1    | 4,8            | 5,0   | 5,0   | 5,4   |
| n (Absolutos sin ponderar)            | (2171)     | (489)      | (1101)  | (581)    | (1101) | (1070) | (458)          | (674) | (611) | (428) |
| LAS JUNTAS GENERALES DE SU TERRITORIO | <b>5,0</b> | 5,0        | 5,0     | 4,9      | 5,0    | 5,0    | 4,8            | 4,9   | 5,0   | 5,3   |
| n (Absolutos sin ponderar)            | (1949)     | (456)      | (975)   | (518)    | (1009) | (940)  | (414)          | (618) | (548) | (369) |
| EL PARLAMENTO VASCO                   | <b>4,9</b> | 5,0        | 5,0     | 4,6      | 4,8    | 5,0    | 4,6            | 4,7   | 4,9   | 5,3   |
| n (Absolutos sin ponderar)            | (2096)     | (481)      | (1060)  | (555)    | (1076) | (1020) | (441)          | (654) | (591) | (410) |
| EL GOBIERNO CENTRAL                   | <b>3,6</b> | 4,0        | 3,7     | 3,2      | 3,4    | 3,7    | 3,4            | 3,4   | 3,5   | 4,0   |
| n (Absolutos sin ponderar)            | (2149)     | (488)      | (1090)  | (571)    | (1090) | (1059) | (451)          | (667) | (604) | (427) |
| EL CONGRESO DE LOS DIPUTADOS          | <b>3,4</b> | 3,7        | 3,4     | 3,1      | 3,2    | 3,5    | 3,1            | 3,1   | 3,5   | 3,8   |
| n (Absolutos sin ponderar)            | (2117)     | (484)      | (1075)  | (558)    | (1078) | (1039) | (445)          | (663) | (598) | (411) |
| LOS PARTIDOS POLÍTICOS                | <b>2,9</b> | 3,0        | 3,0     | 2,7      | 2,9    | 3,0    | 2,8            | 2,7   | 2,9   | 3,4   |
| n (Absolutos sin ponderar)            | (2169)     | (488)      | (1092)  | (589)    | (1101) | (1068) | (456)          | (676) | (606) | (431) |

Medias (0=ninguna confianza — 10=mucha confianza)

A CONTINUACIÓN ME GUSTARÍA PREGUNTARLE ACERCA DE LA CONFIANZA QUE UD. TIENE EN CIERTAS INSTITUCIONES POLÍTICAS. UTILIZANDO UNA ESCALA DE 0 A 10, EN LA QUE 0 SIGNIFICA QUE NO TIENE NINGUNA CONFIANZA Y 10 QUE TIENE MUCHA CONFIANZA, DÍGAME, POR FAVOR, ¿CUÁNTA CONFIANZA TIENE EN...?

|                                       | TOTALES    | RECUERDO VOTO EN GENERALES 2011 |        |        |      |                 |     |                |            |       |
|---------------------------------------|------------|---------------------------------|--------|--------|------|-----------------|-----|----------------|------------|-------|
|                                       |            | PNV/EAJ                         | AMAIUR | PSE-EE | PP   | IU-Ezker Anitza | UPD | Otros+ Blancos | Abstención | Ns/Nc |
| EL AYUNTAMIENTO                       | <b>5,7</b> | 6,2                             | 5,6    | 5,9    | 5,5  | 5,8             | 5,1 | 4,7            | 5,5        | 5,6   |
| n (Absolutos sin ponderar)            | (2224)     | (370)                           | (300)  | (229)  | (92) | (61)            | (9) | (145)          | (546)      | (472) |
| LA DIPUTACIÓN                         | <b>5,2</b> | 5,8                             | 5,1    | 5,2    | 5,1  | 5,5             | 5,1 | 4,3            | 4,9        | 5,1   |
| n (Absolutos sin ponderar)            | (2122)     | (365)                           | (296)  | (209)  | (87) | (61)            | (9) | (138)          | (518)      | (439) |
| EL GOBIERNO VASCO                     | <b>5,0</b> | 5,2                             | 3,9    | 5,8    | 5,4  | 5,3             | 5,2 | 4,4            | 5,0        | 5,2   |
| n (Absolutos sin ponderar)            | (2171)     | (368)                           | (299)  | (220)  | (90) | (61)            | (9) | (143)          | (531)      | (450) |
| LAS JUNTAS GENERALES DE SU TERRITORIO | <b>5,0</b> | 5,6                             | 5,0    | 5,0    | 4,8  | 5,2             | 4,9 | 4,0            | 4,7        | 5,0   |
| n (Absolutos sin ponderar)            | (1949)     | (349)                           | (284)  | (187)  | (82) | (52)            | (8) | (132)          | (473)      | (382) |
| EL PARLAMENTO VASCO                   | <b>4,9</b> | 5,3                             | 4,1    | 5,4    | 5,4  | 5,0             | 4,8 | 4,0            | 4,7        | 4,9   |
| n (Absolutos sin ponderar)            | (2096)     | (364)                           | (296)  | (213)  | (87) | (57)            | (9) | (140)          | (500)      | (430) |
| EL GOBIERNO CENTRAL                   | <b>3,6</b> | 3,3                             | 2,0    | 4,0    | 5,8  | 3,9             | 4,2 | 3,1            | 3,4        | 3,8   |
| n (Absolutos sin ponderar)            | (2149)     | (364)                           | (300)  | (219)  | (91) | (61)            | (9) | (143)          | (518)      | (444) |
| EL CONGRESO DE LOS DIPUTADOS          | <b>3,4</b> | 3,3                             | 2,1    | 3,9    | 4,8  | 3,6             | 3,9 | 2,7            | 3,2        | 3,6   |
| n (Absolutos sin ponderar)            | (2117)     | (362)                           | (297)  | (217)  | (88) | (60)            | (9) | (141)          | (511)      | (432) |
| LOS PARTIDOS POLÍTICOS                | <b>2,9</b> | 3,4                             | 2,9    | 3,2    | 3,4  | 3,0             | 3,1 | 2,3            | 2,4        | 2,9   |
| n (Absolutos sin ponderar)            | (2169)     | (364)                           | (297)  | (225)  | (90) | (61)            | (9) | (144)          | (530)      | (449) |

Medias (0=ninguna confianza — 10=mucha confianza)

Los datos correspondientes a votantes de IU y UPD han de leerse con suma cautela debido al escaso número de efectivos recogidos en tales categorías

## 4.8. - Confianza en instituciones sociales

AHORA LE VOY A MENCIONAR OTRAS INSTITUCIONES SOCIALES, PARA QUE, SIGUIENDO CON LA ESCALA DE 0 A 10, ME DIGA CUÁNTA CONFIANZA TIENE EN ELLAS. RECUERDE QUE 0 SIGNIFICA NINGUNA CONFIANZA Y 10 MUCHA CONFIANZA. ¿CUÁNTA CONFIANZA TIENE EN...?

|   | TOTALES    | TERRITORIO |         |          | SEXO   |        | GRUPOS DE EDAD |       |       |       |
|---|------------|------------|---------|----------|--------|--------|----------------|-------|-------|-------|
|   |            | Araba      | Bizkaia | Gipuzkoa | Hombre | Mujer  | 18-29          | 30-45 | 46-64 | >=65  |
| LAS ONGs  | <b>5,0</b> | 4,9        | 5,0     | 5,0      | 4,9    | 5,1    | 5,3            | 5,0   | 4,9   | 4,9   |
| n (Absolutos sin ponderar)                          | (2148)     | (486)      | (1081)  | (581)    | (1080) | (1068) | (455)          | (663) | (608) | (422) |
| LOS MEDIOS DE COMUNICACIÓN                          | <b>4,1</b> | 4,0        | 4,2     | 4,0      | 3,9    | 4,3    | 4,1            | 3,9   | 4,0   | 4,5   |
| n (Absolutos sin ponderar)                          | (2207)     | (497)      | (1116)  | (594)    | (1111) | (1096) | (462)          | (682) | (617) | (446) |
| LA UNIÓN EUROPEA                                    | <b>4,0</b> | 4,1        | 4,1     | 3,6      | 3,9    | 4,0    | 4,2            | 3,8   | 3,8   | 4,2   |
| n (Absolutos sin ponderar)                          | (2081)     | (475)      | (1054)  | (552)    | (1080) | (1001) | (446)          | (663) | (590) | (382) |
| LOS SINDICATOS                                      | <b>3,6</b> | 3,6        | 3,7     | 3,5      | 3,5    | 3,7    | 4,5            | 3,7   | 3,3   | 3,1   |
| n (Absolutos sin ponderar)                          | (2145)     | (475)      | (1086)  | (584)    | (1096) | (1049) | (448)          | (674) | (610) | (413) |
| LOS JUECES  | <b>3,6</b> | 3,8        | 3,8     | 3,1      | 3,5    | 3,7    | 3,8            | 3,8   | 3,4   | 3,5   |
| n (Absolutos sin ponderar)                          | (2191)     | (492)      | (1107)  | (592)    | (1106) | (1085) | (454)          | (672) | (618) | (447) |
| LAS ORGANIZACIONES DE EMPRESARIOS (CEOE, CONFEBASK) | <b>3,1</b> | 3,3        | 3,2     | 2,8      | 2,8    | 3,3    | 3,6            | 2,8   | 2,8   | 3,4   |
| n (Absolutos sin ponderar)                          | (1997)     | (465)      | (1005)  | (527)    | (1041) | (956)  | (421)          | (633) | (578) | (365) |
| LA IGLESIA  | <b>3,0</b> | 3,4        | 3,1     | 2,6      | 2,5    | 3,4    | 2,2            | 2,3   | 2,6   | 5,0   |
| n (Absolutos sin ponderar)                          | (2204)     | (491)      | (1114)  | (599)    | (1098) | (1106) | (458)          | (672) | (613) | (461) |

Medias (0=ninguna confianza — 10=mucha confianza)

AHORA LE VOY A MENCIONAR OTRAS INSTITUCIONES SOCIALES, PARA QUE, SIGUIENDO CON LA ESCALA DE 0 A 10, ME DIGA CUÁNTA CONFIANZA TIENE EN ELLAS. RECUERDE QUE 0 SIGNIFICA NINGUNA CONFIANZA Y 10 MUCHA CONFIANZA. ¿CUÁNTA CONFIANZA TIENE EN...?

|   | TOTALES    | RECUERDO VOTO EN GENERALES 2011 |        |        |      |                 |     |                |            |       |
|---|------------|---------------------------------|--------|--------|------|-----------------|-----|----------------|------------|-------|
|   |            | PNV/EAJ                         | AMAIUR | PSE-EE | PP   | IU-Ezker Anitza | UPD | Otros+ Blancos | Abstención | Ns/Nc |
| LAS ONGs  | <b>5,0</b> | 5,2                             | 5,0    | 5,3    | 5,4  | 5,6             | 4,1 | 5,1            | 4,9        | 4,6   |
| n (Absolutos sin ponderar)                          | (2148)     | (366)                           | (292)  | (227)  | (90) | (59)            | (9) | (146)          | (523)      | (436) |
| LOS MEDIOS DE COMUNICACIÓN                          | <b>4,1</b> | 4,3                             | 3,4    | 4,4    | 4,4  | 4,0             | 4,5 | 3,4            | 4,1        | 4,2   |
| n (Absolutos sin ponderar)                          | (2207)     | (369)                           | (298)  | (229)  | (92) | (60)            | (9) | (146)          | (541)      | (463) |
| LA UNIÓN EUROPEA                                    | <b>4,0</b> | 4,3                             | 3,1    | 4,2    | 4,7  | 4,0             | 4,7 | 3,5            | 3,9        | 3,9   |
| n (Absolutos sin ponderar)                          | (2081)     | (354)                           | (294)  | (212)  | (87) | (58)            | (9) | (142)          | (507)      | (418) |
| LOS SINDICATOS                                      | <b>3,6</b> | 3,5                             | 4,0    | 3,6    | 3,0  | 4,0             | 1,9 | 3,3            | 3,7        | 3,6   |
| n (Absolutos sin ponderar)                          | (2145)     | (360)                           | (299)  | (222)  | (87) | (60)            | (9) | (143)          | (519)      | (446) |
| LOS JUECES  | <b>3,6</b> | 3,7                             | 2,5    | 3,6    | 4,3  | 3,8             | 3,6 | 3,4            | 3,7        | 3,8   |
| n (Absolutos sin ponderar)                          | (2191)     | (365)                           | (297)  | (227)  | (93) | (59)            | (9) | (144)          | (533)      | (464) |
| LAS ORGANIZACIONES DE EMPRESARIOS (CEOE, CONFEBASK) | <b>3,1</b> | 3,3                             | 2,4    | 2,9    | 3,8  | 2,8             | 3,8 | 2,9            | 3,0        | 3,3   |
| n (Absolutos sin ponderar)                          | (1997)     | (354)                           | (284)  | (205)  | (85) | (60)            | (9) | (140)          | (473)      | (387) |
| LA IGLESIA  | <b>3,0</b> | 3,4                             | 1,4    | 3,0    | 4,9  | 1,7             | 2,7 | 2,3            | 2,6        | 3,5   |
| n (Absolutos sin ponderar)                          | (2204)     | (368)                           | (297)  | (229)  | (93) | (59)            | (9) | (144)          | (535)      | (470) |

Medias (0=ninguna confianza — 10=mucha confianza)

Los datos correspondientes a votantes de IU y UPD han de leerse con suma cautela debido al escaso número de efectivos recogidos en tales categorías

#### 4.9. - Organizaciones no lucrativas preferidas

|                             | TOTALES   | TERRITORIO |         |          | SEXO   |        | GRUPOS DE EDAD |       |       |       |
|-----------------------------|-----------|------------|---------|----------|--------|--------|----------------|-------|-------|-------|
|                             |           | Araba      | Bizkaia | Gipuzkoa | Hombre | Mujer  | 18-29          | 30-45 | 46-64 | >=65  |
| Médicos sin Fronteras       | <b>18</b> | 20         | 20      | 13       | 16     | 19     | 16             | 21    | 21    | 12    |
| Cruz Roja                   | <b>14</b> | 20         | 16      | 8        | 13     | 16     | 15             | 14    | 13    | 15    |
| Cáritas                     | <b>9</b>  | 17         | 10      | 6        | 8      | 10     | 7              | 7     | 8     | 16    |
| Unicef                      | <b>9</b>  | 14         | 10      | 6        | 9      | 9      | 16             | 10    | 6     | 5     |
| Medicus Mundi               | <b>4</b>  | 6          | 4       | 2        | 4      | 3      | 2              | 5     | 5     | 2     |
| Manos Unidas                | <b>3</b>  | 5          | 3       | 2        | 3      | 3      | 2              | 3     | 3     | 5     |
| DYA                         | <b>3</b>  | 1          | 4       | 3        | 3      | 3      | 2              | 2     | 4     | 4     |
| Intermon Oxfam              | <b>2</b>  | 3          | 2       | 2        | 3      | 1      | 4              | 3     | 2     | 0     |
| GreenPeace                  | <b>2</b>  | 3          | 2       | 2        | 2      | 2      | 4              | 2     | 3     | 0     |
| Amnistía Internacional      | <b>1</b>  | 2          | 1       | 1        | 2      | 1      | 2              | 1     | 1     | 1     |
| Fundación Vicente Ferrer    | <b>1</b>  | 2          | 1       | 1        | 1      | 1      | 0              | 2     | 2     | 1     |
| Acnur                       | <b>1</b>  | 1          | 1       | 1        | 1      | 1      | 2              | 3     | 0     | 0     |
| Anesvad                     | <b>1</b>  | 1          | 1       | 0        | 1      | 1      | 0              | 1     | 1     | 0     |
| Ayuda en Acción             | <b>1</b>  | 2          | 1       | 1        | 1      | 1      | 1              | 1     | 1     | 1     |
| Intervida                   | <b>1</b>  | 1          | 1       | 1        | 1      | 1      | 0              | 1     | 2     | 0     |
| Aldeas Infantiles           | <b>1</b>  | 0          | 1       | 0        | 1      | 1      | 0              | 1     | 1     | 0     |
| Asociación contra el Cáncer | <b>1</b>  | 1          | 1       | 0        | 0      | 1      | 0              | 1     | 0     | 0     |
| Otros                       | <b>9</b>  | 11         | 8       | 10       | 9      | 9      | 10             | 10    | 9     | 6     |
| Ns/Nc                       | <b>44</b> | 31         | 41      | 56       | 46     | 43     | 42             | 41    | 42    | 53    |
| n (Absolutos sin ponderar)  | (2254)    | (504)      | (1134)  | (616)    | (1127) | (1127) | (472)          | (688) | (626) | (468) |

Se ha realizado una codificación posterior de las respuestas dadas espontáneamente por las personas encuestadas  
 Los porcentajes no suman 100 porque se podían dar dos respuestas

|                             | TOTALES | RECUERDO VOTO EN GENERALES 2011 |        |        |      |                 |     |                |            |       |
|-----------------------------|---------|---------------------------------|--------|--------|------|-----------------|-----|----------------|------------|-------|
|                             |         | PNV/EAJ                         | AMAIUR | PSE-EE | PP   | IU-Ezker Anitza | UPD | Otros+ Blancos | Abstención | Ns/Nc |
| Médicos sin Fronteras       | 18      | 23                              | 23     | 19     | 11   | 21              | 22  | 23             | 15         | 15    |
| Cruz Roja                   | 14      | 18                              | 11     | 15     | 13   | 14              | 23  | 15             | 12         | 15    |
| Cáritas                     | 9       | 11                              | 5      | 10     | 19   | 8               | 22  | 8              | 8          | 9     |
| Unicef                      | 9       | 9                               | 7      | 7      | 12   | 8               | 34  | 8              | 13         | 5     |
| Medicus Mundi               | 4       | 6                               | 3      | 5      | 3    | 12              | 0   | 6              | 2          | 2     |
| Manos Unidas                | 3       | 4                               | 2      | 5      | 8    | 4               | 0   | 4              | 1          | 3     |
| DYA                         | 3       | 5                               | 3      | 5      | 3    | 4               | 0   | 1              | 2          | 2     |
| Intermon Oxfam              | 2       | 3                               | 2      | 3      | 4    | 2               | 0   | 4              | 2          | 1     |
| GreenPeace                  | 2       | 2                               | 4      | 4      | 0    | 2               | 0   | 4              | 3          | 1     |
| Amnistía Internacional      | 1       | 0                               | 5      | 2      | 0    | 2               | 0   | 1              | 1          | 0     |
| Fundación Vicente Ferrer    | 1       | 1                               | 1      | 3      | 1    | 0               | 0   | 1              | 1          | 2     |
| Acnur                       | 1       | 2                               | 2      | 1      | 1    | 4               | 0   | 3              | 1          | 0     |
| Anesvad                     | 1       | 1                               | 1      | 0      | 1    | 0               | 0   | 0              | 1          | 1     |
| Ayuda en Acción             | 1       | 2                               | 1      | 1      | 1    | 0               | 0   | 1              | 1          | 0     |
| Intervida                   | 1       | 0                               | 0      | 1      | 5    | 0               | 0   | 2              | 0          | 0     |
| Aldeas Infantiles           | 1       | 1                               | 0      | 1      | 1    | 4               | 0   | 1              | 0          | 1     |
| Asociación contra el Cáncer | 1       | 1                               | 0      | 1      | 1    | 0               | 0   | 1              | 1          | 0     |
| Otros                       | 9       | 7                               | 12     | 10     | 12   | 17              | 11  | 15             | 8          | 6     |
| Ns/Nc                       | 44      | 37                              | 42     | 39     | 40   | 33              | 22  | 31             | 50         | 53    |
| n (Absolutos sin ponderar)  | (2254)  | (374)                           | (301)  | (231)  | (94) | (61)            | (9) | (147)          | (554)      | (483) |

Se ha realizado una codificación posterior de las respuestas dadas espontáneamente por las personas encuestadas

Los porcentajes no suman 100 porque se podían dar dos respuestas

Los datos correspondientes a votantes de IU y UPD han de leerse con suma cautela debido al escaso número de efectivos recogidos en tales categorías

¿PODRÍA CITARME EL NOMBRE DE ALGUNA ONG U OTRA ORGANIZACIÓN SIN ÁNIMO DE LUCRO CON LA QUE TENGA UNA ESPECIAL SIMPATÍA O CONFIANZA? ¿Y UNA SEGUNDA?



