



Prospekzio Soziologikoen Kabinetea

www.euskadi.net/estudios_sociologicos



47. EUSKAL SOZIOMETROA - Ezberdintasun sozialak -

(2011ko abendua)

Aurkibidea

1 - Inkestaren testuingurua: gertaera soziopolitikoak	1
2 - EAE-ko eta Espainiako egoeraren hautematea	3
2.1 - Egoera politikoa	3
2.2 - Egoera ekonomikoa	4
2.3 - Egoera soziala	6
2.4 - EAEko arazo nagusiak	7
3 - Norberaren egoera	9
3.1 - Norberaren arazo nagusiak	9
3.2 - Erosteke ahalmenaren bilakaera	11
3.3 - Erosteke ahalmena murriztu izanaren arrazoiak	12
4 - Desberdintasun sozialen gaineko hautematea	13
4.1 - Berdintasunean lehentasuna duen esparrua	13
4.2 - Gizataldeen artean dauden eskubide eta aukera ezberdintasunak	14
4.3 - Diru-sarreretan ematen diren desberdintasunei buruzko hainbat iritziekiko adostasun maila	16
4.4 - Diskriminazio sentimendua	18
4.5 - Gizonak eta emakumeak	19
4.5.1 Gizonen eta emakumeen arteko aldeak	19
4.5.2 Biolentzia matxista	21
4.6 - Immigranteak	23
4.6.1 Immigranteen eta bertakoen arteko aldeak	23
4.6.2 Immigranteen eskubideak	25
5 - Jarrera eta balore politikoak	27
5.1 - Politikarekiko interesa	27
5.2 - Definizio ideologikoa	28
5.3 - Ezker-eskuin eskala	30
5.4 - Nazionalismo eskala	31
5.5 - Ezker-eskuin eta abertzaletasun eskaletan alderdi politikoaren kokapena	32
5.6 - Alderdi politikoekiko begikotasuna	34
5.7 - Alderdi politikoren batekiko hurbiltasuna	35
5.8 - Buruzagi politikoen ezagutza, balorazioa eta aprobazioa	36
6 - Zehaztasun teknikoak	42
7 - Elkarrizketatutako biztanleriaren ezaugarriak	43
8 - Eranskina : Taldekako emaitzak	45

1 - Inkestaren testuingurua: gertaera soziopolitikoak

Urria

Astl Astr Astz Ostg Ostr Lar Ig

					1	2
3	4	5	6	7	8	9
10	11	12	13	14	15	16
17	18	19	20	21	22	23
24 31	25	26	27	28	29	30

Azaroa

Astl Astr Astz Ostg Ostr Lar Ig

	1	2	3	4	5	6
7	8	9	10	11	12	13
14	15	16	17	18	19	20
21	22	23	24	25	26	27
28	29	30				



Landa lana

URRIA

Urriak 3, astelehena

2011ko azaroko Hauteskunde Orokorretan lehiatzeko, Amaiur koalizioa aurkeztu da, Bilduk eta Aralarrek osatua.

Urriak 6, osteguna

Komunikabideetan eztabaida pizten da diru publikoarekin esku-hartutako kutxetako exekutiboek jasotako kalte-ordain eta aurre-erretiroen zenbateko handiak direla-eta.

Urriak 20, osteguna

2011ko hirugarren hiruilekoan EAEn biztanleria enplegatua kopurua %0,5 txikitu da, eta langabezia %10,6raino jaitsi da, Biztanleria Jardueraren Arabera sailkatzeko inkestaren arabera (BJA).

ETAK biolentzia armatua behin betiko uzten duela iragarri du.

Urriak 28, Ostirala

2011ko hirugarren hiruilekoan EPAk (Biztanleria Aktiboaren Inkesta) langabetu kopuruak gora egin duela erakusten du: EAEn langabeziak %12,17raino egin du gora; eta Espainian %21,52ra iristen da, guztira 4.978.300 langabetu.

AZAROA

Azaroak 3, osteguna

Euskadiko zerbitzu publikoetan izena emanda dauden langabetuen kopurua %0,49 handitu da urrian, aurreko hilabetearekin alderatuta, eta izena emandako langabetuen kopurua 142.601koa da.

2011ko azaroaren 20ko Hauteskunde Orokorren hauteskunde-kanpaina hasi da.

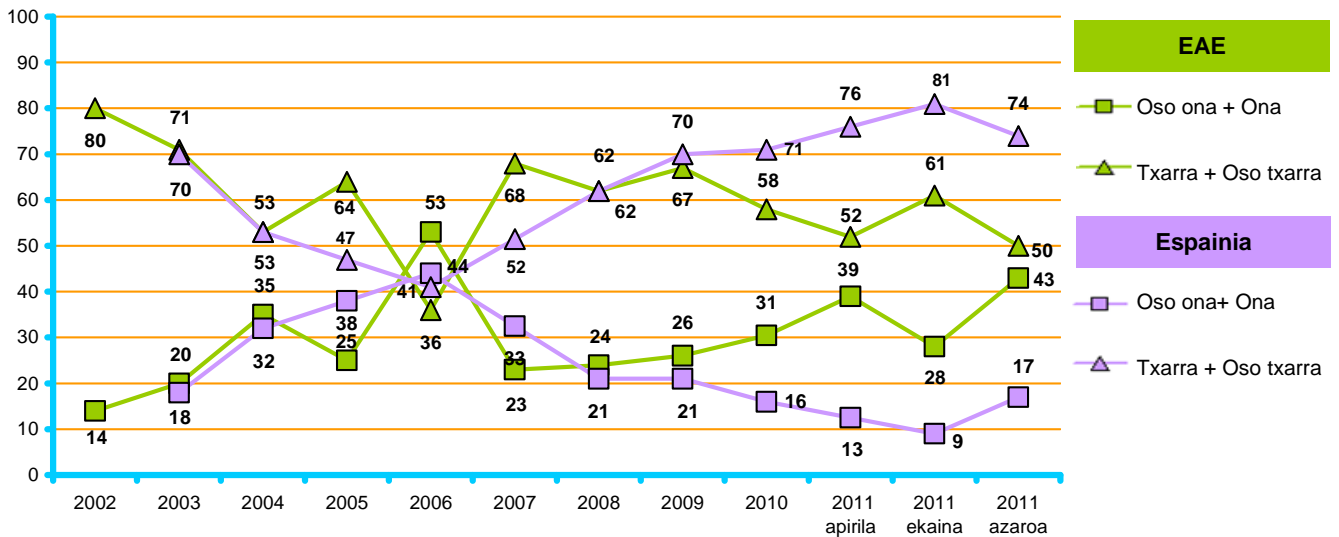
2 - EAE-ko eta Espainiako egoeraren hautematea

2.1 - Egoera politikoa

		GUZTIZKOAK
ZURE USTEZ, NOLAKOA DA EGOERA POLITIKOA EUSKADIKO KOMUNITATE AUTONOMOAN: OSO ONA, ONA, TXARRA EDO OSO TXARRA?	Oso ona	2
	Ona	41
	Txarra	41
	Oso txarra	9
	Ed/Ee	8
ETA ESPAINIAKO EGOERA POLITIKOA?	Oso ona	0
	Ona	17
	Txarra	48
	Oso txarra	26
	Ed/Ee	9
Ehuneko bertikalak		100



Taldekako emaitzak kontsultatzeko orrialdea: 46

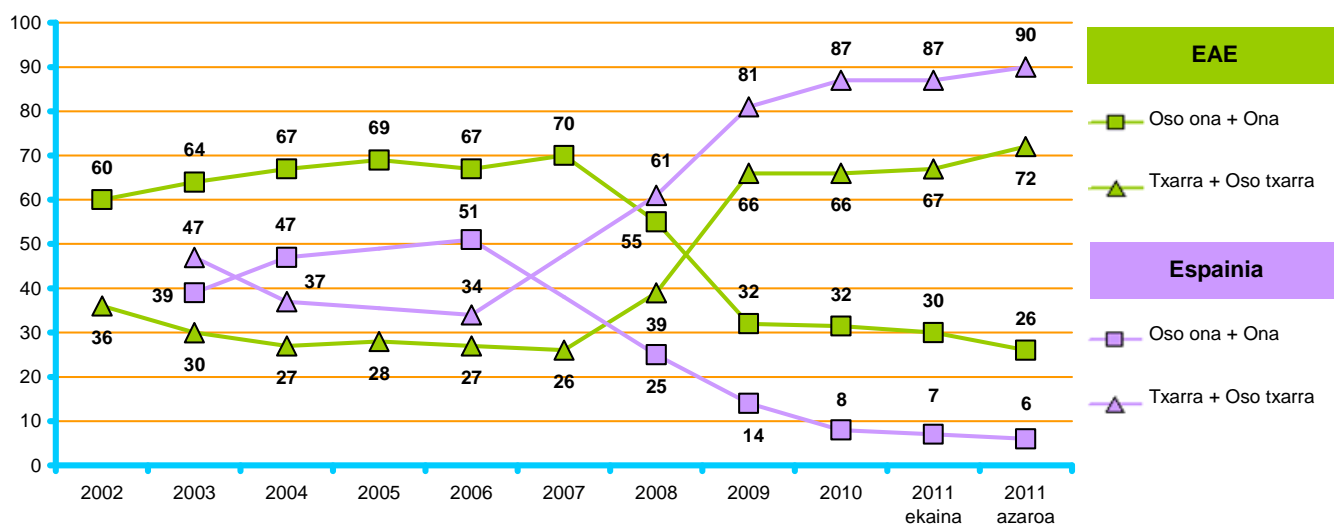


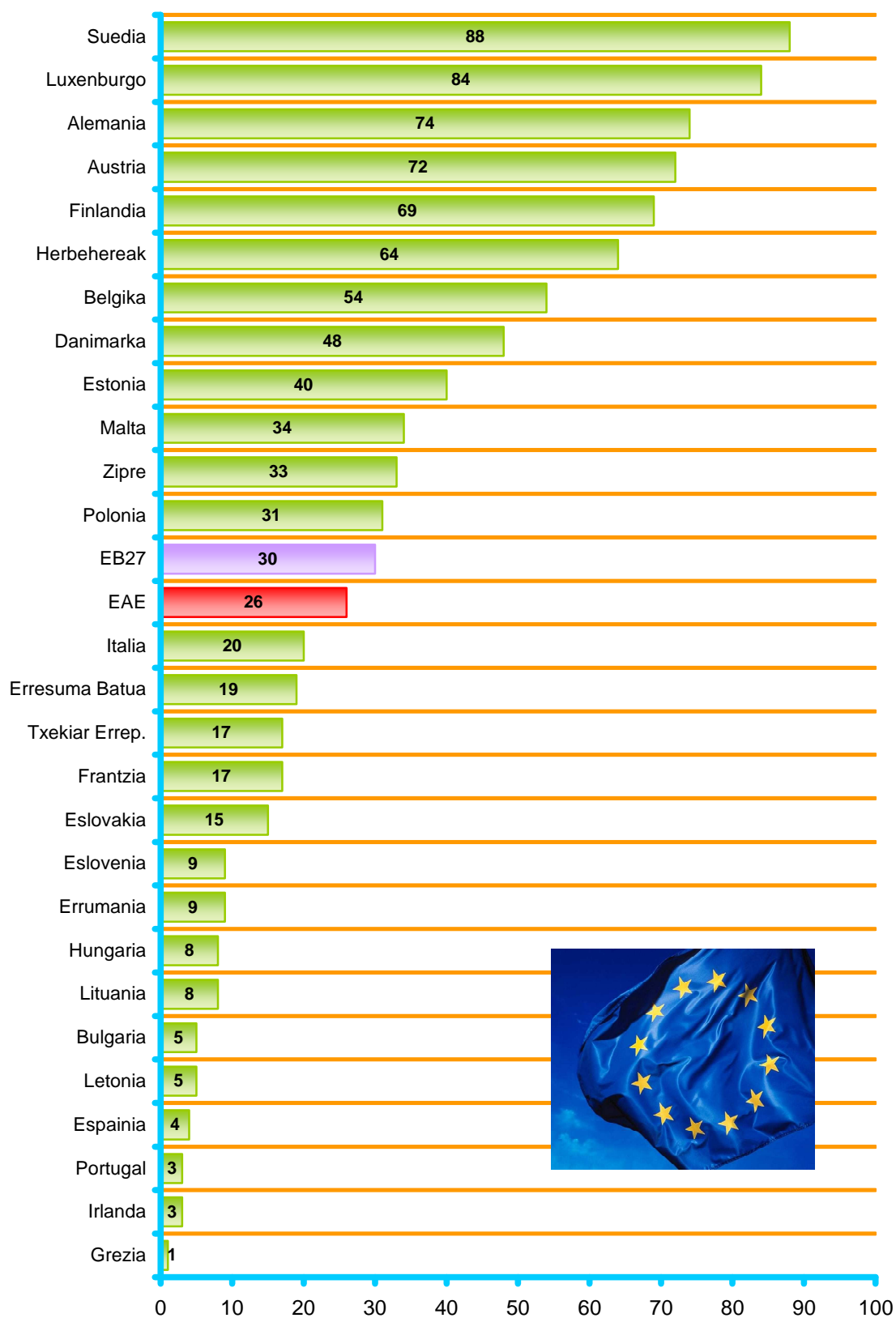
2.2 - Egoera ekonomikoa

		GUZTIZKOAK
NOLAKOA DA, ZURE USTEZ, EGOERA EKONOMIKOA EUSKADIKO KOMUNITATE AUTONOMOAN: OSO ONA, ONA, TXARRA EDO OSO TXARRA?	Oso ona	1
	Ona	25
	Txarra	56
	Oso txarra	16
	Ed/Ee	2
ETA ESPAINIAKO EGOERA EKONOMIKOA?	Oso ona	0
	Ona	6
	Txarra	45
	Oso txarra	45
	Ed/Ee	4
Ehuneko bertikalak		100



Taldeko emaitzak kontsultatzeko orrialdea: 47



EGOERA EKONOMIKO ONA EDO OSO ONA

Beraien herrialdeko egoera ekonomikoa ontzat edo oso ontzat jo dutenen portzentajea (Europar erantzun aukerak "oso ona" eta "nahikoa ona" ziren).

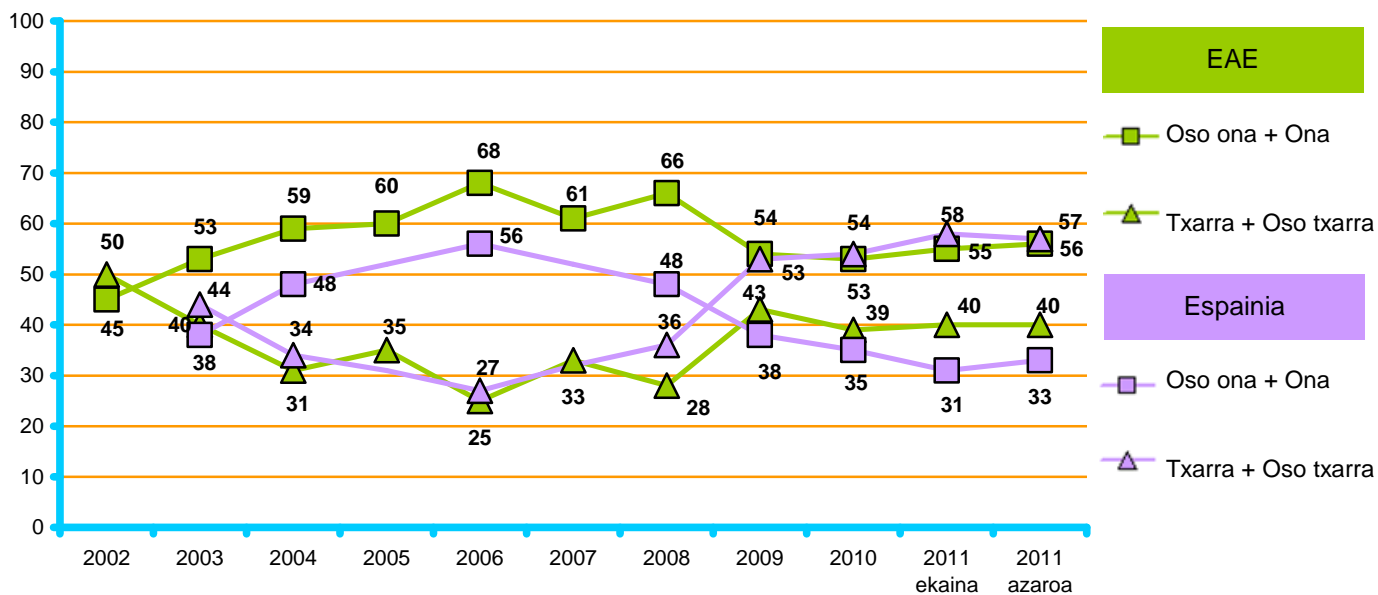
Europako Batzordea, Eurobarometer 75, 2011ko maiatza. (Lagina: 15 urte edo gehiago).

2.3 - Egoera soziala

		GUZTIZKOAK
EUSKADIKO KOMUNITATE AUTONOMOKO EGOERA SOZIALARI DAGOKIONEZ, ZURE USTEZ NOLAKOA DA: OSO ONA, ONA, TXARRA EDO OSO TXARRA?	Oso ona	2
	Ona	54
	Txarra	33
	Oso txarra	7
	Ed/Ee	4
ETA ESPAINIAKO EGOERA SOZIALA?	Oso ona	1
	Ona	32
	Txarra	43
	Oso txarra	14
	Ed/Ee	11
Ehuneko bertikalak		100



Taldekako emaitzak kontsultatzeko orrialdea: 48



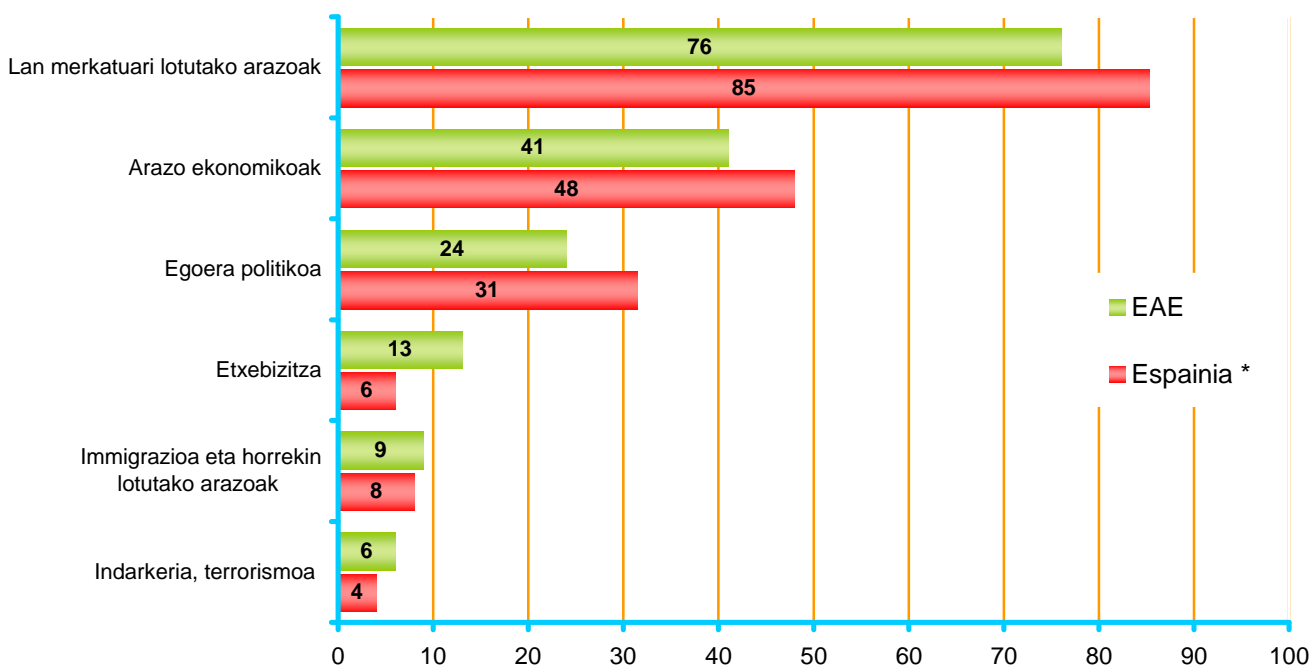
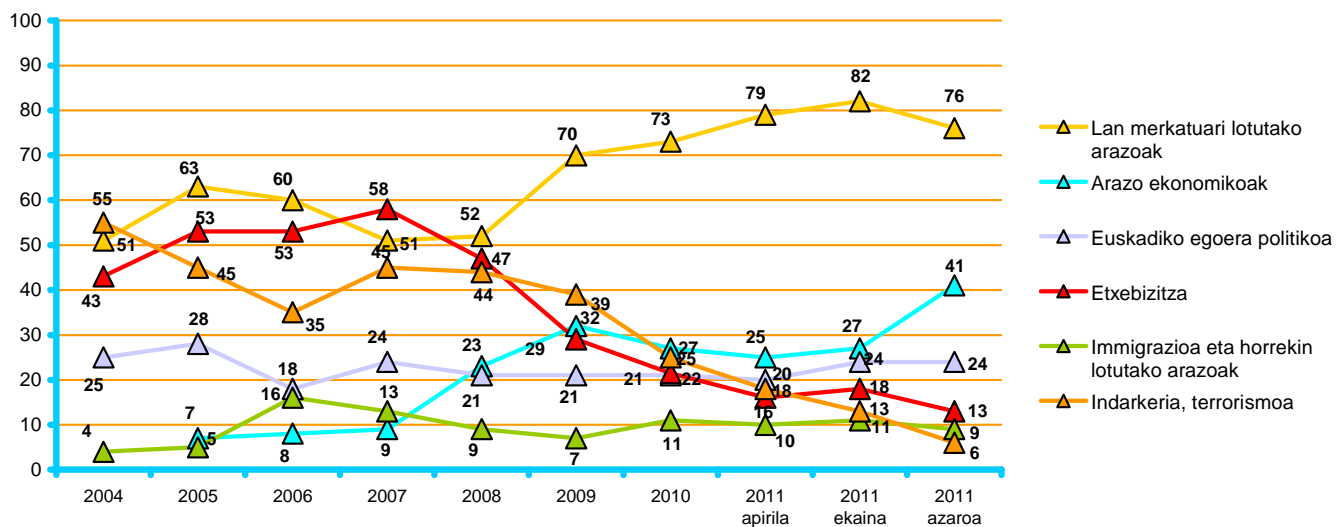
2.4 - EAEko arazo nagusiak

	GUZTIZKOAK
Lan merkatuari lotutako arazoak	76
Arazo ekonomikoak	41
Politikari lotutako arazoak	24
Etxebizitza	13
Immigrazioa eta horrekin lotutako arazoak (arrazakeria)	9
Indarkeria, terrorismoa	6
Osasungintza, Osakidetza, Gizarte Segurantzza	5
Zerbitzu publikoen funtzionamendua eta hedadura, laguntzak	4
Hezkuntza	3
ZURE USTEZ ZEINTZUK DIRA EUSKADIKO KOMUNITATE AUTONOMOKO HIRU ARAZO NAGUSIAK?	3
Delinkuentzia eta segurtasun falta	3
Arazo eta desberdintasun sozialak	3
Pentsioak	2
Gazteen arazoak	2
Azpiegiturak eta garraioak	1
Ustelkeria eta iruzurra	1
Ingurumena	1
Balioen krisia, norberekeria, intolerantzia, errespetu falta, kontsumismoa	1
Beste arazo batzuk	2
Ed/Ee	5

Inkestatuek espontaneoki emandako erantzunak ondoren kodifikatu dira. Ehuneko batura ez da 100 hiru arazo aipatu ahal zirelako.



Taldekako emaitzak kontsultatzeko orrialdea: **49**



* CIS (Centro de Investigaciones Sociológicas), 2017. ikerketa, 2011ko azaroko Barometroa

3 - Norberaren egoera

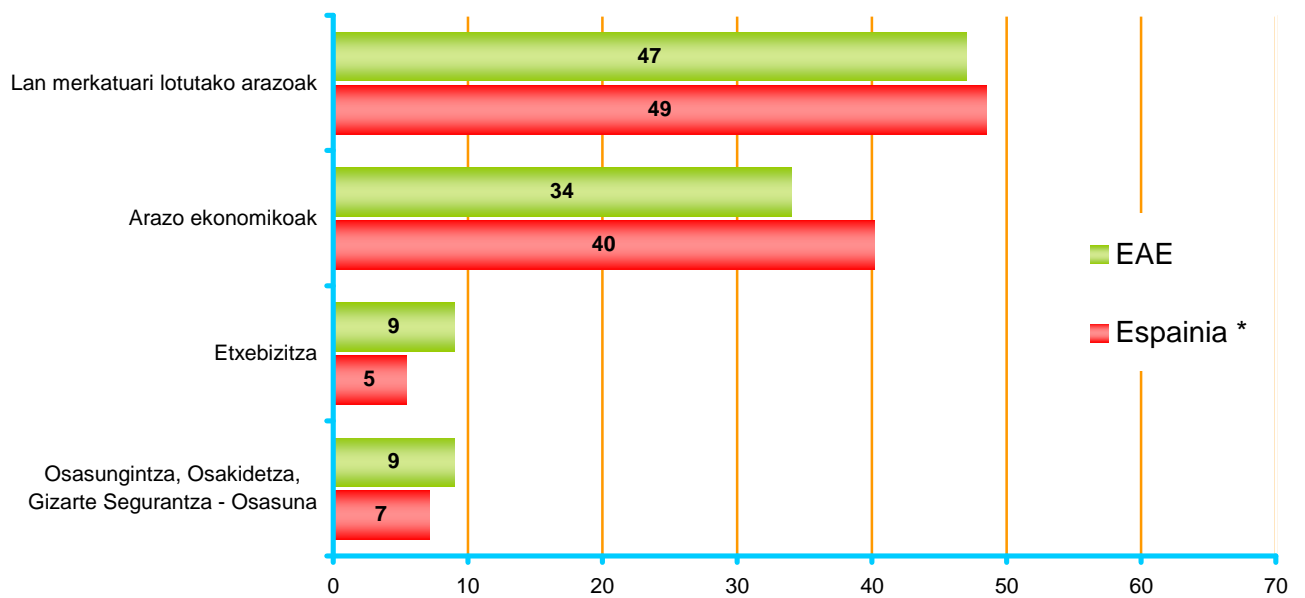
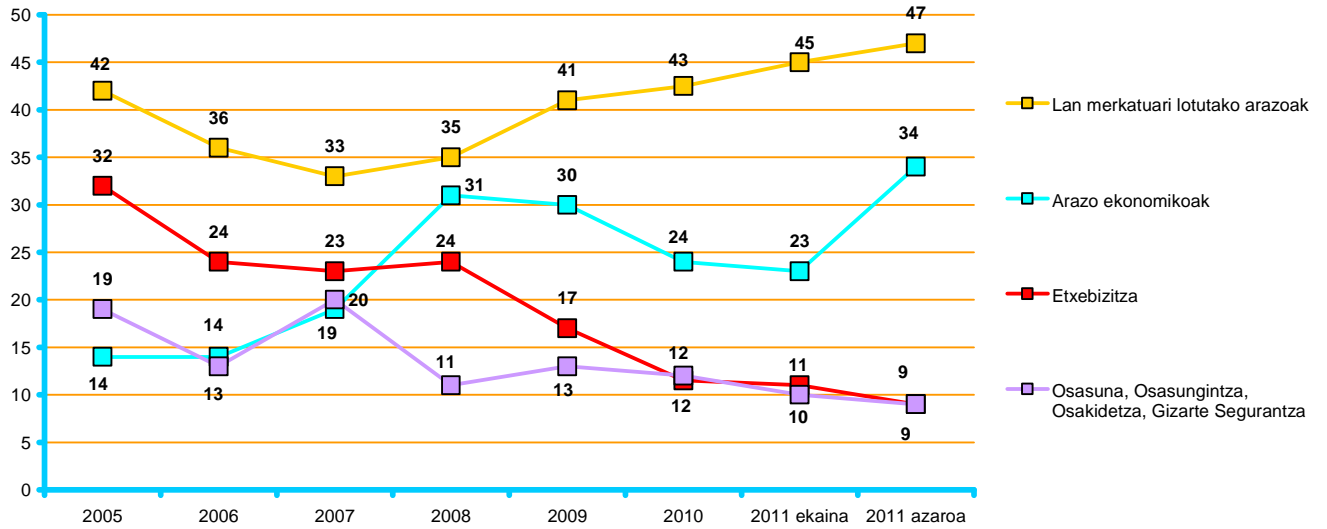
3.1 - Norberaren arazo nagusiak

	GUZTIZKOAK
Lan merkatuari lotutako arazoak	47
Arazo ekonomikoak	34
Osasuna, Osasungintza, Osakidetza, Gizarte Segurantza	9
Etxebizitza	9
Politikari lotutako arazoak	8
Familia	6
Pentsioak	6
Hezkuntza	5
ZURE EGUNEROKO BIZITZAN ZENTRATUZ, ZEIN HIRU ARAZO EDO KEZKA NAGUSI DITUZU?	
Zerbitzu publikoen funtzionamendua eta hedadura, laguntzak	3
Immigrazioa eta horrekin lotutako arazoak (arrazakeria)	2
Gazteen arazoak	1
Delinkuentzia eta segurtasun falta	1
Indarkeria, terrorismoa	1
Arazo eta desberdintasun sozialak	1
Azpiegiturak eta garraioak	1
Hizkuntza egoerarekin lotutako arazoak	1
Ingurumena	1
Beste arazo batzuk	5
Ed/Ee	18

Inkestatuek espontaneoki emandako erantzunak ondoren kodifikatu dira. Ehuneko batura ez da 100 hiru arazo aipatu ahal zirelako.



Taldeko emaitzak kontsultatzeko orrialdea: 51



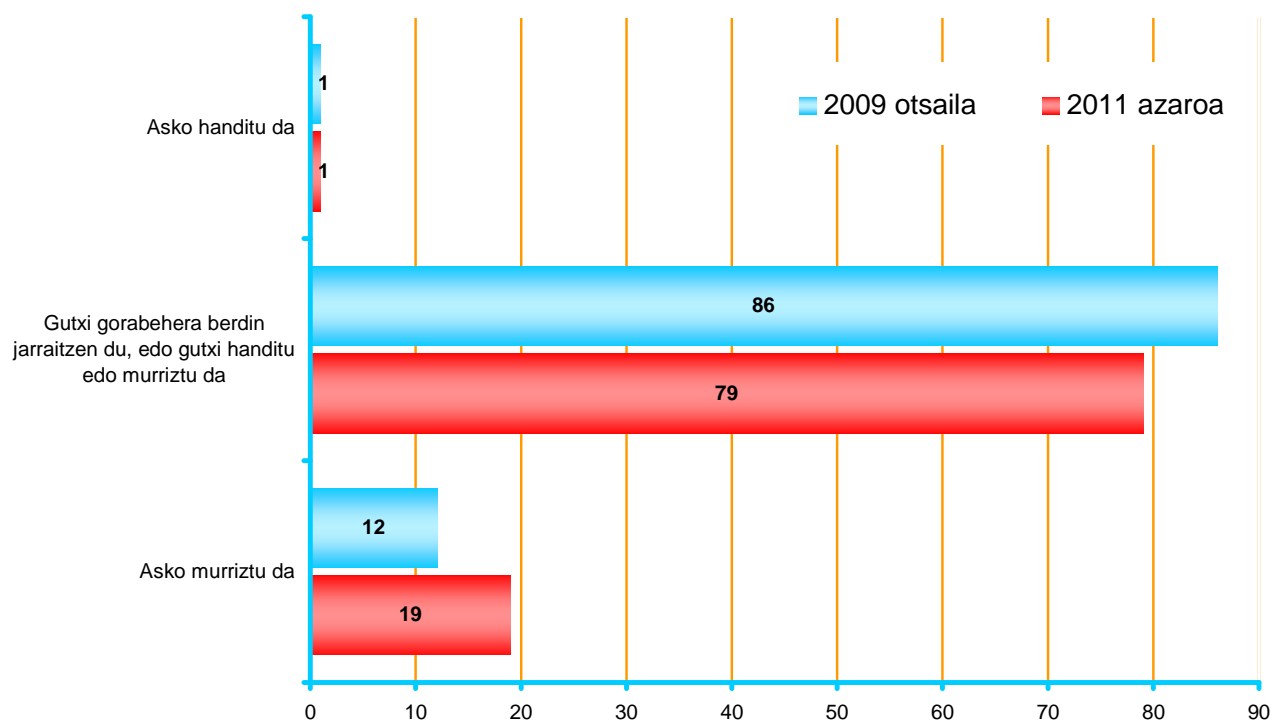
* CIS (Centro de Investigaciones Sociológicas), 2.917. ikerketa, 2011ko azaroko Barometroa.

3.2 - Erosteke ahalmenaren bilakaera

	GUZTIZKOAK
ZURE EROSTEKO AHALMENEAN PENTSATUZ, HAU DA, ZURE ETXEAN EGUNEROKO BIZITZAN EROSI AHAL DITUZUN GAUZETAN, ORAINGO EGOERA DUELA URTEBETEKOAREKIN KONPARATUTA, ESANGO ZENUKE ZURE EROSTEKO AHALMENA ASKO HANDITU DELA, PIXKA BAT HANDITU DELA, GUTXI GORA BEHERA BERDIN JARRAITZEN DUELA, PIXKA BAT MURRIZTU DELA EDO ASKO MURRIZTU DELA?	Asko handitu da 1
	Pixka bat handitu da 3
	Gutxi gorabehera berdin jarraitzen du 40
	Pixka bat murriztu da 36
	Asko murriztu da 19
	Ed/Ee 1
Ehuneko bertikalak	100



Taldekako emaitzak kontsultatzeko orrialdea: 53



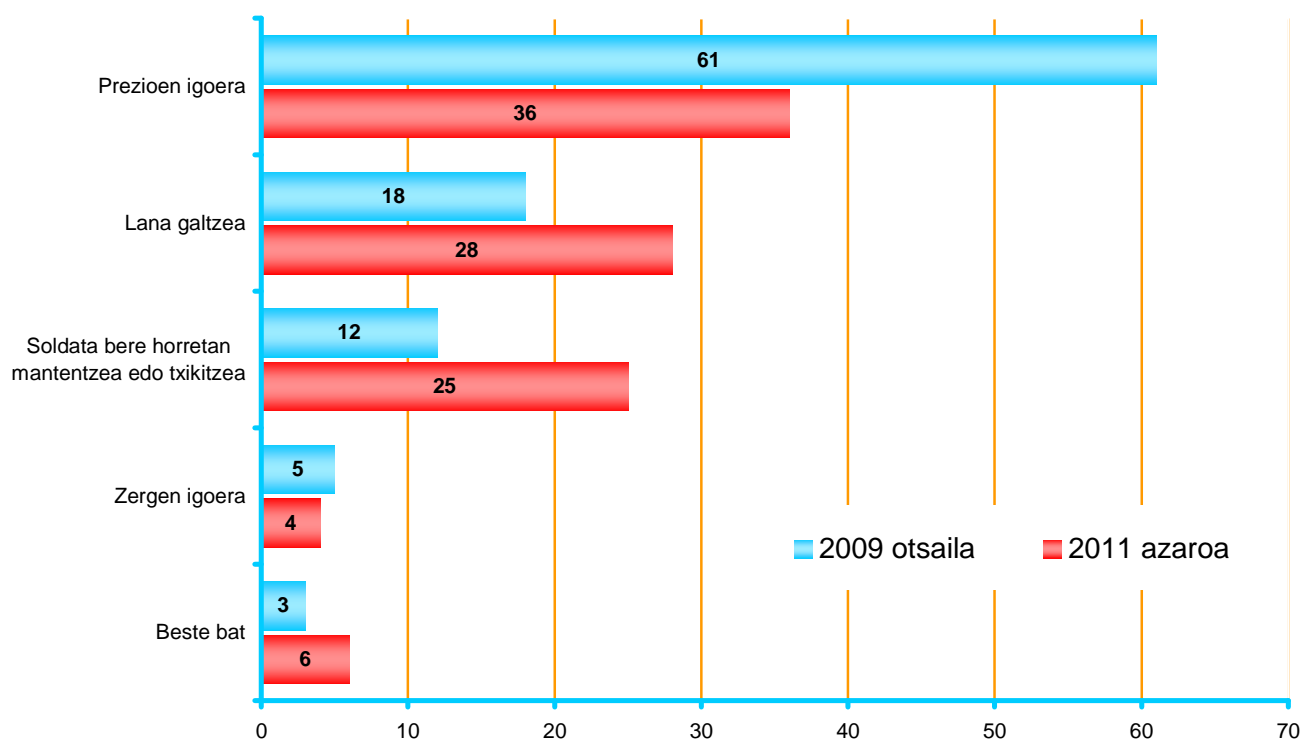
3.3 - Erosteko ahalmena murriztu izanaren arrazoiak

		GUZTIZKOAK
ONDOKOETATIK, ZEIN DA ZURE EROSTEKO AHALMENA MURRIZTU IZANAREN ARRAZOI NAGUSIA?	Prezioen igoera	36
	Lana galtzea	28
	Soldata bere horretan mantentzea edo txikitzea	25
	Zergen igoera	4
	Gizarte laguntzak murriztea	3
	Beste bat	3
	Ed/Ee	1
	Ehuneko bertikalak	100

Galdera hau bakarrik haien erosteko ahalmena murriztu egin dela esaten dutenei egin zaie (%55).



Taldekako emaitzak kontsultatzeko orrialdea: **54**



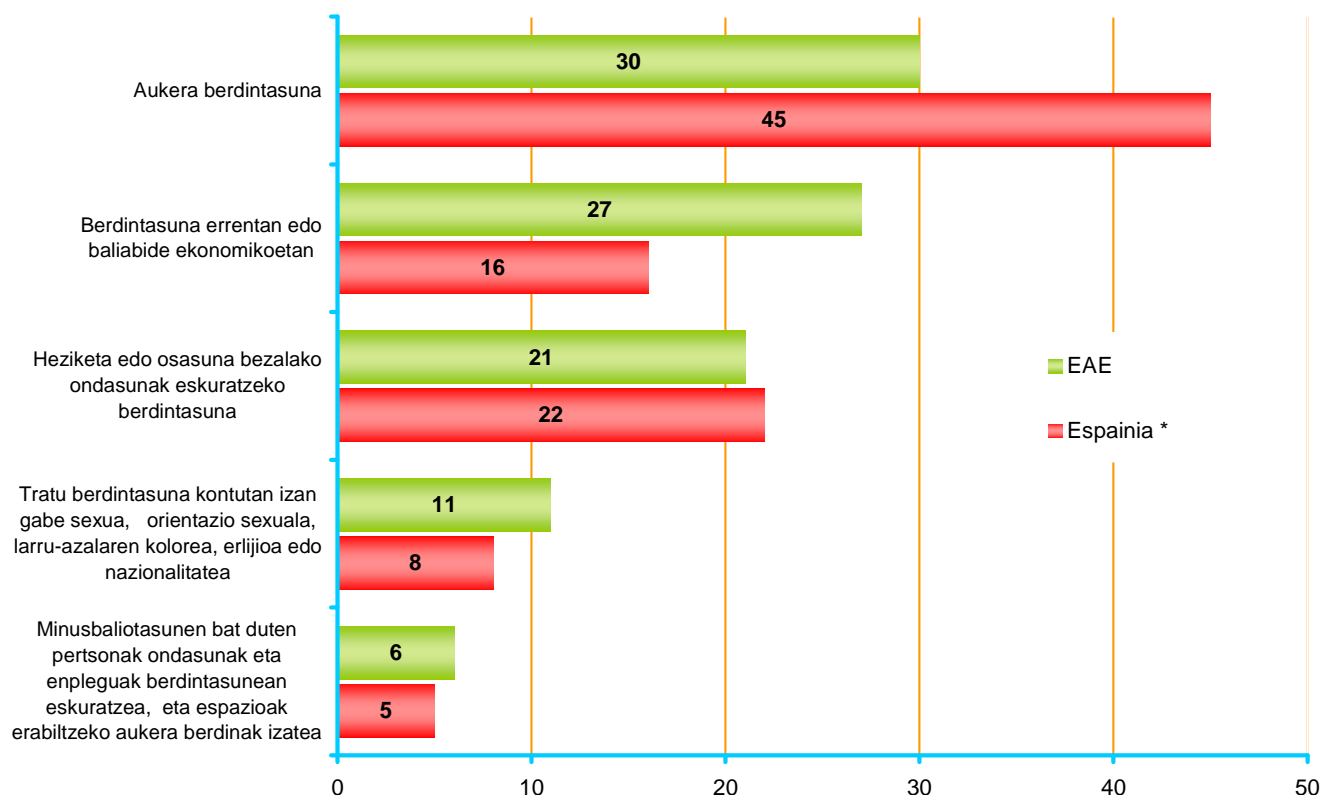
4 - Desberdintasun sozialen gaineko hautematea

4.1 - Berdintasunean lehentasuna duen esparrua

		GUZTIZKOAK
BERDINTASUNAREN ONDORENGO ESPARRUETATIK, ZEINI USTE DUZU EMAN BEHAR ZAIOLA LEHENTASUNA GURE GIZARTEAN?	Aukera berdintasuna	30
	Berdintasuna errentan edo baliabide ekonomikoetan	27
	Heziketa edo osasuna bezalako ondasunak eskuratzeko berdintasuna	21
	Tratu berdintasuna kontutan izan gabe sexua, orientazio sexuala, larru-azalaren kolorea, erlijioa edo nazionalitatea	11
	Minusbaliotasunen bat duten pertsonak ondasunak eta enpleguak berdintasunean eskuratzeko, eta espazioak erabiltzeko aukera berdina izatea	6
	Ed/Ee	5
Ehuneko bertikalak		100



Taldekako emaitzak kontsultatzeko orrialdea: 55



* CIS (Centro de Investigaciones Sociológicas), 2.911. ikerketa, 2011ko iraileko Barometroa.

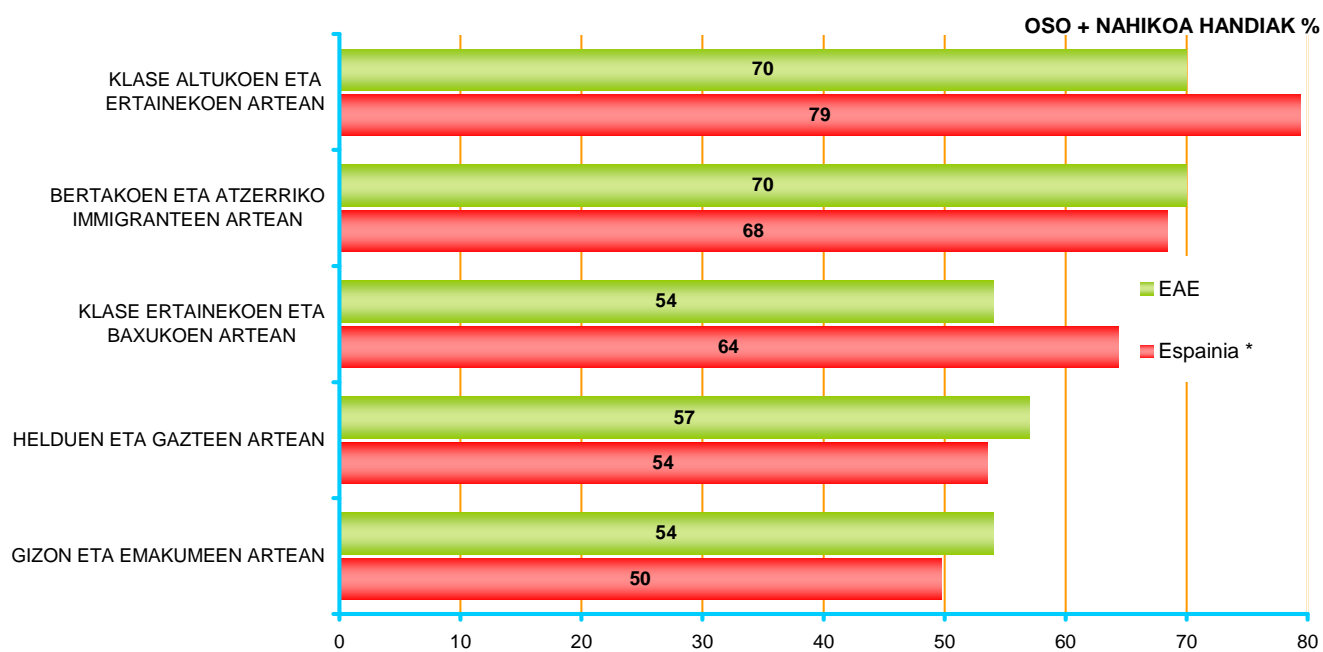
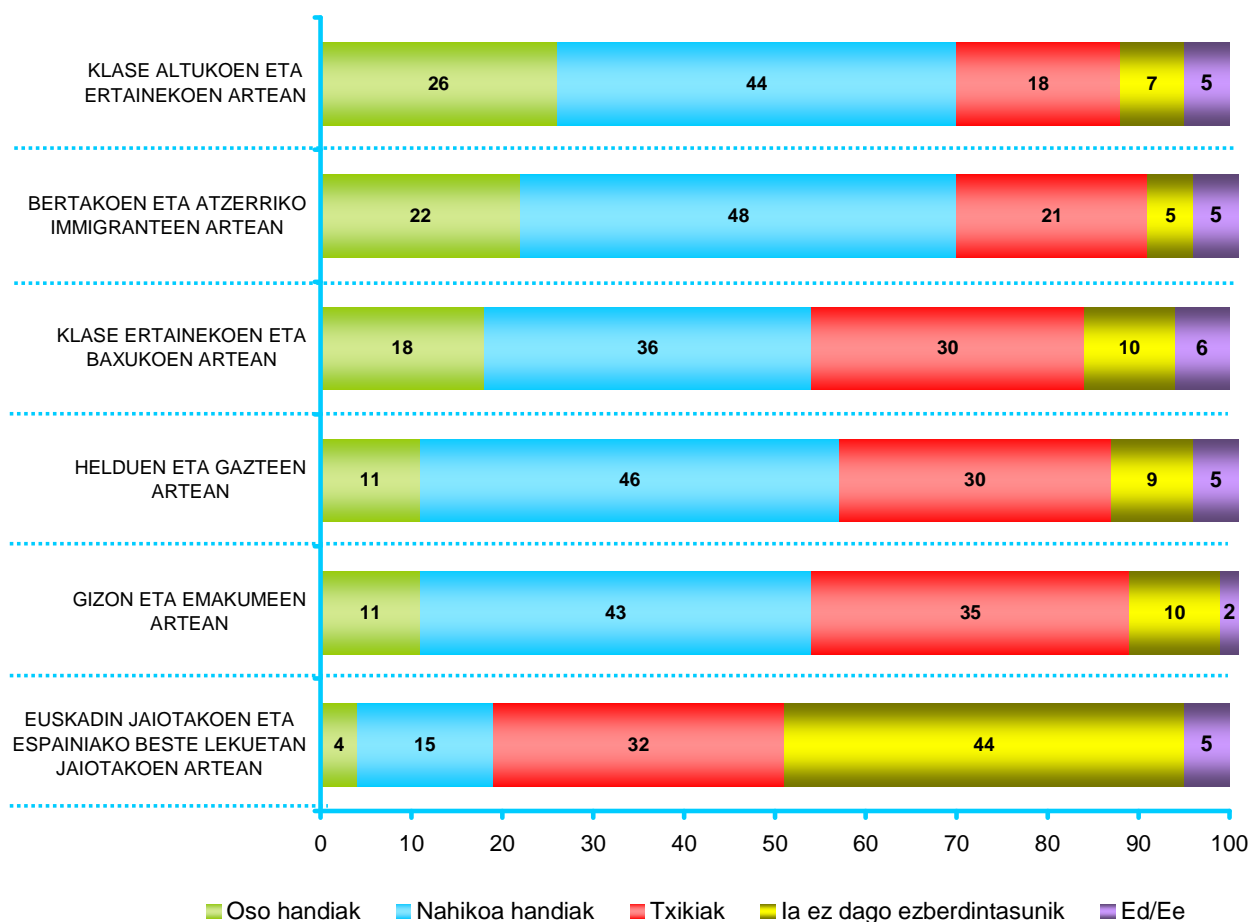
4.2 - Gizataldeen artean dauden eskubide eta aukera ezberdintasunak

ZURE USTEZ, EUSKADIN, ONDOKO GIZATALDEEN ARTEAN DAUDEN ESKUBIDE ETA AUKERA EZBERDINTASUNAK NOLAKOAK DIRA: OSO HANDIAK, NAHIKOA HANDIAK, TXIKIAK EDO IA EZ DAGO EZBERDINTASUNIK?

		GUZTIZKOAK
KLASE ALTUKOEN ETA ERTAINEKOEN ARTEAN	Oso handiak	26
	Nahikoa handiak	44
	Txikiak	18
	Ia ez dago ezberdintasunik	7
	Ed/Ee	5
BERTAKOEN ETA ATZERRIKO IMMIGRANTEEN ARTEAN	Oso handiak	22
	Nahikoa handiak	48
	Txikiak	21
	Ia ez dago ezberdintasunik	5
	Ed/Ee	5
KLASE ERTAINEKOEN ETA BAXUKOEN ARTEAN	Oso handiak	18
	Nahikoa handiak	36
	Txikiak	30
	Ia ez dago ezberdintasunik	10
	Ed/Ee	6
HELDUEN ETA GAZTEEN ARTEAN	Oso handiak	11
	Nahikoa handiak	46
	Txikiak	30
	Ia ez dago ezberdintasunik	9
	Ed/Ee	5
GIZON ETA EMAKUMEEN ARTEAN	Oso handiak	11
	Nahikoa handiak	43
	Txikiak	35
	Ia ez dago ezberdintasunik	10
	Ed/Ee	2
EUSKADIN JAIOTAKOEN ETA ESPAINIAKO BESTE LEKUETAN JAIOTAKOEN ARTEAN	Oso handiak	4
	Nahikoa handiak	15
	Txikiak	32
	Ia ez dago ezberdintasunik	44
	Ed/Ee	5
Ehuneko bertikalak		100



Taldekatu emaitzak kontsultatzeko orrialdea: 56



* CIS (Centro de Investigaciones Sociológicas), 2.911. ikerketa, 2011ko iraileko Barometroa.

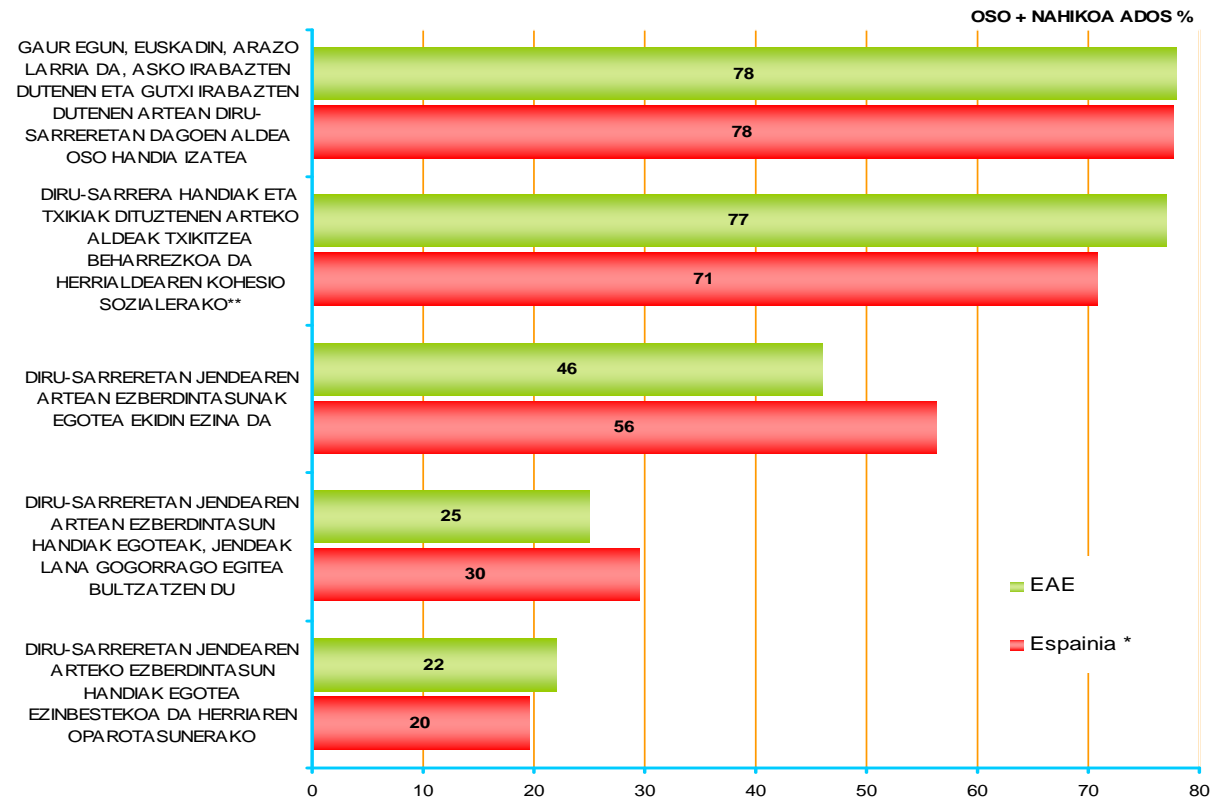
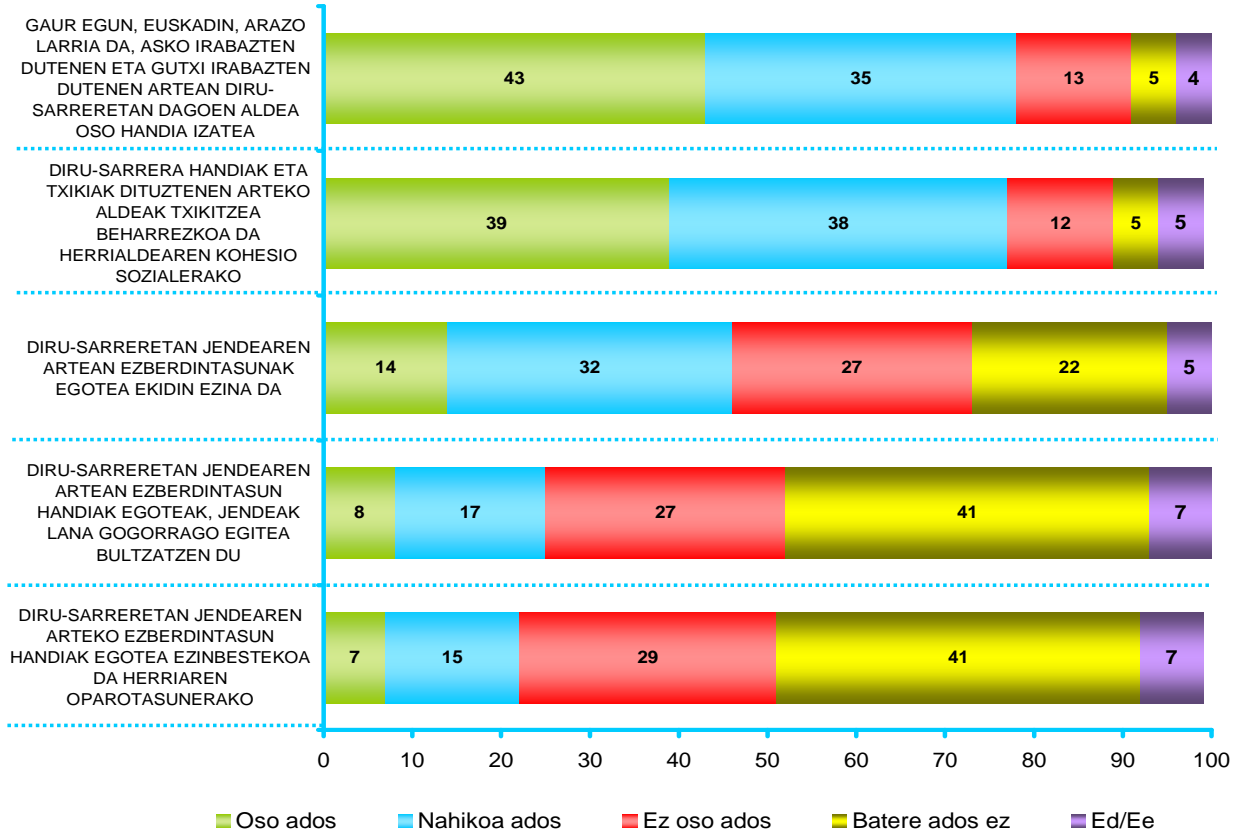
4.3 - Diru-sarreretan ematen diren desberdintasunei buruzko hainbat iritziekiko adostasun maila

ESADAZU ORAIN, ZENBATERAINO ZAUDEN ADOS ONDOKO ESALDIEKIN: OSO ADOS, NAHIKOA ADOS, EZ OSO ADOS, BATERE ADOS EZ.

	GUZTIZKOAK	
GAUR EGUN, EUSKADIN, ARAZO LARRIA DA, ASKO IRABAZTEN DUTENEN ETA GUTXI IRABAZTEN DUTENEN ARTEAN DIRU-SARRERETAN DAGOEN ALDEA OSO HANDIA IZATEA	Oso ados	43
	Nahikoa ados	35
	Ez oso ados	13
	Batere ados ez	5
	Ed/Ee	4
DIRU-SARRERA HANDIAK ETA TXIKIAK DITUZTENEN ARTEKO ALDEAK TXIKITZEA BEHARREZKOA DA HERRIALDEAREN KOHESIO SOZIALERAKO	Oso ados	39
	Nahikoa ados	38
	Ez oso ados	12
	Batere ados ez	5
	Ed/Ee	5
DIRU-SARRERETAN JENDEAREN ARTEAN EZBERDINTASUNAK EGOTEA EKIDIN EZINA DA	Oso ados	14
	Nahikoa ados	32
	Ez oso ados	27
	Batere ados ez	22
	Ed/Ee	5
DIRU-SARRERETAN JENDEAREN ARTEAN EZBERDINTASUN HANDIAK EGOTEA, JENDEAK LANA GOGORRAGO EGITEA BULTZATZEN DU	Oso ados	8
	Nahikoa ados	17
	Ez oso ados	27
	Batere ados ez	41
	Ed/Ee	7
DIRU-SARRERETAN JENDEAREN ARTEKO EZBERDINTASUN HANDIAK EGOTEA EZINBESTEKOA DA HERRIAREN OPAROTASUNERAKO	Oso ados	7
	Nahikoa ados	15
	Ez oso ados	29
	Batere ados ez	41
	Ed/Ee	7
	Ehuneko bertikalak	100



Taldekako emaitzak kontsultatzeko orrialdea: 58



* CIS (Centro de Investigaciones Sociológicas), 2.911. ikerketa, 2011ko iraileko Barometroa.

** CISek proposatutako esaldia ez da berdin-berdina, guk "herrialdearen kohesio sozialari" buruz galdetu dugun tokian CISek "herrialdearen bake sozialari" buruz galdetu du.

4.4 - Diskriminazio sentimendua

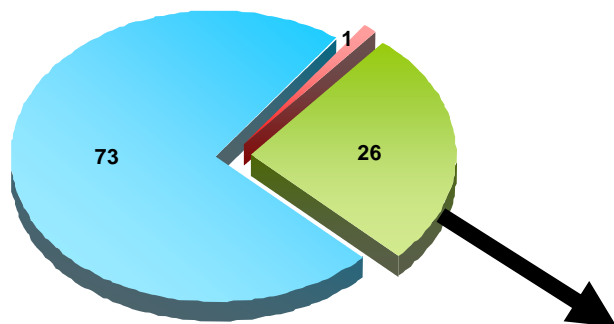
BAKOITZEAN "BAI" ESATEN DUTENEN %	GUZTIZKOAK
ZURE IDEIA POLITIKOENGATIK	10
ZURE SEXUAGATIK	8
ZURE ETNIA EDO JATORRIAGATIK	7
ZURE IKASKETA MAILA EDO KLASE SOZIALAGATIK	6
ZURE ITXURA FISIKOAGATIK	4
ZURE ADINAGATIK	4
ZURE ERLIJO SINISMENENGATIK	3
ZURE JOERA EDO ORIENTAZIO SEXUALAGATIK	1
MINUSBALIOTASUNEN BAT IZATEAGATIK	1
GAIXOTASUN KRONIKO BAT IZATEAGATIK	1
BESTE ARRAZOI BATZUENGATIK	2
<i>INOIZ EZ, ARRAZOI BATENGATIK ERE EZ*</i>	73
ED/EE	1

Ehunekoen batura ez da 100 aukera bakoitzagatik galdetzen zelako.

* "Inoiz ez, arrazoi batengatik ere ez" kategoriaren baitan sartu ditugu aurretik aipatutako kausa guztietako batean ere baiezkorik esan ez duten pertsonak, "beste arrazoi batzuegatik" esan dutenak barne.

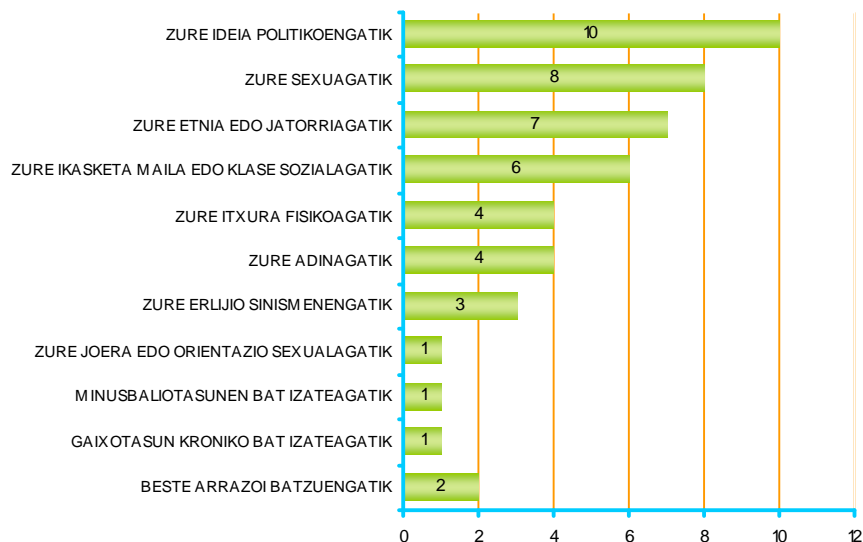


Taldeko emaitzak kontsultatzeko orrialdea: **60**



■ MOMENTUREN BATEAN DISKRIMINATUTA SENTITU DIRA
 ■ INOIZ EZ, ARRAZOI BATENGATIK ERE EZ
 ■ ED/EE

BAKOITZEAN "BAI" ERANTZUN DUTENEN %



4.5 - Gizonak eta emakumeak

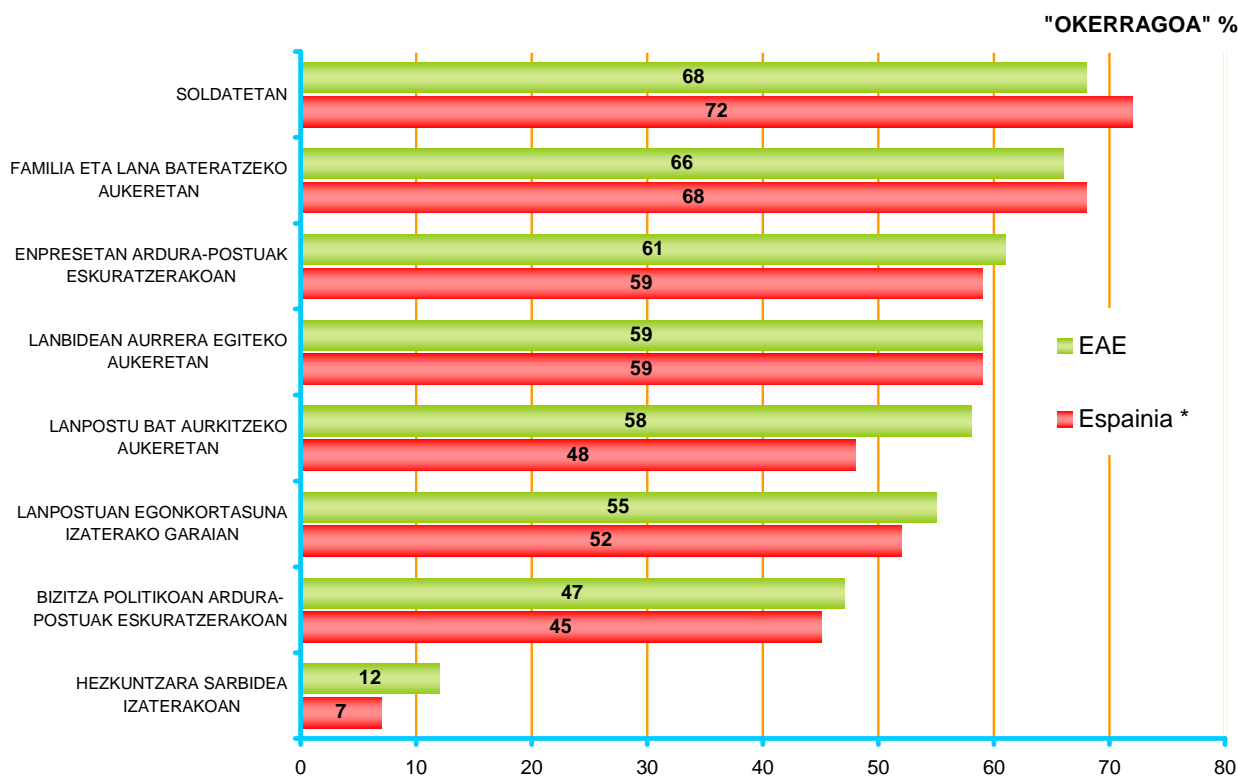
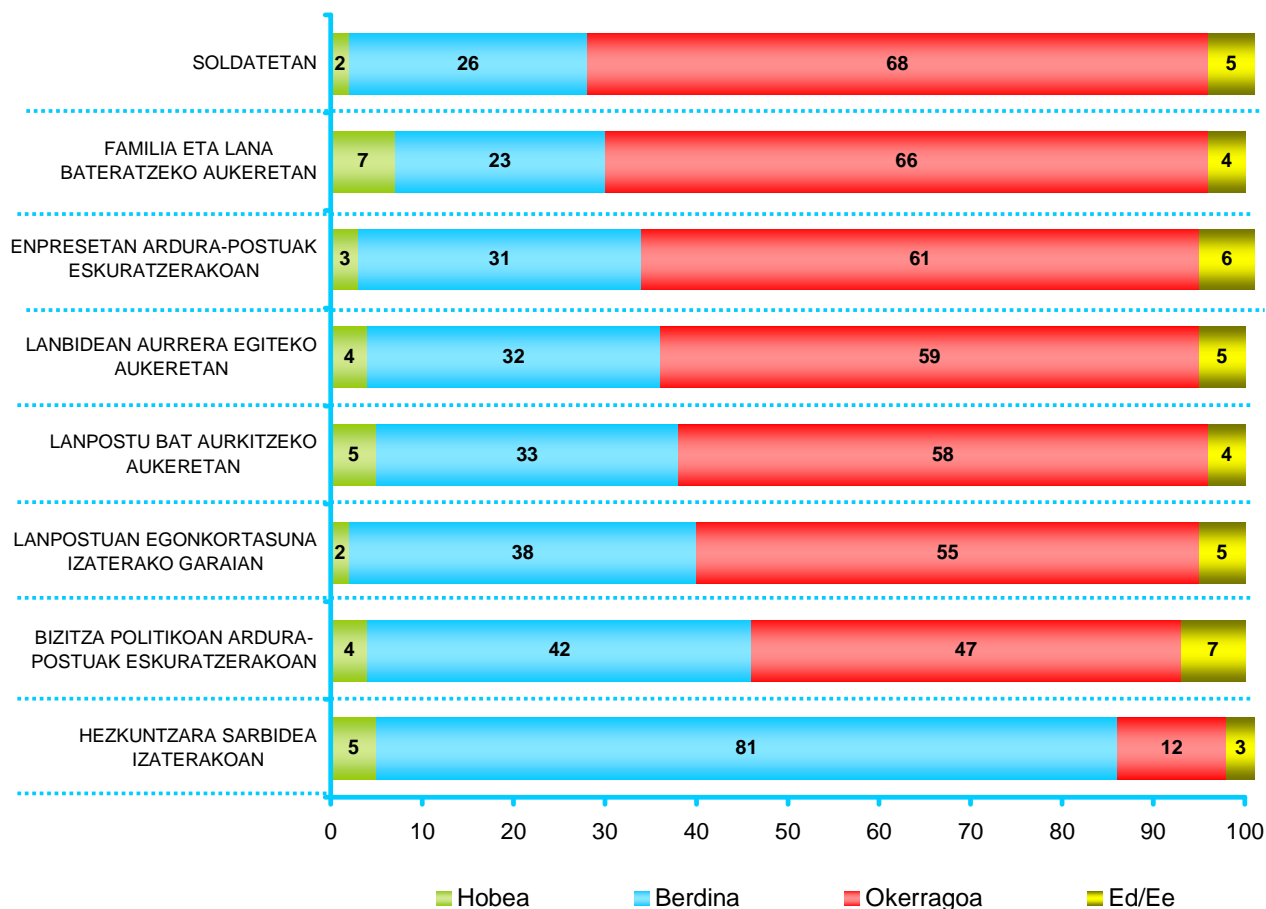
4.5.1 Gizonen eta emakumeen arteko aldeak

ZURE USTEZ, GAUR EGUN, EUSKADIN, EMAKUMEZKOEN EGOERA GIZONEZKOENA BAINO HOBEA, BERDINA EDO OKERRAGOA DA ESPARRU HAUETAN?

		GUZTIZKOAK
SOLDATETAN	Hobea	2
	Berdina	26
	Okerragoa	68
	Ed/Ee	5
FAMILIA ETA LANA BATERATZEKO AUKERETAN	Hobea	7
	Berdina	23
	Okerragoa	66
	Ed/Ee	4
ENPRESETAN ARDURA-POSTUAK ESKURATZERAKOAN	Hobea	3
	Berdina	31
	Okerragoa	61
	Ed/Ee	6
LANBIDEAN AURRERA EGITEKO AUKERETAN	Hobea	4
	Berdina	32
	Okerragoa	59
	Ed/Ee	5
LANPOSTU BAT AURKITZEKO AUKERETAN	Hobea	5
	Berdina	33
	Okerragoa	58
	Ed/Ee	4
LANPOSTUAN EGONKORTASUNA IZATERAKO GARAIAN	Hobea	2
	Berdina	38
	Okerragoa	55
	Ed/Ee	5
BIZITZA POLITIKOAN ARDURA-POSTUAK ESKURATZERAKOAN	Hobea	4
	Berdina	42
	Okerragoa	47
	Ed/Ee	7
HEZKUNTZARA SARBIDEA IZATERAKOAN	Hobea	5
	Berdina	81
	Okerragoa	12
	Ed/Ee	3
	Ehuneko bertikalak	100



Taldeko emaitzak kontsultatzeko orrialdea: 62



* CIS (Centro de Investigaciones Sociológicas), 2.911. ikerketa, 2011ko iraileko Barometroa.

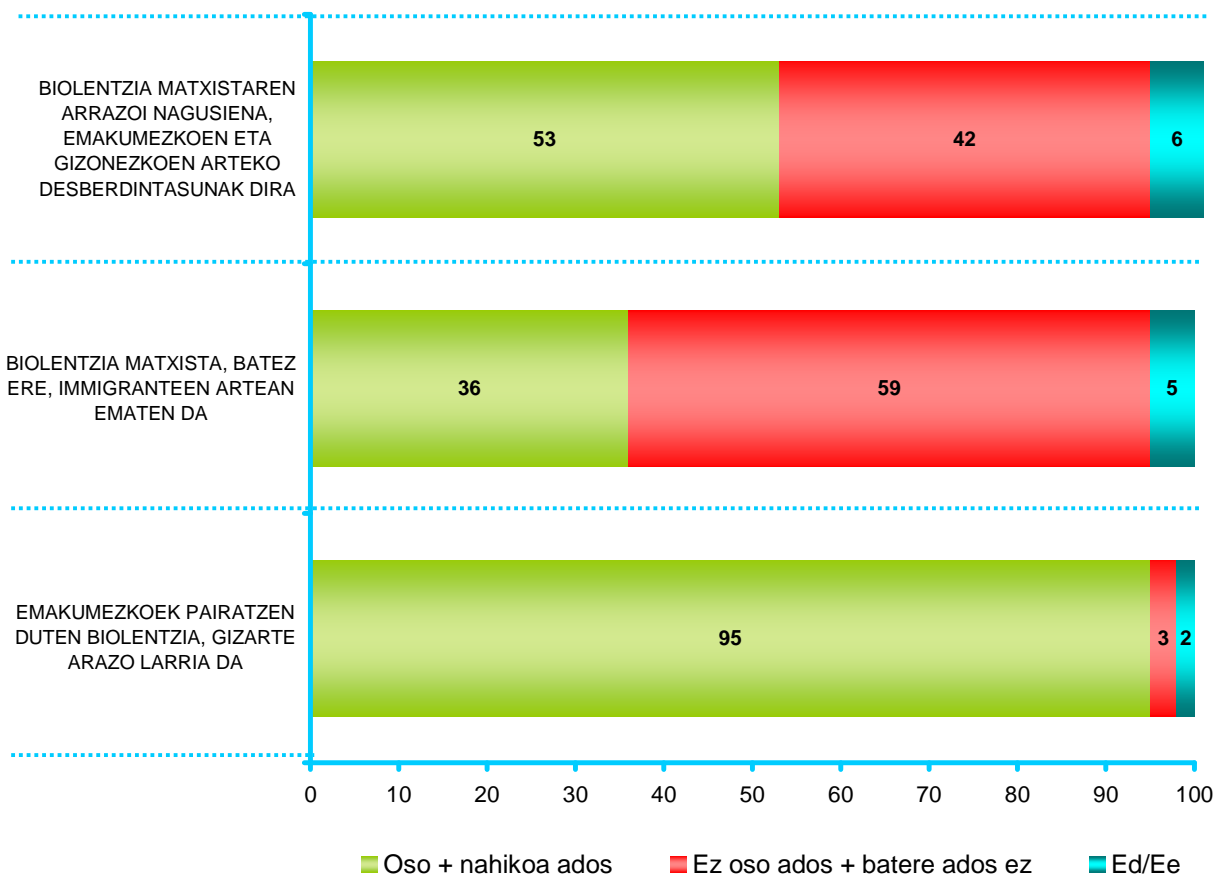
4.5.2 Bioletzia matxista

ESADAZU, MESEDEZ, ZENBATERAINO ZAUDEN ADOS ONDOKO ESALDIEKIN: OSO ADOS, NAHIKOA ADOS, EZ OSO ADOS, BATERE ADOS EZ.

		GUZTIZKOAK
BIOLENTZIA MATXISTAREN ARRAZOI NAGUSIENA, EMAKUMEZKOEN ETA GIZONEZKOEN ARTEKO DESBERDINTASUNAK DIRA	Oso ados	25
	Nahikoa ados	28
	Ez oso ados	17
	Batere ados ez	25
	Ed/Ee	6
BIOLENTZIA MATXISTA, BATEZ ERE, IMMIGRANTEEN ARTEAN EMATEN DA	Oso ados	11
	Nahikoa ados	25
	Ez oso ados	26
	Batere ados ez	33
EMAKUMEZKOEK PAIRATZEN DUTEN BIOLENTZIA, GIZARTE ARAZO LARRIA DA	Oso ados	79
	Nahikoa ados	16
	Ez oso ados	2
	Batere ados ez	1
	Ed/Ee	2
Ehuneko bertikalak		100



Taldekako emaitzak kontsultatzeko orrialdea: **64**



4.6 - Immigranteak

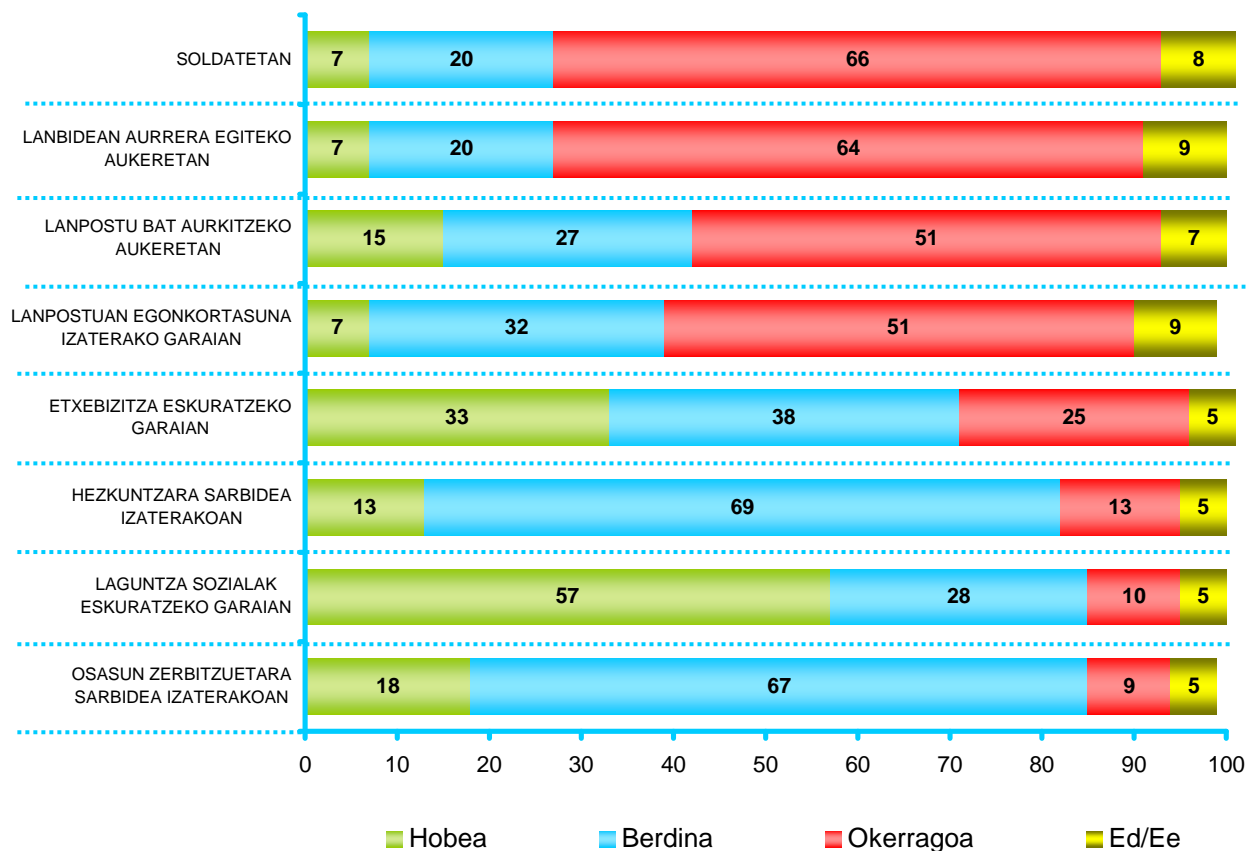
4.6.1 Immigranteen eta bertakoen arteko aldeak

ETA, GAUR EGUN, EUSKADIN, ZURE USTEZ, BESTE HERRIALDEETATIK ETORRITAKO IMMIGRANTEEN EGOERA, BERTAKO PERTSONENA BAINO HOBEA, BERDINA EDO OKERRAGOA DA ESPARRU HAUETAN?

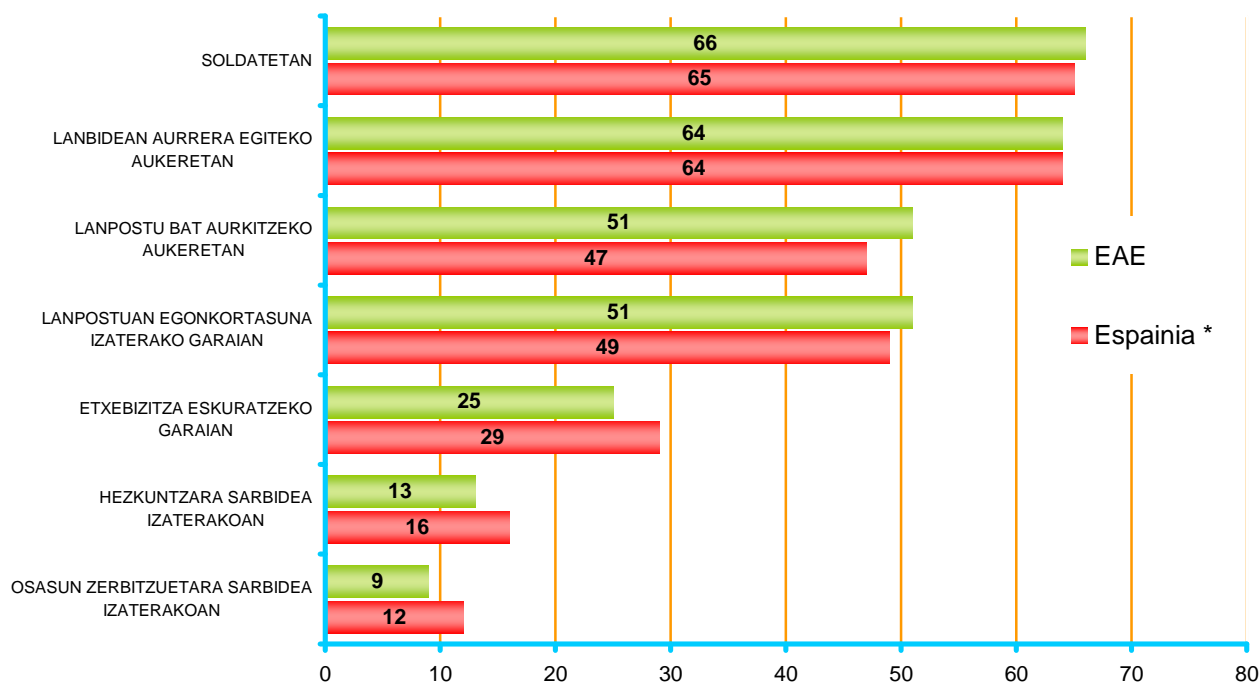
		GUZTIZKOAK
SOLDATETAN	Hobea	7
	Berdina	20
	Okerragoa	66
	Ed/Ee	8
LANBIDEAN AURRERA EGITEKO AUKERETAN	Hobea	7
	Berdina	20
	Okerragoa	64
	Ed/Ee	9
LANPOSTU BAT AURKITZEKO AUKERETAN	Hobea	15
	Berdina	27
	Okerragoa	51
	Ed/Ee	7
LANPOSTUAN EGONKORTASUNA IZATERAKO GARAIAN	Hobea	7
	Berdina	32
	Okerragoa	51
	Ed/Ee	9
HEZKUNTZARA SARBIDEA IZATERAKOAN	Hobea	13
	Berdina	69
	Okerragoa	13
	Ed/Ee	5
ETXEBIZITZA ESKURATZEKO GARAIAN	Hobea	33
	Berdina	38
	Okerragoa	25
	Ed/Ee	5
OSASUN ZERBITZUETARA SARBIDEA IZATERAKOAN	Hobea	18
	Berdina	67
	Okerragoa	9
	Ed/Ee	5
LAGUNTZA SOZIALAK ESKURATZEKO GARAIAN	Hobea	57
	Berdina	28
	Okerragoa	10
	Ed/Ee	5
	Ehuneko bertikalak	100



Taldekako emaitzak kontsultatzeko orrialdea: **66**



"OKERRAGOA" %



* CIS (Centro de Investigaciones Sociológicas), 2.911. ikerketa, 2011ko iraileko Barometroa.

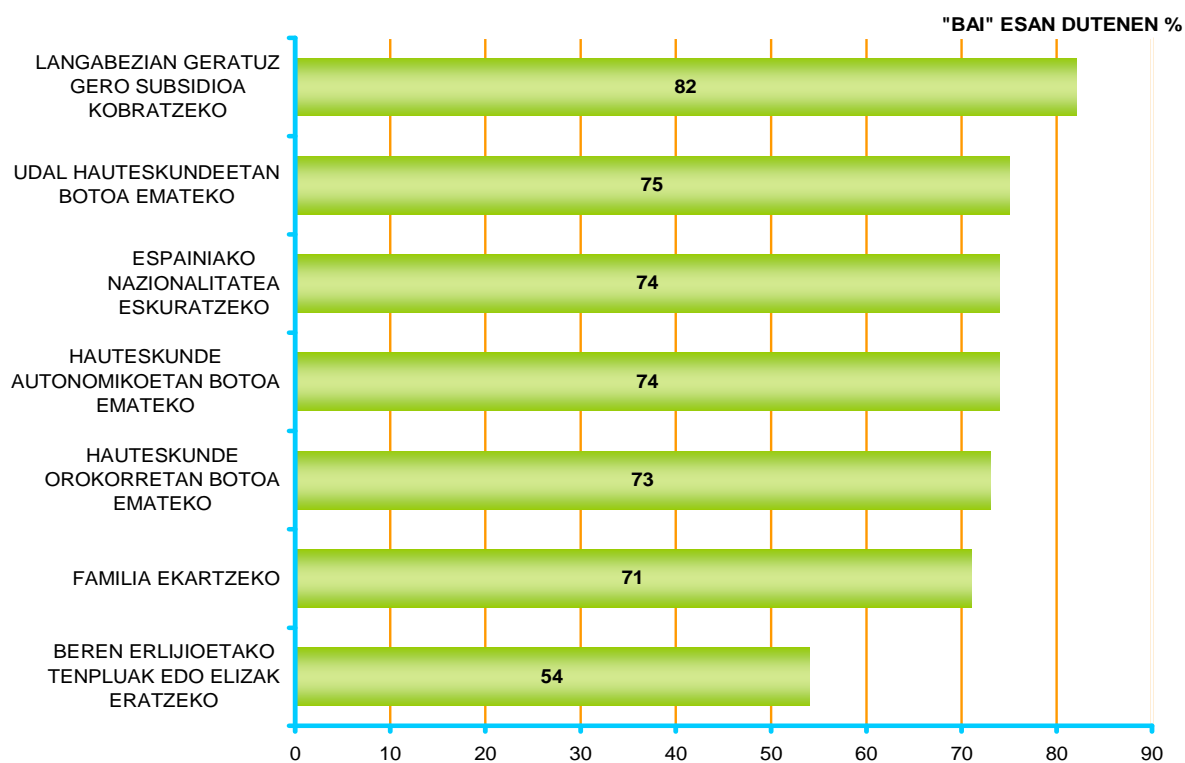
4.6.2 Immigranteen eskubideak

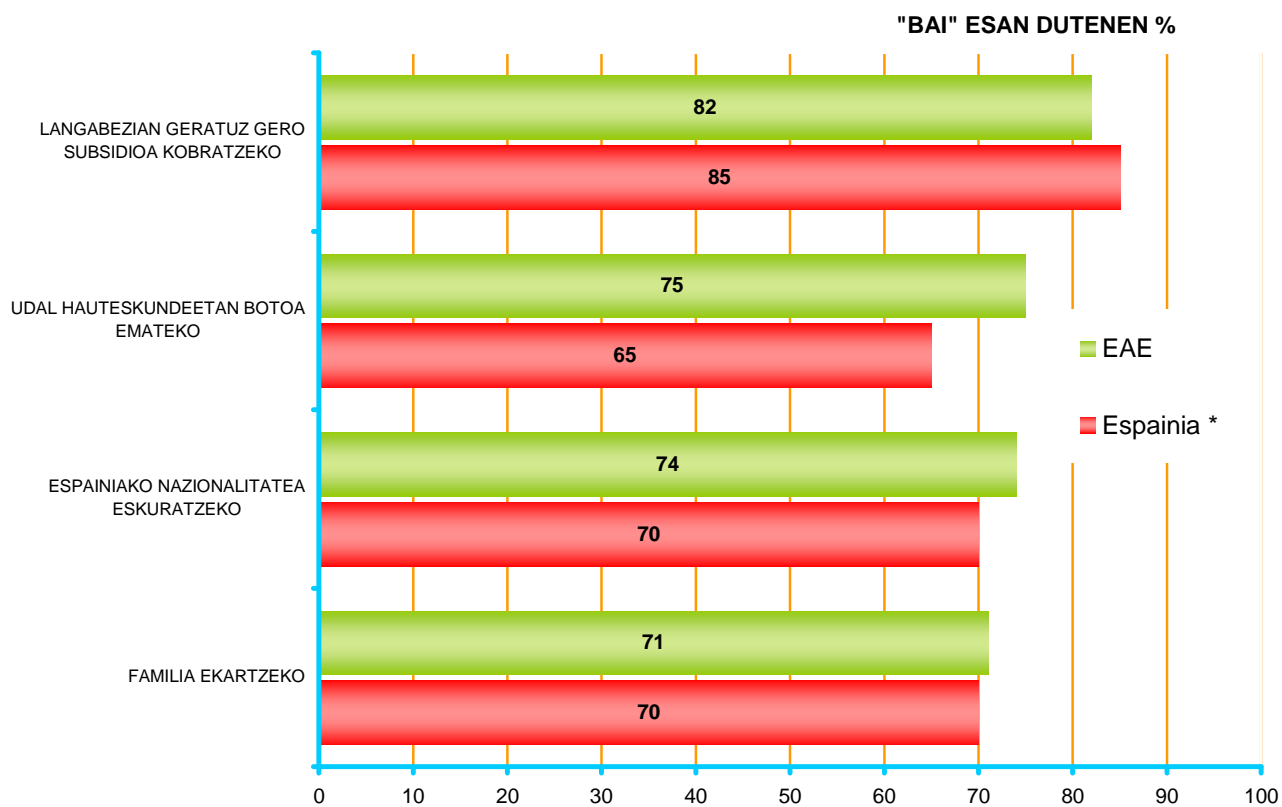
ZURE USTEZ, EUSKADIN MODU EGONKOR ETA ERREGULARREAN BIZI DIREN BESTE HERRIALDEETATIK ETORRITAKO IMMIGRANTEEK ESKUBIDEA IZAN BEHARKO LUKETE...?

		GUZTIZKOAK
LANGABEZIAN GERATUZ GERO SUBSIDIOA KOBRAZTEKO	Bai	82
	Ez	13
	Ed/Ee	5
UDAL HAUTESKUNDEETAN BOTOA EMATEKO	Bai	75
	Ez	19
	Ed/Ee	6
ESPAINIAKO NAZIONALITATEA ESKURATZEKO	Bai	74
	Ez	18
	Ed/Ee	8
HAUTESKUNDE AUTONOMIKOETAN BOTOA EMATEKO	Bai	74
	Ez	20
	Ed/Ee	6
HAUTESKUNDE OROKORRETAN BOTOA EMATEKO	Bai	73
	Ez	21
	Ed/Ee	6
FAMILIA EKARTZEKO	Bai	71
	Ez	21
	Ed/Ee	8
BEREN ERLIJOETAKO TENPLUAK EDO ELIZAK ERATZEKO	Bai	54
	Ez	36
	Ed/Ee	11
Ehuneko bertikalak		100



Taldekako emaitzak kontsultatzeko orrialdea: 68





* CIS (Centro de Investigaciones Sociológicas), 2.911. ikerketa, 2011ko iraileko Barometroa.

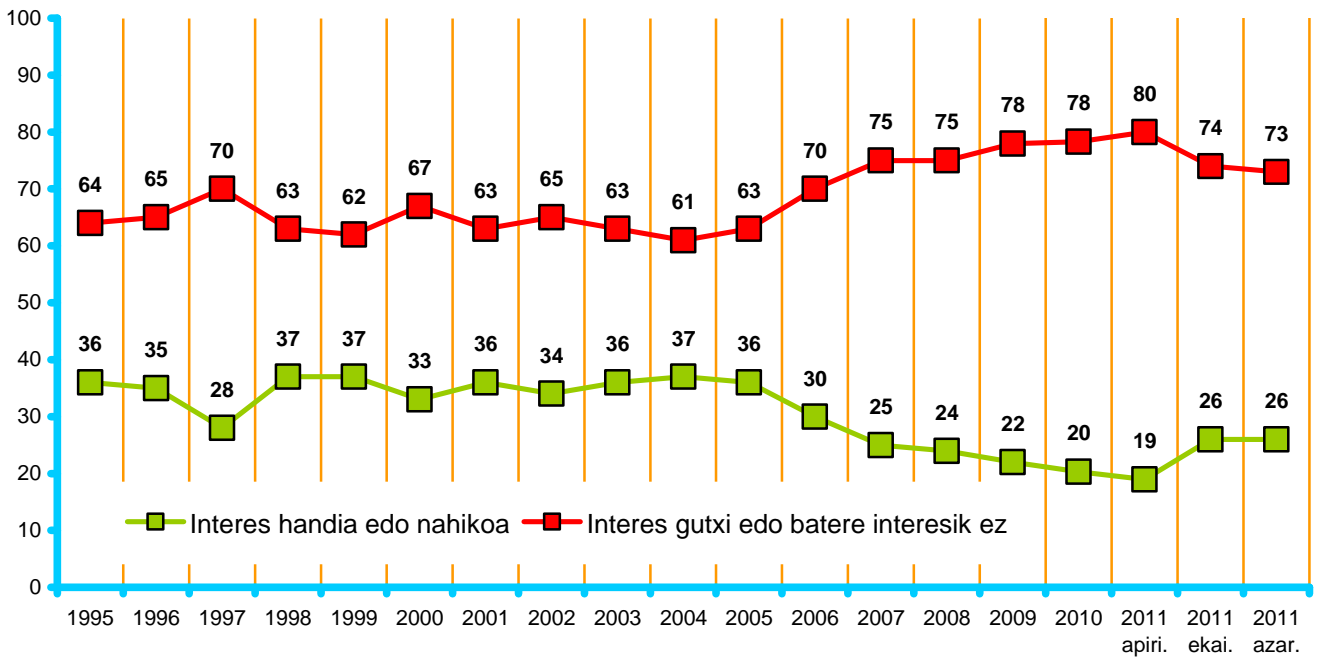
5 - Jarrera eta balore politikoak

5.1 - Politikarekiko interesa

		GUZTIZKOAK
ORO HAR, NOLAKO INTERESA DUZU POLITIKAZ?	Interes handia	7
	Nahikoa interes	19
	Interes gutxi	37
	Batere interesik ez	36
	Ed/Ee	1
Ehuneko bertikalak		100



Taldekako emaitzak kontsultatzeko orrialdea: **70**



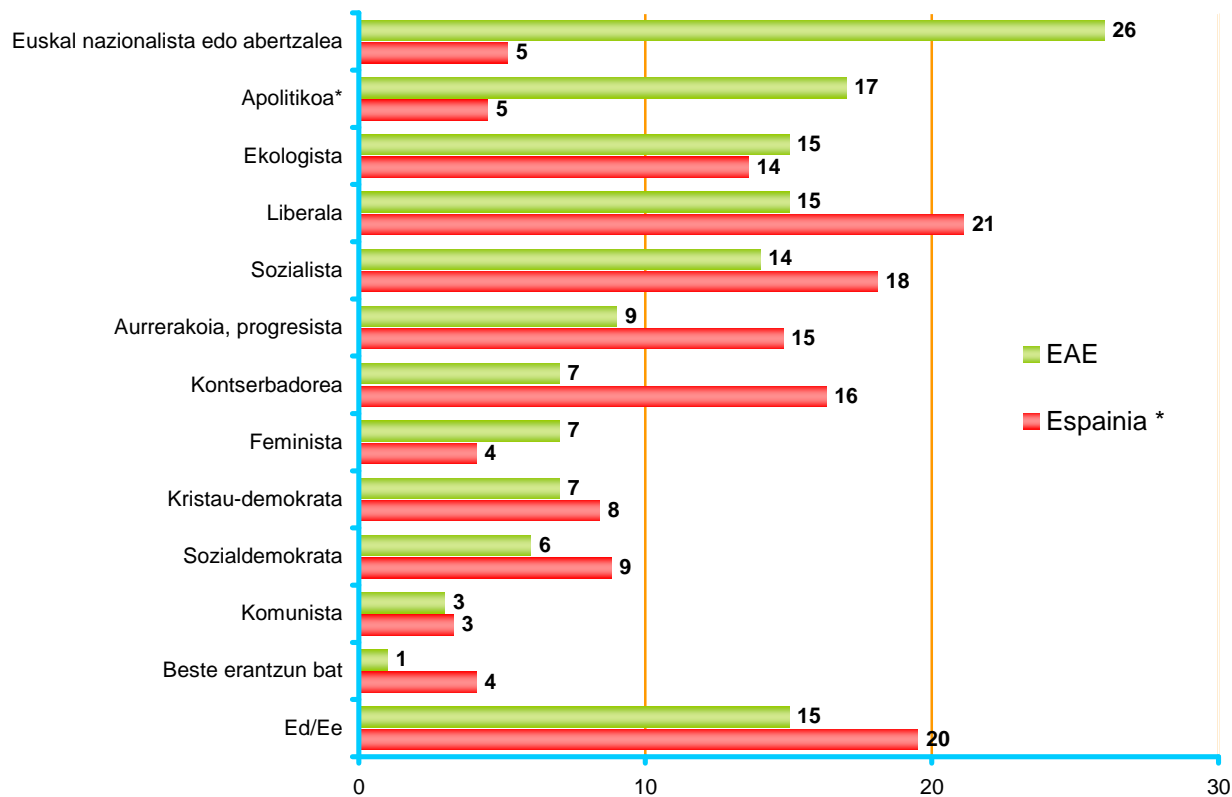
5.2 - Definizio ideologikoa

	GUZTIZKOAK	
Euskal nazionalista edo abertzalea	26	
Apolitikoa*	17	
Ekologista	15	
Liberala	15	
Sozialista	14	
ONDOKO SAILKAPENA KONTUTAN HARTUTA, NON KOKATUKO ZENUKE ZEURE BURUA POLITIKAN?	Aurrerakoia, progresista	9
	Kontserbadorea	7
	Feminista	7
	Kristau-demokrata	7
	Sozialdemokrata	6
	Komunista	3
	Beste erantzun bat	1
	Ed/Ee	15

* Erantzun aukera hau ez zitzaien inkestatuei irakurri.
Ehunekoen batura ez da 100 bi erantzun eman ahal zirelako.



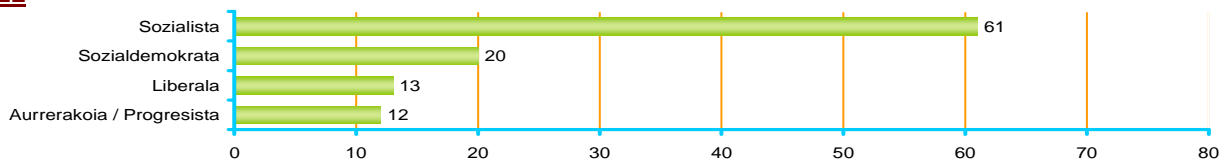
Taldekako emaitzak kontsultatzeko orrialdea: 71



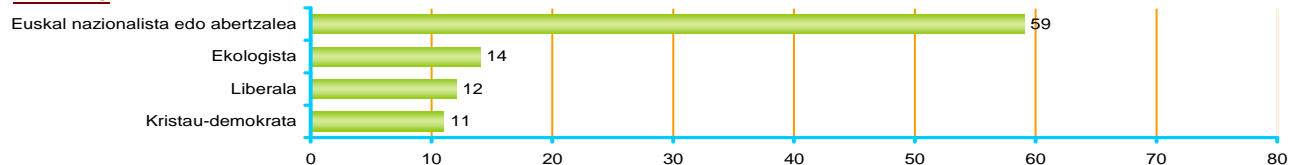
* CIS (Centro de Investigaciones Sociológicas), 2.914. ikerketa, 2011ko urriko Barometroa.

HAUTESKUNDE AUKERA BAKOITZERAKO LAU JOERA IDEOLOGIKO NAGUSIENAK (2011KO BATZAR NAGUSIETARAKO BOTOA)

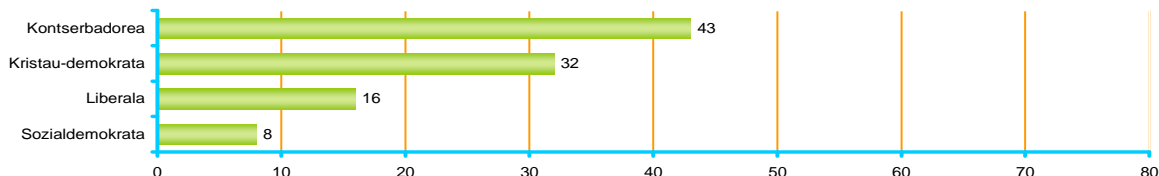
PSE-EE



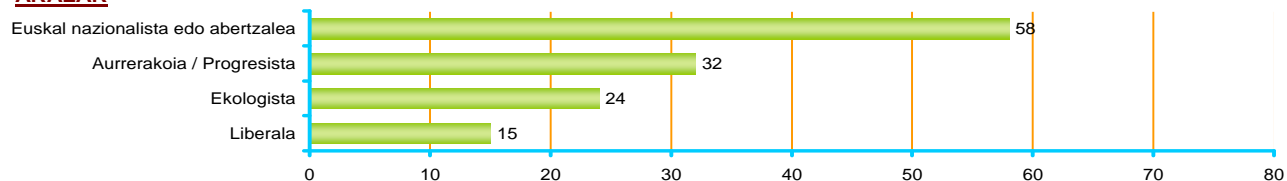
PNV-EAJ



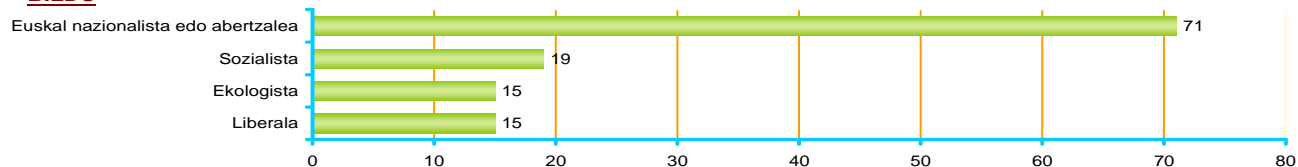
PP



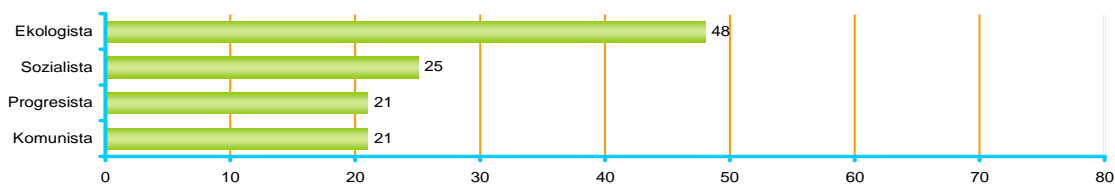
ARALAR



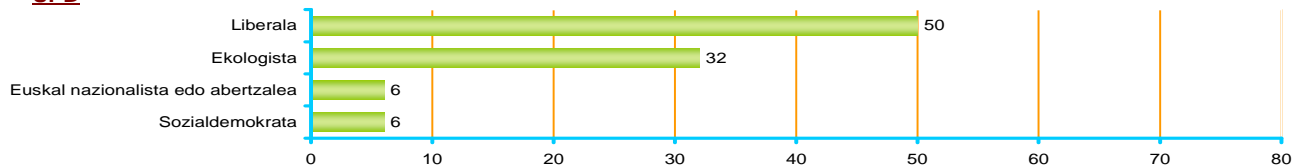
BILDU



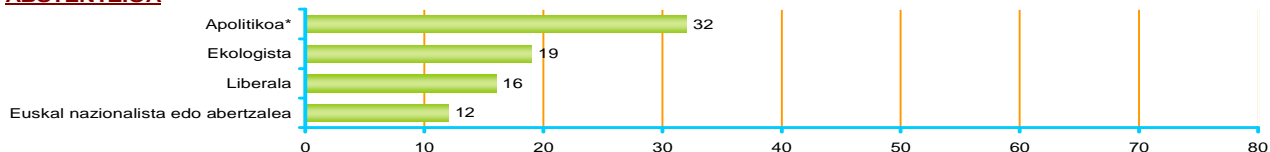
EB



UPD



ABSTENTZIOA



* Erantzun aukera hau ez zitzaien inkestatuei irakurri

** ARALAR, EB eta UPDko boto-emalerei dagozkien datuak kontu handiz irakurri behar dira, kategoria horietan jaso dugun kopuru eskasarengatik.

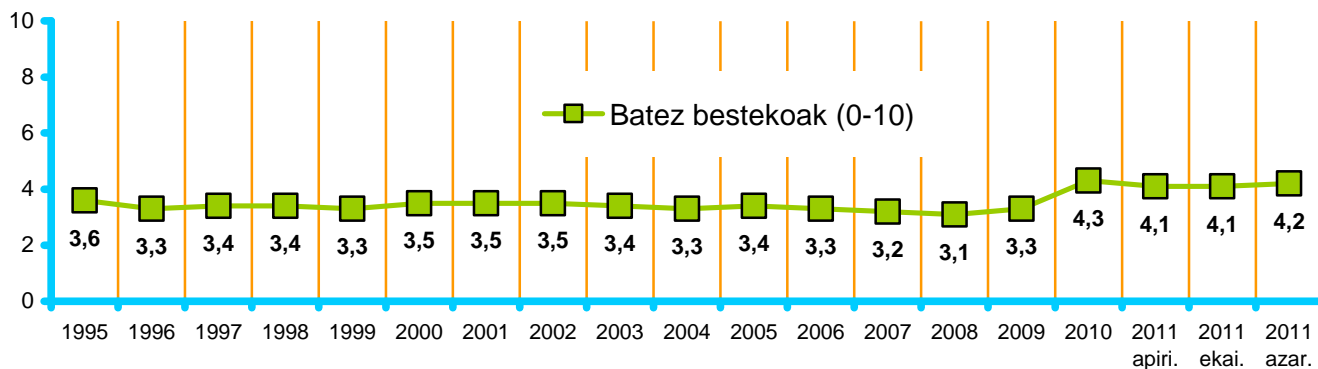
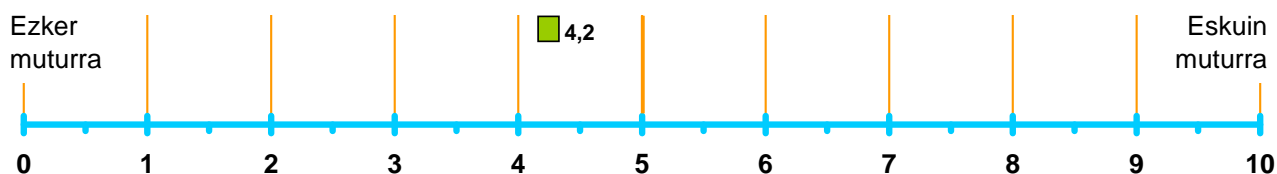
5.3 - Ezker-eskuin eskala

	GUZTIZKOAK
POLITIKAZ HITZ EGITEN DENEAN NORMALKI EZKERRAZ ETA ESKUINAZ HITZ EGITEN DA. ZU ZEIN TOKITAN KOKATUKO ZINATEKE, 0TIK 10ERA KO ESKALAN, ZEINETAN OAK EZKER MUTURRA ETA 10AK ESKUIN MUTURRA ESAN NAHI DUTEN?	4,2

Batez bestekoa (0-10).



Taldekako emaitzak kontsultatzeko orrialdea: 73



2010aren aurretiko ikerketa guztietan, ezker-eskuin ardatza 1etik 7rako eskala bidez jaso zen. Konparatu ahal izateko, aurreko urteetako datuak ber kalkulatu egin dira egungo eskalara moldatzeko.

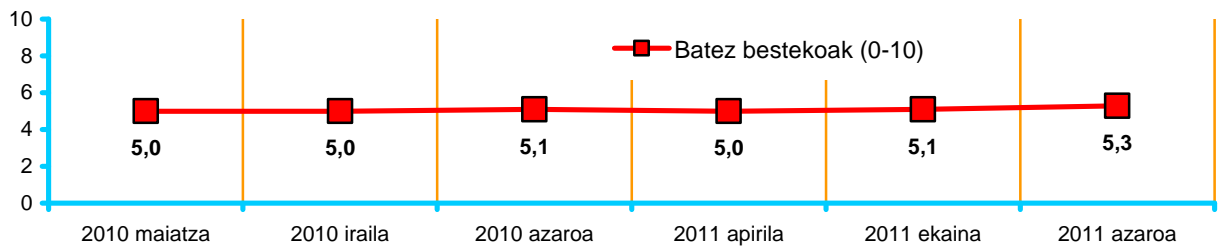
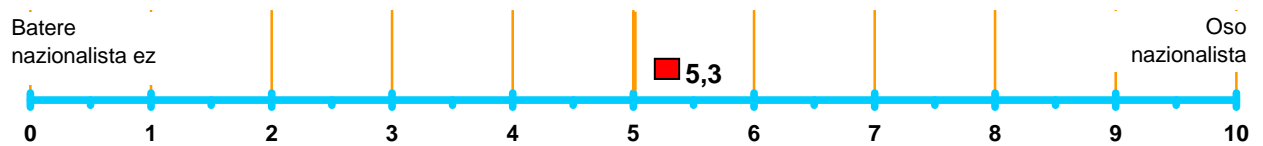
5.4 - Nazionalismo eskala

	GUZTIZKOAK
BESTALDE, EUSKAL NAZIONALISTA EDO ABERTZALE SENTIMENDUARI DAGOKIONEZ, ESANGO ZENIDAKE, MESEDEZ, NON KOKATUKO ZINATEKEEN 0TIK 10ERAKO ESKALAN, ZEINETAN 0AK BATERE NAZIONALISTA EZ ETA 10AK OSO NAZIONALISTA EDO ABERTZALEA ESAN NAHI DUTELA KONTUTAN HARTUTA?	5,3

Batez bestekoa (0-10).



Taldekako emaitzak kontsultatzeko orrialdea: 74



5.5 - Ezker-eskuin eta abertzaletasun eskaletan alderdi politikoek kokapena

EZKER-ESKUIKIN ESKALA *		NORBERE HAUTESLEAK	GAINERAKO HAUTESKUNDE AUKERAK**
	PSE-EE	3,5	4,3
ETA, SAILKAPEN	PNV/EAJ	5,8	6,0
HORRETAN BERTAN, ZEIN	PP	7,6	8,2
LEKUTAN IPINIKO ZENUKE	ARALAR	2,8	3,2
ONDORENGO ALDERDI	EB	3,5	3,2
POLITIKO BAKOITZA?	UPD	4,6	6,2
	BILDU	2,2	2,2

Batezbestekoak (0=ezker muturra / 10=eskuin muturra)

* Batzar Nagusietako hauteskundeetako hauteskunde aukeren arabera kalkulaturako batez bestekoak.

** Gainerako hauteskunde aukeretan bildu ditugu biztanle guztiak alderdi horri botoa eman diotela aipatu dutenak salbu.



Taldekako emaitzak kontsultatzeko orrialdea: 75

NAZIONALISMO ESKALA*		NORBERE HAUTESLEAK	GAINERAKO HAUTESKUNDE AUKERAK**
	PSE-EE	2,4	2,4
ETA, SAILKAPEN	PNV/EAJ	8,3	7,5
HORRETAN BERTAN, ZEIN	PP	2,2	1,8
LEKUTAN IPINIKO ZENUKE	ARALAR	7,8	6,9
ONDORENGO ALDERDI	EB	4,7	5,1
POLITIKO BAKOITZA?	UPD	2,6	2,5
	BILDU	8,6	8,2

Batezbestekoak (0=batere nazionalista ez / 10=oso nazionalista)

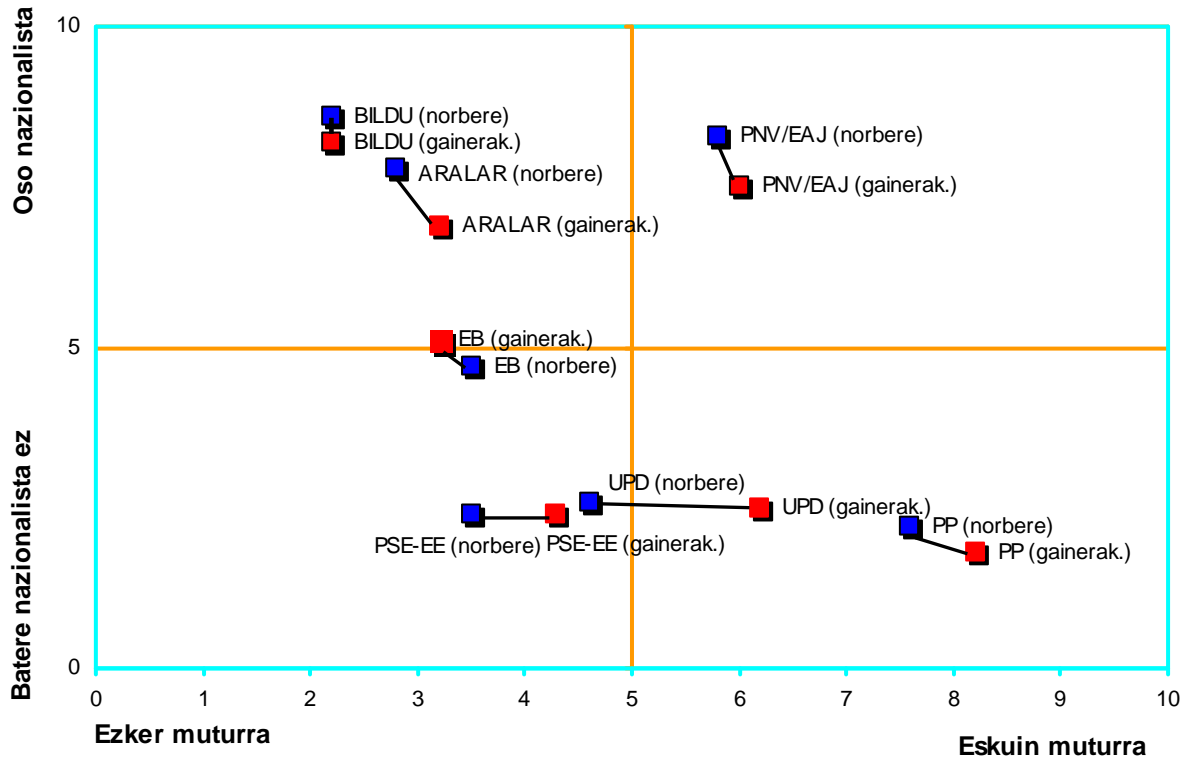
* Batzar Nagusietako hauteskundeetako hauteskunde aukeren arabera kalkulaturako batez bestekoak.

** Gainerako hauteskunde aukeretan bildu ditugu biztanle guztiak alderdi horri botoa eman diotela aipatu dutenak salbu.



Taldekako emaitzak kontsultatzeko orrialdea: 77

ALDERDIEN KOKAPENA EZKER-ESKUIN ETA ABERTZALETASUN ESKALETAN HAUTESLE MOTAREN ARABERA



- Alderdiaren kokapena NORBERE HAUTESLEEN arabera (2011ean Batzar Nagusietarako botoa)
- Alderdiaren kokapena GAINERAKO HAUTESLEEN arabera (2011ean Batzar Nagusietarako botoa)

5.6 - Alderdi politikoekiko begikotasuna

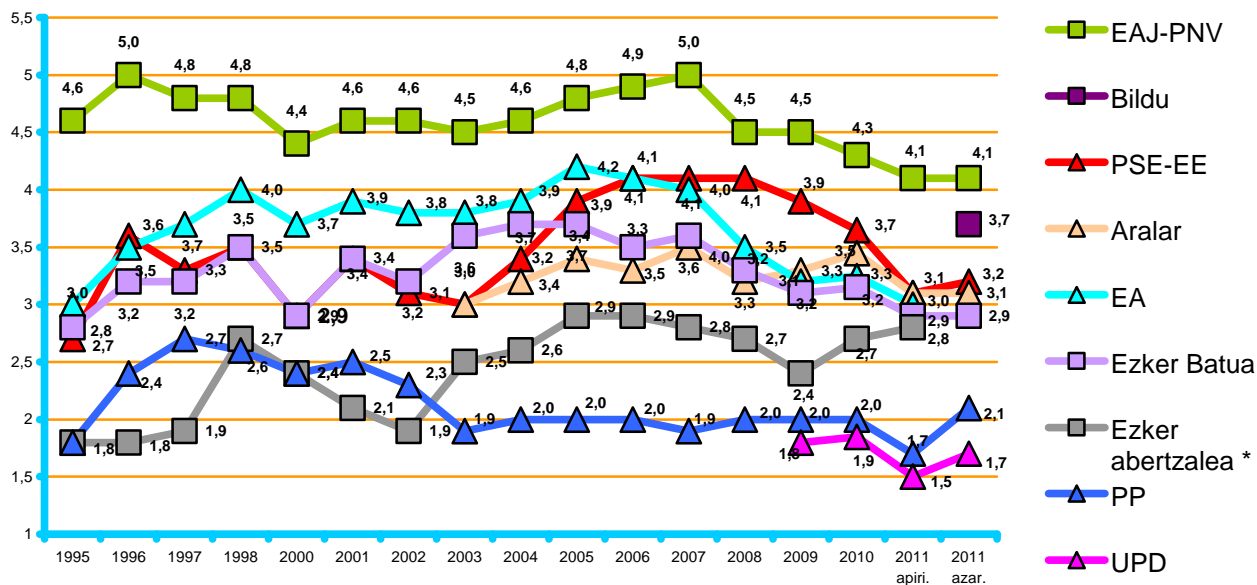
	GUZTIZKOAK
PNV/EAJ	4,1
BILDU	3,7
PSE-EE	3,2
ARALAR	3,1
EB	2,9
PP	2,1
UPD	1,7

0-TIK 10-ERA KO ESKALA ERABILIZ, 0-AK INOLAKO SINPATIARIK EZ ETA 10-AK SINPATIA HANDIA ESAN NAHI DUTELARIK, ZENBATEKO SINPATIA SORTZEN DIZUTE ONDOKO ALDERDI POLITIKOEK?

Batez bestekoak (0-10)



Taldekako emaitzak kontsultatzeko orrialdea: 79

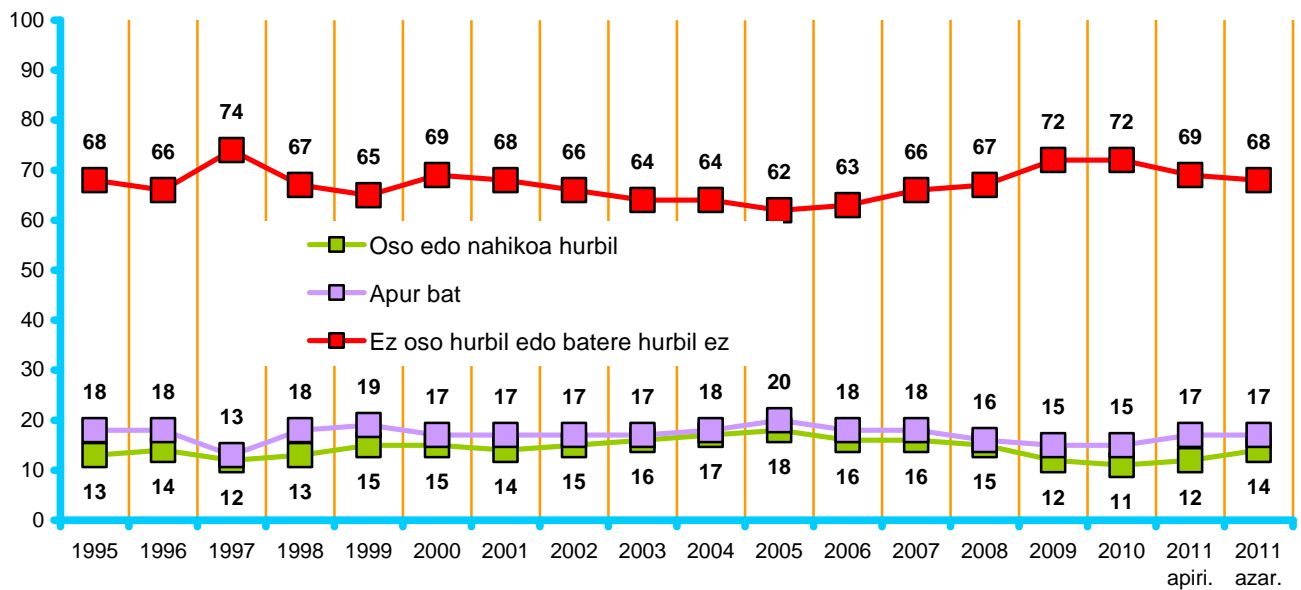


5.7 - Alderdi politikoren batekiko hurbiltasuna

	GUZTIZKOAK	
	Oso hurbil	4
	Nahikoa hurbil	10
PARTIDU POLITIKOREN BATEKIKO HURBIL SENTITZEN ZARA?	Apur bat	17
	Ez oso hurbil	18
	Batere hurbil ez	50
	Ed/Ee	2
Ehuneko bertikalak		100



Taldekako emaitzak kontsultatzeko orrialdea: **81**



5.8 - Buruzagi politikoaren ezagutza, balorazioa eta aprobazioa

ORAIN ESPAINIAKO BURUZAGI POLITIKO BATZUEI BURUZ GALDETUKO DIZUT, ESADAZU, MESEDEZ, EZAGUTZEN DITUZUN ALA EZ ETA, EZAGUTZEKOTAN, NOLA BALORATZEN DITUZUN 0TIK 10ERAKO ESKALAN, OA BALORAZIORIK BAXUENA ETA 10 BALORAZIORIK ALTUENA DIRELA KONTUTAN HARTUTA.

INDIZEAK	
EZAGUTZA:	Buruzagi politiko bakoitza ezagutzen dutenen %
BALORAZIOA:	0tik 10erako eskalan batez besteko puntuazioa
APROBAZIOA:	Biztanleria osotik, buruzagi politiko bakoitzari 5 puntu edo gehiago eman diotenen %

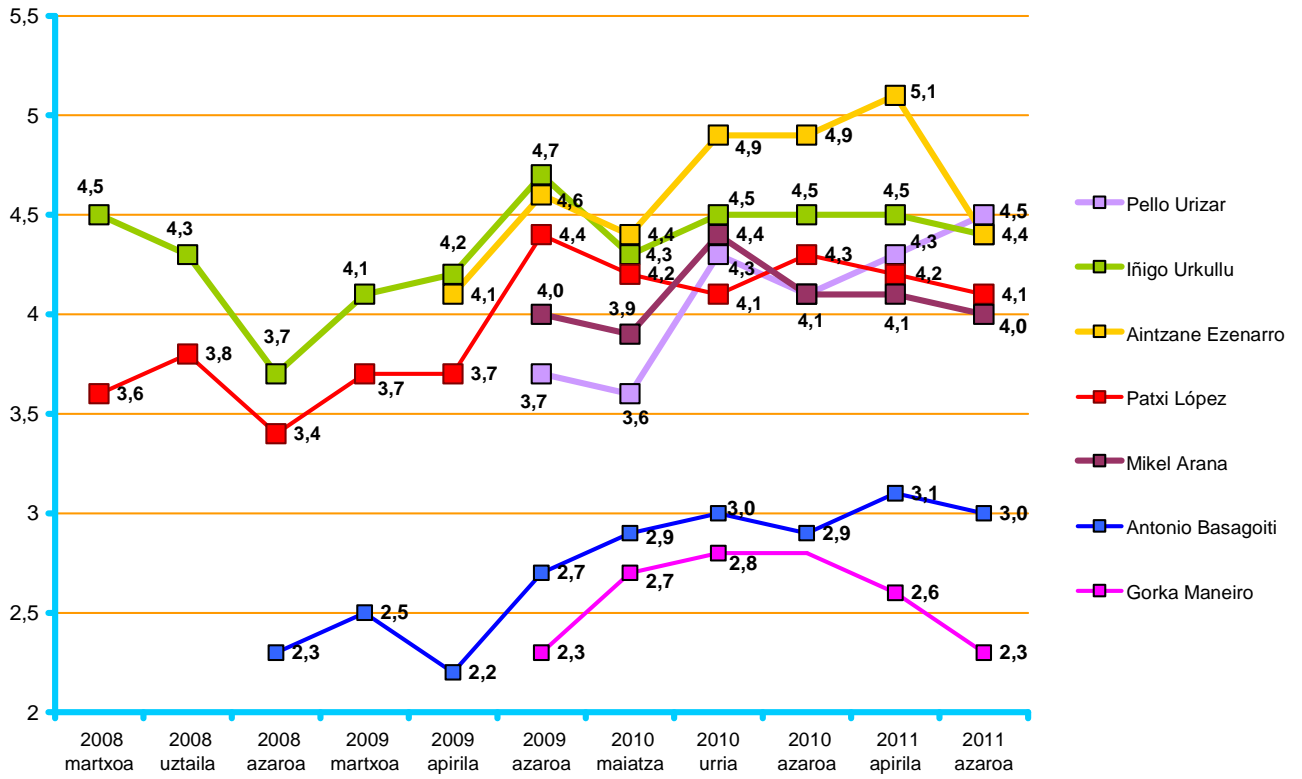
	GUZTIZKOAK		
	EZAGUTZA	BALORAZIOA*	APROBAZIOA
PATXI LÓPEZ LEHENDAKARIA	97	4,1	43
ANTONIO BASAGOITI	81	3,0	22
IÑIGO URKULLU	79	4,4	37
AINZANE EZENARRO	45	4,4	22
PELLO URIZAR	41	4,5	21
MIKEL ARANA	36	4,0	15
GORKA MANEIRO	24	2,3	5

* Politikari bakoitza ezagutzen duten herritarrek bakarrik baloratu dute.

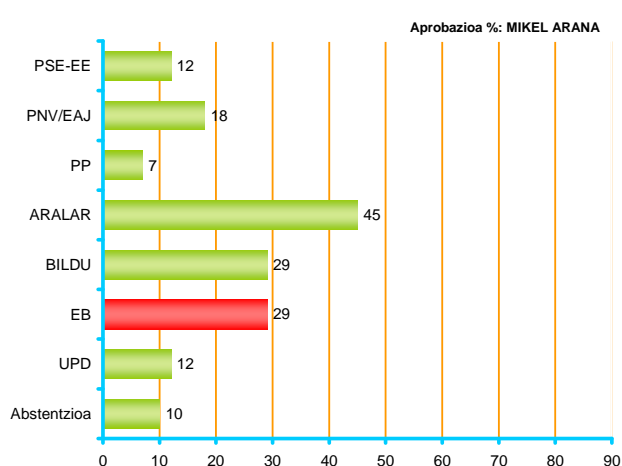
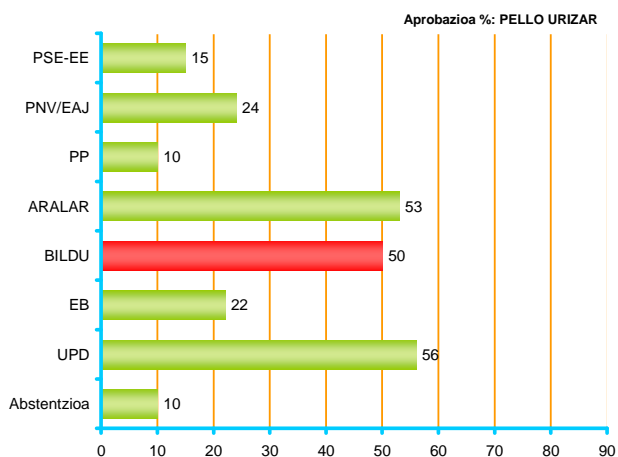
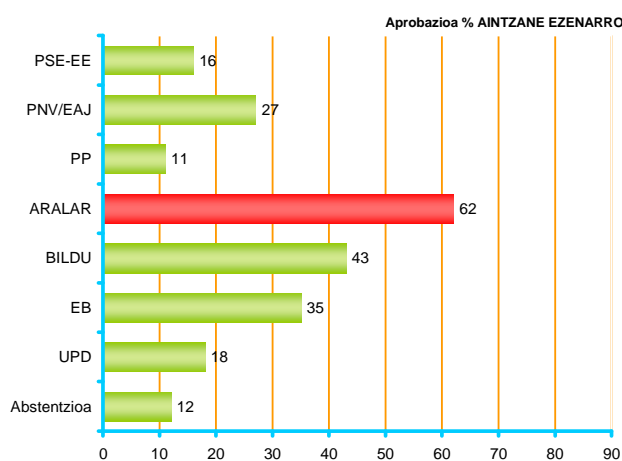
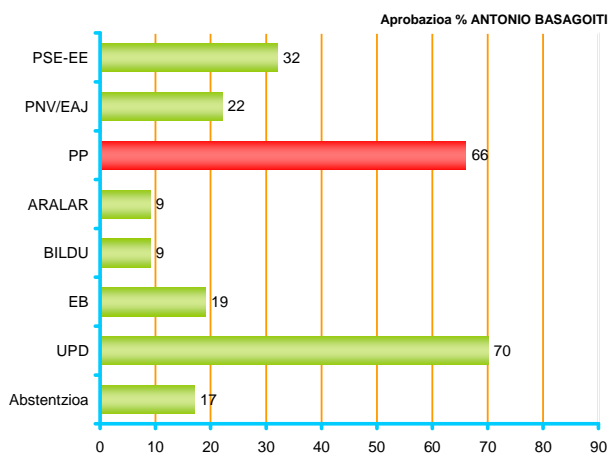
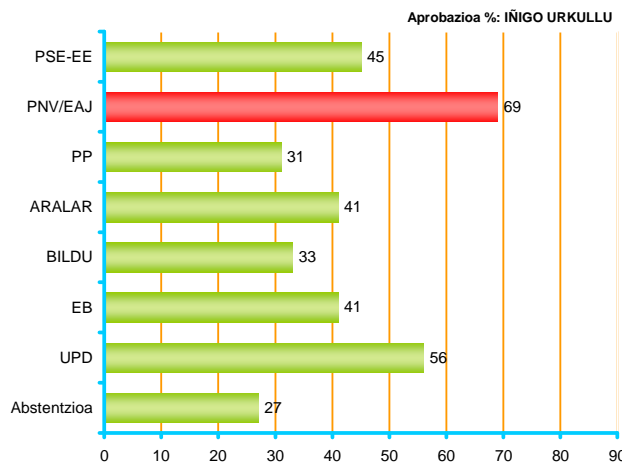
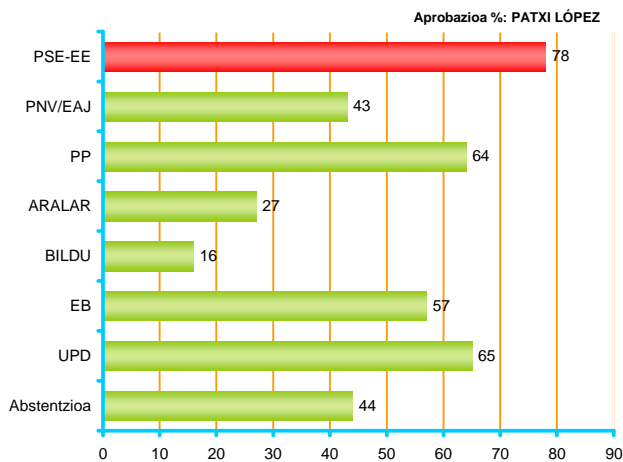


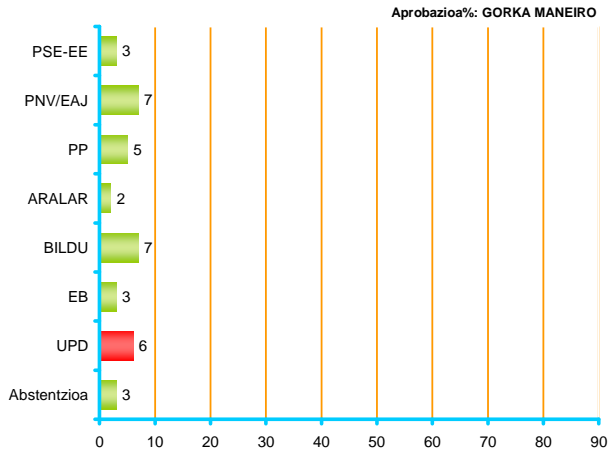
Taldekako emaitzak kontsultatzeko orrialdea: Ezagutza: **82**
Balorazioa: **83**
Aprobazioa: **85**

Buruzagi politikoen balorazioa



BURUZAGI POLITIKOEN APROBAZIOA 2011KO BATZAR NAGUSIETAKO BOTOAREN ARABERA





■ Norbere hautesleak

ARALAR, EB eta UPDko boto-emaleei dagozkien datuak kontu handiz irakurri behar dira, kategoria horietan jaso dugun kopuru eskasarengatik

INDIZEAK

EZAGUTZA:	Buruzagi politiko bakoitza ezagutzen dutenen %
BALORAZIOA:	Otik 10erako eskalan batez besteko puntuazioa
APROBAZIOA:	Biztanleria osotik, buruzagi politiko bakoitzari 5 puntu edo gehiago eman diotenen %

	GUZTIZKOAK		
	EZAGUTZA	BALORAZIOA *	APROBAZIOA
MARTÍN GARITANO (Gipuzkoa)	51	4,9	28
JOSÉ LUIS BILBAO (Bizkaia)	58	4,3	27
JAVIER DE ANDRÉS (Araba)	38	3,4	13

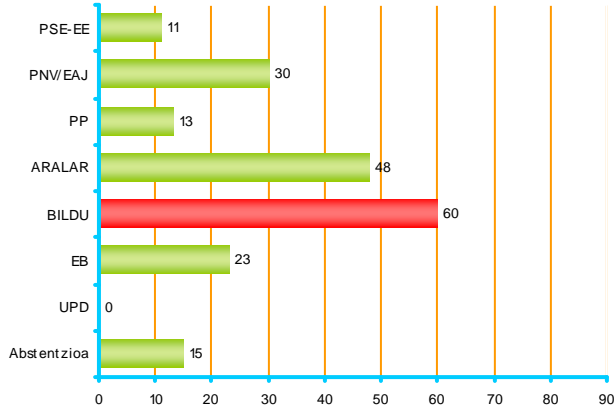
* Lurralde bakoitzean soilik lurralde horretako Ahdun Nagusiari buruz galdetu da: Martin Garitanori buruz Gipuzkoan, José Luis Bilbaori buruz Bizkaian eta Javier de Andrési buruz Araban. Politikari bakoitza ezagutzen duten herritarrek bakarrik baloratu dute



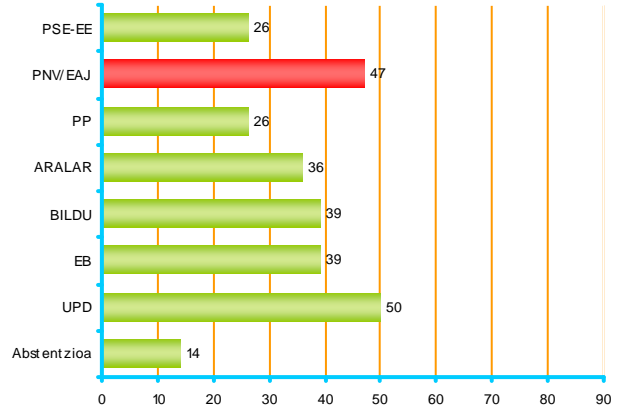
Taldeko emaitzak kontsultatzeko orrialdea: Ezagutza: **86**
Balorazioa: **87**
Aprobazioa: **88**

AHALDUN NAGUSIEN APROBAZIOA 2011KO BATZAR NAGUSIETAKO BOTOAREN ARABERA

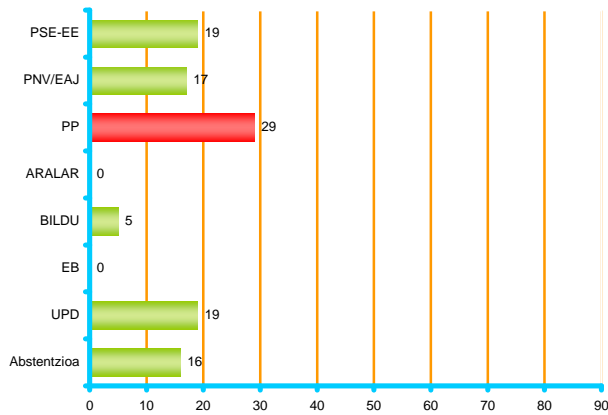
Aprobazioa %: MARTIN GARITANO



Aprobazioa %: JOSÉ LUIS BILBAO



Aprobazioa %: JAVIER DE ANDRÉS



■ Norbere hautesleak

ARALAR, EB eta UPDko boto-emaleei dagozkien datuak kontu handiz irakurri behar dira, kategoria horietan jaso dugun kopuru eskasarengatik

6 - Zehaztasun teknikoak

Informazio bilketa 2011ko urriak 26a eta azaroak 4a bitartean egin zen -biak barne- galdesorta egituratu eta itxia erabiliz, Euskal Autonomia Erkidegoko (EAEko) lurralde bakoitzerako lagin adierazgarri bati etxean egindako banakako elkarrizketen bidez.

Lagina, 18 urte edo gehiagoko biztanleriari zuzendua, honela banatu zen: 504 pertsona Araban, 1.134 Bizkaian eta 616 Gipuzkoan, beraz, 2.254 pertsona elkarrizketatu ziren guztira. Gizabanakoen hautaketa prozedura polietapiko eta estratifikatuaren bidez egin zen, ausazko ibilbideak erabiliz -161 laginketa abiapunturekin¹-, ondoren pertsonak sexuaren, adinaren eta lan egoeraren arabera kuoten bidez aukeratuz. Emaitzak 2011ko Batzar Nagusietako Hauteskundeetako boto oroimenaren arabera eta hiru lurraldeetako biztanleria zentsuaren arabera haztatu dira.

Ikerketaren **diseinua**, emaitzen **azterketa** eta **txostena burutzearen** arduraren Prospekzio Soziologikoen Kabineteari dagozkio soilik. Bestalde, informazio bilketa *Ikertalde* enpresak egin zuen, Lurra eraikina, Txingurri pasealekua 28-30, 2, 20017 Donostia helbidean dagoena.

2.254 pertsonako lagin honi dagokion **lagin errorearen** estimazioa, erabat ausazkoak diren laginketei egozgarria, $\pm 2,11$ da EAE osorako, %95,5eko konfiantza mailarako, $p=q=0,5$ izanik.

Inkesten %59,6 telefono bidez **kontrolatu** dira eta %14,7 berriz, etxean bertan.

¹ Hasiara puntu fisiko zehatza ausaz lortu zen hauteskunde sekzio bakoitzeko kale "zatiek" multzoen artean (azterketarako unitate geografiko txikiak), Eustatek egindako kale izendegien arabera.

7 - Elkarrizketatutako biztanleriaren ezaugarriak

SEXUA	Gizona	50
	Emakumea	50
	Ehuneko bertikalak	100

Haztatu gabeko datuak

ADIN TALDEAK	18-29	21
	30-45	31
	46-64	28
	>=65	20
	Ehuneko bertikalak	100

Haztatu gabeko datuak

ZEIN DA ZURE LANBIDE EDO PROFESIO NAGUSIA?	Lan ordaindua	44
	Langabezian	13
	Etxeko lanak	13
	Ikasten nagusiki	8
	Jubilatua, pentsioduna, ezindua	20
	Beste egoera batzuk	1
	Ed/Ee	0
	Ehuneko bertikalak	100

Haztatu gabeko datuak

ZUK ZER MODUZ HITZ EGITEN DUZU EUSKARAZ?	Oso ondo	24
	Nahikoa ondo	8
	Zerbait dakizu	16
	Hitz batzuk dakizkizu	19
	Batere ez	32
	Ed/Ee	0
Ehuneko bertikalak	100	

Haztatu gabeko datuak

ZEIN IKASKETA AMAITU DITUZU?	Batere ez, lehen mailakoak baino baxuagoak	10
	Lehen mailakoak, Oinarrizko batxilergoa, OHO, DBH	33
	Lanbide Heziketa (LH)	20
	Bigarren mailakoak: Goi-mailako Batxilergoa, IEE, BBB, UBI	14
	Erdi goi-mailakoak (Diplomaturak)	9
	Goi-mailakoak (Lizentziaturak, Ingeniaritzak, Dokto-retzak,...)	13
	Ed/Ee	1
Ehuneko bertikalak		100

Haztatu gabeko datuak

ZEIN KLASE SOZIALETAN KOKATZEN DUZU ZURE BURUA?	Erdi mailatik gora edo aberatsen mailan	3
	Erdi mailan	56
	Erdi mailatik behera edo langileenean	41
	Ed/Ee	1
	Ehuneko bertikalak	

Haztatu gabeko datuak

ERLIJIOARI DAGOKIONEZ, NOLA JOTZEN DUZU ZURE BURUA	Katoliko praktikantea	22
	Katoliko ez praktikantea	41
	Beste erlijio bateko sinestuna	4
	Ateoa edo agnostikoa	31
	Ed/Ee	2
Ehuneko bertikalak		100

Haztatu gabeko datuak

8 - Eranskina : Taldekako emaitzak

Eranskinean azaltzen diren guruzetako aldagaiak ondoko taldeetatik sortu dira:

- **Lurraldea:** Araba, Bizkaia eta Gipuzkoa.
- **Sexua:** gizona eta emakumea.
- **Adin taldeak:** 18-29, 30-45, 46-64 eta >=65.
- **2011ko Batzar Nagusietako Hauteskundeetako boto-oroimena:** PSE-EE, EAJ/PNV, PP, ARALAR, BILDU, EB, UPD, Besteak+Zuriak, Abstentzioa eta Ed/Ee

2 - EAE-ko eta Espainiako egoeraren hautematea

2.1. - Egoera politikoa

	GUZTIZKOAK	LURRALDEA			SEXUA		ADIN TALDEAK				
		Araba	Bizkaia	Gipuzkoa	Gizona	Emakumea	18-29	30-45	46-64	>=65	
ZURE USTEZ, NOLAKOA DA EGOERA POLITIKOA EUSKADIKO KOMUNITATE AUTONOMOAN: OSO ONA, ONA, TXARRA EDO OSO TXARRA?	Oso ona	2	1	2	2	2	1	1	3	2	1
	Ona	41	39	37	47	42	39	43	41	40	38
	Txarra	41	46	42	36	41	40	40	42	40	40
	Oso txarra	9	11	11	6	9	9	7	8	12	10
	Ed/Ee	8	3	8	9	6	10	9	6	7	11
ETA ESPAINIAKO EGOERA POLITIKOA?	Oso ona	0	0	0	0	0	0	0	1	0	0
	Ona	17	18	17	16	16	18	17	16	17	19
	Txarra	48	45	48	48	51	44	52	49	44	46
	Oso txarra	26	34	25	25	26	27	23	28	30	22
	Ed/Ee	9	3	9	11	6	11	8	7	9	12
Ehuneko bertikalak	100	100	100	100	100	100	100	100	100	100	100
n (Absolutu haztatu gabeak)	(2254)	(504)	(1134)	(616)	(1127)	(1127)	(471)	(693)	(640)	(450)	

	GUZTIZKOAK	2011KO BATZAR NAGUSIETAKO HAUTESKUNDEETAKO BOTO OROIMENA									Ed/Ee	
		PSE-EE	PNV/EAJ	PP	ARALAR	BILDU	EB	UPD	Besteak+ Zuriak	Absten-tzioa		
ZURE USTEZ, NOLAKOA DA EGOERA POLITIKOA EUSKADIKO KOMUNITATE AUTONOMOAN: OSO ONA, ONA, TXARRA EDO OSO TXARRA?	Oso ona	2	1	1	3	2	5	2	0	0	1	0
	Ona	41	50	43	33	52	41	47	50	34	41	37
	Txarra	41	33	42	51	37	41	48	50	42	40	40
	Oso txarra	9	10	11	11	4	9	0	0	20	9	8
	Ed/Ee	8	6	3	3	4	4	3	0	3	10	15
ETA ESPAINIAKO EGOERA POLITIKOA?	Oso ona	0	0	1	0	0	1	0	0	0	0	0
	Ona	17	23	16	19	10	12	10	24	16	19	17
	Txarra	48	51	47	54	51	45	65	44	42	49	42
	Oso txarra	26	18	31	24	36	34	24	26	36	23	25
	Ed/Ee	9	8	4	3	2	8	0	6	6	8	16
Ehuneko bertikalak	100	100	100	100	100	100	100	100	100	100	100	100
n (Absolutu haztatu gabeak)	(2254)	(272)	(357)	(86)	(47)	(348)	(37)	(10)	(110)	(501)	(486)	

ARALAR, EB eta UPDKo boto-emaleei dagozkien datuak kontu handiz irakurri behar dira, kategoria horietan jaso dugun kopuru eskasarengatik.

2.2. - Egoera ekonomikoa

		LURRALDEA			SEXUA		ADIN TALDEAK				
		GUZTIZKOAK	Araba	Bizkaia	Gipuzkoa	Gizona	Emakumea	18-29	30-45	46-64	>=65
NOLAKOA DA, ZURE USTEZ, EGOERA EKONOMIKOA EUSKADIKO KOMUNITATE AUTONOMOAN: OSO ONA, ONA, TXARRA EDO OSO TXARRA?	Oso ona	1	1	1	0	0	1	1	1	0	0
	Ona	25	24	23	29	28	23	30	25	22	25
	Txarra	56	58	55	58	56	57	52	58	58	55
	Oso txarra	16	16	19	10	14	17	13	15	18	16
	Ed/Ee	2	1	3	2	2	2	3	1	2	3
ETA ESPAINIAKO EGOERA EKONOMIKOA?	Oso ona	0	0	0	0	0	0	1	0	0	0
	Ona	6	3	7	6	6	6	7	6	5	7
	Txarra	45	43	44	47	47	42	49	44	42	44
	Oso txarra	45	53	44	42	43	46	40	46	49	42
	Ed/Ee	4	1	5	6	4	5	4	4	4	7
Ehuneko bertikalak		100	100	100	100	100	100	100	100	100	100
n (Absolutu haztatu gabeak)		(2254)	(504)	(1134)	(616)	(1127)	(1127)	(471)	(693)	(640)	(450)

		2011KO BATZAR NAGUSIETAKO HAUTESKUNDEETAKO BOTO OROIMENA										
		GUZTIZ-KOAK	PSE-EE	PNV/EAJ	PP	ARALAR	BILDU	EB	UPD	Besteak+ Zuriak	Absten-tzioa	Ed/Ee
NOLAKOA DA, ZURE USTEZ, EGOERA EKONOMIKOA EUSKADIKO KOMUNITATE AUTONOMOAN: OSO ONA, ONA, TXARRA EDO OSO TXARRA?	Oso ona	1	1	0	1	2	1	0	0	0	1	0
	Ona	25	30	22	23	23	21	25	38	19	28	26
	Txarra	56	51	65	55	69	64	69	56	58	50	54
	Oso txarra	16	16	12	19	6	14	6	6	22	19	14
	Ed/Ee	2	2	1	3	0	1	0	0	1	2	5
ETA ESPAINIAKO EGOERA EKONOMIKOA?	Oso ona	0	1	0	0	2	0	0	0	0	0	0
	Ona	6	6	5	5	2	5	3	6	1	8	6
	Txarra	45	49	45	49	38	35	43	82	44	46	46
	Oso txarra	45	41	47	45	58	56	54	12	52	41	39
	Ed/Ee	4	4	2	1	0	3	0	0	3	4	8
Ehuneko bertikalak		100	100	100	100	100	100	100	100	100	100	100
n (Absolutu haztatu gabeak)		(2254)	(272)	(357)	(86)	(47)	(348)	(37)	(10)	(110)	(501)	(486)

ARALAR, EB eta UPDKo boto-emaleei dagozkien datuak kontu handiz irakurri behar dira, kategoria horietan jaso dugun kopuru eskasarengatik.

2.3. - Egoera soziala

		LURRALDEA			SEXUA		ADIN TALDEAK				
		GUZTIZ-KOAK	Araba	Bizkaia	Gipuzkoa	Gizona	Emakumea	18-29	30-45	46-64	>=65
EUSKADIKO KOMUNITATE	Oso ona	2	3	1	2	2	2	3	2	1	2
AUTONOMOKO EGOERA SOZIALARI	Ona	54	51	51	61	57	52	62	54	50	51
DAGOKIONEZ, ZURE USTEZ NOLAKOA DA: OSO ONA, ONA, TXARRA EDO OSO TXARRA?	Txarra	33	32	37	29	32	35	26	36	38	32
	Oso txarra	7	13	7	4	7	7	5	6	9	8
	Ed/Ee	4	2	4	5	3	4	4	2	2	8
	Oso ona	1	2	0	0	0	1	2	0	0	0
	Ona	32	28	33	32	34	30	40	33	26	30
ETA ESPAINIAKO EGOERA SOZIALA?	Txarra	43	43	43	42	42	43	39	46	45	39
	Oso txarra	14	20	15	11	14	14	11	12	19	15
	Ed/Ee	11	7	9	14	10	12	9	9	10	16
	Ehuneko bertikalak	100	100	100	100	100	100	100	100	100	100
	n (Absolutu haztatu gabeak)	(2254)	(504)	(1134)	(616)	(1127)	(1127)	(471)	(693)	(640)	(450)

		2011KO BATZAR NAGUSIETAKO HAUTESKUNDEETAKO BOTO OROIMENA										
		GUZTIZ-KOAK	PSE-EE	PNV/EAJ	PP	ARALAR	BILDU	EB	UPD	Besteak+ Zuriak	Absten-tzioa	Ed/Ee
EUSKADIKO KOMUNITATE	Oso ona	2	3	1	3	0	3	0	0	4	3	1
AUTONOMOKO EGOERA SOZIALARI	Ona	54	52	55	42	73	56	49	76	44	58	52
DAGOKIONEZ, ZURE USTEZ NOLAKOA DA: OSO ONA, ONA, TXARRA EDO OSO TXARRA?	Txarra	33	34	35	39	25	35	38	18	33	30	35
	Oso txarra	7	7	6	11	2	5	6	6	19	7	6
	Ed/Ee	4	5	3	5	0	1	6	0	1	3	6
	Oso ona	1	1	0	1	0	1	0	0	0	1	0
	Ona	32	37	29	29	30	25	15	50	19	37	33
ETA ESPAINIAKO EGOERA SOZIALA?	Txarra	43	43	47	43	54	43	54	44	48	41	40
	Oso txarra	14	14	14	19	6	17	19	6	29	13	13
	Ed/Ee	11	6	11	9	11	13	11	0	4	8	15
	Ehuneko bertikalak	100	100	100	100	100	100	100	100	100	100	100
	n (Absolutu haztatu gabeak)	(2254)	(272)	(357)	(86)	(47)	(348)	(37)	(10)	(110)	(501)	(486)

ARALAR, EB eta UPDKo boto-emalteei dagozkien datuak kontu handiz irakurri behar dira, kategoria horietan jaso dugun kopuru eskasarengatik.

2.4. - EAEko arazo nagusiak

	GUZTIZ-KOAK	LURRALDEA			SEXUA		ADIN TALDEAK			
		Araba	Bizkaia	Gipuzkoa	Gizona	Emakumea	18-29	30-45	46-64	>=65
Lan merkatuari lotutako arazoak	76	79	77	73	76	77	73	80	80	69
Arazo ekonomikoak	41	35	41	42	42	39	37	45	41	37
Politikari lotutako arazoak	24	21	19	33	26	21	22	24	26	22
Etxebizitza	13	10	11	17	12	14	16	17	12	5
Immigrazioa eta horrekin lotutako arazoak (arrazakeria)	9	12	9	6	7	10	10	9	9	5
Indarkeria, terrorismoa	6	8	6	5	6	7	3	6	6	11
Osasungintza, Osakidetza, Gizarte Segurantzza	5	7	4	4	4	5	3	4	5	7
Zerbitzu publikoen funtzionamendua eta hedadura, laguntzak	4	5	5	2	4	5	5	5	3	4
Hezkuntza	3	3	3	4	3	4	6	4	2	3
Delinkuentzia eta segurtasun falta	3	6	3	2	4	3	2	4	4	2
Arazo eta desberdintasun sozialak	3	3	2	4	2	3	2	3	3	2
Pentsioak	2	1	2	1	2	2	0	0	2	7
Gazteen arazoak	2	1	2	2	2	2	2	1	1	3
Azpiegiturak eta garraioak	1	1	0	1	1	1	1	1	1	0
Ustelkeria eta iruzurra	1	2	1	0	1	1	0	1	2	0
Ingurumena	1	1	0	1	1	0	1	1	0	0
Balioen krisia, norberekeria, intolerantzia, errespetu falta, kontsumismoa	1	1	0	1	1	0	0	1	1	1
Hizkuntza egoerarekin lotutako arazoak	0	1	0	1	0	0	1	0	0	1
Drogak	0	1	0	1	1	0	0	1	0	0
Emakumeen kontrako biolentzia	0	0	0	0	0	0	0	1	0	0
Beste arazo batzuk	2	1	3	1	2	2	3	2	2	1
Ed/Ee	5	2	5	6	4	5	6	3	3	8
n (Absolutu haztatu gabeak)	(2254)	(504)	(1134)	(616)	(1127)	(1127)	(471)	(693)	(640)	(450)

Inkestatuek espontaneoki emandako erantzunak ondoren kodifikatu dira. Ehunekoen batuta ez da 100 hiru arazo aipatu ahal zirelako.

	2011KO BATZAR NAGUSIETAKO HAUTESKUNDEETAKO BOTO OROIMENA										
	GUZTIZ-KOAK	PSE-EE	PNV/EAJ	PP	ARALAR	BILDU	EB	UPD	Besteak+Zuriak	Abstención	Ed/Ee
Lan merkatuari lotutako arazoak	76	78	80	76	63	74	73	88	80	75	77
Arazo ekonomikoak	41	43	47	31	43	37	49	50	59	38	41
Politikari lotutako arazoak	24	19	25	22	35	41	22	44	15	18	20
Etxebizitza	13	15	12	5	15	16	14	12	14	13	13
Immigrazioa eta horrekin lotutako arazoak (arrazakeria)	9	6	10	8	9	8	3	12	10	9	9
Indarkeria, terrorismoa	6	9	6	21	3	4	8	0	6	4	6
Osasungintza, Osakidetza, Gizarte Segurantzza	5	7	4	7	0	3	9	0	3	5	4
Zerbitzu publikoen funtzionamendua eta hedadura, laguntzak	4	5	7	5	4	3	8	0	0	4	4
Hezkuntza	3	3	3	5	0	3	14	26	4	4	2
Delinkuentzia eta segurtasun falta	3	3	4	3	4	3	3	0	4	3	3
Arazo eta desberdintasun sozialak	3	3	3	1	13	4	0	0	4	2	2
Pentsioak	2	5	3	4	0	1	0	0	1	0	3
Gazteen arazoak	2	2	3	2	4	2	3	0	0	2	1
Azpiegiturak eta garraioak	1	1	0	0	0	2	3	0	0	0	1
Ustelkeria eta iruzurra	1	1	2	0	3	2	3	0	1	0	0
Ingurumena	1	1	0	0	2	2	0	0	2	1	0
Balioen krisia, norberekeria, intolerantzia, errespetu falta, kontsumismoa	1	1	1	0	0	1	2	0	0	0	0
Hizkuntza egoerarekin lotutako arazoak	0	0	1	2	0	1	0	0	0	0	0
Drogak	0	0	0	0	2	0	0	0	0	1	0
Emakumeen kontrako biolentzia	0	0	0	0	2	1	0	0	0	0	0
Beste arazo batzuk	2	1	1	1	6	3	5	26	3	2	1
Ed/Ee	5	5	2	7	2	2	0	6	1	7	5
n (Absolutu haztatu gabeak)	(2254)	(272)	(357)	(86)	(47)	(348)	(37)	(10)	(110)	(501)	(486)

Inkestatuek espontaneoki emandako erantzunak ondoren kodifikatu dira.

Ehunekoen batura ez da 100 hiru arazo aipatu ahal zirelako.

ARALAR, EB eta UPDko boto-emaleei dagozkien datuak kontu handiz irakurri behar dira, kategoria horietan jaso dugun kopuru eskasarengatik.

3 - Norberaren egoera

3.1. - Norberaren arazo nagusiak

	GUZTIZ-KOAK	LURRALDEA			SEXUA		ADIN TALDEAK			
		Araba	Bizkaia	Gipuzkoa	Gizona	Emakumea	18-29	30-45	46-64	>=65
Lan merkatuari lotutako arazoak	47	41	47	48	46	47	57	57	47	18
Arazo ekonomikoak	34	30	37	31	34	34	29	40	37	26
Osasuna, Osasungintza, Osakidetza, Gizarte Segurantza	9	14	6	13	6	12	4	7	9	19
Etxebizitza	9	8	8	10	9	8	14	12	6	2
Politikari lotutako arazoak	8	4	5	12	9	6	7	8	10	5
Familia	6	8	3	11	5	8	3	8	7	8
Pentsioak	6	6	7	4	6	6	0	1	5	21
Hezkuntza	5	7	4	6	4	5	10	5	2	1
Zerbitzu publikoen funtzionamendua eta hedadura, laguntzak	3	3	3	2	2	4	4	2	2	4
Immigrazioa eta horrekin lotutako arazoak (arrazakeria)	2	4	2	1	2	2	1	3	2	1
ZURE EGUNEROKO BIZITZAN ZENTRATUZ, ZEIN HIRU ARAZO EDO KEZKA NAGUSI DITUZU?										
Gazteen arazoak	1	1	1	1	1	1	2	1	1	1
Delinkuentzia eta segurtasun falta	1	3	1	1	1	1	0	2	1	2
Indarkeria, terrorismoa	1	0	1	1	1	2	1	1	1	2
Arazo eta desberdintasun sozialak	1	1	1	2	1	1	1	1	2	1
Azpiegiturak eta garraioak	1	1	1	1	1	1	3	1	1	0
Hizkuntza egoerarekin lotutako arazoak	1	1	1	1	1	1	1	1	0	0
Ingurumena	1	0	0	1	1	0	1	1	0	0
Familia eta lana bateratzea	0	0	0	1	0	1	0	1	0	0
Balioen krisia, norberekeria, intolerantzia, errespetu falta, kontsumismoa	0	1	0	0	0	0	1	0	0	0
Ustelkeria eta iruzurra	0	0	0	0	0	0	0	0	0	0
Beste arazo batzuk	5	4	6	4	4	6	5	5	3	8
Ed/Ee	18	19	20	16	19	17	16	14	20	25
n (Absolutu haztatu gabeak)	(2254)	(504)	(1134)	(616)	(1127)	(1127)	(471)	(693)	(640)	(450)

Inkestatuek espontaneoki emandako erantzunak ondoren kodifikatu dira. Ehunekoen batura ez da 100 hiru arazo aipatu ahal zirelako.

		2011KO BATZAR NAGUSIETAKO HAUTESKUNDEETAKO BOTO OROIMENA										
		GUZTIZ-KOAK	PSE-EE	PNV/EAJ	PP	ARALAR	BILDU	EB	UPD	Bes-teak+Zuriak	Abstención	Ed/Ee
	Lan merkatuari lotutako arazoak	47	40	50	34	46	56	46	70	54	51	37
	Arazo ekonomikoak	34	38	34	28	37	34	42	82	52	34	31
	Osasuna, Osasungintza, Osakidetza, Gizarte Segurantza	9	13	9	18	13	7	7	0	7	7	9
	Etxebizitza	9	8	8	8	11	12	5	0	17	10	5
	Politikari lotutako arazoak	8	4	8	3	21	17	5	0	9	5	6
	Familia	6	8	6	7	9	8	8	0	2	6	6
	Pentsioak	6	11	8	11	0	3	8	0	3	3	8
	Hezkuntza	5	5	2	6	9	6	12	6	4	6	2
	Zerbitzu publikoen funtzionamendua eta hedadura, laguntzak	3	4	4	4	2	2	4	6	0	2	3
ZURE EGUNEROKO BIZITZAN ZENTRATUZ, ZEIN HIRU ARAZO EDO KEZKA NAGUSI DITUZU?	Immigrazioa eta horrekin lotutako arazoak (arrazakeria)	2	1	3	2	0	2	0	0	3	3	1
	Gazteen arazoak	1	2	2	1	0	3	0	0	0	1	0
	Delinkuentzia eta segurtasun falta	1	2	2	1	2	1	3	0	1	1	1
	Indarkeria, terrorismoa	1	1	3	0	2	1	2	0	1	1	1
	Arazo eta desberdintasun sozialak	1	2	1	0	3	2	0	0	0	1	1
	Azpiegiturak eta garraioak	1	1	0	1	0	2	6	0	0	0	1
	Hizkuntza egoerarekin lotutako arazoak	1	0	0	1	0	2	0	0	0	0	1
	Ingurumena	1	0	0	0	0	2	3	0	2	0	0
	Familia eta lana bateratzea	0	0	0	0	0	0	0	0	2	0	1
	Balioen krisia, norberekeria, intolerantzia, errespetu falta, kontsumismoa	0	0	0	1	0	1	0	0	0	0	0
	Ustelkeria eta iruzurra	0	0	0	0	0	0	0	0	1	0	0
	Beste arazo batzuk	5	5	6	12	6	5	8	0	1	4	3
	Ed/Ee	18	17	19	24	14	8	16	6	13	17	27
	n (Absolutu haztatu gabeak)	(2254)	(272)	(357)	(86)	(47)	(348)	(37)	(10)	(110)	(501)	(486)

Inkestaturek espontaneoki emandako erantzunak ondoren kodifikatu dira.

Ehunekoen batura ez da 100 hiru arazo aipatu ahal zirelako.

ARALAR, EB eta UPDKo boto-emaleei dagozkien datuak kontu handiz irakurri behar dira, kategoria horietan jaso dugun kopuru eskasarengatik.

3.2. - Erosteke ahalmenaren bilakaera

		GUZTIZ-KOAK	LURRALDEA			SEXUA		ADIN TALDEAK			
			Araba	Bizkaia	Gipuzkoa	Gizona	Emakumea	18-29	30-45	46-64	>=65
ZURE EROSTEKO AHALMENEAN PENTSATUZ, HAU DA, ZURE ETXEAN EGUNEROKO BIZITZAN EROSI AHAL DITUZUN GAUZETAN, ORAINGO EGOERA DUELA URTEBETEKOAREKIN KONPARATUTA, ESANGO ZENUKE ZURE EROSTEKO AHALMENA ASKO HANDITU DELA, PIXKA BAT HANDITU DELA, GUTXI GORA BEHERA BERDIN JARRAITZEN DUELA, PIXKA BAT MURRIZTU DELA EDO ASKO MURRIZTU DELA?	Asko handitu da	1	1	1	1	1	1	3	1	1	0
	Pixka bat handitu da	3	3	2	5	4	3	8	4	2	0
	Gutxi gorabehera berdin jarraitzen du	40	40	39	43	39	41	45	40	33	44
	Pixka bat murriztu da	36	34	37	36	36	36	28	35	41	40
	Asko murriztu da	19	21	20	15	19	19	15	20	22	15
	Ed/Ee	1	1	1	0	1	0	1	0	0	1
	Ehuneko bertikalak	100	100	100	100	100	100	100	100	100	100
	n (Absolutu haztatu gabeak)	(2254)	(504)	(1134)	(616)	(1127)	(1127)	(471)	(693)	(640)	(450)

		GUZTIZ-KOAK	2011KO BATZAR NAGUSIETAKO HAUTESKUNDEETAKO BOTO OROIMENA									
			PSE-EE	PNV/EAJ	PP	ARALAR	BILDU	EB	UPD	Besteak+ Zuriak	Abstenzioa	Ed/Ee
ZURE EROSTEKO AHALMENEAN PENTSATUZ, HAU DA, ZURE ETXEAN EGUNEROKO BIZITZAN EROSI AHAL DITUZUN GAUZETAN, ORAINGO EGOERA DUELA URTEBETEKOAREKIN KONPARATUTA, ESANGO ZENUKE ZURE EROSTEKO AHALMENA ASKO HANDITU DELA, PIXKA BAT HANDITU DELA, GUTXI GORA BEHERA BERDIN JARRAITZEN DUELA, PIXKA BAT MURRIZTU DELA EDO ASKO MURRIZTU DELA?	Asko handitu da	1	0	1	0	2	1	0	0	0	2	1
	Pixka bat handitu da	3	5	2	4	2	3	6	26	12	4	3
	Gutxi gorabehera berdin jarraitzen du	40	40	44	46	42	38	26	6	50	38	41
	Pixka bat murriztu da	36	37	34	32	44	38	42	56	21	36	36
	Asko murriztu da	19	17	19	16	11	20	25	6	17	20	17
	Ed/Ee	1	1	0	3	0	0	0	6	0	0	2
	Ehuneko bertikalak	100	100	100	100	100	100	100	100	100	100	100
	n (Absolutu haztatu gabeak)	(2254)	(272)	(357)	(86)	(47)	(348)	(37)	(10)	(110)	(501)	(486)

ARALAR, EB eta UPDKo boto-emaleei dagozkien datuak kontu handiz irakurri behar dira, kategoria horietan jaso dugun kopuru eskasarengatik.

3.3. - Erosteko ahalmena murriztu izanaren arrazoiak

	GUZTIZ-KOAK	LURRALDEA			SEXUA		ADIN TALDEAK				
		Araba	Bizkaia	Gipuzkoa	Gizona	Emakumea	18-29	30-45	46-64	>=65	
ONDOKOETATIK, ZEIN DA ZURE EROSTEKO AHALMENA MURRIZTU IZANAREN ARRAZOI NAGUSIA?	Prezioen igoera	36	27	37	38	31	41	30	32	34	52
	Lana galtzea	28	33	31	21	31	26	47	36	24	7
	Soldata bere horretan mantentzea, txikitzea	25	29	23	28	28	22	13	25	31	27
	Zergen igoera	4	6	3	6	4	4	4	3	5	4
	Gizarte laguntzak murriztea	3	2	3	2	2	3	3	1	2	7
	Beste bat	3	3	3	4	3	4	2	3	4	4
	Ed/Ee	1	0	1	1	1	1	0	1	1	0
	Ehuneko bertikalak	100	100	100	100	100	100	100	100	100	100
n (Absolutu haztatu gabeak)	(1207)	(265)	(627)	(315)	(598)	(609)	(196)	(381)	(389)	(241)	

	GUZTIZ-KOAK	2011KO BATZAR NAGUSIETAKO HAUTESKUNDEETAKO BOTO OROIMENA										
		PSE-EE	PNV/EAJ	PP	ARALAR	BILDU	EB	UPD	Beste+Zuriak	Abstención	Ed/Ee	
ONDOKOETATIK, ZEIN DA ZURE EROSTEKO AHALMENA MURRIZTU IZANAREN ARRAZOI NAGUSIA?	Prezioen igoera	36	35	37	59	29	37	23	38	26	33	37
	Lana galtzea	28	22	23	20	35	25	22	10	49	35	27
	Soldata bere horretan mantentzea, txikitzea	25	32	28	17	32	26	38	52	17	23	24
	Zergen igoera	4	5	6	4	0	2	8	0	1	4	5
	Gizarte laguntzak murriztea	3	4	5	0	4	3	4	0	1	1	2
	Beste bat	3	3	2	0	0	6	5	0	4	2	4
	Ed/Ee	1	0	0	0	0	1	0	0	1	2	1
	Ehuneko bertikalak	100	100	100	100	100	100	100	100	100	100	100
n (Absolutu haztatu gabeak)	(1207)	(145)	(189)	(44)	(25)	(194)	(24)	(7)	(43)	(281)	(255)	

Galdera hau bakarrik egin zaie haien erosteko ahalmena murriztu egin dela esaten dutenei (%55).

PP, ARALAR, EB,UPD eta Beste+zuriak boto-emalteei dagozkien datuak kontu handiz irakurri behar dira, kategoria horietan jaso dugun kopuru eskasarengatik.

4 - Desberdintasun sozialen gaineko hautematea

4.1. - Berdintasunean lehentasuna duen esparrua

	GUZTIZ-KOAK	LURRALDEA			SEXUA		ADIN TALDEAK			
		Araba	Bizkaia	Gipuzkoa	Gizona	Emakumea	18-29	30-45	46-64	>=65
Aukera berdintasuna	30	35	28	29	30	29	28	32	30	28
Berdintasuna errentan edo baliabide ekonomikoetan	27	22	29	26	27	27	24	26	31	28
Heziketa edo osasuna bezalako ondusunak eskuratzeko berdintasuna	21	25	20	20	20	21	19	20	19	25
Tratu berdintasuna kontutan izan gabe sexua, orientazio sexuala, larru-azalaren kolorea, erlijioa edo nazionalitatea	11	10	11	13	12	10	19	12	9	6
Minusbaliotasunen bat duten pertsonak ondasunak eta enpleguak berdintasunean eskuratzeko, eta espazioak erabiltzeko aukera berdinarik izatea	6	5	6	6	5	6	6	5	7	4
Ed/Ee	5	3	6	5	5	6	5	5	3	10
Ehuneko bertikalak	100	100	100	100	100	100	100	100	100	100
n (Absolutu haztatu gabeak)	(2254)	(504)	(1134)	(616)	(1127)	(1127)	(471)	(693)	(640)	(450)

	GUZTIZ-KOAK	2011KO BATZAR NAGUSIETAKO HAUTESKUNDEETAKO BOTO OROIMENA									
		PSE-EE	PNV/EAJ	PP	ARALAR	BILDU	EB	UPD	Besteak+ Zuriak	Abstentzioa	Ed/Ee
Aukera berdintasuna	30	30	34	31	30	27	41	0	34	30	27
Berdintasuna errentan edo baliabide ekonomikoetan	27	26	24	22	21	27	21	38	40	27	30
Heziketa edo osasuna bezalako ondasunak eskuratzeko berdintasuna	21	24	23	20	28	20	20	18	15	19	21
Tratu berdintasuna kontutan izan gabe sexua, orientazio sexuala, larru-azalaren kolorea, erlijioa edo nazionalitatea	11	10	9	13	21	18	10	38	9	12	7
Minusbaliotasunen bat duten pertsonak ondasunak eta enpleguak berdintasunean eskuratzeko, eta espazioak erabiltzeko aukera berdinarik izatea	6	5	6	6	0	6	5	6	1	6	6
Ed/Ee	5	5	4	8	0	2	2	0	1	6	8
Ehuneko bertikalak	100	100	100	100	100	100	100	100	100	100	100
n (Absolutu haztatu gabeak)	(2254)	(272)	(357)	(86)	(47)	(348)	(37)	(10)	(110)	(501)	(486)

ARALAR, EB eta UPDKo boto-emaleei dagozkien datuak kontu handiz irakurri behar dira, kategoria horietan jaso dugun kopuru eskasarengatik.

4.2. - Gizataldeen artean dauden eskubide eta aukera ezberdintasunak

ZURE USTEZ, EUSKADIN, ONDOKO GIZATALDEEN ARTEAN DAUDEN ESKUBIDE ETA AUKERA EZBERDINTASUNAK NOLAKOAK DIRA: OSO HANDIAK, NAHIKOA HANDIAK, TXIKIAK EDO IA EZ DAGO EZBERDINTASUNIK?

	GUTZIZ-KOAK	LURRALDEA			SEXUA		ADIN TALDEAK				
		Araba	Bizkaia	Gipuzkoa	Gizona	Emakumea	18-29	30-45	46-64	>=65	
KLASE ALTUKOEN ETA ERTAINEKOEN ARTEAN	Oso handiak	26	28	27	24	27	25	25	30	27	20
	Nahikoa handiak	44	48	42	46	45	43	44	44	44	44
	Txikiak	18	15	18	17	16	19	18	15	18	20
	Ia ez dago ezberdintasunik	7	8	6	7	7	6	7	6	7	8
	Ed/Ee	5	1	7	5	5	6	5	4	5	8
BERTAKOEN ETA ATZERRIKO IMMIGRANTEEN ARTEAN	Oso handiak	22	31	20	22	20	24	23	26	23	16
	Nahikoa handiak	48	40	50	47	48	48	50	48	50	42
	Txikiak	21	19	21	21	22	20	20	18	18	29
	Ia ez dago ezberdintasunik	5	7	5	4	6	4	4	5	5	5
	Ed/Ee	5	3	4	6	5	5	3	3	4	9
KLASE ERTAINEKOEN ETA BAXUKOEN ARTEAN	Oso handiak	18	15	19	19	18	19	16	20	20	15
	Nahikoa handiak	36	41	34	39	35	37	35	37	36	38
	Txikiak	30	31	30	30	32	28	33	30	30	28
	Ia ez dago ezberdintasunik	10	13	10	8	10	9	10	9	9	9
	Ed/Ee	6	2	7	5	4	7	6	4	5	9
HELDUEN ETA GAZTEEN ARTEAN	Oso handiak	11	11	9	15	10	12	10	11	13	11
	Nahikoa handiak	46	45	46	45	45	46	47	46	48	42
	Txikiak	30	30	31	28	31	29	33	30	26	31
	Ia ez dago ezberdintasunik	9	11	10	6	11	7	8	8	10	9
	Ed/Ee	5	4	5	6	4	6	3	5	4	8
GIZON ETA EMAKUMEEN ARTEAN	Oso handiak	11	13	10	12	8	14	10	11	14	9
	Nahikoa handiak	43	37	46	40	40	45	39	43	46	42
	Txikiak	35	36	33	37	39	30	37	35	29	38
	Ia ez dago ezberdintasunik	10	13	9	8	12	7	12	9	10	8
	Ed/Ee	2	1	2	2	2	3	2	2	2	3
EUSKADIN JAIOTAKOEN ETA ESPAINIAKO BESTE LEKUETAN JAIOTAKOEN ARTEAN	Oso handiak	4	4	4	6	4	5	4	4	5	4
	Nahikoa handiak	15	16	15	13	15	15	15	14	16	14
	Txikiak	32	33	31	32	31	32	33	33	28	33
	Ia ez dago ezberdintasunik	44	44	45	42	45	43	46	43	46	42
	Ed/Ee	5	3	5	7	5	5	3	5	5	8
Ehuneko bertikalak	100	100	100	100	100	100	100	100	100	100	100
n (Absolutu haztatu gabeak)	(2254)	(504)	(1134)	(616)	(1127)	(1127)	(471)	(693)	(640)	(450)	

ZURE USTEZ, EUSKADIN, ONDOKO GIZATALDEEN ARTEAN DAUDEN ESKUBIDE ETA AUKERA EZBERDINTASUNAK NOLAKOAK DIRA: OSO HANDIAK, NAHIKOA HANDIAK, TXIKIAK EDO IA EZ DAGO EZBERDINTASUNIK?

		2011KO BATZAR NAGUSIETAKO HAUTESKUNDEETAKO BOTO OROIMENA										
		GUZTIZ-KOAK	PSE-EE	PNV/EAJ	PP	ARALAR	BILDU	EB	UPD	Besteak+ Zuriak	Absten-tzioa	Ed/Ee
KLASE ALTUKOEN ETA ERTAINEKOEN ARTEAN	Oso handiak	26	27	25	21	25	32	29	56	31	28	22
	Nahikoa handiak	44	41	45	53	50	48	35	12	55	43	40
	Txikiak	18	18	20	16	19	12	24	32	14	18	19
	la ez dago ezberdintasunik	7	9	6	8	6	6	8	0	1	6	8
	Ed/Ee	5	5	5	3	0	2	3	0	0	5	11
BERTAKOEN ETA ATZERRIKO IMMIGRANTEEN ARTEAN	Oso handiak	22	20	21	18	20	31	34	12	20	22	20
	Nahikoa handiak	48	45	50	41	58	46	46	38	45	47	51
	Txikiak	21	21	21	29	18	15	11	32	28	23	19
	la ez dago ezberdintasunik	5	9	5	7	4	5	3	6	4	5	4
	Ed/Ee	5	6	3	6	0	4	5	12	3	4	6
KLASE ERTAINEKOEN ETA BAXUKOEN ARTEAN	Oso handiak	18	24	17	18	17	19	21	18	18	18	17
	Nahikoa handiak	36	33	39	41	40	41	39	18	31	36	32
	Txikiak	30	27	30	31	31	27	30	65	42	31	30
	la ez dago ezberdintasunik	10	10	9	7	10	11	9	0	9	10	10
	Ed/Ee	6	6	5	3	2	2	0	0	0	5	12
HELDUEN ETA GAZTEEN ARTEAN	Oso handiak	11	14	10	9	8	15	11	18	10	10	10
	Nahikoa handiak	46	42	46	50	58	44	46	6	41	45	47
	Txikiak	30	29	31	25	25	30	29	50	38	30	30
	la ez dago ezberdintasunik	9	11	10	13	7	7	12	0	11	10	6
	Ed/Ee	5	4	3	3	2	3	2	26	0	5	8
GIZON ETA EMAKUMEEN ARTEAN	Oso handiak	11	11	8	8	8	15	8	12	9	12	11
	Nahikoa handiak	43	42	47	43	46	51	33	6	59	36	42
	Txikiak	35	35	34	36	39	26	53	18	21	37	36
	la ez dago ezberdintasunik	10	10	9	12	4	7	5	65	9	12	8
	Ed/Ee	2	1	2	1	2	2	0	0	3	2	3
EUSKADIN JAIOTAKOEN ETA ESPAINIAKO BESTE LEKUETAN JAIOTAKOEN ARTEAN	Oso handiak	4	6	5	2	0	5	2	18	0	4	4
	Nahikoa handiak	15	19	20	16	4	15	16	0	17	12	14
	Txikiak	32	31	25	38	43	25	31	18	40	38	28
	la ez dago ezberdintasunik	44	40	46	39	53	52	48	65	42	40	45
	Ed/Ee	5	4	4	6	0	2	2	0	0	5	9
Ehuneko bertikalak		100	100	100	100	100	100	100	100	100	100	100
n (Absolutu haztatu gabeak)		(2254)	(272)	(357)	(86)	(47)	(348)	(37)	(10)	(110)	(501)	(486)

ARALAR, EB eta UPDKo boto-emaleei dagozkien datuak kontu handiz irakurri behar dira, kategoria horietan jaso dugun kopuru eskasarengatik.

4.3. - Diru-sarreretan ematen diren desberdintasunei buruzko hainbat iritziekiko adostasun maila

ESADAZU ORAIN, ZENBATERAINO ZAUDEN ADOS ONDOKO ESALDIEKIN: OSO ADOS, NAHIKOA ADOS, EZ OSO ADOS, BATERE ADOS EZ.

		LURRALDEA			SEXUA		ADIN TALDEAK				
		GUZTIZ-KOAK	Araba	Bizkaia	Gipuzkoa	Gizona	Emakumea	18-29	30-45	46-64	>=65
GAUR EGUN, EUSKADIN, ARAZO	Oso ados	43	42	41	45	43	43	41	42	44	43
	LARRIA DA, ASKO IRABAZTEN	Nahikoa ados	35	38	35	35	34	36	37	33	35
DUTENEN ETA GUTXI IRABAZTEN	Ez oso ados	13	13	14	12	14	12	12	14	14	12
	DUTENEN ARTEAN DIRU-SARRERETAN	Batere ados ez	5	5	5	5	6	4	5	8	4
DAGOEN ALDEA OSO HANDIA IZATEA	Ed/Ee	4	3	5	3	3	5	5	4	3	6
	DIRU-SARRERA HANDIAK ETA TXIKIAK	Oso ados	39	40	38	41	40	39	39	39	42
DITUZTENEN ARTEKO ALDEAK	Nahikoa ados	38	44	36	39	38	38	38	39	39	36
	TXIKITZEA BEHARREZKOA DA	Ez oso ados	12	9	14	10	12	13	11	13	12
HERRIALDEAREN KOHESIO	Batere ados ez	5	4	6	4	6	4	6	5	4	6
	SOZIALERAKO	Ed/Ee	5	4	6	5	4	6	6	4	4
DIRU-SARRERETAN JENDEAREN	Oso ados	14	14	15	13	17	12	15	16	14	11
	Nahikoa ados	32	29	33	32	31	33	30	33	31	35
ARTEAN EZBERDINTASUNAK EGOTEA	Ez oso ados	27	21	31	22	26	28	28	26	26	28
	EKIDIN EZINA DA	Batere ados ez	22	32	16	27	22	22	22	21	25
DIRU-SARRERETAN JENDEAREN	Ed/Ee	5	3	6	6	5	6	6	3	4	9
	Oso ados	7	10	7	8	8	7	7	8	7	8
ARTEAN EZBERDINTASUN HANDIAK	Nahikoa ados	15	13	16	14	16	14	15	14	13	17
	EGOTEAK, JENDEAK LANA	Ez oso ados	29	23	34	23	29	29	28	28	28
GOGORRAGO EGITEA BULTZATZEN DU	Batere ados ez	41	50	36	46	41	41	42	44	45	30
	Ed/Ee	7	5	7	9	5	9	8	5	6	12
DIRU-SARRERETAN JENDEAREN	Oso ados	8	12	7	8	9	7	11	7	7	9
	Nahikoa ados	17	16	16	18	17	17	17	17	16	19
ARTEKO EZBERDINTASUN HANDIAK	Ez oso ados	27	22	29	26	26	28	26	28	25	31
	EGOTEA EZINBESTEKOA DA	Batere ados ez	41	45	40	40	42	39	39	44	45
HERRIAREN OPAROTASUNERAKO	Ed/Ee	7	5	7	8	5	9	7	5	7	12
	Ehuneko bertikalak	100	100	100	100	100	100	100	100	100	100
n (Absolutu haztatu gabeak)		(2254)	(504)	(1134)	(616)	(1127)	(1127)	(471)	(693)	(640)	(450)

ESADAZU ORAIN, ZENBATERAINO ZAUDEN ADOS ONDOKO ESALDIEKIN: OSO ADOS, NAHIKOA ADOS, EZ OSO ADOS, BATERE ADOS EZ.

		2011KO BATZAR NAGUSIETAKO HAUTESKUNDEETAKO BOTO OROIMENA										
		GUZTIZ-KOAK	PSE-EE	PNV/EAJ	PP	ARALAR	BILDU	EB	UPD	Besteak+ Zuriak	Absten-tzioa	Ed/Ee
GAUR EGUN, EUSKADIN, ARAZO	Oso ados	43	45	42	43	46	53	43	56	32	41	37
	Nahikoa ados	35	36	38	24	33	33	43	38	55	37	33
LARRIA DA, ASKO IRABAZTEN	Ez oso ados	13	13	14	16	10	8	11	0	9	13	16
	Batere ados ez	5	3	4	11	9	5	3	6	3	4	5
DUTENEN ETA GUTXI IRABAZTEN	Ed/Ee	4	3	3	6	2	0	0	0	0	4	9
	DUTENEN ARTEAN DIRU-SARRERETAN	Oso ados	39	42	39	37	42	53	45	56	38	38
DAGOEN ALDEA OSO HANDIA IZATEA	Nahikoa ados	38	41	41	37	41	34	42	38	36	40	37
	Ez oso ados	12	9	11	14	10	8	7	0	23	12	16
HERRIALDEAREN KOHESIO	Batere ados ez	5	4	6	6	4	4	6	6	3	5	6
	SOZIALERAKO	Ed/Ee	5	5	4	6	3	1	0	0	6	10
DIRU-SARRERA HANDIAK ETA TXIKIAK	Oso ados	14	15	14	15	11	13	17	24	9	15	15
	Nahikoa ados	32	30	34	47	16	29	19	32	22	33	31
DITUZTENEN ARTEKO ALDEAK	Ez oso ados	27	31	28	19	36	23	23	6	41	28	26
	Batere ados ez	22	19	20	13	37	34	38	38	27	19	19
TXIKITZEA BEHARREZKOA DA	Ed/Ee	5	5	3	7	0	1	2	0	1	5	9
	HERRIALDEAREN KOHESIO	Oso ados	7	9	6	8	4	6	5	12	4	7
SOZIALERAKO	Nahikoa ados	15	14	17	17	6	12	11	0	13	15	16
	DIRU-SARRERETAN JENDEAREN	Ez oso ados	29	31	29	24	27	28	12	39	31	29
ARTEAN EZBERDINTASUN HANDIAK	Batere ados ez	41	41	41	43	61	53	55	76	41	39	33
	EGOTEAK, JENDEAK LANA	Ed/Ee	7	6	7	8	2	4	0	3	8	12
GOGORRAGO EGITEA BULTZATZEN DU	Oso ados	8	7	8	12	0	8	6	6	4	9	8
	DIRU-SARRERETAN JENDEAREN	Nahikoa ados	17	17	22	17	15	15	10	32	20	16
ARTEAN EZBERDINTASUN HANDIAK	Ez oso ados	27	30	28	26	27	24	19	32	39	31	23
	EGOTEAK, JENDEAK LANA	Batere ados ez	41	40	37	34	58	50	65	30	38	41
GOGORRAGO EGITEA BULTZATZEN DU	Ed/Ee	7	6	7	11	0	3	0	0	6	7	11
	DIRU-SARRERETAN JENDEAREN	Ehuneko bertikalak	100	100	100	100	100	100	100	100	100	100
ARTEAN EZBERDINTASUN HANDIAK	n (Absolutu haztatu gabeak)	(2254)	(272)	(357)	(86)	(47)	(348)	(37)	(10)	(110)	(501)	(486)
	EGOTEAK, JENDEAK LANA											
HERRIAREN OPAROTASUNERAKO												

ARALAR, EB eta UPDKo boto-emaleei dagozkien datuak kontu handiz irakurri behar dira, kategoria horietan jaso dugun kopuru eskasarengatik.

4.4. - Diskriminazio sentimendua

BAKOITZEAN "BAI" ESATEN DUTENEN %	LURRALDEA			SEXUA		ADIN TALDEAK				
	GUZTIZ-KOAK	Araba	Bizkaia	Gipuzkoa	Gizona	Emakumea	18-29	30-45	46-64	>=65
ZURE IDEIA POLITIKOENGATIK	10	11	6	14	11	8	10	12	10	5
ZURE SEXUAGATIK	8	9	7	9	2	14	9	11	7	4
ZURE BIZITZAKO MOMENTUREN BATETAN, AIPATUKO DIZKIZUDAN ARRAZOI HAUETAKOREN BATENGATIK	7	10	5	10	8	7	10	10	5	4
ZURE IKASKETA MAILA EDO KLASE SOZIALAGATIK	6	10	5	8	6	7	9	8	4	5
ZURE ITXURA FISIKOAGATIK	4	6	4	3	3	5	5	7	2	1
ZURE ADINAGATIK	4	7	4	4	3	6	5	5	4	2
ZURE ERLIJO SINISMENENGATIK	3	4	2	3	2	3	3	3	3	2
ZURE JOERA EDO ORIENTAZIO SEXUALAGATIK	1	1	1	1	1	1	2	2	0	0
MINUSBALIOTASUNEN BAT IZATEAGATIK	1	1	1	1	1	1	1	1	1	1
GAIXOTASUN KRONIKO BAT IZATEAGATIK	1	1	1	1	1	2	2	1	1	1
BESTE ARRAZOI BATZUENGATIK	2	1	2	2	2	2	2	2	1	2
INOIZ EZ, ARRAZOI BATENGATIK ERE EZ*	73	68	76	70	75	71	70	68	76	82
ED/EE	1	1	1	1	1	1	0	0	2	2
n (Absolutu haztatu gabeak)	(2254)	(504)	(1134)	(616)	(1127)	(1127)	(471)	(693)	(640)	(450)

* "Inoiz ez, arrazoi batengatik ere ez" kategoriaren baitan sartu ditugu aurretik aipatutako kausa guztietako inorretan baiezkorik esan ez duten pertsonak, "beste arrazoi batzuegatik" esan dutenak barne.

BAKOITZEAN "BAI ESATEN DUTENEN %	2011KO BATZAR NAGUSIETAKO HAUTESKUNDEETAKO BOTO OROIMENA										
	GUZTIZ-KOAK	PSE-EE	PNV/EAJ	PP	ARALAR	BILDU	EB	UPD	Besteak+ Zuriak	Abstentzioa	Ed/Ee
ZURE IDEIA POLITIKOENGATIK	10	6	6	12	25	27	16	0	8	4	6
ZURE SEXUAGATIK	8	8	6	3	9	12	20	0	13	7	7
ZURE BIZITZAKO MOMENTUREN BATETAN, AIPATUKO DIZKIZUDAN ARRAZOI HAUETAKOREN BATENGATIK	7	5	5	6	0	11	8	0	5	9	6
ZURE IKASKETA MAILA EDO KLASE SOZIALAGATIK	6	6	3	8	8	8	15	0	7	7	5
ZURE ITXURA FISIKOAGATIK	4	4	3	6	4	5	5	0	3	5	3
ZURE ADINAGATIK	4	5	3	0	9	6	13	0	3	5	3
ZURE ERLIJIO SINISMENENGATIK	3	1	2	8	0	3	6	0	0	3	2
ZURE JOERA EDO ORIENTAZIO SEXUALAGATIK	1	0	1	0	2	2	3	0	3	1	1
MINUSBALIOTASUNEN BAT IZATEAGATIK	1	0	1	0	0	1	3	0	1	2	1
GAIXOTASUN KRONIKO BAT IZATEAGATIK	1	1	1	0	2	3	2	0	2	1	1
BESTE ARRAZOI BATZUENGATIK	2	0	1	4	4	2	5	0	0	2	1
INOIZ EZ, ARRAZOI BATENGATIK ERE EZ*	73	80	79	71	64	58	53	100	70	74	78
ED/EE	1	0	1	0	0	0	0	0	3	1	3
n (Absolutu haztatu gabeak)	(2254)	(272)	(357)	(86)	(47)	(348)	(37)	(10)	(110)	(501)	(486)

* "Inoiz ez, arrazoi batengatik ere ez" kategoriaren baitan sartu ditugu aurretik aipatutako kausa guztietako inorretan baiezkorik esan ez duten pertsonak, "beste arrazoi batzuegatik" esan dutenak barne.

ARALAR, EB eta UPDKo boto-emaleei dagozkien datuak kontu handiz irakurri behar dira, kategoria horietan jaso dugun kopuru eskasarengatik.

4.5. - Gizonak eta emakumeak

4.5.1 Gizonen eta emakumeen arteko aldeak

ZURE USTEZ, GAUR EGUN, EUSKADIN, EMAKUMEZKOEN EGOERA GIZONEZKOENA BAINO HOBEA, BERDINA EDO OKERRAGOA DA ESPARRU HAUETAN?

		LURRALDEA			SEXUA		ADIN TALDEAK				
		GUZTIZKOAK	Araba	Bizkaia	Gipuzkoa	Gizona	Emakumea	18-29	30-45	46-64	>=65
SOLDATETAN	Hobea	2	1	2	1	2	1	2	2	1	1
	Berdina	26	31	26	23	31	20	30	27	22	24
	Okerragoa	68	66	67	71	62	74	63	67	74	68
	Ed/Ee	5	2	5	5	5	5	5	4	3	7
FAMILIA ETA LANA BATERATZEKO AUKERETAN	Hobea	7	9	7	8	9	6	9	8	7	6
	Berdina	23	25	24	20	28	18	28	22	16	29
	Okerragoa	66	65	65	68	60	72	61	68	73	58
	Ed/Ee	4	2	4	4	4	4	2	3	4	7
ENPRESETAN ARDURA-POSTUAK ESKURATZERAKOAN	Hobea	3	4	3	2	4	2	4	3	2	4
	Berdina	31	34	33	26	37	24	38	30	24	31
	Okerragoa	61	59	57	67	52	69	53	63	68	55
	Ed/Ee	6	3	7	5	6	5	5	4	6	10
LANBIDEAN AURRERA EGITEKO AUKERETAN	Hobea	4	4	4	3	5	2	5	4	3	2
	Berdina	32	37	33	30	38	27	37	34	27	32
	Okerragoa	59	55	58	62	52	66	53	58	66	57
	Ed/Ee	5	5	6	5	6	5	5	4	5	8
LANPOSTU BAT AURKITZEKO AUKERETAN	Hobea	5	6	4	6	6	4	8	5	4	5
	Berdina	33	33	35	31	38	28	40	33	29	32
	Okerragoa	58	59	57	59	52	64	50	59	63	57
	Ed/Ee	4	2	4	4	4	3	2	3	4	6
LANPOSTUAN EGONKORTASUNA IZATERAKO GARAIA	Hobea	2	3	2	2	2	2	3	3	2	1
	Berdina	38	37	42	33	45	32	46	39	34	35
	Okerragoa	55	56	52	59	48	61	48	54	61	54
	Ed/Ee	5	4	4	6	5	5	3	4	4	9
BIZITZA POLITIKOAN ARDURA- POSTUAK ESKURATZERAKOAN	Hobea	4	6	3	3	5	2	3	3	5	3
	Berdina	42	43	41	45	50	35	49	43	37	41
	Okerragoa	47	46	49	45	38	56	41	49	52	46
	Ed/Ee	7	5	7	7	7	7	7	5	6	10
HEZKUNTZARA SARBIDEA IZATERAKOAN	Hobea	5	4	5	5	6	4	6	6	4	4
	Berdina	81	88	78	83	84	78	85	82	80	76
	Okerragoa	12	6	14	9	8	15	7	11	15	13
	Ed/Ee	3	1	3	3	2	3	2	1	2	6
Ehuneko bertikalak		100	100	100	100	100	100	100	100	100	100
n (Absolutu haztatu gabeak)		(2254)	(504)	(1134)	(616)	(1127)	(1127)	(471)	(693)	(640)	(450)

ZURE USTEZ, GAUR EGUN, EUSKADIN, EMAKUMEZKOEN EGOERA GIZONEZKOENA BAINO HOBEA, BERDINA EDO OKERRAGOA DA ESPARRU HAUETAN?

		2011KO BATZAR NAGUSIETAKO HAUTESKUNDEETAKO BOTO OROIMENA										
		GUZTIZ-KOAK	PSE-EE	PNV/EAJ	PP	ARALAR	BILDU	EB	UPD	Besteak+ Zuriak	Absten-tzioa	Ed/Ee
SOLDATETAN	Hobea	2	2	1	1	0	1	5	0	0	1	3
	Berdina	26	26	26	30	17	18	30	18	17	28	28
	Okerragoa	68	70	70	65	77	77	65	82	82	66	62
	Ed/Ee	5	2	3	4	6	3	0	0	1	5	8
FAMILIA ETA LANA BATERATZEKO AUKERETAN	Hobea	7	7	9	5	8	7	3	12	3	9	7
	Berdina	23	21	25	30	23	20	22	12	18	24	21
	Okerragoa	66	70	63	63	67	71	68	76	78	63	66
	Ed/Ee	4	3	3	2	2	3	7	0	0	4	7
ENPRESETAN ARDURA-POSTUAK ESKURATZERAKOAN	Hobea	3	1	2	4	2	2	6	0	2	4	4
	Berdina	31	28	32	33	20	22	23	18	22	36	31
	Okerragoa	61	64	62	58	77	72	71	82	75	54	57
	Ed/Ee	6	7	3	6	0	4	0	0	1	6	8
LANBIDEAN AURRERA EGITEKO AUKERETAN	Hobea	4	4	2	5	0	4	8	0	5	4	3
	Berdina	32	35	34	37	27	25	26	18	23	35	33
	Okerragoa	59	58	59	56	69	69	64	82	71	54	56
	Ed/Ee	5	3	5	2	4	3	2	0	1	7	7
LANPOSTU BAT AURKITZEKO AUKERETAN	Hobea	5	6	3	7	6	3	9	0	5	7	4
	Berdina	33	28	37	40	16	27	36	44	28	37	31
	Okerragoa	58	64	55	50	77	68	53	56	65	52	58
	Ed/Ee	4	3	4	3	0	2	2	0	2	3	7
LANPOSTUAN EGONKORTASUNA IZATERAKO GARAIAIN	Hobea	2	2	0	2	2	2	4	0	0	3	3
	Berdina	38	35	40	44	27	30	30	24	42	44	36
	Okerragoa	55	58	55	51	69	65	60	76	54	48	54
	Ed/Ee	5	4	4	3	2	3	5	0	3	4	7
BIZITZA POLITIKOAN ARDURA-POSTUAK ESKURATZERAKOAN	Hobea	4	4	3	6	6	3	3	26	0	3	4
	Berdina	42	38	48	48	36	40	40	18	35	45	39
	Okerragoa	47	53	43	40	54	52	52	50	63	45	47
	Ed/Ee	7	6	6	5	4	5	5	6	2	7	10
HEZKUNTZARA SARBIDEA IZATERAKOAN	Hobea	5	5	4	5	4	4	7	18	2	6	5
	Berdina	81	79	84	79	88	82	90	82	94	81	77
	Okerragoa	12	13	11	12	8	13	3	0	5	11	13
	Ed/Ee	3	3	2	3	0	1	0	0	0	2	6
Ehuneko bertikalak		100	100	100	100	100	100	100	100	100	100	100
n (Absolutu haztatu gabeak)		(2254)	(272)	(357)	(86)	(47)	(348)	(37)	(10)	(110)	(501)	(486)

ARALAR, EB eta UPDKo boto-emaleei dagozkien datuak kontu handiz irakurri behar dira, kategoria horietan jaso dugun kopuru eskasarengatik.

4.5.2 Biolentzia matxista

ESADAZU, MESEDEZ, ZENBATERAINO ZAUDEN ADOS ONDOKO ESALDIEKIN: OSO ADOS, NAHIKOA ADOS, EZ OSO ADOS, BATERE ADOS EZ.

		LURRALDEA			SEXUA		ADIN TALDEAK				
		GUZTIZ-KOAK	Araba	Bizkaia	Gipuzkoa	Gizona	Emakumea	18-29	30-45	46-64	>=65
BIOLENTZIA MATXISTAREN ARRAZOI NAGUSIENA, EMAKUMEZKOEN ETA GIZONEZKOEN ARTEKO DESBERDINTASUNAK DIRA	Oso ados	25	23	26	22	19	30	25	25	26	21
	Nahikoa ados	28	25	28	28	27	28	29	27	25	33
	Ez oso ados	17	21	15	17	18	15	14	15	18	19
	Batere ados ez	25	25	25	25	29	22	26	30	25	19
	Ed/Ee	6	6	5	7	7	5	6	4	6	8
BIOLENTZIA MATXISTA, BATEZ ERE, IMMIGRANTEEN ARTEAN EMATEN DA	Oso ados	11	11	12	9	10	12	11	10	11	12
	Nahikoa ados	25	15	30	22	27	23	22	22	26	34
	Ez oso ados	26	28	26	26	25	27	27	27	24	28
	Batere ados ez	33	43	27	38	33	33	35	38	33	20
	Ed/Ee	5	4	5	4	4	5	4	4	5	7
EMAKUMEZKOEK PAIRATZEN DUTEN BIOLENTZIA, GIZARTE ARAZO LARRIA DA	Oso ados	79	79	76	86	77	82	78	83	80	75
	Nahikoa ados	16	15	18	12	17	14	17	13	15	20
	Ez oso ados	2	3	2	0	2	1	1	2	2	2
	Batere ados ez	1	1	1	1	1	1	1	1	1	1
	Ed/Ee	2	2	3	1	3	2	3	2	3	3
	Ehuneko bertikalak	100	100	100	100	100	100	100	100	100	100
	n (Absolutu haztatu gabeak)	(2254)	(504)	(1134)	(616)	(1127)	(1127)	(471)	(693)	(640)	(450)

ESADAZU, MESEDEZ, ZENBATERAINO ZAUDEN ADOS ONDOKO ESALDIEKIN: OSO ADOS, NAHIKOA ADOS, EZ OSO ADOS, BATERE ADOS EZ.

		2011KO BATZAR NAGUSIETAKO HAUTESKUNDEETAKO BOTO OROIMENA										
		GUZTIZ-KOAK	PSE-EE	PNV/EAJ	PP	ARALAR	BILDU	EB	UPD	Besteak+ Zuriak	Absten-tzioa	Ed/Ee
BIOLENTZIA MATXISTAREN ARRAZOI NAGUSIENA, EMAKUMEZKOEN ETA GIZONEZKOEN ARTEKO DESBERDINTASUNAK DIRA	Oso ados	25	27	30	18	17	26	20	35	32	23	23
	Nahikoa ados	28	26	28	20	32	29	31	59	29	28	27
	Ez oso ados	17	15	14	23	18	16	25	0	21	18	15
	Batere ados ez	25	26	23	30	31	23	24	6	18	26	27
	Ed/Ee	6	6	4	8	2	6	0	0	1	5	8
BIOLENTZIA MATXISTA, BATEZ ERE, IMMIGRANTEEN ARTEAN EMATEN DA	Oso ados	11	13	15	12	4	9	12	24	8	10	10
	Nahikoa ados	25	23	32	26	15	20	24	6	16	20	33
	Ez oso ados	26	27	24	23	29	25	30	0	46	29	24
	Batere ados ez	33	34	25	36	49	41	34	70	26	37	24
	Ed/Ee	5	3	4	3	2	4	0	0	3	4	9
EMAKUMEZKOEK PAIRATZEN DUTEN BIOLENTZIA, GIZARTE ARAZO LARRIA DA	Oso ados	79	86	80	79	90	89	92	100	82	78	71
	Nahikoa ados	16	12	16	16	8	10	8	0	16	17	21
	Ez oso ados	2	1	2	2	0	0	0	0	0	2	3
	Batere ados ez	1	0	1	1	0	0	0	0	0	1	1
	Ed/Ee	2	1	1	3	2	1	0	0	1	2	4
Ehuneko bertikalak		100	100	100	100	100	100	100	100	100	100	100
n (Absolutu haztatu gabeak)		(2254)	(272)	(357)	(86)	(47)	(348)	(37)	(10)	(110)	(501)	(486)

ARALAR, EB eta UPDKo boto-emaleei dagozkien datuak kontu handiz irakurri behar dira, kategoria horietan jaso dugun kopuru eskasarengatik.

4.6. - Immigranteak

4.6.1 Immigranteen eta bertakoen arteko aldeak

ETA, GAUR EGUN, EUSKADIN, ZURE USTEZ, BESTE HERRIALDEETATIK ETORRITAKO IMMIGRANTEEN EGOERA, BERTAKO PERTSONENA BAINO HOBEA, BERDINA EDO OKERRAGOA DA ESPARRU HAUETAN?

		LURRALDEA			SEXUA		ADIN TALDEAK				
		GUZTIZKOAK	Araba	Bizkaia	Gipuzkoa	Gizona	Emakumea	18-29	30-45	46-64	>=65
SOLDATETAN	Hobea	7	8	8	4	7	7	7	6	8	7
	Berdina	20	25	22	13	19	21	21	21	17	19
	Okerragoa	66	61	61	75	69	63	66	69	66	59
	Ed/Ee	8	6	9	7	6	10	5	4	9	15
LANBIDEAN AURRERA EGITEKO AUKERETAN	Hobea	7	6	8	6	7	7	6	6	8	7
	Berdina	20	28	22	14	19	21	19	19	20	24
	Okerragoa	64	59	60	72	67	61	68	69	62	54
	Ed/Ee	9	7	10	8	7	11	8	5	10	15
LANPOSTU BAT AURKITZEKO AUKERETAN	Hobea	15	15	16	13	16	15	16	14	16	14
	Berdina	27	25	31	21	27	27	27	26	26	29
	Okerragoa	51	56	44	60	52	50	51	56	52	44
	Ed/Ee	7	4	8	6	6	8	6	4	6	13
LANPOSTUAN EGONKORTASUNA IZATERAKO GARAIAIN	Hobea	7	7	9	5	7	7	6	6	8	8
	Berdina	32	34	35	26	33	32	33	33	30	32
	Okerragoa	51	51	47	59	53	50	54	55	52	42
	Ed/Ee	9	8	10	9	7	11	7	6	9	18
HEZKUNTZARA SARBIDEA IZATERAKOAN	Hobea	13	19	15	8	13	14	12	14	15	11
	Berdina	69	69	66	73	69	69	70	70	67	66
	Okerragoa	13	10	13	14	14	12	15	12	12	13
	Ed/Ee	5	2	6	6	4	6	3	4	5	10
ETXEBIZITZA ESKURATZEKO GARAIAIN	Hobea	33	46	33	26	31	34	32	34	35	27
	Berdina	38	33	41	34	38	37	39	38	33	41
	Okerragoa	25	19	20	34	26	24	25	24	27	23
	Ed/Ee	5	2	6	6	5	6	5	3	5	9
OSASUN ZERBITZUETARA SARBIDEA IZATERAKOAN	Hobea	18	28	19	12	16	20	14	19	20	18
	Berdina	67	64	65	72	69	66	70	70	65	64
	Okerragoa	9	5	11	9	10	9	11	7	10	10
	Ed/Ee	5	3	5	6	4	6	5	4	4	9
LAGUNTZA SOZIALAK ESKURATZEKO GARAIAIN	Hobea	57	70	57	50	54	59	53	59	60	54
	Berdina	28	20	26	34	31	25	30	29	25	27
	Okerragoa	10	8	10	11	10	10	12	9	10	9
	Ed/Ee	5	2	7	5	4	6	5	3	5	10
	Ehuneko bertikalak	100	100	100	100	100	100	100	100	100	100
	n (Absolutu haztatu gabeak)	(2254)	(504)	(1134)	(616)	(1127)	(1127)	(471)	(693)	(640)	(450)

ETA, GAUR EGUN, EUSKADIN, ZURE USTEZ, BESTE HERRIALDEETATIK ETORRITAKO IMMIGRANTEEN EGOERA, BERTAKO PERTSONENA BAINO HOBEA, BERDINA EDO OKERRAGOA DA ESPARRU HAUETAN?

		2011KO BATZAR NAGUSIETAKO HAUTESKUNDEETAKO BOTO OROIMENA										
		GUZTIZKOAK	PSE-EE	PNV/EAJ	PP	ARALAR	BILDU	EB	UPD	Besteak+Zuriak	Abstenzioa	Ed/Ee
SOLDATETAN	Hobea	7	4	7	7	2	7	0	12	6	7	8
	Berdina	20	21	15	31	13	17	16	0	29	22	19
	Okerragoa	66	68	72	51	85	73	80	88	61	64	60
	Ed/Ee	8	7	5	11	0	4	4	0	4	7	14
LANBIDEAN AURRERA EGITEKO AUKERETAN	Hobea	7	5	8	7	2	7	2	12	4	7	8
	Berdina	20	26	17	25	7	16	16	38	30	21	21
	Okerragoa	64	62	67	60	87	72	78	50	61	63	56
	Ed/Ee	9	7	9	8	4	5	4	0	5	9	15
LANPOSTU BAT AURKITZEKO AUKERETAN	Hobea	15	14	17	17	8	12	10	12	15	16	16
	Berdina	27	30	25	28	19	29	21	6	41	30	23
	Okerragoa	51	51	52	45	71	55	63	82	41	49	50
	Ed/Ee	7	6	6	11	2	3	6	0	3	5	12
LANPOSTUAN EGONKORTASUNA IZATERAKO GARAIAIN	Hobea	7	9	8	5	0	7	0	12	7	6	9
	Berdina	32	37	28	43	19	29	22	6	48	36	28
	Okerragoa	51	48	56	35	74	59	65	50	40	51	49
	Ed/Ee	9	5	8	17	6	5	13	32	6	7	15
HEZKUNTZARA SARBIDEA IZATERAKOAN	Hobea	13	11	16	17	4	10	12	18	12	13	14
	Berdina	69	75	66	62	73	71	64	70	82	70	66
	Okerragoa	13	11	14	14	23	16	21	12	6	12	11
	Ed/Ee	5	3	3	7	0	4	2	0	0	5	10
ETXEBIZITZA ESKURATZEKO GARAIAIN	Hobea	33	33	40	33	17	28	22	18	31	33	31
	Berdina	38	42	35	40	34	30	27	53	51	39	39
	Okerragoa	25	22	22	22	43	38	45	30	16	22	20
	Ed/Ee	5	3	3	5	6	3	5	0	3	5	9
OSASUN ZERBITZUETARA SARBIDEA IZATERAKOAN	Hobea	18	18	23	17	6	14	11	24	19	15	22
	Berdina	67	70	64	68	83	69	73	70	75	71	60
	Okerragoa	9	9	11	9	8	14	13	6	3	8	9
	Ed/Ee	5	3	2	6	2	4	3	0	3	6	9
LAGUNTZA SOZIALAK ESKURATZEKO GARAIAIN	Hobea	57	53	67	61	48	54	52	50	63	51	59
	Berdina	28	33	21	24	38	28	28	38	30	34	22
	Okerragoa	10	9	9	6	11	15	21	12	6	9	10
	Ed/Ee	5	5	3	9	2	3	0	0	2	6	8
Ehuneko bertikalak		100	100	100	100	100	100	100	100	100	100	100
n (Absolutu haztatu gabeak)		(2254)	(272)	(357)	(86)	(47)	(348)	(37)	(10)	(110)	(501)	(486)

ARALAR, EB eta UPDKo boto-emaleei dagozkien datuak kontu handiz irakurri behar dira, kategoria horietan jaso dugun kopuru eskasarengatik.

4.6.2 Immigranteen eskubideak

ZURE USTEZ, EUSKADIN, MODU EGONKOR ETA ERREGULARREAN BIZI DIREN BESTE HERRIALDEETATIK ETORRITAKO INMIGRANTEEK ESKUBIDEA IZAN BEHARKO LUKETE...?

		LURRALDEA			SEXUA		ADIN TALDEAK				
		GUZTIZ-KOAK	Araba	Bizkaia	Gipuzkoa	Gizona	Emakumea	18-29	30-45	46-64	>=65
LANGABEZIAN GERATUZ GERO SUBSIDIOA KOBRATZEKO	Bai	82	84	80	86	83	81	83	86	82	77
	Ez	13	12	16	8	12	14	13	12	14	14
	Ed/Ee	5	4	4	6	5	5	4	3	5	9
UDAL HAUTESKUNDEETAN BOTOA EMATEKO	Bai	75	76	71	81	76	73	77	78	73	70
	Ez	19	20	24	11	19	20	17	19	21	19
	Ed/Ee	6	4	5	9	5	7	6	4	6	11
ESPAINIAKO NAZIONALITATEA ESKURATZEKO	Bai	74	77	72	76	74	73	76	75	74	68
	Ez	18	16	22	13	18	18	16	18	18	20
	Ed/Ee	8	7	7	11	8	9	8	6	8	12
HAUTESKUNDE AUTONOMIKOETAN BOTOA EMATEKO	Bai	74	75	70	79	74	73	76	76	72	68
	Ez	20	21	25	13	20	21	18	20	23	20
	Ed/Ee	6	4	5	8	5	7	6	4	5	11
HAUTESKUNDE OROKORRETAN BOTOA EMATEKO	Bai	73	76	69	79	74	72	76	76	71	68
	Ez	21	21	26	13	21	21	18	21	24	21
	Ed/Ee	6	3	5	8	5	7	5	4	5	11
FAMILIA EKARTZEKO	Bai	71	68	68	78	72	71	75	74	70	64
	Ez	21	25	25	14	21	22	17	20	24	25
	Ed/Ee	8	7	7	8	8	7	8	6	7	11
BEREN ERLIJOETAKO TENPLUAK EDO ELIZAK ERATZEKO	Bai	54	43	53	59	56	52	58	58	53	43
	Ez	36	44	38	29	34	37	32	34	36	41
	Ed/Ee	11	12	9	12	10	11	10	8	11	16
	Ehuneko bertikalak	100	100	100	100	100	100	100	100	100	100
	n (Absolutu haztatu gabeak)	(2254)	(504)	(1134)	(616)	(1127)	(1127)	(471)	(693)	(640)	(450)

ZURE USTEZ, EUSKADIN, MODU EGONKOR ETA ERREGULARREAN BIZI DIREN BESTE HERRIALDEETATIK ETORRITAKO INMIGRANTEEK ESKUBIDEA IZAN BEHARKO LUKETE...?

		2011KO BATZAR NAGUSIETAKO HAUTESKUNDEETAKO BOTO OROIMENA										
		GUZTIZ-KOAK	PSE-EE	PNV/EAJ	PP	ARALAR	BILDU	EB	UPD	Besteak+ Zuriak	Absten-tzioa	Ed/Ee
LANGABEZIAN GERATUZ	Bai	82	80	81	73	94	88	91	94	83	83	80
GERO SUBSIDIOA	Ez	13	15	15	19	4	9	9	6	12	13	13
KOBRATZEKO	Ed/Ee	5	4	4	8	2	3	0	0	5	4	7
UDAL HAUTESKUNDEETAN BOTOA EMATEKO	Bai	75	74	71	63	94	82	77	76	82	77	70
	Ez	19	20	25	25	6	13	18	18	12	19	19
	Ed/Ee	6	5	5	12	0	5	5	6	6	4	10
ESPAINIAKO NAZIONALITATEA ESKURATZEKO	Bai	74	75	70	61	90	80	78	70	76	75	72
	Ez	18	18	24	25	6	14	17	12	16	17	17
	Ed/Ee	8	6	6	14	4	6	5	18	9	8	11
HAUTESKUNDE AUTONOMIKOETAN BOTOA EMATEKO	Bai	74	73	69	61	94	81	75	76	80	77	69
	Ez	20	22	27	27	6	14	20	18	13	20	21
	Ed/Ee	6	5	5	12	0	5	5	6	6	4	9
HAUTESKUNDE OROKORRETAN BOTOA EMATEKO	Bai	73	72	68	60	94	81	75	76	80	77	68
	Ez	21	22	27	28	6	14	20	18	13	19	23
	Ed/Ee	6	5	5	12	0	4	5	6	6	4	9
FAMILIA EKARTZEKO	Bai	71	68	67	56	87	79	86	70	58	75	68
	Ez	21	26	27	32	8	16	9	30	32	19	20
	Ed/Ee	8	6	6	12	4	5	5	0	10	6	11
BEREN ERLIJOETAKO TENPLUAK EDO ELIZAK ERATZEKO	Bai	54	51	50	33	92	65	68	24	52	56	49
	Ez	36	41	39	50	8	28	26	44	41	34	37
	Ed/Ee	11	8	11	16	0	7	6	32	7	10	13
	Ehuneko bertikalak	100	100	100	100	100	100	100	100	100	100	100
	n (Absolutu haztatu gabeak)	(2254)	(272)	(357)	(86)	(47)	(348)	(37)	(10)	(110)	(501)	(486)

ARALAR, EB eta UPDKo boto-emaleei dagozkien datuak kontu handiz irakurri behar dira, kategoria horietan jaso dugun kopuru eskasarengatik.

5 - Jarrera eta balore politikoak

5.1. - Politikarekiko interesa

	GUZTIZ-KOAK	LURRALDEA			SEXUA		ADIN TALDEAK				
		Araba	Bizkaia	Gipuzkoa	Gizona	Emakumea	18-29	30-45	46-64	>=65	
ORO HAR, NOLAKO INTERESA DUZU POLITIKAZ?	Interes handia	7	5	6	9	8	5	6	8	7	6
	Nahikoa interes	19	20	18	20	23	15	18	19	22	17
	Interes gutxi	37	39	39	35	35	39	36	40	40	31
	Batere interesik ez	36	35	36	35	32	39	38	32	31	45
	Ed/Ee	1	1	1	1	1	1	1	1	0	1
	Ehuneko bertikalak	100	100	100	100	100	100	100	100	100	100
n (Absolutu haztatu gabeak)	(2254)	(504)	(1134)	(616)	(1127)	(1127)	(471)	(693)	(640)	(450)	

	GUZTIZ-KOAK	2011KO BATZAR NAGUSIETAKO HAUTESKUNDEETAKO BOTO OROIMENA										
		PSE-EE	PNV/EAJ	PP	ARALAR	BILDU	EB	UPD	Besteak+ Zuriak	Absten-tzioa	Ed/Ee	
ORO HAR, NOLAKO INTERESA DUZU POLITIKAZ?	Interes handia	7	5	6	4	15	19	17	12	8	3	4
	Nahikoa interes	19	24	20	24	54	36	32	6	12	9	15
	Interes gutxi	37	40	47	50	23	33	38	50	50	33	35
	Batere interesik ez	36	30	26	22	9	12	13	32	30	54	44
	Ed/Ee	1	1	1	0	0	0	0	0	0	1	2
	Ehuneko bertikalak	100	100	100	100	100	100	100	100	100	100	100
n (Absolutu haztatu gabeak)	(2254)	(272)	(357)	(86)	(47)	(348)	(37)	(10)	(110)	(501)	(486)	

ARALAR, EB eta UPDKo boto-emaleei dagozkien datuak kontu handiz irakurri behar dira, kategoria horietan jaso dugun kopuru eskasarengatik.

5.2. - Definizio ideologikoa

	GUZTIZ-KOAK	LURRALDEA			SEXUA		ADIN TALDEAK			
		Araba	Bizkaia	Gipuzkoa	Gizona	Emakumea	18-29	30-45	46-64	>=65
Euskal nazionalista edo abertzalea	26	20	25	30	28	25	27	25	30	23
Apolitikoa*	17	15	18	16	17	17	19	18	18	13
Ekologista	15	19	15	14	16	15	19	19	17	5
Liberala	15	17	16	12	16	14	21	16	14	6
Sozialista	14	14	16	10	15	13	12	12	14	17
ONDOKO SAILKAPENA										
KONTUTAN HARTUTA, NON										
KOKATUKO ZENUKE ZEURE										
BURUA POLITIKAN?										
Aurrerakoia, progresista	9	9	7	11	11	7	8	9	12	4
Kontserbadorea	7	11	7	6	7	8	6	7	6	12
Feminista	7	5	7	8	1	14	10	9	7	2
Kristau-demokrata	7	8	6	7	6	7	3	5	5	15
Sozialdemokrata	6	10	5	7	7	6	3	7	8	7
Komunista	3	4	2	3	4	2	3	2	4	1
Beste erantzun bat	1	0	1	1	1	1	1	1	2	1
Ed/Ee	15	14	15	16	13	17	13	15	11	24
n (Absolutu haztatu gabeak)	(2254)	(504)	(1134)	(616)	(1127)	(1127)	(471)	(693)	(640)	(450)

* Erantzun aukera hau ez zitzaien inkestakuei irakurri.
Ehunekoen batura ez da 100 bi erantzun eman ahal zirelako.

		2011KO BATZAR NAGUSIETAKO HAUTESKUNDEETAKO BOTO OROIMENA										
		GUZTIZ-KOAK	PSE-EE	PNV/EAJ	PP	ARALAR	BILDU	EB	UPD	Besteak+ Zuriak	Absten-tzioa	Ed/Ee
ONDOKO SAILKAPENA KONTUTAN HARTUTA, NON KOKATUKO ZENUKE ZEURE BURUA POLITIKAN?	Euskal nazionalista edo abertzalea	26	4	59	4	58	71	2	6	13	12	10
	Apolitikoa*	17	6	10	3	0	2	3	0	17	32	22
	Ekologista	15	8	14	8	24	15	48	32	47	19	10
	Liberala	15	13	12	16	15	15	20	50	25	16	14
	Sozialista	14	61	9	2	13	19	25	0	12	9	7
	Aurrerakoia, progresista	9	12	8	5	32	9	21	0	13	8	6
	Kontserbadorea	7	6	6	43	2	1	0	0	5	6	6
	Feminista	7	7	6	5	11	12	10	0	15	7	5
	Kristau-demokrata	7	2	11	32	0	1	5	0	4	3	7
	Sozialdemokrata	6	20	6	8	6	3	6	6	7	5	5
	Komunista	3	3	1	1	11	4	21	0	3	2	1
	Beste erantzun bat	1	1	1	0	0	2	3	0	2	1	1
	Ed/Ee	15	7	10	11	4	6	9	12	2	16	31
	n (Absolutu haztatu gabeak)		(2254)	(272)	(357)	(86)	(47)	(348)	(37)	(10)	(110)	(501)

* Erantzun aukera hau ez zitzaien inkestatuei irakurri.

Ehunekoen batura ez da 100 bi erantzun eman ahal zirelako.

ARALAR, EB eta UPDKo boto-emaleei dagozkien datuak kontu handiz irakurri behar dira, kategoria horietan jaso dugun kopuru eskasarengatik.

5.3. - Ezker-eskuin eskala

	LURRALDEA			SEXUA		ADIN TALDEAK				
	GUZTIZ-KOAK	Araba	Bizkaia	Gipuzkoa	Gizona	Emakumea	18-29	30-45	46-64	>=65
POLITIKAZ HITZ EGITEN DENEAN NORMALKI EZKERRAZ ETA ESKUINAZ HITZ EGITEN DA. ZU ZEIN TOKITAN KOKATUKO ZINATEKE, 0TIK 10ERAKO ESKALAN, ZEINETAN 0AK EZKER MUTURRA ETA 10AK ESKUIN MUTURRA ESAN NAHI DUTEN?	4,2	4,5	4,3	4,0	4,2	4,3	3,9	4,3	4,0	4,8
	(1977)	(442)	(974)	(561)	(1002)	(975)	(403)	(617)	(569)	(388)

Batezbestekoak (0=muturreko ezker / 10=muturreko eskuina)

	2011KO BATZAR NAGUSIETAKO HAUTESKUNDEETAKO BOTO OROIMENA										
	GUZTIZ-KOAK	PSE-EE	PNV/EAJ	PP	ARALAR	BILDU	EB	UPD	Besteak+ Zuriak	Abstentzioa	Ed/Ee
POLITIKAZ HITZ EGITEN DENEAN NORMALKI EZKERRAZ ETA ESKUINAZ HITZ EGITEN DA. ZU ZEIN TOKITAN KOKATUKO ZINATEKE, 0TIK 10ERAKO ESKALAN, ZEINETAN 0AK EZKER MUTURRA ETA 10AK ESKUIN MUTURRA ESAN NAHI DUTEN?	4,2	3,7	4,6	6,7	3,3	2,7	3,2	5,1	4,2	4,3	4,7
	(1977)	(254)	(334)	(80)	(46)	(340)	(35)	(10)	(105)	(398)	(375)

Batezbestekoak (0=muturreko ezker / 10=muturreko eskuina)

ARALAR, EB eta UPDKo boto-emaleei dagozkien datuak kontu handiz irakurri behar dira, kategoria horietan jaso dugun kopuru eskasarengatik.

5.4. - Nazionalismo eskala

	LURRALDEA			SEXUA			ADIN TALDEAK			
	GUZTIZ-KOAK	Araba	Bizkaia	Gipuzkoa	Gizona	Emakumea	18-29	30-45	46-64	>=65
BESTALDE, EUSKAL NAZIONALISTA EDO ABERTZALE SENTIMENDUARI DAGOKIONEZ, ESANGO ZENIDAKE, MESEDEZ, NON KOKATUKO ZINATEKEEN OTIK 10ERAKO ESKALAN, ZEINETAN OAK BATERE NAZIONALISTA EZ ETA 10AK OSO NAZIONALISTA EDO ABERTZALEA ESAN NAHI DUTELA KONTUTAN HARTUTA?	5,3	4,5	5,3	5,7	5,3	5,2	5,4	5,3	5,4	5,1
	(1959)	(446)	(972)	(541)	(1002)	(957)	(412)	(616)	(550)	(381)

Batezbestekoak (0=batere nazionalista ez /10=Oso nazionalista)

	2011KO BATZAR NAGUSIETAKO HAUTESKUNDEETAKO BOTO OROIMENA										
	GUZTIZ-KOAK	PSE-EE	PNV/EAJ	PP	ARALAR	BILDU	EB	UPD	Besteak+ Zuriak	Absten-tzioa	Ed/Ee
BESTALDE, EUSKAL NAZIONALISTA EDO ABERTZALE SENTIMENDUARI DAGOKIONEZ, ESANGO ZENIDAKE, MESEDEZ, NON KOKATUKO ZINATEKEEN OTIK 10ERAKO ESKALAN, ZEINETAN OAK BATERE NAZIONALISTA EZ ETA 10AK OSO NAZIONALISTA EDO ABERTZALEA ESAN NAHI DUTELA KONTUTAN HARTUTA?	5,3	3,5	6,7	2,4	7,0	7,6	4,3	3,6	4,2	4,8	4,8
	(1959)	(248)	(339)	(81)	(46)	(332)	(35)	(9)	(104)	(417)	(348)

Batezbestekoak (0=batere nazionalista ez /10=Oso nazionalista)

ARALAR, EB eta UPDKo boto-emaleei dagozkien datuak kontu handiz irakurri behar dira, kategoria horietan jaso dugun kopuru eskasarengatik.

5.5. - Ezker-eskuin eta abertzaletasun eskaletan alderdi politikoen kokapena

5.5.1 Ezker-eskuin eskalan alderdi politikoen kokapena

EZKER-ESKUIN ESKALA	LURRALDEA			SEXUA		ADIN TALDEAK				
	GUZTIZ-KOAK	Araba	Bizkaia	Gipuzkoa	Gizona	Emakumea	18-29	30-45	46-64	>=65
PSE-EE	4,2	4,1	4,0	4,5	4,3	4,2	4,3	4,2	4,3	3,9
n (Absolutu haztatu gabeak)	(1861)	(433)	(921)	(507)	(963)	(898)	(372)	(588)	(554)	(347)
PNV/EAJ	6,0	5,9	6,0	6,1	6,1	5,9	6,0	5,9	6,1	6,0
n (Absolutu haztatu gabeak)	(1839)	(425)	(912)	(502)	(959)	(880)	(365)	(578)	(554)	(342)
PP	8,1	8,2	8,0	8,3	8,1	8,1	8,2	8,0	8,2	8,1
n (Absolutu haztatu gabeak)	(1871)	(434)	(928)	(509)	(964)	(907)	(379)	(588)	(551)	(353)
ARALAR	3,2	3,2	3,1	3,3	3,2	3,2	3,2	3,1	3,2	3,3
n (Absolutu haztatu gabeak)	(1616)	(356)	(792)	(468)	(859)	(757)	(318)	(529)	(497)	(272)
BILDU	2,2	2,2	2,1	2,4	2,3	2,1	2,1	2,3	2,2	2,3
n (Absolutu haztatu gabeak)	(1743)	(385)	(869)	(489)	(919)	(824)	(351)	(559)	(528)	(305)
EB	3,2	3,2	3,1	3,2	3,2	3,1	3,1	3,1	3,3	3,2
n (Absolutu haztatu gabeak)	(1704)	(379)	(848)	(477)	(900)	(804)	(342)	(546)	(521)	(295)
UPD	6,2	6,1	5,8	6,9	6,3	6,1	6,3	6,1	6,3	6,2
n (Absolutu haztatu gabeak)	(1481)	(334)	(744)	(403)	(796)	(685)	(274)	(481)	(472)	(254)

Batezbestekoak (0=muturreko ezker / 10=muturreko eskuina)

EZKER-ESKUIN ESKALA	2011KO BATZAR NAGUSIETAKO HAUTESKUNDEETAKO BOTO OROIMENA										
	GUZTIZ-KOAK	PSE-EE	PNV/EAJ	PP	ARALAR	BILDU	EB	UPD	Besteak+ Zuriak	Abstentzioa	Ed/Ee
PSE-EE	4,2	3,5	4,1	3,5	5,1	5,1	5,0	3,6	3,9	4,2	4,1
n (Absolutu haztatu gabeak)	(1861)	(246)	(310)	(78)	(47)	(325)	(37)	(9)	(101)	(378)	(330)
PNV/EAJ	6,0	5,9	5,8	5,9	6,4	6,4	6,5	6,9	5,5	5,9	6,0
n (Absolutu haztatu gabeak)	(1839)	(240)	(313)	(77)	(47)	(328)	(37)	(9)	(100)	(362)	(326)
PP	8,1	8,2	8,1	7,6	8,8	8,8	8,8	5,9	7,8	8,0	7,8
n (Absolutu haztatu gabeak)	(1871)	(246)	(314)	(80)	(45)	(328)	(37)	(9)	(101)	(379)	(332)
ARALAR	3,2	3,1	3,3	2,5	2,8	3,2	3,8	3,1	3,5	3,2	3,3
n (Absolutu haztatu gabeak)	(1616)	(197)	(285)	(60)	(46)	(311)	(29)	(9)	(96)	(300)	(283)
BILDU	2,2	2,1	2,2	1,8	2,6	2,2	2,3	2,8	2,6	2,3	2,2
n (Absolutu haztatu gabeak)	(1743)	(216)	(303)	(72)	(47)	(326)	(35)	(9)	(97)	(338)	(300)
EB	3,2	3,1	3,1	2,7	2,9	3,4	3,5	4,9	3,7	3,1	3,2
n (Absolutu haztatu gabeak)	(1704)	(214)	(296)	(67)	(46)	(318)	(37)	(9)	(98)	(326)	(293)
UPD	6,2	5,2	6,3	5,4	7,7	7,5	6,8	4,6	5,9	6,1	5,6
n (Absolutu haztatu gabeak)	(1481)	(185)	(255)	(59)	(45)	(285)	(30)	(9)	(87)	(257)	(269)

Batezbestekoak (0=muturreko ezkerre /10=muturreko eskuina)

ARALAR, EB eta UPDko boto-emaleei dagozkien datuak kontu handiz irakurri behar dira, kategoria horietan jaso dugun kopuru eskasarengatik.

5.5.2 Nazionalismo eskalan alderdi politikoen kokapena

NAZIONALISMO ESKALA	LURRALDEA			SEXUA		ADIN TALDEAK				
	GUZTIZ-KOAK	Araba	Bizkaia	Gipuzkoa	Gizona	Emakumea	18-29	30-45	46-64	>=65
PSE-EE	2,4	3,1	2,0	2,7	2,3	2,5	2,5	2,3	2,2	2,4
n (Absolutu haztatu gabeak)	(1819)	(416)	(917)	(486)	(945)	(874)	(375)	(576)	(537)	(331)
PNV/EAJ	7,6	7,5	7,8	7,3	7,6	7,6	7,5	7,5	7,7	7,9
n (Absolutu haztatu gabeak)	(1855)	(426)	(939)	(490)	(965)	(890)	(380)	(584)	(548)	(343)
PP	1,7	2,8	1,4	1,9	1,7	1,8	1,9	1,6	1,7	1,8
n (Absolutu haztatu gabeak)	(1813)	(416)	(916)	(481)	(945)	(868)	(371)	(572)	(536)	(334)
ARALAR	6,9	6,8	6,9	7,0	7,1	6,7	6,8	7,0	6,9	6,8
n (Absolutu haztatu gabeak)	(1644)	(359)	(825)	(460)	(873)	(771)	(336)	(538)	(494)	(276)
BILDU	8,1	8,3	8,2	8,0	8,3	8,0	8,2	8,1	8,2	7,9
n (Absolutu haztatu gabeak)	(1767)	(401)	(894)	(472)	(927)	(840)	(368)	(562)	(525)	(312)
EB	5,1	5,4	4,8	5,3	5,1	5,0	5,2	5,1	4,9	5,0
n (Absolutu haztatu gabeak)	(1651)	(362)	(842)	(447)	(882)	(769)	(338)	(528)	(503)	(282)
UPD	2,3	3,1	2,1	2,3	2,2	2,5	2,4	2,4	2,2	2,3
n (Absolutu haztatu gabeak)	(1505)	(341)	(764)	(400)	(810)	(695)	(278)	(495)	(472)	(260)

Batezbestekoak (0=batere nazionalista ez/10=Oso nazionalista)

NAZIONALISMO ESKALA	2011KO BATZAR NAGUSIETAKO HAUTESKUNDEETAKO BOTO OROIMENA										
	GUZTIZ-KOAK	PSE-EE	PNV/EAJ	PP	ARALAR	BILDU	EB	UPD	Besteak+Zuriak	Abstentzioa	Ed/Ee
PSE-EE	2,4	2,4	2,0	2,8	2,1	1,7	2,7	1,9	3,3	2,7	2,6
n (Absolutu haztatu gabeak)	(1819)	(237)	(318)	(75)	(46)	(321)	(36)	(9)	(100)	(370)	(307)
PNV/EAJ	7,6	7,8	8,3	7,7	7,6	7,0	8,2	8,5	8,0	7,6	7,4
n (Absolutu haztatu gabeak)	(1855)	(243)	(325)	(80)	(46)	(326)	(36)	(9)	(99)	(378)	(313)
PP	1,7	2,0	1,2	2,2	1,5	1,3	1,5	3,3	2,5	2,0	1,9
n (Absolutu haztatu gabeak)	(1813)	(241)	(313)	(78)	(46)	(323)	(35)	(9)	(98)	(367)	(303)
ARALAR	6,9	6,8	6,9	7,0	7,8	7,0	7,4	6,6	7,3	6,8	6,7
n (Absolutu haztatu gabeak)	(1644)	(205)	(300)	(64)	(44)	(310)	(32)	(9)	(98)	(311)	(271)
BILDU	8,1	8,1	8,3	7,8	8,7	8,6	8,5	9,6	8,5	7,9	7,9
n (Absolutu haztatu gabeak)	(1767)	(222)	(314)	(76)	(46)	(319)	(35)	(9)	(100)	(350)	(296)
EB	5,1	5,1	4,8	5,0	5,1	4,6	4,7	4,4	6,0	5,1	5,6
n (Absolutu haztatu gabeak)	(1651)	(211)	(302)	(66)	(44)	(308)	(34)	(8)	(96)	(315)	(267)
UPD	2,3	2,9	2,0	2,2	1,6	1,5	1,9	2,6	4,4	2,8	2,3
n (Absolutu haztatu gabeak)	(1505)	(195)	(272)	(66)	(43)	(285)	(28)	(9)	(90)	(264)	(253)

Batezbestekoak (0=batere nazionalista ez/10=Oso nazionalista)

ARALAR, EB eta UPDKo boto-emaleei dagozkien datuak kontu handiz irakurri behar dira, kategoria horietan jaso dugun kopuru eskasarengatik.

5.6. - Alderdi politikoekiko begikotasuna

BEGIKOTASUNA	GUZTIZ-KOAK	LURRALDEA			SEXUA		ADIN TALDEAK			
		Araba	Bizkaia	Gipuzkoa	Gizona	Emakumea	18-29	30-45	46-64	>=65
PSE-EE	3,2	3,2	3,1	3,3	3,0	3,3	2,8	2,9	3,2	4,1
n (Absolutu haztatu gabeak)	(2020)	(476)	(1001)	(543)	(1040)	(980)	(421)	(630)	(577)	(392)
PNV/EAJ	4,1	3,5	4,2	4,2	4,0	4,2	3,5	3,8	4,2	5,1
n (Absolutu haztatu gabeak)	(2005)	(471)	(994)	(540)	(1034)	(971)	(416)	(626)	(576)	(387)
PP	2,1	2,5	2,0	2,0	2,1	2,1	1,8	1,9	1,8	3,1
n (Absolutu haztatu gabeak)	(2010)	(478)	(992)	(540)	(1038)	(972)	(418)	(629)	(575)	(388)
ARALAR	3,1	2,7	2,8	3,8	3,2	3,0	2,9	3,0	3,4	3,1
n (Absolutu haztatu gabeak)	(1845)	(417)	(921)	(507)	(982)	(863)	(382)	(586)	(549)	(328)
BILDU	3,7	3,2	3,3	4,5	3,8	3,6	4,1	3,5	3,7	3,4
n (Absolutu haztatu gabeak)	(1906)	(438)	(945)	(523)	(1001)	(905)	(402)	(606)	(556)	(342)
EB	2,9	2,8	2,6	3,4	2,9	2,8	2,8	2,7	3,0	3,1
n (Absolutu haztatu gabeak)	(1853)	(419)	(936)	(498)	(978)	(875)	(383)	(592)	(551)	(327)
UPD	1,7	1,9	1,6	1,7	1,6	1,7	1,5	1,4	1,6	2,4
n (Absolutu haztatu gabeak)	(1754)	(405)	(894)	(455)	(932)	(822)	(353)	(568)	(527)	(306)

Batez bestekoak (0-10)

BEGIKOTASUNA	2011KO BATZAR NAGUSIETAKO HAUTESKUNDEETAKO BOTO OROIMENA										
	GUZTIZ-KOAK	PSE-EE	PNV/EAJ	PP	ARALAR	BILDU	EB	UPD	Besteak+ Zuriak	Abstentzioa	Ed/Ee
PSE-EE	3,2	6,5	3,1	3,4	2,5	1,9	4,5	3,9	2,8	3,0	3,1
n (Absolutu haztatu gabeak)	(2020)	(267)	(348)	(83)	(47)	(341)	(36)	(9)	(106)	(444)	(339)
PNV/EAJ	4,1	4,1	6,8	3,6	3,8	3,6	4,0	3,8	2,9	3,3	3,8
n (Absolutu haztatu gabeak)	(2005)	(266)	(348)	(83)	(47)	(340)	(36)	(9)	(106)	(435)	(335)
PP	2,1	2,0	2,1	7,0	0,8	0,5	1,6	2,3	1,7	1,8	2,4
n (Absolutu haztatu gabeak)	(2010)	(263)	(348)	(83)	(47)	(341)	(36)	(9)	(105)	(442)	(336)
ARALAR	3,1	2,3	3,5	1,7	5,5	4,7	4,2	2,0	2,8	2,4	2,9
n (Absolutu haztatu gabeak)	(1845)	(236)	(330)	(73)	(46)	(334)	(32)	(9)	(101)	(388)	(296)
BILDU	3,7	2,0	3,5	1,0	5,0	7,6	3,5	2,6	2,6	2,9	3,1
n (Absolutu haztatu gabeak)	(1906)	(247)	(338)	(77)	(47)	(339)	(35)	(9)	(102)	(413)	(299)
EB	2,9	2,7	3,1	2,0	4,1	3,6	5,9	3,0	2,7	2,4	2,6
n (Absolutu haztatu gabeak)	(1853)	(245)	(331)	(71)	(47)	(332)	(36)	(9)	(98)	(391)	(293)
UPD	1,7	2,3	1,6	3,1	0,8	0,8	1,4	5,7	1,9	1,5	2,0
n (Absolutu haztatu gabeak)	(1754)	(229)	(319)	(73)	(46)	(315)	(30)	(9)	(97)	(361)	(275)

Batezbestekoak (0-10)

ARALAR, EB eta UPDKo boto-emaleei dagozkien datuak kontu handiz irakurri behar dira, kategoria horietan jaso dugun kopuru eskasarengatik.

5.7. - Alderdi politikoren batekiko hurbiltasuna

	GUZTIZ-KOAK	LURRALDEA			SEXUA		ADIN TALDEAK				
		Araba	Bizkaia	Gipuzkoa	Gizona	Emakumea	18-29	30-45	46-64	>=65	
PARTIDU POLITIKOREN BATETIK HURBIL SENTITZEN ZARA?	Oso hurbil	4	4	4	4	4	3	3	5	5	
	Nahikoa hurbil	10	9	9	11	10	9	8	9	10	11
	Apur bat	17	17	17	16	16	17	18	16	17	18
	Ez oso hurbil	18	20	18	17	17	19	17	16	20	19
	Batere hurbil ez	50	49	50	51	51	49	52	55	47	45
	Ed/Ee	2	1	2	1	2	1	2	1	1	2
	Ehuneko bertikalak	100	100	100	100	100	100	100	100	100	100
n (Absolutu haztatu gabeak)	(2254)	(504)	(1134)	(616)	(1127)	(1127)	(471)	(693)	(640)	(450)	

	GUZTIZ-KOAK	2011KO BATZAR NAGUSIETAKO HAUTESKUNDEETAKO BOTO OROIMENA										
		PSE-EE	PNV/EAJ	PP	ARALAR	BILDU	EB	UPD	Besteak + Zuriak	Abstentzioa	Ed/Ee	
PARTIDU POLITIKOREN BATETIK HURBIL SENTITZEN ZARA?	Oso hurbil	4	4	6	3	2	14	5	12	0	1	1
	Nahikoa hurbil	10	12	13	12	28	24	14	0	1	2	6
	Apur bat	17	23	24	24	19	26	21	6	10	10	11
	Ez oso hurbil	18	22	25	16	13	17	32	18	23	14	16
	Batere hurbil ez	50	39	31	44	38	19	27	65	66	71	62
	Ed/Ee	2	1	0	1	0	0	0	0	1	1	4
	Ehuneko bertikalak	100	100	100	100	100	100	100	100	100	100	100
n (Absolutu haztatu gabeak)	(2254)	(272)	(357)	(86)	(47)	(348)	(37)	(10)	(110)	(501)	(486)	

ARALAR, EB eta UPDKo boto-emaleei dagozkien datuak kontu handiz irakurri behar dira, kategoria horietan jaso dugun kopuru eskasarengatik.

5.8. - Buruzagi politikoek ezagutza, balorazioa eta aprobazioa

ORAIN ESPAINIAKO BURUZAGI POLITIKO BATZUEI BURUZ GALDETUKO DIZUT, ESADAZU, MESEDEZ, EZAGUTZEN DITUZUN ALA EZ ETA, EZAGUTZEKOTAN, NOLA BALORATZEN DITUZUN OTIK 10ERAKO ESKALAN, 0A BALORAZIORIK BAXUENA ETA 10 BALORAZIORIK ALTUENA DIRELA KONTUTAN HARTUTA.

EZAGUTZA	LURRALDEA			SEXUA			ADIN TALDEAK			
	GUZTIZ-KOAK	Araba	Bizkaia	Gipuzkoa	Gizona	Emakumea	18-29	30-45	46-64	>=65
PATXI LÓPEZ LEHENDAKARIA	97	96	98	97	98	96	95	97	99	98
IÑIGO URKULLU	79	71	79	82	83	75	67	80	87	79
ANTONIO BASAGOITI	81	72	83	80	85	76	70	82	88	80
AINZANE EZENARRO	45	38	44	49	51	39	34	49	56	36
PELLO URIZAR	41	34	42	42	47	35	32	41	52	36
MIKEL ARANA	36	32	36	37	43	28	29	35	47	30
GORKA MANEIRO	24	20	26	23	30	18	17	24	32	20
n (Absolutu haztatu gabeak)	(2254)	(504)	(1134)	(616)	(1127)	(1127)	(471)	(693)	(640)	(450)

EZAGUTZA	2011KO BATZAR NAGUSIETAKO HAUTESKUNDEETAKO BOTO OROIMENA										
	GUZTIZ-KOAK	PSE-EE	PNV/EAJ	PP	ARALAR	BILDU	EB	UPD	Besteak+ Zuriak	Abstentzioa	Ed/Ee
PATXI LÓPEZ LEHENDAKARIA	97	99	99	97	100	99	100	94	98	95	96
IÑIGO URKULLU	79	83	90	77	98	93	90	100	84	66	76
ANTONIO BASAGOITI	81	82	89	84	98	92	83	100	85	69	79
AINZANE EZENARRO	45	36	50	36	77	74	56	41	47	33	41
PELLO URIZAR	41	35	48	34	81	69	47	68	37	28	34
MIKEL ARANA	36	30	44	29	81	58	46	41	34	26	29
GORKA MANEIRO	24	19	30	24	50	44	16	41	23	17	18
n (Absolutu haztatu gabeak)	(2254)	(272)	(357)	(86)	(47)	(348)	(37)	(10)	(110)	(501)	(486)

ARALAR, EB eta UPDKo boto-emaleei dagozkien datuak kontu handiz irakurri behar dira, kategoria horietan jaso dugun kopuru eskasarengatik.

BALORAZIOA	LURRALDEA			SEXUA		ADIN TALDEAK				
	GUZTIZ-KOAK	Araba	Bizkaia	Gipuzkoa	Gizona	Emakumea	18-29	30-45	46-64	>=65
PATXI LÓPEZ LEHENDAKARIA	4,1	4,2	4,0	4,3	4,0	4,2	3,7	3,8	4,1	4,9
n (Absolutu haztatu gabeak)	(2003)	(471)	(1002)	(530)	(1052)	(951)	(406)	(613)	(587)	(397)
IÑIGO URKULLU	4,4	4,0	4,4	4,6	4,3	4,5	3,8	4,0	4,6	5,3
n (Absolutu haztatu gabeak)	(1633)	(348)	(831)	(454)	(889)	(744)	(292)	(499)	(515)	(327)
ANTONIO BASAGOITI	3,0	3,3	3,0	2,8	2,9	3,1	2,7	2,6	2,9	3,8
n (Absolutu haztatu gabeak)	(1673)	(357)	(864)	(452)	(912)	(761)	(307)	(520)	(523)	(323)
AINZANE EZENARRO	4,4	4,1	4,1	5,0	4,4	4,4	4,1	4,4	4,4	4,9
n (Absolutu haztatu gabeak)	(944)	(188)	(459)	(297)	(552)	(392)	(164)	(315)	(326)	(139)
PELLO URIZAR	4,5	3,9	4,3	5,1	4,5	4,5	4,3	4,5	4,7	4,4
n (Absolutu haztatu gabeak)	(871)	(167)	(448)	(256)	(520)	(351)	(149)	(277)	(298)	(147)
MIKEL ARANA	4,0	3,6	3,7	4,6	4,0	4,0	3,9	3,8	4,0	4,4
n (Absolutu haztatu gabeak)	(753)	(148)	(380)	(225)	(472)	(281)	(128)	(234)	(268)	(123)
GORKA MANEIRO	2,3	2,3	2,4	2,2	2,3	2,3	2,4	2,3	2,2	2,5
n (Absolutu haztatu gabeak)	(512)	(100)	(274)	(138)	(330)	(182)	(82)	(155)	(185)	(90)

Batez bestekoak (0-10). Politikari bakoitza ezagutzen duten herritarrek bakarrik baloratu dute.

BALORAZIOA	2011KO BATZAR NAGUSIETAKO HAUTESKUNDEETAKO BOTO OROIMENA										
	GUZTIZ-KOAK	PSE-EE	PNV/EAJ	PP	ARALAR	BILDU	EB	UPD	Besteak+ Zuriak	Abstentzioa	Ed/Ee
PATXI LÓPEZ LEHENDAKARIA	4,1	6,5	3,9	5,1	2,8	2,4	5,2	5,2	3,9	4,2	4,3
n (Absolutu haztatu gabeak)	(2003)	(256)	(345)	(85)	(46)	(336)	(36)	(9)	(106)	(415)	(369)
IÑIGO URKULLU	4,4	4,8	6,0	4,0	4,3	3,6	4,7	4,6	3,5	3,8	4,4
n (Absolutu haztatu gabeak)	(1633)	(210)	(306)	(66)	(45)	(306)	(30)	(9)	(91)	(285)	(285)
ANTONIO BASAGOITI	3,0	3,8	2,8	6,5	1,9	1,3	2,6	4,5	3,1	2,8	3,3
n (Absolutu haztatu gabeak)	(1673)	(207)	(305)	(73)	(46)	(309)	(30)	(9)	(92)	(296)	(306)
AINZANE EZENARRO	4,4	4,3	4,8	3,1	6,0	4,9	4,9	4,1	4,3	3,7	4,4
n (Absolutu haztatu gabeak)	(944)	(86)	(172)	(28)	(36)	(245)	(19)	(7)	(47)	(144)	(160)
PELLO URIZAR	4,5	3,9	4,5	3,1	5,1	5,8	3,9	5,8	4,0	3,6	4,3
n (Absolutu haztatu gabeak)	(871)	(87)	(167)	(26)	(38)	(228)	(17)	(8)	(39)	(124)	(137)
MIKEL ARANA	4,0	3,8	4,0	3,9	4,8	4,2	4,6	3,3	3,2	3,6	4,1
n (Absolutu haztatu gabeak)	(753)	(68)	(149)	(25)	(36)	(188)	(15)	(7)	(36)	(114)	(115)
GORKA MANEIRO	2,3	2,7	2,6	2,9	1,9	1,7	2,0	3,1	2,7	2,2	3,0
n (Absolutu haztatu gabeak)	(512)	(47)	(100)	(19)	(22)	(143)	(5)	(7)	(23)	(73)	(73)

Batez bestekoak (0-10). Politikari bakoitza ezagutzen duten herritarrek bakarrik baloratu dute.

ARALAR, EB eta UPDKo boto-emaleei dagozkien datuak kontu handiz irakurri behar dira, kategoria horietan jaso dugun kopuru eskasarengatik.

APROBAZIOA	LURRALDEA			SEXUA			ADIN TALDEAK			
	GUZTIZ-KOAK	Araba	Bizkaia	Gipuzkoa	Gizona	Emakumea	18-29	30-45	46-64	>=65
PATXI LÓPEZ LEHENDAKARIA	43	49	41	44	43	43	40	39	44	52
IÑIGO URKULLU	37	30	38	40	39	35	27	32	45	48
ANTONIO BASAGOITI	22	25	23	20	23	22	16	20	25	30
AINTZANE EZENARRO	22	20	18	29	26	18	16	24	27	20
PELLO URIZAR	21	15	19	27	25	17	16	20	28	17
MIKEL ARANA	15	13	13	20	18	13	12	14	21	14
GORKA MANEIRO	5	3	5	4	5	4	3	5	5	5
n (Absolutu haztatu gabeak)	(2254)	(504)	(1134)	(616)	(1127)	(1127)	(471)	(693)	(640)	(450)

APROBAZIOA	2011KO BATZAR NAGUSIETAKO HAUTESKUNDEETAKO BOTO OROIMENA										
	GUZTIZ-KOAK	PSE-EE	PNV/EAJ	PP	ARALAR	BILDU	EB	UPD	Besteak+ Zuriak	Abstentzioa	Ed/Ee
PATXI LÓPEZ LEHENDAKARIA	43	78	43	64	27	16	57	65	40	44	41
IÑIGO URKULLU	37	45	69	31	41	33	41	56	29	27	33
ANTONIO BASAGOITI	22	32	22	66	9	9	19	70	20	17	22
AINTZANE EZENARRO	22	16	27	11	62	43	35	18	25	12	19
PELLO URIZAR	21	15	24	10	53	50	22	56	16	10	16
MIKEL ARANA	15	12	18	7	45	29	29	12	10	10	12
GORKA MANEIRO	5	3	7	5	2	7	3	6	3	3	5
n (Absolutu haztatu gabeak)	(2254)	(272)	(357)	(86)	(47)	(348)	(37)	(10)	(110)	(501)	(486)

APROBAZIOA: Biztanleria osotik, buruzagi politiko bakoitzari 5 puntu edo gehiago eman diotenen %

ARALAR, EB eta UPDKo boto-emaleei dagozkien datuak kontu handiz irakurri behar dira, kategoria horietan jaso dugun kopuru eskasarengatik.

AHALDUN NAGUSIAK

EZAGUTZA	SEXUA		ADIN TALDEAK				
	GUZTIZ-KOAK	Gizona	Emakumea	18-29	30-45	46-64	>=65
MARTÍN GARITANO	51	60	42	45	51	62	45
n (Absolutu haztatu gabeak)	(616)	(308)	(308)	(128)	(195)	(159)	(134)
JOSÉ LUIS BILBAO	58	66	50	42	62	70	56
n (Absolutu haztatu gabeak)	(1134)	(567)	(567)	(240)	(347)	(324)	(223)
JAVIER DE ANDRÉS	38	44	33	28	38	46	38
n (Absolutu haztatu gabeak)	(504)	(252)	(252)	(103)	(151)	(157)	(93)

EZAGUTZA	2011KO BATZAR NAGUSIETAKO HAUTESKUNDEETAKO BOTO OROIMENA										
	GUZTIZ-KOAK	PSE-EE	PNV/EAJ	PP	ARALAR	BILDU	EB	UPD	Besteak+ Zuriak	Abstentzioa	Ed/Ee
MARTÍN GARITANO	51	42	57	25	90	73	54	50	36	41	48
n (Absolutu haztatu gabeak)	(616)	(53)	(69)	(8)	(21)	(159)	(13)	(2)	(22)	(138)	(131)
JOSÉ LUIS BILBAO	58	59	73	58	86	77	78	88	73	44	49
n (Absolutu haztatu gabeak)	(1134)	(155)	(217)	(43)	(22)	(125)	(18)	(8)	(56)	(212)	(278)
JAVIER DE ANDRÉS	38	41	54	46	100	47	50	47	23	41	38
n (Absolutu haztatu gabeak)	(504)	(64)	(71)	(35)	(4)	(64)	(6)	(32)	(151)	(77)	(504)

* Lurralde bakoitzean soilik lurralde horretako Ahaldu Nagusiari buruz galdetu da: Martin Garitanori buruz Gipuzkoan, José Luis Bilbaori buruz Bizkaian eta Javier de Andrési buruz Araban.

ARALAR, EB eta UPDko boto-emaleei dagozkien datuak kontu handiz irakurri behar dira, kategoria horietan jaso dugun kopuru eskasarengatik.

BALORAZIOA	SEXUA			ADIN TALDEAK			
	GUZTIZ-KOAK	Gizona	Emakumea	18-29	30-45	46-64	>=65
MARTIN GARITANO	4,9	4,7	5,2	5,7	4,5	4,9	4,8
n (Absolutu haztatu gabeak)	(298)	(174)	(124)	(57)	(94)	(89)	(58)
JOSÉ LUIS BILBAO	4,3	4,2	4,5	3,6	4,2	4,5	4,9
n (Absolutu haztatu gabeak)	(619)	(365)	(254)	(97)	(204)	(209)	(109)
JAVIER DE ANDRÉS	3,4	3,2	3,5	2,7	3,2	3,1	4,6
n (Absolutu haztatu gabeak)	(182)	(104)	(78)	(25)	(55)	(69)	(33)

Batezbestekoak (0-10). Politikari bakoitza ezagutzen duten herritarrek bakarrik baloratu dute.

BALORAZIOA	2011KO BATZAR NAGUSIETAKO HAUTESKUNDEETAKO BOTO OROIMENA										
	GUZTIZ-KOAK	PSE-EE	PNV/EAJ	PP	ARALAR	BILDU	EB	UPD	Besteak+ Zuriak	Abstentzioa	Ed/Ee
MARTIN GARITANO	4,9	3,5	4,1	4,5	5,1	6,5	3,5	4,0	3,9	4,0	4,7
n (Absolutu haztatu gabeak)	(298)	(19)	(37)	(2)	(17)	(113)	(6)	(1)	(8)	(47)	(48)
JOSÉ LUIS BILBAO	4,3	4,2	5,4	4,4	4,6	4,1	4,2	3,4	2,7	3,6	4,2
n (Absolutu haztatu gabeak)	(619)	(78)	(151)	(25)	(19)	(94)	(13)	(7)	(35)	(84)	(113)
JAVIER DE ANDRÉS	3,4	4,2	3,0	5,1	1,8	2,1	,5	3,6	3,4	3,8	3,4
n (Absolutu haztatu gabeak)	(182)	(25)	(37)	(16)	(4)	(29)	(2)	(13)	(30)	(26)	(182)

Batezbestekoak (0-10).

* Lurralde bakoitzean soilik lurralde horretako Ahalduen Nagusiari buruz galdetu da: Martin Garitanori buruz Gipuzkoan, José Luis Bilbaori buruz Bizkaian eta Javier de Andrési buruz Araban. Politikari bakoitza ezagutzen duten herritarrek bakarrik baloratu dute.

ARALAR, EB eta UPDKo boto-emaleei dagozkien datuak kontu handiz irakurri behar dira, kategoria horietan jaso dugun kopuru eskasarengatik.

APROBAZIOA	SEXUA			ADIN TALDEAK			
	GUZTIZ-KOAK	Gizona	Emakumea	18-29	30-45	46-64	>=65
MARTIN GARITANO	28	32	24	29	25	36	23
n (Absolutu haztatu gabeak)	(616)	(308)	(308)	(128)	(195)	(159)	(134)
JOSÉ LUIS BILBAO	27	31	23	15	27	36	31
n (Absolutu haztatu gabeak)	(1134)	(567)	(567)	(240)	(347)	(324)	(223)
JAVIER DE ANDRÉS	13	13	13	3	12	14	21
n (Absolutu haztatu gabeak)	(504)	(252)	(252)	(103)	(151)	(157)	(93)

APROBAZIOA	2011KO BATZAR NAGUSIETAKO HAUTESKUNDEETAKO BOTO OROIMENA										
	GUZTIZ-KOAK	PSE-EE	PNV/EAJ	PP	ARALAR	BILDU	EB	UPD	Besteak+ Zuriak	Abstentzioa	Ed/Ee
MARTIN GARITANO	28	11	30	13	48	60	23	0	14	15	25
n (Absolutu haztatu gabeak)	(616)	(53)	(69)	(8)	(21)	(159)	(13)	(2)	(22)	(138)	(131)
JOSÉ LUIS BILBAO	27	26	47	26	36	39	39	50	9	14	22
n (Absolutu haztatu gabeak)	(1134)	(155)	(217)	(43)	(22)	(125)	(18)	(8)	(56)	(212)	(278)
JAVIER DE ANDRÉS	13	19	17	29	0	5	0	19	7	16	13
n (Absolutu haztatu gabeak)	(504)	(64)	(71)	(35)	(4)	(64)	(6)	(32)	(151)	(77)	(504)

APROBAZIOA: Biztanleria osotik, buruzagi politiko bakoitzari 5 puntu edo gehiago eman diotenen %

* Lurralde bakoitzean soilik lurralde horretako Ahalduen Nagusiari buruz galdetu da: Martin Garitanori buruz Gipuzkoan, José Luis Bilbaori buruz Bizkaian eta Javier de Andrési buruz Araban. ARALAR, EB eta UPDKo boto-emaleei dagozkien datuak kontu handiz irakurri behar dira, kategoria horietan jaso dugun kopuru eskasarengatik.

