

EUSKO JAURLARITZA



GOBIERNO VASCO

LEHENDAKARITZA

*Azerlan eta Lege Araubide
Zuzendaritza*

Prospekzio Soziologikoen Kabinetea

PRESIDENCIA

*Dirección de Estudios y
Régimen Jurídico*

Gabinete de Prospección Sociológica

29. Euskal Soziometroa
Sociómetro Vasco 29

2005eko abendua
Diciembre 2005



http://www.euskadi.net/estudios_sociologicos

Aurkibidea / Índice

SARRERA / INTRODUCCIÓN	1	- GOBERNUA ETA ETAREN ARTEKO HARREMANAK /	
LABURPENA / SÍNTESIS	4	RELACIONES ENTRE EL GOBIERNO Y ETA	56
A – NORMALIZAZIO POLITIKOA ETA BAKETZEA /		• Espainiako Gobernu eta ETAREN arteko elkarrizketarekiko jarrera /	
NORMALIZACIÓN POLÍTICA Y PACIFICACIÓN	12	<i>Actitud respecto al diálogo entre el Gobierno Español y ETA</i>	56
- EGUNGO GIRO POLITIKOA / CLIMA POLÍTICO ACTUAL	13	• Espainiako Gobernu eta ETAREN arteko elkarrizketaren ekimena /	
• Sentsazioak oraingo egoera politikoaren aurrean /		<i>Iniciativa para establecer el diálogo entre el Gobierno Español y ETA</i>	59
<i>Sensaciones ante la actualidad política</i>	13	• Espainiako Gobernu eta ETAREN arteko negoziazio gaiak /	
• Euskadiko egoera politikoaren bilakaera /		<i>Temas de negociación entre el Gobierno Español y ETA</i>	62
<i>Evolución de la situación política del País Vasco</i>	16	• Elkarrizketak publikoki ezagutzera ematea /	
- BAKETZE PROZESUA / PROCESO DE PACIFICACIÓN	18	<i>Publicidad de las conversaciones</i>	64
• Bakea laguntzen edo oztopatzen duten gertaerak /		B – EGOERAREN BALORAZIO OROKORRA /	
<i>Acontecimientos que ayudan o dificultan la paz</i>	18	VALORACIÓN GENERAL DE LA SITUACIÓN	66
• Bakea lagundu edo oztopatu dezaketen neurriak /		• Euskadiko egoera ekonomikoa / Situación económica del País Vasco	67
<i>Medidas que pueden ayudar o dificultar la paz</i>	28	• Euskadiko egoera soziala / Situación social del País Vasco	69
• Zapateroren gobernuak bakea lortzeko duen gaitasunarekiko konfiantza /		• Euskadiko egoera politikoak / Situación política del País Vasco	71
<i>Confianza en la capacidad del gobierno de Zapatero para lograr la paz</i>	38	• Euskal Herrian arazo politikorik ba ote denari buruzko iritzia /	
• Bakea lortzeko ETAK duen borondatearekiko konfiantza /		<i>Opinión sobre la existencia de un problema político en el País Vasco</i>	73
<i>Confianza en la disposición de ETA para lograr la paz</i>	40	• Euskal Herriaren erabaki eskubideari buruzko iritzia /	
• Bakea lortzeko itxaropena / Esperanza en la consolidación de la paz	42	<i>Opinión sobre el derecho de decisión del Pueblo Vasco</i>	75
- ALDERDIEN MAHAIA / MESA DE PARTIDOS	44	C – JARRERA POLITIKOAK / ACTITUDES POLÍTICAS	77
• Alderdien mahai bat osatzeko elkarrizketei buruzko ezagutza /		• Politikarekiko interesa / Interés hacia la política	78
<i>Conocimiento de conversaciones para la creación de una mesa de partidos</i>	44	• Alderdiaren batekiko hurbiltasuna / Proximidad a algún partido	80
• Alderdien mahaia osatzeari buruzko jarrera /		• Norberaren kokapena ezker-eskuin ardatzean /	
<i>Actitud hacia la creación de una mesa de partidos</i>	46	<i>Autoubicación en el eje izquierda-derecha</i>	82
• Alderdien mahaia osatzeko baldintzak /		• Norberaren kokapena euskal herritar-espainiar ardatzean /	
<i>Condiciones para la creación de una mesa de partidos</i>	48	<i>Autoubicación en el eje vasco-español</i>	84
• Alderdien mahairako negoziazio gaiak /		• Independentziari buruzko iritzia / Opinión sobre la independencia	86
<i>Temas de negociación en la mesa de partidos</i>	51	• Alderdiekiko begikotasuna / Simpatía por los partidos	88
		• Buruzagi politikoen balorazioa / Valoración de líderes políticos	90
		ZEHAZTASUN TEKNIKOAK / FICHA TÉCNICA	93

Sarrera / *Introducción*

Helburuak eta Informazioaren Iturria / Objetivos y origen de la Información

Ikerketa honen helburua euskal herritarrok nolakoak garen jakitea ez ezik, denboran zehar nola goazen aldatzen ezagutzea ere bada, gure jarrera politiko orokorrak eta inguruko egoerari buruz egiten dugun balorazioari begira, gaur eguneko egoera politikoari, zehazkiago. Aurreko urteetako datuekin konparatuta nolako antzekotasunak eta aldeak ditugun ere jakin nahi dugu. Ikuspegi deskribatzaile eta ebolutibo honek gidatuko ditu ondoko orriok.

Txosten hau Euskal Soziometroen bildumaren 2005 urteko hirugarren ekarpena da eta euskal gizartearen argazkia ematen digu. Aurkeztutako emaitzak bildumaren 29. ikerketan erabilitako berariazko galdesortatik datoz. Ikerketa hori 2005eko urriaren 4tik 17ra bitartean gauzatu da.

El objetivo de este estudio es conocer cómo somos los vascos y vascas y cómo vamos evolucionando a lo largo de los años en relación a nuestras actitudes políticas generales y a la valoración que hacemos de la situación de nuestro entorno, más específicamente en relación al momento político actual. También queremos conocer las similitudes y diferencias que presentamos respecto a los años anteriores. Este enfoque descriptivo y evolutivo es el que va a guiar las páginas que siguen.

Este informe es la tercera aportación del año 2005 a la serie de Sociómetros Vascos y constituye un retrato de la realidad social vasca. Los resultados presentados proceden de un bloque de preguntas ad hoc incluidas en el cuestionario del estudio nº 29 de la serie, realizado entre el 4 y el 17 de octubre de 2005.

Kolektibokako azterketa / Análisis por colectivos

Inkestaren datuak biztanleria guztirako ez ezik **segmentazio soziodemografiko eta soziopolitikoaren arabera** ere aztertu dira. Ondokoak dira aldagai soziodemografiko eta jarrerazko horiek (sortutako azpitaldeak letra etzanean azaltzen dira):

- Lurraldea: *Araba, Bizkaia eta Gipuzkoa.*
- Sexua: *gizonezkoa eta emakumezkoa.*
- Adin taldeak: *18-29, 30-45, 46-64 eta >=65.*
- Politikarekiko interesa: *batere ez, gutxi, nahikoa, handia, ed/ee.*
- Ezker-eskuin ardatza: *ezkerra (oso ezkerrekoa+ezkerrekoa+zentro ezkerrekoa), zentroa (zentrokoa), eskuina (zentro eskuinekoa+eskuinekoa+oso eskuinekoa), ed/ee.*
- Euskal herritar-espainiar ardatza: *batez ere euskal herritarra (euskal herritarra bakarrik + espainiarra baino euskal herritarragoa), euskal herritarra bezain espainiarra, batez ere espainiarra (euskal herritarra baino espainiarragoa + espainiarra bakarrik).*
- Begikotasun politikoa (begikotasunik handiena eragiten dion partidua): *EAJ/PNV, PSE-EE, PP, EHAK, EA, EB, Aralar, bat ere ez, denak berdin*, ed/ee.*

* "Denak berdin" izeneko taldearen emaitzak ez dira komentatuko, oso lagun gutxi baitaude kategorian horretan.

Los datos de la encuesta son analizados, no sólo desde los totales poblacionales, sino también en base a **segmentaciones sociodemográficas y sociopolíticas**. Las variables diferenciadoras consideradas (y los subcolectivos formados, que aparecen en cursiva) son las siguientes:

- Territorio: *Araba, Bizkaia y Gipuzkoa.*
- Sexo: *varón y mujer.*
- Grupos de edad: *18-29, 30-45, 46-64 y >=65.*
- Interés por la política: *nada interesado/a, no muy interesado/a, algo interesado/a, muy interesado/a, ns/nc.*
- Eje izquierda-derecha: *izquierda (extrema izquierda+izquierda+centro izquierda), centro (centro), derecha (centro derecha+derecha+extrema derecha), ns/nc.*
- Eje vasco-español: *predominantemente vasco/a (únicamente vasco/a + más vasco/a que español/a), tanto vasco/a como español/a, predominantemente español/a (más español/a que vasco/a + únicamente español/a).*
- Simpatía política (partido por el que siente más simpatía): *EAJ/PNV, PSE-EE, PP, EHAK, EA, EB, Aralar, ninguno, todos por igual*, ns/nc.*

* Los datos correspondientes a la categoría "Todos por igual" no serán comentados debido al escaso número de efectivos recogidos en dicha categoría.

Aldagai horiek guztietaz gain, lehenengo atalean –Normalizazio politikoa eta baketzea– azaldutako datuak beste aldagai honekin ere gurutzatu ditugu:

- Arazo politikorik dagoen (indarkeriaz gain arazo politiko bat ote dagoen): *gehienbat ados, gehienbat kontra edo ed/ee.*

Además de todas estas variables, los datos del primer capítulo –Normalización política y pacificación– los hemos cruzado también con la siguiente variable:

- Existencia de problema político (existencia de un problema político más allá de la violencia): *más bien de acuerdo, más bien en desacuerdo, ns/nc.*

Laburpena / *Síntesis*

Puntuz puntu / Punto por punto

ZEIN SENTSazio DITUZTE EAE-KO HERRITARREK EGUNGO EGOERA POLITIKOAZ? NOLA IKUSTEN DUTE HONEN BILAKAERA?

EAEko herritarren laurdenari (%24) kezka sentsazioa sortzen dio bizi dugun egoera politikoak, %19ri desilusia, %18ri nahastea, %13ri denbora alferrik galtzearen sentsazioa eta soilik %2ri beldurra. Bestalde, %12ri ilusia eta beste horrenbesteri (%12) optimismoa sortzen diete egoerak.

Euskadiko egoera politikoa ez atzera ez aurrera dagoela uste dute herritarren %48k, hobetze bidean dagoela deritzote %34k eta okerrago dagoela %13k.

ZEIN GERTAEREK LAGUNTZEN EDO OZTOPATZEN DUTE BAKE PROZESU BAT? ZEIN NEURRIK LAGUNDU EDO OZTOPATUKO LUKETE?

Herritarren iritziz ondoko gertaerak Euskal Herrian bake prozesu batean laguntzen ari dira: ETAK bi urte baino gehiagotan inor hil ez izana (%83k uste dute laguntzen ari dela), ETAREN iragarpenera euskal kargu publikoen aurka ez duela atentatuko esanez (%72), Diputatuen Kongresuak Gobernuari emandako baimena ETAREkin elkarrizketak hasteko armak uzten badituzte eta ordain politikorik gabe (%67), Batasunak bakarrik bide politikoak eta demokratikoak erabiltzeko Anoetan hartu zuen konpromisoa (%67) eta gizarteak ETAREN terrorismoaren aurka adierazitako jarrera (%66).

Aldiz, jendearen iritziz beste hainbat gertaera daude bake prozesu bat laguntzen baino oztopatzen gehiago ari direnak, honela: interes enpresarial edo turistikoaren aurkako ETAREN lehergailuak (%82k oztopatzen eta %6k laguntzen ari dela diote), Batasuna eta Aukera Guztiak legez kanpo uztea (%52k oztopatzen eta %23k laguntzen), ezker abertzalearen sektore batzuen aurkako azken prozesu judizialak (%49k oztopatzen eta %18k laguntzen) eta PP eta PSOEren arteko terrorismoaren aurkako ituna (%41ek oztopatzen eta %29k laguntzen).

Era berean, hainbat neurri etorkizunean Euskal Herrian bake prozesu batean lagunduko luketen edo oztopatuko luketen galdetu zaio jendeari. Eta gehiengoak jarraian datozten neurriek positiboki eragingo luketela uste izan du: indarkeriaren biktimia guztiei gizarte eta erakundeen laguntza eskaintzea (%87k uste dute lagunduko lukeela), kale borroka bukatzea (%87k), ETAK su-etena ematea (%87k) eta Batasunak indarkeria gaitzestea (%85ek). Atzetik datoz, hauek ere gehiengoak aipatuta, Espainiako Gobernuak euskal gizarteak Euskal Herriaren etorkizunari buruz erabakitzen duena errespetatzera konprometitzea (%75ek) eta euskal presoak Euskal Herriko kartzeletara hurbiltzea (%72k). Gutxiagok (baina, hala ere, gehiengo osatzen dute) uste dute ondoko neurriek lagunduko luketela: Batasuna hurrengo hauteskundeetara aurkeztu ahal izateko legalizatzea (%59k) eta ezker abertzalearen

¿QUÉ SENSACIONES TIENE LA CIUDADANÍA DE LA CAPV ANTE EL MOMENTO POLÍTICO ACTUAL? ¿Y CÓMO VEN SU EVOLUCIÓN?

Un cuarto de la población de la CAPV (24%) tiene sensación de preocupación ante el momento político actual, un 19% desilusión, un 18% confusión, un 13% sensación de pérdida de tiempo y únicamente un 2% miedo. Por otro lado, también produce otro tipo de sensaciones, como ilusión (12%) y optimismo (12%).

El 48% de las y los ciudadanos consideran que la situación política del País Vasco continúa estancada, el 34% que está en vías de mejora y el 13% que está peor.

¿QUÉ ACONTECIMIENTOS AYUDAN O DIFICULTAN UN PROCESO DE PAZ? ¿QUÉ MEDIDAS LO AYUDARÍAN O DIFICULTARÍAN?

En opinión de la ciudadanía los siguientes acontecimientos están ayudando a un proceso de paz en el País Vasco: los más de dos años sin atentados mortales de ETA (así lo cree un 83%), el anuncio de ETA de no atacar contra cargos electos vascos (72%), la autorización del Congreso de Diputados al Gobierno para abrir un diálogo con ETA si dejan las armas y sin concesiones políticas (67%), la propuesta de Anoeta de Batasuna en la que se compromete a utilizar únicamente medios políticos y democráticos (67%) y, el rechazo social al terrorismo de ETA (66%).

Por el contrario, hay otra serie de acontecimientos que en opinión de la gente están dificultando más que ayudando a un proceso de paz, tales como: las bombas de ETA contra intereses empresariales y turísticos (82% creen que está dificultando y 6% que está ayudando), la ilegalización de Batasuna y Aukera Guztiak (52% dificultando y 23% ayudando), los recientes procesos judiciales contra sectores de la izquierda abertzale (49% dificultando y 18% ayudando) y el pacto antiterrorista entre PP y PSOE (41% dificultando y 29% ayudando).

De la misma manera, se ha solicitado la opinión sobre si ciertas medidas podrían ayudar o dificultar un futuro proceso de paz en el País Vasco y la mayoría ha considerado que las siguientes medidas podrían contribuir positivamente: el apoyo social e institucional a todas las víctimas de la violencia (el 87% cree que ayudaría), el cese de la kale borroka (87%), que ETA declare una tregua (87%) y que Batasuna condene la violencia (85%). Siguen por detrás, aunque también con una mayoría, que el Gobierno Español se comprometiera a respetar lo que decida la sociedad vasca sobre el futuro del País Vasco (75%) y, el acercamiento de los presos y presas a cárceles del País Vasco (72%). Algunos menos (aunque también son mayoría) consideran que también ayudaría la legalización de Batasuna para que pueda presentarse a las próximas elecciones (59%), así como la suspensión de los actuales procesos judiciales contra sectores de la izquierda abertzale (53%). Por el contrario,

sektore batzuen aurka dauden prozesu judizialak etetea (%53k). Bestalde, gehiago dira Gobernu eta ETaren arteko negoziazioen aurka AVTek (Asociación de Víctimas del Terrorismo) antolatu ditzakeen mobilizazioek lagundu baino oztopatu egingo luketela uste dutenak (%23 eta %47, hurrenez hurren).

ZENBAT KONFIANTZA DAGO BAKEA LORTZEKO ESPAINIAKO GOBERNUAREN GAITASUNEAN ETA ETA-K DUEN BORONDATEAN? BA AL DAGO HURRENGO URTEETAN BAKEA LORTZEKO ITXAROPENIK?

Biztanleen %5ek soilik dute konfiantza asko Zapateroren Gobernuak bakea lortzeko erakusten duen gaitasunean, %26k nahikoa konfiantza dute, talderik handienak (%44k) gutxi eta %17k batere konfiantzarik ez.

Gainera, ETak bakea lortzeko duen borondatean are konfiantza eskasagoa dute herritarrek: %4k konfiantza asko, %18k nahikoa, %42k gutxi eta %28k batere konfiantzarik ez.

Konfiantza maila horren txikia izan arren, herritarren %61ek hurrengo urteetan bakea lortuko den esperantza dute eta %30ek ez.

EZAGUTZEN AL DIRA ALDERDIEN MAHAIA OSATZEKO ELKARRIZKETAK? NOLAKO JARRERA DAGO MAHAIAREKIKO?

Ibarretxe Lehendakariak Euskadiko egoera politikoari irtenbideak aurkitzeko alderdien mahai bat osatzeko asmoz alderdi guztiekin elkarrizketak hasi dituela entzun dute EAEko herritarren erdia pasak (%55ek) eta beste %40k ez dute ezer entzun.

Jende gehiena alderdien mahai osatzearen alde legoke (%64), beste %18 alde edo aurka leudeke, mahaiaren sorrera baldintzen arabera eta %9 aurka leudeke. Gainontzeko %9k ez dute erantzun.

ZEIN BALDINTZA BETE BEHAR DITU ALDERDIEN MAHAIK ETA ZEINTZU IZAN BEHARKO LUKETE NEGOIAZIO GAIK?

Alderdien mahai osatzearen aurka ez dauden EAEko herritarren artean (biztanleen %91), %85ek diote euskal alderdi guztiek, salbuespenik gabe, alderdien mahaiaren parte hartzeko aukera izan beharko luketela eta soilik %6k diote ezetz. Halaber, %61ek beharrezkoa deritzote ETak su-etena iragartzea mahai hori martxan jartzeko eta %31k ez dute beharrezkoa iritzi.

Alderdien mahai osatzearen aurka ez dauden herritar gehienek mahaiaren ondorengo gaiak negoziatu beharko lirakeela uste dute: Euskal Herria eta Estatuaren arteko harreman mota (%80k), Euskal Herriaren etorkizuna nortzuek erabaki behar duten (%79k), autodeterminazio eskubidearen onarpena (%69k) eta EAE, Nafarroa eta Iparraldearen arteko harremanak (%66k).

son más quienes consideran que las movilizaciones de la AVT (Asociación de Víctimas del Terrorismo) contra el diálogo entre el Gobierno y ETA podrían dificultar la paz, que quienes creen que podrían ayudarla (47% y 23%, respectivamente).

¿CUÁNTA CONFIANZA HAY EN LA CAPACIDAD DEL GOBIERNO DE ESPAÑA Y EN LA DISPOSICIÓN DE ETA PARA LOGRAR LA PAZ? ¿EXISTE ESPERANZA DE LOGRAR LA PAZ EN LOS PRÓXIMOS AÑOS?

Únicamente un 5% de la población tiene mucha confianza en la capacidad que muestra el Gobierno de Zapatero para lograr la paz, un 26% tiene bastante confianza, el grupo más numeroso (44%) tiene poca confianza y un 17% ninguna confianza.

Además, la confianza en la disposición de ETA para lograr la paz es aún más escasa: un 4% confía mucho, un 18% bastante, un 42% poco y un 28% nada.

A pesar de este escaso nivel de confianza, el 61% de las y los ciudadanos vascos tiene esperanza en lograr la paz en los próximos años y el 30% no la tiene.

¿SE CONOCEN LAS CONVERSACIONES PARA LA CREACIÓN DE UNA MESA DE PARTIDOS? ¿CUÁL ES LA ACTITUD RESPECTO A ESA MESA?

El 55% de la ciudadanía ha oído de la existencia de conversaciones del Lehendakari Ibarretxe con todas las fuerzas políticas para la creación de una mesa de partidos en la búsqueda de soluciones a la situación política vasca y otro 40% no ha oído nada.

La mayoría de la gente estaría a favor de la creación de una mesa de partidos (64%), otro 18% estaría a favor o en contra, dependiendo de las condiciones en las que se creara y el 9% estaría en contra. El 9% restante no ha contestado.

¿QUÉ CONDICIONES DEBE CUMPLIR LA MESA DE PARTIDOS Y CUÁLES DEBEN SER LOS TEMAS DE NEGOCIACIÓN?

Entre la ciudadanía de la CAPV que no está en contra de la creación de la mesa de partidos (91% de la población), el 85% dice que todos los partidos políticos vascos, sin excepciones, deberían poder participar en la mesa de partidos y únicamente el 6% dice que no. Asimismo, el 61% considera imprescindible una tregua de ETA para el inicio de una mesa de partidos y el 31% no lo considera imprescindible.

La mayoría de la ciudadanía que no está en contra de la creación de una mesa de partidos considera que en ésta deben negociarse los siguientes temas: la forma de relación entre el País Vasco y el Estado (80%), el sujeto de decisión del futuro del País Vasco (79%), el reconocimiento del derecho de autodeterminación (69%) y las relaciones de la CAPV con Navarra e Iparralde (66%).

ZEIN JARRERA DAGO GOBERNUA ETA ETA-REN ARTEKO ELKARRIZKETEKO? NORK EMAN BEHAR LUKE LEHEN PAUSUA?

Biztanleen %81 ETA eta Espainiako Gobernuaren artean elkarrizketak hastearen aldekoak lirateke, aldeko iritzi hori honela banatzen delarik: %38 ETAk behin betirako armak uzten baditu bakarrik daude elkarrizketak hastearen alde, %12 ETArekin su-etena balego bakarrik eta %31 nahiz eta su-etetik ez izan. Aldiz, %12 elkarrizketak hastearen aurka daude.

Espainiako Gobernu eta ETArekin arteko elkarrizketak hastearen alde dauden herritarrei (biztanleen %81) elkarrizketarako ekimena nork hartu behar lukeen galdetutakoan, ondoko aipamenak jaso dira: ETA (%34), Espainiako Gobernu (%32), aipamen gutxiago jaso dituzte Eusko Jaurlaritzak (%18) edo alderdi guztiek (%11) eta %1 soilik EAJk, alderdien mahaiak, Batasunak edo beste erantzun batzuek.

ZEINTZU IZAN BEHAR LUKETE GOBERNUA ETA ETA-REN ARTEKO NEGOZIAZIO GAIAK? ELKARRIZKETAK PUBLIKO EGIN BEHARKO LIRATEKE?

Espainiako Gobernu eta ETArekin artean elkarrizketak hastearen aldeko diren herritarren ustez, ondoko gaietaz negoziatu beharko luketela diote: biktima guztien onarpenaz (%91), armak uzteaz (%91) eta, preso eta errefuxiatuetaz (%83).

Gobernu eta ETArekin arteko elkarrizketa horiek izango balira, herritarren %70ek publikoki ezagutzera eman beharko liratekeela uste dute eta %18k ezetz.

NOLA IKUSTEN DUTE EUSKADIKO EGOERA EKONOMIKOA, SOZIALA ETA POLITIKOA?

EAEko herritar gehienek ondo ikusten dute Euskadiko egoera ekonomikoa, egoeraren balantzea (oso ona edo ona dela esaten dutenak – txarra edo oso txarra dela esaten dutenak) 41ekoa delarik.

Egoera sozialari buruzko iritzia ez da hain ona, nahiz eta balantzeak positiboa izaten jarraitzen duen (25ekoa).

Aldiz, herritar gehienek gaizki ikusten dute Euskadiko egoera politikoa, egoeraren balantzea -39 delarik.

¿CUÁL ES LA ACTITUD RESPECTO A LAS CONVERSACIONES ENTRE GOBIERNO Y ETA? ¿QUIÉN DEBE TOMAR LA INICIATIVA?

El 81% de la población estaría a favor del inicio del diálogo entre el Gobierno Español y ETA, dividiéndose de la siguiente manera: el 38% de la población está a favor del inicio de las conversaciones sólo si ETA abandona definitivamente las armas, el 12% sólo si hay una tregua y el 31% aunque no hay una tregua. Por el contrario, el 12% están en contra del inicio de un diálogo entre Gobierno y ETA.

Al cuestionar a la ciudadanía vasca partidaria del inicio de conversaciones entre el Gobierno Español y ETA (81% de la población) sobre quién debería tomar la iniciativa de las conversaciones, se han recogido las siguientes menciones: ETA (el 34%), el Gobierno Español (32%); reciben menos menciones el Gobierno Vasco (18%) o todos los partidos (11%) y únicamente el 1% de menciones el PNV, la mesa de partidos, Batasuna u otras respuestas.

¿CUÁLES DEBERÍAN SER LOS TEMAS DE NEGOCIACIÓN ENTRE GOBIERNO Y ETA? ¿DEBERÍAN DARSE A CONOCER LAS CONVERSACIONES PÚBLICAMENTE?

Las y los ciudadanos partidarios del inicio de un diálogo entre Gobierno Español y ETA, afirman que deberían negociar respecto a los siguientes temas: reconocimiento de todas las víctimas (91%), la entrega de las armas (91%) y los presos y refugiados (83%).

Si hubiera dichas conversaciones entre el Gobierno y ETA, un 70% de la población cree que deberían hacerse públicas y un 18% que no.

¿CÓMO VEN LA SITUACIÓN, ECONÓMICA, SOCIAL Y POLÍTICA DEL PAÍS VASCO?

La mayoría de la población vasca ve bien la situación económica del País Vasco, de manera que el balance de la situación económica (quienes dicen que es buena o muy buena – quienes dicen que es mala o muy mala) es de 41.

La percepción de la situación social no es tan favorable; aunque el balance sigue siendo positivo (25).

Por el contrario, la mayoría de la población ve mal la situación política del País Vasco, con un balance de -39.

EUSKAL HERRIAN INDARKERIAZ GAIN, BA AL DA ARAZORIK POLITIKORIK? ETA BA AL DU BERE ETORKIZUNA ERABAKITZEKO ESKUBIDERIK?

EAEko herritarren %70 ados daude Euskal Herrian indarkeriaz gain arazo politiko bat dagoelako baieztapenarekin eta %15 aurka.

Halaber, biztanleen %75 Euskal Herriak bere etorkizuna libre eta demokratikoki erabakitzeke eskubidearekin ere ados daude eta %10 aurka.

ZENBATERAINOKO INTERESA DUTE HERRITARREK POLITIKAZ?

EAEko biztanleen %9k interes handia dute politikarekiko, %30ek interes nahikoa, %23k interes gutxi eta %37k ez dute batere interesik.

NOLA DEFINITZEN DUTE EUREN BURUA IDEOLOGIKOKI ETA NORTASUNARI DAGOKIONEZ?

EAEko biztanleen %44 ideologikoki ezkerrekoak dira, %19 zentrokoak eta %8 eskuinekoak. Gainera biztanleen %28k ez dute beren burua ardatz horretan kokatzen.

EAEko herritarren %32 euskal herritar bakarrik sentitzen dira eta beste %13 euskal herritar, espainiar baino gehiago; beraz %45 dira beren burua gehienbat euskal herritartzat dutenak. %34 euskal herritar bezain espainiar sentitzen dira, eta askoz talde txikiagoak osatzen dituzte espainiar euskal herritar baino gehiago sentitzen direnek (%4), eta espainiar bakarrik sentitzen direnek (%8).

ZEIN IRITZI DUTE EUSKAL HERRIAREN INDEPENDENTZIARI BURUZ?

EAEko herritarren %27 ados daude Euskal Herriaren independentziarekin, %32 kontra daude eta beste %31k diote egoeraren arabera alde edo kontra egongo liratekeela. Jendearen %11k ez du iritzirik eman.

NOLAKO HURBITASUNA DUTE ALDERDI POLITIKOEKIKO? NOLA BALORATZEN DITUZTE ALDERDIAK ETA BURUZAGIAK?

Biztanleen %6 oso hurbil sentitzen dira alderdi politikoren batengandik, %10 nahikoa hurbil, %20 apur bat hurbil eta %18 ez oso hurbil. Talde nagusia (%45) inolaz ere hurbil sentitzen ez direnek osatzen dute.

Alderdi politiko bakar batek ere ez du lortu 0tik 10erako eskalan, 5 puntuko balorazioa. Baloraziorik onena EAJk lortu du (4.8), ondoren dator EA (4.1). Atzetik, PSE-EE (3.9), Ezker Batua (3.5), Aralar (3.3) eta EHAK (3.0). Puntuaziorik baxuena PPrentzat izan da

¿EXISTE UN PROBLEMA POLÍTICO MÁS ALLÁ DE LA VIOLENCIA? ¿TIENE EL PUEBLO VASCO DERECHO A DECIDIR SU FUTURO?

El 70% de la ciudadanía está de acuerdo con la afirmación de que en el País Vasco existe un problema político más allá de la violencia y el 15% está en desacuerdo.

Asimismo, el 75% de la población está de acuerdo con que el Pueblo Vasco tiene derecho a decidir libre y democráticamente su propio futuro y el 10% está en desacuerdo.

¿HASTA QUÉ PUNTO ESTÁN LAS Y LOS CIUDADANOS INTERESADOS POR LA POLÍTICA?

Un 9% de las y los ciudadanos de la CAPV están muy interesados por la política, un 30% están algo interesados, un 23% no están muy interesados y un 37% no están nada interesados.

¿CÓMO SE DEFINEN IDEOLÓGICAMENTE Y CUÁL ES SU SENTIMIENTO DE PERTENENCIA?

Un 44% de la gente se define como de izquierdas, un 19% se considera de centro y un 8% de derechas. Además un 28% de las y los ciudadanos no se ubican en el eje izquierda-derecha.

Un 32% de la ciudadanía de la CAPV se considera sólo vasca y otro 13% más vasca que española, por lo que un 45% se considera predominantemente vasca. Un 34% de las personas que viven en la CAPV se consideran tanto vascas como españolas, y son muchas menos quienes se sienten más españolas que vascas (4%) o únicamente españolas (8%).

¿QUÉ OPINAN SOBRE LA INDEPENDENCIA DEL PAÍS VASCO?

Un 27% de las y los ciudadanos de la CAPV están de acuerdo con la independencia del País Vasco, un 32% están en contra y un 31% estarían o no de acuerdo, según las circunstancias. Un 11% de la población no opina.

¿QUÉ PROXIMIDAD PRESENTAN RESPECTO A LOS PARTIDOS POLÍTICOS? ¿CÓMO VALORAN A LOS PARTIDOS Y SUS LÍDERES?

Un 6% de la población se siente muy próxima a algún partido político, un 10% bastante próxima, un 20% algo próxima y un 18% poco próxima. El grupo más numeroso (45%) no se siente nada próximo.

(2.2).

Ibarretxe Lehendakaria da EAeko herritarrek 5 puntu baino gehiagoko balorazioa ematen dioten politikari bakarra, 5.2 lortu duelarik. Ondoren datoz Josu Jon Imaz (4.5) eta José Luis Rodríguez Zapatero (4.2). 4 puntu baino gutxiago jaso dituzte Begoña Errazti (3.8), Patxi López (3.5), Patxi Zabaleta (3.5), Javier Madrazo (3.4), Gaspar Llamazares (3.2), Nekane Erauskin (3.2) eta Arnaldo Otegi (3.1). 3 puntutik behera gelditu da María San Gil (2.5) eta puntuaziorik baxuena Mariano Rajoyk lortu du (2.2).

Ningún partido político logra el aprobado, 5 puntos. La mejor puntuación es para PNV (4.8), seguido de EA (4.1). Detrás vienen PSE-EE (3.9), Ezker Batua (3.5), Aralar (3.3) y EHAK (3.0). La menor puntuación corresponde a PP (2.2).

El Lehendakari Ibarretxe es el único líder político que recibe el aprobado de la población de la CAPV, con una puntuación de 5.2. Le siguen Josu Jon Imaz (4.5) y José Luis Rodríguez Zapatero (4.2). Reciben menos de 4 puntos Begoña Errazti (3.8), Patxi López (3.5), Patxi Zabaleta (3.5), Javier Madrazo (3.4), Gaspar Llamazares (3.2), Nekane Erauskin (3.2) y Arnaldo Otegi (3.1). Se han quedado por debajo de los 3 puntos María San Gil (2.5) y Mariano Rajoy, quien obtiene la puntuación más baja (2.2).

Aurreko neurketekin alderatuz / Respecto a períodos anteriores

Hurrengo urteetan bakea lortzeko itxaropena 2002koaren antzekoa da, baina orain itxaropenik ez dutenak pixka bat gutxiago dira orduan baino (%30 eta %35, hurrenez hurren).

Euskadiko egoera ekonomikoari buruzko iritzia azken urteetako onena da, egoera sozialari buruzkoa ez da asko aldatu aurreko urteekiko eta egoera politikoari buruzkoa iazkoa baino okerragoa bada ere, ez da aurreko urteetako bezain negatiboa.

Politikarekiko interes maila azken urteetako baino zertxobait altuagoa da eta alderdi politikoren batekiko hurbiltasun mailak ez du aldaketa nabarmenik izan aurreko urteotako neurketekin alderatuz.

Azken neurketan, ezkertiaratasun balantzea pixka bat jaitsi egin da 2005eko beste neurketekin alderatuz, baina aurreko urteetako ohiko mailetan dago.

Norberaren kokapena euskal herritar-espainiar ardatzean ez da aldatu aurreko neurketekiko. Euskal Herriaren independentziaren alde daudenen kopurua azken urteotako altuena da aurtengo urriko neurketan.

La esperanza en la consolidación de la paz en los próximos años es similar a la que había el año 2002, aunque ahora son ligeramente menos que entonces quienes no tienen esperanza (30% y 35%, respectivamente).

La percepción de la situación económica del País Vasco es la más positiva de los últimos años, la de la situación social no ha sufrido variaciones importantes y la de la situación política, aún siendo peor que la del año pasado, no es tan negativa como en años anteriores.

El nivel de interés por la política es algo más alto que en años anteriores y el de proximidad a algún partido político no ha variado de forma significativa con respecto a años anteriores.

En esta última medición el balance de izquierdismo ha descendido ligeramente con respecto a las otras mediciones de este año 2005, aunque sigue manteniéndose en los niveles habituales de años anteriores.

La ubicación personal en el eje vasco-español no ha variado con respecto a otros años. Las actitud favorable a la independencia del País Vasco está en el nivel más alto de los últimos años en la medición de octubre de este año.

AZKEN BURUAN / EN DEFINITIVA

EAEko herritarrei gaur egungo Euskadiko egoera politikoak kezka, desilusioa, nahastea, denbora alferrik galtzearen sentrazioa sortzen dizkie baina baita, pixka bat gutxiago bada ere, ilusioa eta baikortasuna. Gainera, egoera politikoa ez aurrera ez atzera dagoela diote ia erdiek, hobetze bidean dagoela herenak eta soilik hamarretik batek okerrago dagoela.

Alde batetik, Euskal Herrian azken aldiaren diren hainbat gertaerek bake prozesu batean laguntzen dutela diote herritarren gehiengoak, hala nola: ETAk bi urte baino gehiagotan inor hil ez izanak eta euskal kargu publikoen aurka atentaturik ez duela egingo iragartzeak; ETArekin, armak uzten badituzte eta ordain politikorik gabe, elkarriketak hasteko Kongresuak Gobernuari emandako baimenak; Batasunak bide politiko eta demokratikoak soilik erabiltzeko Anoretan hartutako konpromisoak eta gizar-teak ETAren terrorismoaren aurka adierazitako jarrerak. Aldiz, herritarren iritziz ondoko gertaerak bake prozesu bat oztopatzen ari dira: interes enpresarial edo turistikoaren aurkako ETAren lehergailuak, Batasuna eta Aukera Guztiak legez kanpo uztea, ezker abertzalearen sektore batzuen aurkako azken prozesu judizialak eta PP eta PSOEren arteko terrorismoaren aurkako ituna.

Bestaldetik, etorkizunean bake prozesu batean lagundu dezaketen neurriak honako hauek lirarteke herritarren ustez: indarkeriaren biktima guztiei gizarte eta erakundeetan laguntza eskaintzea, kale borroka bukatzea, ETAk su-etena iragartzea, Batasunak indarkeria gaitzestea, Espainiako Gobernua euskal gizar-teak Euskal Herriaren etorkizunari buruz erabakitzen duena errespetatzera konprometitzea, euskal presoak Euskal Herriko kartzelataratu hurbiltzea, Batasuna legalizatzea hurrengo hauteskundeetara aurkeztu ahal izateko eta ezker abertzalearen sektore batzuen aurka dauden epaiketarako etetea. Gobernua eta ETAren arteko negoziaketaren aurka AVT-ek egin ditzakeen mobilizazioek, ordea, lagundu baino oztopatu egingo luketela uste dute herritarrek.

Espainiako Gobernuak bakea lortzeko duen gaitasunean herritarren konfiantza oso txikia da eta are txikiagoa ETAren borondatean dagoen konfiantza. Hala ere, hurrengo urteetan bakea lortuko den esperantza badu jendeak.

Batetik, EAEko biztanleen erdiek entzun dute Lehendakariak elkarriketak hasi dituela alderdi politikoekin Euskadiko egoera politikoa bideratuko duen alderdien mahaia osatzeko asmoz. Mahai hori osatzearan alde dago jende gehiena, beste multzo bat alde edo kontra dago, sorrera baldintzen arabera, eta soilik hamarretik bat dago kontra. Kontra ez dauden herritarren artean, gehienek uste dute mahai horretan alderdi politiko guztiek egon behar luketela, salbuespenik gabe, eta gehiago dira ETAk su-etena eman behar lukeela uste dutenak ezetz diotenak baino.

A las y los ciudadanos de la CAPV la actual situación política del País Vasco les produce sensación de preocupación, desilusión, confusión, de pérdida de tiempo pero también, aunque en ligera menor medida, ilusión y optimismo. Además, casi la mitad opina que la situación política está estancada, un tercio que está mejorando y uno de cada diez que está peor.

Por un lado, la mayoría de la población señala que algunos acontecimientos que han tenido lugar en el País Vasco en los últimos tiempos están ayudando a un proceso de paz, tales como: los más de dos años sin atentados mortales de ETA y su anuncio de no intentar contra cargos electos vascos; la autorización del Congreso al Gobierno para abrir un diálogo con ETA si dejan las armas y sin concesiones políticas; el compromiso de Batasuna en Anoeta para utilizar únicamente vías políticas y democráticas y el rechazo social al terrorismo de ETA. Por el contrario, en opinión de la ciudadanía los siguientes acontecimientos están dificultando un proceso de paz: el pacto antiterrorista entre PP y PSOE, la ilegalización de Batasuna y Aukera Guztiak, los recientes procesos judiciales contra sectores de la izquierda abertzale y las bombas de ETA contra intereses empresariales o turísticos.

Por otro lado, las medidas que ayudarían en un futuro proceso de paz serían las siguientes en opinión de más de la mitad de la ciudadanía: el apoyo social e institucional a todas las víctimas de la violencia, el cese de la kale borroka, la declaración de una tregua por parte de ETA, la condena de la violencia por parte de Batasuna, el compromiso del Gobierno Español de respetar lo que decida la sociedad vasca sobre el futuro del País Vasco, el acercamiento de los presos y presas a cárceles del País Vasco, la legalización de Batasuna para que pueda presentarse a las próximas elecciones y la suspensión de los actuales procesos judiciales contra sectores de la izquierda abertzale. Por el contrario, las movilizaciones de la AVT contra la negociación Gobierno-ETA dificultarían más que ayudarían un proceso de paz en opinión de las y los ciudadanos.

La confianza de las y los ciudadanos en la capacidad del Gobierno Español para lograr la paz es muy pequeña y, aún menor la confianza en la voluntad de ETA. Aún así, la gente tiene esperanza en lograr la paz en los próximos años.

La mitad de la población de la CAPV ha oído que el Lehendakari ha iniciado conversaciones con los partidos políticos para la creación de una mesa de partidos que busque soluciones a la situación política de Euskadi. La mayoría de la gente es partidaria de la creación de esa mesa, otro grupo estaría a favor o en contra, dependiendo de las condiciones de creación, y sólo uno de cada diez está en contra. Entre quienes no están en contra la mayoría considera que en esa mesa deberían estar todos los partidos políticos, sin excepciones, y son más quienes mencionan que ETA debería declarar una tregua para iniciar la mesa que quienes no lo consideran necesario.

Alderdien mahaia osatzearen kontra ez dauden herritarrei gai zerrenda bat eskaini zitzaizen mahaian negoziatu behar ziren hala ez adierazteko. Eskainiatako gai guztiak negoziatu behar direla uste du gehiengoak; baiezko gehien jaso dituenetik hasita, hau da sailkapena: Euskal Herria eta Estatuaren arteko harreman mota, Euskal Herriaren etorkizuna nortzuek erabaki behar duten, autodeterminazio eskubidearen onarpena eta EAE, Nafarroa eta Iparraldearen arteko harremanak.

Bestetik, indarkeriaren arazoa konpontzeko Espainiako Gobernu eta ETAREN artean elkarrizketak hastearen alde daude herritar gehienak, nahiz eta erdiek ETAK armak uzten baditu edota su-etena ematen badu bakarrik hasiko lituzketen elkarrizketak. Elkarrizketak hasteko lehenengo pausua, batez ere, ETAK edo Espainiako Gobernuak eman behar luketela deritzote eta, gutxiago, Eusko Jaurlaritzak edota alderdiek guztiek.

Gobernu eta ETAREN arteko elkarrizketak hastearen alde dauden herritarrei negoziazio posible baterako aipatu zaizkien hiru negoziazio gaitan (biktima guztien onarpena, preso eta errefuxiatuak eta armak entregatzea) oso gehiago zabala agertu da gai horiei buruz negoziatzearen alde.

Euskadiko egoera politikoa txarra dela uste dute herritar gehienek eta, ekonomikoak eta sozialak aldiz onak.

Euskal Herrian indarkeriaz gain arazo politiko bat dagoela uste dute EAEko biztanleen gehiengoak eta, gainera, bere etorkizuna libre eta demokratikoki erabakitzeko eskubidearekin ados daude.

EAEko gizartearen gehiengoak bere burua ezkertiarizat eta batez ere euskal herritarizat hartzen jarraitzen du eta Euskal Herriaren independentziari buruz, azken urteotan bezalatsu hiru talde handitan banatuta jarraitzen du: alde daudenak, kontra daudenak, eta egoeraren arabera alde edo kontra egongo lirartekeenak. Hala ere, une honetan aldekoak inoiz baino gehiago dira.

Ia biztanleriaren erdiak dio ez dela inolako alderdi politikorekiko batere hurbil sentitzen. Izan ere, alderdi politiko bakar bati ere ez diote EAEko herritarrek 5 puntuko baloraziorik ematen 0-10 eskalan. Buruzagi politikoei dagokienean berriz Ibarretxe Lehendakariak bakarrik lortu du herritarren oniritzia.

A la ciudadanía que no es contraria a la creación de una mesa de partidos se le ofreció un listado de temas para que dijeran si se deberían negociar o no en dicha mesa. Se ha considerado mayoritariamente que deben negociarse todos los temas; que de más a menos, se han clasificado así: la forma de relación del País Vasco con el Estado, quiénes deben decidir el futuro del País Vasco, el reconocimiento del derecho de autodeterminación y la relación de la CAPV con Navarra e Iparralde.

Por otro lado, la mayoría es partidaria de iniciar un diálogo entre el Gobierno Español y ETA para buscar una solución al problema de la violencia, aunque la mitad lo iniciarían sólo si ETA abandona las armas y/o declara una tregua. Opinan que el primer paso para iniciar ese diálogo deberían darlo, sobre todo, ETA o el Gobierno Español, y mencionan menos, el Gobierno Vasco o todos los partidos.

Cuando a las y los ciudadanos favorables a las conversaciones entre el Gobierno y ETA se les plantea una serie de temas para esa posible negociación, como son el reconocimiento de todas las víctimas, los presos y refugiados y la entrega de las armas, una mayoría muy amplia se muestra a favor de que se negocie sobre ellos.

La mayoría de la población cree que en el País Vasco la situación política es mala y, la económica y la social buenas.

La mayoría de la población cree que en el País Vasco existe un problema político más allá de la violencia y, además, está de acuerdo con el derecho del Pueblo Vasco a decidir libre y democráticamente su propio futuro.

La mayor parte de la población de la CAPV sigue considerándose de izquierdas y predominantemente vasca y en cuanto a la independencia del País Vasco, al igual que en los últimos años, hay tres grandes grupos: quienes se muestran de acuerdo, quienes están en desacuerdo y quienes estarían o no de acuerdo dependiendo de las circunstancias. Sin embargo, en este momento quienes están a favor son más que nunca.

Casi la mitad de la ciudadanía dice no sentirse nada próxima a ningún partido. De hecho, la ciudadanía de la CAPV no aprueba a ningún partido político. En cuanto a los líderes políticos la población sólo aprueba al Lehendakari Ibarretxe.

A - Normalizazio politikoa eta baketzea / Normalización política y pacificación

- EGUNGO GIRO POLITIKOA / CLIMA POLÍTICO ACTUAL

- Sentsazioak oraingo egoera politikoaren aurrean / *Sensaciones ante la actualidad política*
- Euskadiko egoera politikoaren bilakaera / *Evolución de la situación política del País Vasco*

- BAKETZE PROZESUA / PROCESO DE PACIFICACIÓN

- Bakea laguntzen edo oztopatzen duten gertaerak / *Acontecimientos que ayudan o dificultan la paz*
- Bakea lagundu edo oztopatu dezaketen neurriak / *Medidas que pueden ayudar o dificultar la paz*
- Zapateroren gobernuak bakea lortzeko duen gaitasunarekiko konfiantza / *Confianza en la capacidad del Gobierno de Zapatero para lograr la paz*
- Bakea lortzeko ETAk duen borondatearekiko konfiantza / *Confianza en la disposición de ETA para lograr la paz*
- Bakea lortzeko itxaropena / *Esperanza en la consolidación de la paz*

- ALDERDIEN MAHAIA / MESA DE PARTIDOS

- Alderdien mahai bat osatzeko elkarrizketei buruzko ezagutza / *Conocimiento de conversaciones para la creación de una mesa de partidos*
- Alderdien mahaia osatzeari buruzko jarrera / *Actitud hacia la creación de una mesa de partidos*
- Alderdien mahaia osatzeko baldintzak / *Condiciones para la creación de una mesa de partidos*
- Alderdien mahairako negoziazio gaiak / *Temas de negociación en la mesa de partidos*

- GOBERNUA ETA ETAREN ARTEKO HARREMANAK / RELACIONES ENTRE EL GOBIERNO Y ETA

- Espainiako Gobernu eta ETaren arteko elkarrizketekiko jarrera / *Actitud respecto al diálogo entre el Gobierno Español y ETA*
- Espainiako Gobernu eta ETaren arteko elkarrizketaren ekimena / *Iniciativa para establecer el diálogo entre el Gobierno Español y ETA*
- Espainiako Gobernu eta ETaren arteko negoziazio gaiak / *Temas de negociación entre el Gobierno Español y ETA*
- Elkarrizketak publikoki ezagutzera ematea / *Publicidad de las conversaciones*

Normalizazio politikoa eta baketzea / Normalización política y pacificación

EGUNGO GIRO POLITIKOA / CLIMA POLÍTICO ACTUAL

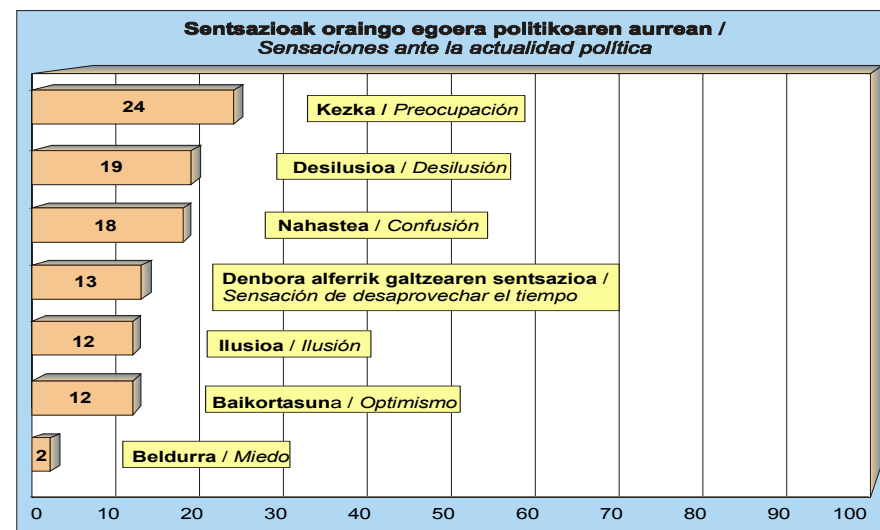
Sentsazioak oraingo egoera politikoaren aurrean / Sensaciones ante la actualidad política

(GUZTIZKOAK / TOTALES)

Gaur egungo egoera politikoaren aurrean, ondoko zein bi sentsazio nagusi dituzu? / Ante el momento político actual, ¿qué dos sensaciones tiene Ud. principalmente?	
	2005EKO URRIA OCTUBRE 2005
KEZKA / PREOCUPACIÓN	24
DESILUSIOA / DESILUSIÓN	19
NAHASTEA / CONFUSIÓN	18
DENBORA ALFERRIK GALTZEAREN SENTSAZIOA / SENSACIÓN DE DESAPROVECHAR EL TIEMPO	13
ILUSIOA / ILUSIÓN	12
BAIKORTASUNA / OPTIMISMO	12
BELDURRA / MIEDO	2
Ed-Ee / Ns-Nc	0
(EHUNEKO BERTIKALAK) / (PORCENTAJES VERTICALES)	100

EAEko biztanleen laurdenari (%24) gaur egungo egoera politikoak kezka sentsazioa sortzen dio nagusiki. Halaber, %19ri desilusia, beste horrenbesteri (%18) nahastea, %13ri denbora alferrik galtzearen sentsazioa eta %2ri beldurra. Aldiz, bestelako sentsazioak ere sortzen ditu: %12ri ilusioa eta beste horrenbesteri (%12) baikortasuna.

El momento político actual produce principalmente una sensación de preocupación a un cuarto de la población de la CAPV (24%). Además, un 19% siente desilusión, otro tanto (18%) confusión, un 13% sensación de desaprovechar el tiempo y un 2% miedo. Por otro lado, también produce sensaciones de otro tipo, tales como ilusión (12%) y optimismo (otro 12%).



Normalizazio politikoa eta baketzea / Normalización política y pacificación

EGUNGO GIRO POLITIKOA / CLIMA POLÍTICO ACTUAL

Sentsazioak oraingo egoera politikoaren aurrean / Sensaciones ante la actualidad política

(KOLEKTIBOKA | / POR COLECTIVOS |)

Gaur egungo egoera politikoaren aurrean, ondoko zein bi sentsazio nagusi dituzu? / Ante el momento político actual, ¿qué dos sensaciones tiene Ud. principalmente?

	2005EKO URRIA	LURRALDEA / TERRITORIO			SEXUA / SEXO		ADIN TALDEAK GRUPOS DE EDAD				POLITIKAREKIKO INTERESA INTERÉS POR LA POLÍTICA				EZKER-ESKUIN ARDATZA EJE IZQUIERDA-DERECHA			
	OCTUBRE 2005	ARABA	BIZKAIA	GIPUZKOA	GIZONEZKOA VARÓN	EMAKUMEZKOA MUJER	18-29	30-45	46-64	≥65	HANDIA MUY	NAHIKOA ALGO	GUTXI NO MUY	BATERE EZ / NADA	EZKERRA IZQUIERDA	ZENTROA CENTRO	ESKUINA DERECHA	Ed-Ee NS-Nc
KEZKA / PREOCUPACIÓN	24	24	24	23	22	25	23	23	24	24	29	24	23	21	22	23	28	25
DESILUSIOA / DESILUSIÓN	19	21	19	18	18	20	16	20	19	21	18	17	17	23	17	17	21	23
NAHASTE / CONFUSIÓN	18	17	20	15	17	18	19	18	18	16	10	15	20	21	17	21	17	18
DENBORA ALFERRIK GALTZEAREN SENSAZIOA / SENSACIÓN DE DESAPROVECHAR EL TIEMPO	13	14	12	14	14	12	14	15	13	9	14	13	14	12	14	11	10	13
ILUSIOA / ILUSIÓN	12	9	13	12	14	11	12	11	13	14	15	14	12	10	15	12	10	9
BAIKORTASUNA / OPTIMISMO	12	10	10	15	13	11	14	10	11	13	13	14	11	10	14	13	10	9
BELDURRA / MIEDO	2	4	2	2	2	3	2	2	3	4	2	2	3	3	2	3	5	3
Ed-Ee / NS-Nc	0	0	0	0	0	0	0	0	0	0	0	0	0	0	0	0	0	0
(EHUNEKO BERTIKALAK) / (PORCENTAJES VERTICALES)	100	100	100	100	100	100	100	100	100	100	100	100	100	100	100	100	100	100

Gaur egungo egoera politikoaren aurrean kezka gehien adierazi dute politikarekiko interes handia dutenek eta eskuinekoek.

Desilusioa besteetan baino handixeagoa da politikarekiko batere interesik ez dutenen artean eta bere burua ezker-eskuin ardatzean kokatzen ez dutenen artean.

Nahaste sentsazioa pixka bat handiagoa da baita Bizkaian. Halaber, sentsazio hori handitzen da politikarekiko interesa gutxitu ahala ere.

Halaber, pixka bat handiagoa da baikortasuna Gipuzkoan eta ilusioarekin batera igotzen dira ezkererako joera handitu ahala.

Beldurraren aipamenak ez dira inongo taldetan %5etik gora igotzen.

El momento político actual produce mayor preocupación a quienes están muy interesados en la política, y a las y los de derechas.

La desilusión es algo mayor entre quienes no tienen ningún interés por la política, y quienes no se sitúan en el eje izquierda-derecha.

La sensación de confusión es ligeramente mayor en Bizkaia. Ésta también crece a medida que disminuye el interés por la política.

El optimismo es ligeramente mayor en Gipuzkoa y, al igual que la ilusión, crece a medida que aumenta la tendencia hacia la izquierda.

Las menciones al miedo no superan el 5% en ningún colectivo.

Normalizazio politikoa eta baketzea / Normalización política y pacificación

EGUNGO GIRO POLITIKOA / CLIMA POLÍTICO ACTUAL

Sentsazioak oraingo egoera politikoaren aurrean / Sensaciones ante la actualidad política

(KOLEKTIBOKA II / POR COLECTIVOS II)

Gaur egungo egoera politikoaren aurrean, ondoko zein bi sentsazio nagusi dituzu? / Ante el momento político actual, ¿qué dos sensaciones tiene Ud. principalmente?

	2005EKO URRIA OCTUBRE 2005	EUSKAL HERRITAR-ESPAINIAR ARDATZA EJE VASCO-ESPAÑOL			BEGIKOTASUN POLITIKOA SIMPATÍA POLÍTICA										ARAZO POLITIKORIK DAGOEN EXISTENCIA DE PROBLEMA POLÍTICO		
		BATEZ ERE EUSKAL HERRITARRA PREDOMINANTE- MENTE VASCO/A	EUSKAL HERRITARRA BEZAIN ESPAINIARRA TANTO VASCO/A COMO ESPAÑOL/A	BATEZ ERE ESPAINIARRA PREDOMINANTE- MENTE ESPAÑOL/A	EAJ/ PNV	PSE- EE	PP	EHAK	EA	EB	ARALAR	BAT ERE EZ NINGUNO	DENAK BERDIN TODOS POR IGUAL	Ed-Ee Ns-Nc	GEHIENBAT ADOS MÁS BIEN DE ACUERDO	GEHIENBAT KONTRA MÁS BIEN EN DESACUERDO	Ed-Ee Ns-Nc
KEZKA / PREOCUPACIÓN	24	21	24	32	20	25	32	25	19	20	22	23	24	24	22	28	25
DESILUSIOA / DESILUSIÓN	19	16	22	22	14	19	25	16	16	19	18	24	22	21	19	20	19
NAHASTE / CONFUSIÓN	18	16	21	18	16	20	18	15	21	18	15	20	17	21	17	18	20
DENBORA ALFERRIK GALTZEAREN SENSAZIOA / SENSACIÓN DE DESAPROVECHAR EL TIEMPO	13	14	12	11	11	11	10	19	12	16	13	15	10	13	14	10	11
ILUSIOA / ILUSIÓN	12	16	9	7	20	11	5	12	13	12	16	7	14	12	13	10	12
BAIKORTASUNA / OPTIMISMO	12	14	11	6	17	13	5	11	18	13	15	9	13	6	12	11	11
BELDURRA / MIEDO	2	2	2	3	2	2	4	2	1	2	2	2	2	3	2	3	2
Ed-Ee / Ns-Nc	0	0	0	0	0	0	0	0	0	0	0	0	0	0	0	0	0
(EHUNEKO BERTIKALAK) / (PORCENTAJES VERTICALES)	100	100	100	100	100	100	100	100	100	100	100	100	100	100	100	100	100

Gaur egungo egoera politikoaren aurrean kezka gehien adierazi dute batez ere espainiar sentitzen direnek, PPren jarraitzaileek eta indarkeriaz gain arazo politikorik ez dagoela uste dutenek.

Desilusioa besteetan baino handixeagoa da euskal herritar bezain espainiar edo batez ere espainiar sentitzen direnen artean eta PPren jarraitzaileen edo alderdi bat ere gustuko ez dutenen artean.

Nahaste sentsazioa pixka bat handiagoa da euskal herritar bezain espainiar sentitzen direnen artean, PSE-EEren edo EAren jarraitzaileen artean, talde bat ere gustuko ez dutenen artean edo alderdi baten jarraitzaile izateari buruz erantzun ez dutenen artean.

Denbora alferrik galtzearen sentsazioa pixka bat handiagoa da EHAKren jarraitzaileen artean.

Bestalde, ilusioa eta baikortasuna hazten dira euskal herritar sentimendua handitu ahala. Halaber, pixka bat zabalduago daude EAJren jarraitzaileen artean (%20 eta %17), eta baikortasuna EAkoen artean (%18). Portzentajerik txikiak, ordea, PPkoen artean eman dira (soilik %5ek dute ilusioa eta beste horrenbestek baikortasuna).

El momento político actual produce mayor preocupación a quienes se sienten predominantemente españoles, a las y los simpatizantes del PP y, a quienes creen que no hay un problema político más allá de la violencia.

La desilusión es algo mayor entre quienes se sienten tanto vascos como españoles o predominantemente españoles y, las y los simpatizantes del PP o quienes no simpatizan con ningún partido.

La sensación de confusión es ligeramente mayor entre quienes se consideran tanto vascos como españoles, las y los simpatizantes del PSE-EE y EA, quienes no les gusta ningún partido o quienes no responden respecto al partido con el que simpatizan.

La sensación de pérdida de tiempo es algo mayor entre quienes simpatizan con EHAK.

Por otro lado, la ilusión y el optimismo crecen a medida que aumenta el sentimiento vasco. También están ligeramente más extendidos entre las y los simpatizantes del PNV (20% y 17%) y el optimismo entre quienes simpatizan con EA (18%). Los porcentajes menores los presentan las y los simpatizantes del PP (5% ilusión y otro tanto optimismo).

Normalizazio politikoa eta baketzea / Normalización política y pacificación

EGUNGO GIRO POLITIKOA / CLIMA POLÍTICO ACTUAL

Euskadiko egoera politikoaren bilakaera / Evolución de la situación política del País Vasco

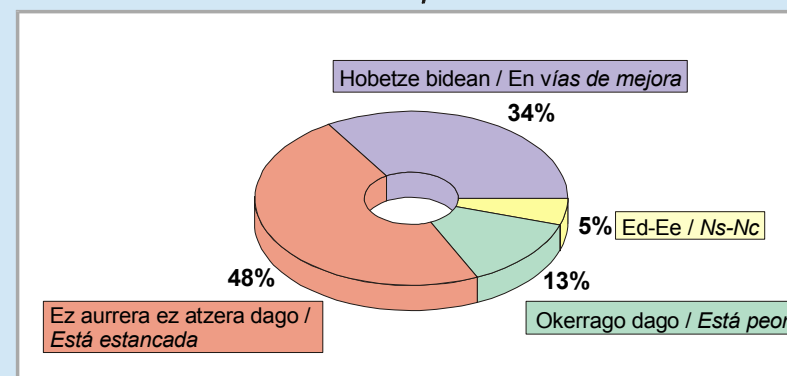
(GUZTIZKOAK / TOTALES)

Zure ustez Euskadiko egoera politikoa hobetze bidean dago, ez atzera ez aurrera dago edo okerrago dago? / ¿Cree usted que la situación política en el País Vasco está en vías de mejora, continúa estancada o está peor?	
	2005EKO URRIA OCTUBRE 2005
HOBETZE BIDEAN / VÍAS DE MEJORA	34
EZ ATZERA EZ AURRERA DAGO / ESTÁ ESTANCADA	48
OKERRAGO DAGO / ESTÁ PEOR	13
Ed-Ee / Ns-Nc	5
(EHUNEKO BERTIKALAK) / (PORCENTAJES VERTICALES)	100

EAEko herritarren erdiak (%48k) uste du Euskadiko egoera politikoa ez atzera ez aurrera dagoela, %34k uste dute hobetze bidean dagoela eta %13k okerrago dagoela.

La mitad de la ciudadanía de la CAPV (48%) considera que la situación política en el País Vasco continúa estancada, el 34% cree que está en vías de mejora y el 13% que está peor.

Euskadiko egoera politikoaren bilakaera / Evolución de la situación política del País Vasco



Normalizazio politikoa eta baketzea / Normalización política y pacificación

EGUNGO GIRO POLITIKOA / CLIMA POLÍTICO ACTUAL

Euskadiko egoera politikoaren bilakaera / Evolución de la situación política del País Vasco

(KOLEKTIBOKA / POR COLECTIVOS)

Zure ustez Euskadiko egoera politikoa hobetze bidean dago, ez atzera ez aurrera dago edo okerrago dago? /
¿Cree usted que la situación política en el País Vasco está en vías de mejora, continúa estancada o está peor?

	2005EKO URRIA OCTUBRE 2005	LURRALDEA / TERRITORIO			SEXUA / SEXO		ADIN TALDEAK GRUPOS DE EDAD				POLITIKAREKIKO INTERESA INTERÉS POR LA POLÍTICA				EZKER-ESKUIIN ARDATZA EJE IZQUIERDA-DERECHA			
		ARABA	BIZKAIA	GIPUZKOA	GIZONEZKOA VARÓN	EMAKUMEZKOA MUJER	18-29	30-45	46-64	≥65	HANDIA MUY	NAHIKOA ALGO	GUTXI NO MUY	BATERE EZ / NADA	EZKERRA IZQUIERDA	ZENTROA CENTRO	ESKUIINA DERECHA	Ed-Ee Ns-Nc
HOBETZE BIDEAN / VÍAS DE MEJORA	34	29	33	39	36	33	37	33	33	34	40	42	33	27	42	32	28	26
EZ ATZERA EZ AUERRERA DAGO / ESTÁ ESTANCADA	48	54	45	50	48	47	48	52	48	41	39	47	51	49	46	52	43	50
OKERRAGO DAGO / ESTÁ PEOR.....	13	13	16	8	13	13	11	10	14	17	19	9	12	15	9	13	27	14
Ed-Ee / Ns-Nc.....	5	5	6	4	4	7	4	5	5	8	2	2	4	10	3	4	2	10
(EHUNEKO BERTIKALAK) / (PORCENTAJES VERTICALES)	100	100	100	100	100	100	100	100	100	100	100	100	100	100	100	100	100	100

	EUSKAL HERRITAR-ESPAINIAR ARDATZA EJE VASCO-ESPAÑOL			BEGIKOTASUN POLITIKOA SIMPATÍA POLÍTICA										ARAZO POLITIKORIK DAGOEN EXISTENCIA DE PROBLEMA POLÍTICO		
	BATEZ ERE EUSKAL HERRITARRA PREDOMINANTE- MENTE VASCO/A	EUSKAL HERRITARRA BEZAIN ESPAINIARRA TANTO VASCO/A COMO ESPAÑOL/A	BATEZ ERE ESPAINIARRA PREDOMINANTE- MENTE ESPAÑOL/A	EAJ/ PNV	PSE-EE	PP	EHAk	EA	EB	ARALAR	BAT ERE EZ NINGUNO	DENAK BERDIN TODOS POR IGUAL	Ed-Ee Ns-Nc	GEHIEBAT ADOS MÁS BIEN DE ACUERDO	GEHIEBAT KONTRA MÁS BIEN EN DESACUERDO	Ed-Ee Ns-Nc
HOBETZE BIDEAN / VÍAS DE MEJORA	42	30	21	48	38	18	36	48	41	45	22	31	25	36	33	27
EZ ATZERA EZ AUERRERA DAGO / ESTÁ ESTANCADA	45	50	49	39	45	47	51	43	50	39	55	47	59	48	47	45
OKERRAGO DAGO / ESTÁ PEOR.....	9	15	23	10	11	34	11	5	8	10	14	5	5	12	16	15
Ed-Ee / Ns-Nc.....	3	5	7	3	5	1	2	3	1	6	9	17	12	4	5	12
(EHUNEKO BERTIKALAK) / (PORCENTAJES VERTICALES)	100	100	100	100	100	100	100	100	100	100	100	100	100	100	100	100

Gipuzkoarrek, politikarekiko interes handia edo nahikoa dutenek, EAJ, EA eta Aralarren jarraitzaileek besteek baino gehiago uste dute Euskadiko egoera politikoa hobetze bidean dagoela. Ezkerrera joera eta batez ere euskal herritar sentimendua handitu ahala ere, egoera hobetze bidean dagoela uste dutenen kopurua handitzen da.

Aldiz, egoera politikoa okerrago dagoela gehien esan dutenak bizkaitarrak, 64 urtez gorakoak, politikarekiko interes handia dutenak eta nabarmenen PPren jarraitzaileak (%34k) dira. Halaber, iritzi hori gehitzen da eskuinerako joera eta espainiar nortasun sentimendua gehitu ahala.

Las y los guipuzcoanos, quienes están algo o muy interesados en la política, las y los simpatizantes de PNV, EA y Aralar consideran en mayor medida que el resto que la situación política en el País Vasco está en vías de mejora. A medida que crece la tendencia hacia la izquierda y el sentimiento predominantemente vasco también crece el número de quienes consideran que la situación está en vías de mejora.

Por el contrario, las y los vizcaínos, las y los mayores de 64 años, quienes están muy interesados por la política y especialmente quienes simpatizan con el PP (34%) consideran más que la situación está peor. Además, esa opinión crece a medida que aumenta la tendencia hacia la derecha y el sentimiento predominantemente español.

Normalizazio politikoa eta baketzea / Normalización política y pacificación

BAKETZE PROZESUA / PROCESO DE PACIFICACIÓN

Bakea laguntzen edo oztopatzen duten gertaerak / Acontecimientos que ayudan o dificultan la paz

(GUZTIZKOAK / TOTALES)

Zure ustez ondoko gertaerak Euskal Herrian bake prozesu bat izatea laguntzen edo oztopatzen ari dira? /
¿Cree Ud. que los siguientes acontecimientos están ayudando o dificultando un proceso de paz en el País Vasco?

2005EKO URRIA / OCTUBRE 2005

	LAGUNTZEN AYUDANDO	OZTOPATZEN DIFICULTANDO	EZ BATA EZ BESTEA* NI LO UNO NI LO OTRO*	ED-EE NS-NC	(EHUNEKO HORIZONTALAK) (PORCENTAJES HORIZONTALES)
ETAk bi urte baino gehiagotan inor hil ez izana / LOS MÁS DE DOS AÑOS SIN ATENTADOS MORTALES DE ETA	83	3	7	7	100
ETAren iragarpena euskal kargu publikoen aurkako atentaturik ez duela egingo esanez / EL ANUNCIO DE ETA DE NO ATENTAR CONTRA CARGOS ELECTOS VASCOS	72	8	12	8	100
Diputatuen kongresuak Gobernuari eman zion baimena ETArekin elkarrizketa hasteko horiek armak uzten badituzte eta ordain politikorik gabe / LA AUTORIZACIÓN QUE DIÓ EL CONGRESO DE DIPUTADOS AL GOBIERNO PARA ABRIR UN DIÁLOGO CON ETA SI DEJAN LAS ARMAS Y SIN CONCESIONES POLÍTICAS	67	11	9	14	100
Batasunak bakarrik bide politiko eta demokratikoak erabiltzeko Anoetan hartu zuen konpromisoa / LA PROPUESTA QUE HIZO BATASUNA EN AÑOETA EN LA QUE SE COMPROMETE A UTILIZAR ÚNICAMENTE MEDIOS POLÍTICOS Y DEMOCRÁTICOS	67	7	11	15	100
Gizarteak ETAren terrorismoaren aurka adierazitako jarrera / EL RECHAZO SOCIAL AL TERRORISMO DE ETA	66	13	10	11	100
PP eta PSOEn arteko terrorismoaren aurkako ituna / EL PACTO ANTITERRORISTA ENTRE PP Y PSOE	29	41	12	18	100
Batasuna eta Aukera Guztiak legez kanpo uztea / LA ILEGALIZACIÓN DE BATASUNA Y AUKERA GUZTIAK	23	52	10	16	100
Ezker abertzalearen sektore batzuen aurkako azken prozesu judizialak / LOS RECIENTES PROCESOS JUDICIALES CONTRA SECTORES DE LA IZQUIERDA ABERTZALE	18	49	13	20	100
Interes enpresarial edo turistikoaren aurkako ETAren azken lehergailuak / LAS RECIENTES BOMBAS DE ETA CONTRA INTERESES EMPRESARIALES O TURÍSTICOS	6	82	4	8	100

* ERANTZUN AUKERA HAU EZ ZITAIEN IRAKURRI INKESTATUEI / ESTA OPCIÓN DE RESPUESTA NO SE LEÍA A LAS Y LOS ENCUESTADOS.

Hainbat gertaerek Euskal Herrian bake prozesu bat izatea laguntzen edo oztopatzen duten galdetu zaie herritarrei. Euren iritziz bake prozesua laguntzen dutenak ondokoak liriateke: ETAk bi urte baino gehiagotan inor hil ez izana (%83), ETAren iragarpena euskal kargu publikoen aurkako atentaturik ez duela egingo esanez (%72); atzetik datoz, Diputatuen Kongresuak Gobernuari eman zion baimena ETArekin elkarrizketa hasteko horiek armak uzten badituzte eta ordain politikorik gabe (%67), Batasunak bakarrik bide politiko eta demokratikoak erabiltzeko Anoetan hartu zuen konpromisoa (%67) eta gizarteak ETAren terrorismoaren aurka adierazitako jarrera (%66).

Aldiz, herritarren iritziz beste gertaera batzuek bake prozesua laguntzen baino oztopatzen ari dira gehiago, honela: PP eta PSOEn arteko terrorismoaren aurkako ituna (%29k laguntzen eta %41ek oztopatzen ari dela diote), Batasuna eta Aukera Guztiak legez kanpo uztea (%23k laguntzen eta %52k oztopatzen), ezker abertzalearen sektore batzuen aurkako azken prozesu judizialak (%18k laguntzen eta %49k oztopatzen) eta interes enpresarial edo turistikoaren aurkako ETAren azken lehergailuak (%6k laguntzen eta %82k oztopatzen).

Se ha preguntado a la ciudadanía respecto a si algunos acontecimientos están ayudando o dificultando un proceso de paz en el País Vasco. En opinión de la ciudadanía los acontecimientos que están ayudando serían los siguientes: los más de dos años sin atentados mortales de ETA (83%), el anuncio de ETA de no atentará contra cargos electos vascos (72%); seguidamente, la autorización del Congreso de Diputados al Gobierno para abrir un diálogo con ETA si dejan las armas y sin concesiones políticas (%67), la propuesta de Batasuna en Anoeta en la que se compromete a utilizar únicamente medios políticos y democráticos (%67) y el rechazo social al terrorismo de ETA (%66).

En cambio, otros acontecimientos están dificultando más que ayudando al proceso de paz, así: el pacto antiterrorista entre PP y PSOE (29% ayudando y 41% dificultando), la ilegalización de Batasuna y Aukera Guztiak (23% ayudando y 52% dificultando), los recientes procesos judiciales contra sectores de la izquierda abertzale (18% ayudando y 49% dificultando) y las recientes bombas de ETA contra intereses empresariales o turísticos (6% ayudando y 82% dificultando).

Normalizazio politikoa eta baketzea / Normalización política y pacificación

BAKETZE PROZESUA / PROCESO DE PACIFICACIÓN

Bakea laguntzen edo oztopatzen duten gertaerak / Acontecimientos que ayudan o dificultan la paz

(KOLEKTIBOKA I / POR COLECTIVOS I)

Zure ustez ondoko gertaerak Euskal Herrian bake prozesu bat izatea laguntzen edo oztopatzen ari dira? /
¿Cree Ud. que los siguientes acontecimientos están ayudando o dificultando un proceso de paz en el País Vasco?

ETAK BI URTE BAINO GEHIAGOTAN INOR HIL EZ IZANA / LOS MÁS DE DOS AÑOS SIN ATENTADOS MORTALES DE ETA

	2005EKO URRIA OCTUBRE 2005	LURRALDEA / TERRITORIO			SEXUA / SEXO		ADIN TALDEAK GRUPOS DE EDAD				POLITIKAREKIKO INTERESA INTERÉS POR LA POLÍTICA				EZKER-ESKUIIN ARDATZA EJE IZQUIERDA-DERECHA			
		ARABA	BIZKAIA	GIPUZKOA	GIZONEZKOA VARÓN	EMAKUMEZKOA MUJER	18-29	30-45	46-64	≥65	HANDIA MUY	NAHIKOA ALGO	GUTXI NO MUY	BATERE EZ NADA	EZKERRA IZQUIERDA	ZENTROA CENTRO	ESKUIA DERECHA	Ed-Ee Ns-Nc
LAGUNTZEN / AYUDANDO.....	83	82	81	88	84	82	82	86	83	80	84	86	85	79	90	86	69	75
OZTOPATZEN / DIFICULTANDO	3	5	3	2	3	3	2	3	3	3	3	4	3	2	3	2	5	2
EZ BATA EZ BESTEA / NI LO UNO NI LO OTRO*.....	7	6	8	5	7	6	9	6	9	4	11	7	5	7	4	8	18	8
ED-Ee / NS-Nc.....	7	7	8	6	6	8	7	5	5	13	2	3	7	12	3	4	8	15
(EHUNEKO BERTIKALAK) / (PORCENTAJES VERTICALES)	100	100	100	100	100	100	100	100	100	100	100	100	100	100	100	100	100	100

	EUSKAL HERRITAR-ESPAINIAR ARDATZA EJE VASCO-ESPAÑOL			BEGIKOTASUN POLITIKOA SIMPATÍA POLÍTICA										ARAZO POLITIKORIK DAGOEN EXISTENCIA DE PROBLEMA POLÍTICO		
	BATEZ ERE EUSKAL HERRITARRA PREDOMINANTEMENTE VASCO/A	EUSKAL HERRITARRA BEZAIN ESPAINIARRA TANTO VASCO/A COMO ESPAÑOL/A	BATEZ ERE ESPAINIARRA PREDOMINANTE- MENTE ESPAÑOL/A	EAJ/ PNV	PSE- EE	PP	EHAK	EA	EB	ARALAR	BAT ERE EZ NINGUNO	DENAK BERDIN TODOS POR IGUAL	Ed-Ee NS-Nc	GEHIENBAT ADOS MÁS BIEN DE ACUERDO	GEHIENBAT KONTRA MÁS BIEN EN DESACUERDO	Ed-Ee NS-Nc
LAGUNTZEN / AYUDANDO.....	91	81	70	90	82	69	93	93	89	90	79	87	66	88	76	66
OZTOPATZEN / DIFICULTANDO	2	3	4	2	3	6	3	1	3	4	2	2	4	3	6	1
EZ BATA EZ BESTEA / NI LO UNO NI LO OTRO*.....	3	9	16	4	9	19	2	3	3	4	7	4	5	6	12	6
ED-Ee / NS-Nc.....	4	7	10	4	6	6	2	2	5	2	12	7	24	4	6	26
(EHUNEKO BERTIKALAK) / (PORCENTAJES VERTICALES)	100	100	100	100	100	100	100	100	100	100	100	100	100	100	100	100

* ERANTZUN AUKERA HAU EZ ZITAIEN IRAKURRI INKESTATUEI / ESTA OPCIÓN DE RESPUESTA NO SE LEÍA A LAS Y LOS ENCUESTADOS.

Gipuzkoarrak, 30 eta 45 urte artekoak, politikarekiko interesik badutenak, alderdi abertzaleen (EAJ, EA, EHAK eta Aralar) eta EBren jarraitzaileak eta, indarkeriaz gain arazo politiko bat da goela uste dutenak dira ETAK bi urte baino gehiagotan inor ez hil izanak bake prozesu bati laguntzen diotela gehien uste dutenak. Ezkererako joera eta euskal herritar sentimendua gehitu ahala ere, horrek laguntzen duela uste dutenen kopurua igotzen da.

Las y los guipuzcoanos, las y los que tienen entre 30-45 años, quienes están interesados en la política, las y los simpatizantes de los partidos nacionalistas vascos (PNV, EA, EHAK y Aralar) y EB y, quienes están de acuerdo con que existe un problema político más allá de la violencia son quienes más consideran que los más de dos años sin atentados mortales de ETA está ayudando a un proceso de paz. A medida que aumenta la tendencia hacia la izquierda y el sentimiento vasco, aumentan también quienes piensan así.

Normalizazio politikoa eta baketzea / Normalización política y pacificación

BAKETZE PROZESUA / PROCESO DE PACIFICACIÓN

Bakea laguntzen edo oztopatzen duten gertaerak / Acontecimientos que ayudan o dificultan la paz

(KOLEKTIBOKA II / POR COLECTIVOS II)

Zure ustez ondoko gertaerak Euskal Herrian bake prozesu bat izatea laguntzen edo oztopatzen ari dira? /

¿Cree Ud. que los siguientes acontecimientos están ayudando o dificultando un proceso de paz en el País Vasco?

ETAREN IRAGARPENA EUSKAL KARGU PUBLIKOEN AURKAKO ATENTATURIK EZ DUELA EGINGO ESANEZ / EL ANUNCIO DE ETA DE NO ATENTAR CONTRA CARGOS ELECTOS VASCOS

	2005eko URRIA	LURRALDEA / TERRITORIO			SEXUA / SEXO		ADIN TALDEAK GRUPOS DE EDAD				POLITIKAREKIKO INTERESA INTERÉS POR LA POLÍTICA				EZKER-ESKUIIN ARDATZA EJE IZQUIERDA-DERECHA			
	OCTUBRE 2005	ARABA	BIZKAIA	GIPUZKOA	GIZONEZKOA VARÓN	EMAKUMEZKOA MUJER	18-29	30-45	46-64	≥65	HANDIA MUY	NAHIKOA ALGO	GUTXI NO MUY	BATERE EZ NADA	EZKERRA IZQUIERDA	ZENTROA CENTRO	ESKUIINA DERECHA	Ed-Ee Ns-Nc
LAGUNTZEN / AYUDANDO.....	72	61	72	75	72	71	71	74	72	68	65	74	72	71	80	75	53	61
OZTOPATZEN / DIFICULTANDO	8	15	8	7	8	9	8	7	10	8	9	8	10	7	7	9	15	8
EZ BATA EZ BESTEA / NI LO UNO NI LO OTRO*.....	12	15	12	11	13	11	12	12	13	11	22	14	12	9	8	11	25	15
Ed-Ee / Ns-Nc.....	8	9	8	7	6	9	8	6	5	13	3	4	6	13	4	5	7	16
(EHUNEKO BERTIKALAK) / (PORCENTAJES VERTICALES)	100	100	100	100	100	100	100	100	100	100	100	100	100	100	100	100	100	100

	EUSKAL HERRITAR-ESPAINIAR ARDATZA EJE VASCO-ESPAÑOL			BEGIKOTASUN POLITIKOA SIMPATÍA POLÍTICA										ARAZO POLITIKORIK DAGOEN EXISTENCIA DE PROBLEMA POLÍTICO		
	BATEZ ERE EUSKAL HERRITARRA PREDOMINANTEMENTE VASCO/A	EUSKAL HERRITARRA BEZAIN ESPAINIARRA TANTO VASCO/A COMO ESPAÑOL/A	BATEZ ERE ESPAINIARRA PREDOMINANTE- MENTE ESPAÑOL/A	EAJ/ PNV	PSE- EE	PP	EHAK	EA	EB	ARALAR	BAT ERE EZ NINGUNO	DENAK BERDIN TODOS POR IGUAL	Ed-Ee Ns-Nc	GEHIENBAT ADOS MÁS BIEN DE ACUERDO	GEHIENBAT KONTRA MÁS BIEN EN DESACUERDO	Ed-Ee Ns-Nc
LAGUNTZEN / AYUDANDO.....	83	67	53	83	69	40	89	82	72	85	68	74	60	76	59	62
OZTOPATZEN / DIFICULTANDO	5	11	15	6	9	23	4	6	9	3	8	7	7	8	13	3
EZ BATA EZ BESTEA / NI LO UNO NI LO OTRO*.....	8	14	23	6	17	29	5	11	13	11	12	10	10	11	20	9
Ed-Ee / Ns-Nc.....	4	9	9	5	5	8	3	1	7	0	13	9	23	4	7	26
(EHUNEKO BERTIKALAK) / (PORCENTAJES VERTICALES)	100	100	100	100	100	100	100	100	100	100	100	100	100	100	100	100

* ERANTZUN AUKERA HAU EZ ZITAIEN IRAKURRI INKESTATUEI / ESTA OPCIÓN DE RESPUESTA NO SE LEÍA A LAS Y LOS ENCUESTADOS.

ETaren iragarpenak euskal kargu publikoen aurkako atentaturik ez duela egingo esanez bake prozesu batean laguntzen duela gehiago uste dute ondokoek: bizkaitar eta gipuzkoarrek, 65 urtez azpikoek, politikarekiko interes handirik ez dutenek, alderdi abertzaleen jarraitzaileek eta indarkeriaz gain arazo politiko bat dagoela uste dutenek. Halaber, ezkererako joera edota euskal herritar nortasun sentimendua gehitu ahala, gehitzen da hori bera uste dutenen kopurua.

Los siguientes colectivos son los que más creen que el anuncio de ETA de no atentarse contra cargos electos vascos está ayudando a un proceso de paz: las y los vizcaínos y guipuzcoanos, las y los menores de 65 años, quienes no están muy interesados en la política, las y los simpatizantes de los partidos nacionalistas vascos y, quienes consideran que existe un problema político más allá de la violencia. También asciende el número de quienes opinan lo mismo a medida que tendemos hacia la izquierda y/o hacia el sentimiento identitario vasco.

Normalizazio politikoa eta baketzea / Normalización política y pacificación

BAKETZE PROZESUA / PROCESO DE PACIFICACIÓN

Bakea laguntzen edo oztopatzen duten gertaerak / Acontecimientos que ayudan o dificultan la paz

(KOLEKTIBOKA III / POR COLECTIVOS III)

Zure ustez ondoko gertaerak Euskal Herrian bake prozesu bat izatea laguntzen edo oztopatzen ari dira? /

¿Cree Ud. que los siguientes acontecimientos están ayudando o dificultando un proceso de paz en el País Vasco?

DIPUTATUEN KONGRESUAK GOBERNUARI EMAN ZION BAIMENA ETAREKIN ELKARRIZKETA HASTEKO HORIEK ARMAK UZTEN BADITUZTE ETA ORDAIN POLITIKORIK GABE /
LA AUTORIZACIÓN QUE DIÓ EL CONGRESO DE DIPUTADOS AL GOBIERNO PARA ABRIR UN DIÁLOGO CON ETA SI DEJAN LAS ARMAS Y SIN CONCESIONES POLÍTICAS

	2005EKO URRIA OCTUBRE 2005	LURRALDEA / TERRITORIO			SEXUA / SEXO		ADIN TALDEAK GRUPOS DE EDAD				POLITIKAREKIKO INTERESA INTERÉS POR LA POLÍTICA				EZKER-ESKUIN ARDATZA EJE IZQUIERDA-DERECHA			
		ARABA	BIZKAIA	GIPIZKOA	GIZONEZKOA VARÓN	EMAKUMEZKOA MUJER	18-29	30-45	46-64	≥65	HANDIA MUY	NAHIKOA ALGO	GUTXI NO MUY	BATERE EZ NADA	EZKERRA IZQUIERDA	ZENTROA CENTRO	ESKUINA DERECHA	Ed-Ee Ns-Nc
LAGUNTZEN / AYUDANDO.....	67	66	66	69	68	66	68	70	68	63	61	72	70	63	74	65	54	61
OZTOPATZEN / DIFICULTANDO	11	11	12	8	11	10	10	9	14	9	27	11	11	6	11	9	27	7
EZ BATA EZ BESTEA / NI LO UNO NI LO OTRO*.....	9	7	9	9	9	8	9	9	9	7	7	8	8	10	6	14	4	11
Ed-Ee / Ns-Nc.....	14	16	13	13	12	15	13	12	9	21	4	8	12	21	9	13	15	21
(EHUNEKO BERTIKALAK) / (PORCENTAJES VERTICALES)	100	100	100	100	100	100	100	100	100	100	100	100	100	100	100	100	100	100

	EUSKAL HERRITAR-ESPANIARR ARDATZA EJE VASCO-ESPAÑOL			BEGIKOTASUN POLITIKOA SIMPATÍA POLÍTICA										ARAZO POLITIKORIK DAGOEN EXISTENCIA DE PROBLEMA POLÍTICO		
	BATEZ ERE EUSKAL HERRITARRA PREDOMINANTEMENTE VASCO/A	EUSKAL HERRITARRA BEZAIN ESPANIARRA TANTO VASCO/A COMO ESPAÑOL/A	BATEZ ERE ESPANIARRA PREDOMINANTE- MENTE ESPAÑOL/A	EAJ/ PNV	PSE- EE	PP	EHA	EA	EB	ARALAR	BAT ERE EZ NINGUNO	DENAK BERDIN TODOS POR IGUAL	Ed-Ee Ns-Nc	GEHIENBAT ADOS MÁS BIEN DE ACUERDO	GEHIENBAT KONTRA MÁS BIEN EN DESACUERDO	Ed-Ee Ns-Nc
LAGUNTZEN / AYUDANDO.....	73	71	48	78	75	41	63	74	78	78	64	64	49	72	62	50
OZTOPATZEN / DIFICULTANDO	11	8	22	8	5	34	20	14	6	9	6	3	8	10	20	5
EZ BATA EZ BESTEA / NI LO UNO NI LO OTRO*.....	8	7	10	6	8	10	9	7	8	9	11	15	9	9	8	10
Ed-Ee / Ns-Nc.....	8	14	19	8	12	15	7	4	8	4	19	18	34	10	10	34
(EHUNEKO BERTIKALAK) / (PORCENTAJES VERTICALES)	100	100	100	100	100	100	100	100	100	100	100	100	100	100	100	100

* ERANTZUN AUKERA HAU EZ ZITAIEN IRAKURRI INKESTATUEI / ESTA OPCIÓN DE RESPUESTA NO SE LEÍA A LAS Y LOS ENCUESTADOS.

Diputatu Kongresuak Gobernuari eman zion baimenak, ETArekin elkarrizketa hasteko horiek armak uzten badituzte eta ordain politikorik gabe, bake prozesu batean laguntzen duela gehiago uste dute talde hauek: 65 urtez azpikoek, politikarekiko interes gutxi edo nahikoa dutenek, EAJ, Aralar, EB, PSE-EE eta EAren jarraitzaileek eta indarkeriaz gain arazo politiko bat dagoela uste dutenek. Iritzi bera gehitzen da ezkererako joera eta euskal herritar sentimendua gehitu ahala.

La autorización que dio el Congreso de Diputados al Gobierno para abrir un diálogo con ETA si dejan las armas y sin concesiones políticas está ayudando más a un proceso de paz en opinión de los siguiente colectivos: las y los menores de 65 años, quienes están no muy o algo interesados en la política, las y los simpatizantes del PNV, Aralar, EB, PSE-EE y EA y, quienes están de acuerdo con la existencia de un problema político más allá de la violencia. A medida que se tiende hacia la izquierda y hacia el sentimiento vasco también asciende esa opinión.

Normalizazio politikoa eta baketzea / Normalización política y pacificación

BAKETZE PROZESUA / PROCESO DE PACIFICACIÓN

Bakea laguntzen edo oztopatzen duten gertaerak / Acontecimientos que ayudan o dificultan la paz

(KOLEKTIBOKA IV / POR COLECTIVOS IV)

Zure ustez ondoko gertaerak Euskal Herrian bake prozesu bat izatea laguntzen edo oztopatzen ari dira? /
¿Cree Ud. que los siguientes acontecimientos están ayudando o dificultando un proceso de paz en el País Vasco?

BATASUNAK BAKARRIK BIDE POLITIKO ETA DEMOKRATIKOAK ERABILTZEKO ANOETAN HARTU ZUEN KONPROMISOA /
LA PROPUESTA QUE HIZO BATASUNA EN ANOETA EN LA QUE SE COMPROMETE A UTILIZAR ÚNICAMENTE MEDIOS POLÍTICOS Y DEMOCRÁTICO

	2005EKO URRIA OCTUBRE 2005	LURRALDEA / TERRITORIO			SEXUA / SEXO		ADIN TALDEAK GRUPOS DE EDAD				POLITIKAREKIKO INTERESA INTERÉS POR LA POLÍTICA				EZKER-ESKUIKIN ARDATZA EJE IZQUIERDA-DERECHA			
		ARABA	BIZKAIA	GIPUZKOA	GIZONEZKOA VARÓN	EMAKUMEZKOA MUJER	18-29	30-45	46-64	≥65	HANDIA MUY	NAHIKOA ALGO	GUTXI NO MUY	BATERE EZ NADA	EZKERRA IZQUIERDA	ZENTROA CENTRO	ESKUIKINA DERECHA	Ed-Ee Ns-Nc
LAGUNTZEN / AYUDANDO.....	67	62	67	69	70	64	70	71	68	56	73	72	67	61	80	64	43	56
OZTOPATZEN / DIFICULTANDO	7	14	7	4	7	7	6	5	9	7	9	6	8	6	5	6	20	6
EZ BATA EZ BESTEA / NI LO UNO NI LO OTRO*.....	11	8	11	12	11	11	9	11	12	13	14	12	9	10	6	16	24	11
Ed-Ee / Ns-Nc.....	15	16	15	15	12	18	15	13	11	23	4	9	15	23	9	14	13	27
(EHUNEKO BERTIKALAK) / (PORCENTAJES VERTICALES)	100	100	100	100	100	100	100	100	100	100	100	100	100	100	100	100	100	100

	EUSKAL HERRITAR-ESPANIARR ARDATZA EJE VASCO-ESPAÑOL			BEGIKOTASUN POLITIKOA SIMPATÍA POLÍTICA										ARAZO POLITIKORIK DAGOEN EXISTENCIA DE PROBLEMA POLÍTICO		
	BATEZ ERE EUSKAL HERRITARRA PREDOMINANTEMENTE VASCO/A	EUSKAL HERRITARRA BEZAIN ESPANIARRA TANTO VASCO/A COMO ESPAÑOL/A	BATEZ ERE ESPANIARRA PREDOMINANTE- MENTE ESPAÑOL/A	EAJ/ PNV	PSE- EE	PP	EHAK	EA	EB	ARALAR	BAT ERE EZ NINGUNO	DENAK BERDIN TODOS POR IGUAL	Ed-Ee Ns-Nc	GEHIENBAT ADOS MÁS BIEN DE ACUERDO	GEHIENBAT KONTRA MÁS BIEN EN DESACUERDO	Ed-Ee Ns-Nc
LAGUNTZEN / AYUDANDO.....	84	59	41	80	63	26	95	84	79	93	60	55	50	74	53	48
OZTOPATZEN / DIFICULTANDO	3	10	14	4	7	28	0	7	3	3	5	5	5	7	13	1
EZ BATA EZ BESTEA / NI LO UNO NI LO OTRO*.....	6	12	24	6	14	30	2	7	6	3	12	19	6	9	18	11
Ed-Ee / Ns-Nc.....	7	19	21	9	15	15	3	3	11	1	23	22	38	10	16	39
(EHUNEKO BERTIKALAK) / (PORCENTAJES VERTICALES)	100	100	100	100	100	100	100	100	100	100	100	100	100	100	100	100

* ERANTZUN AUKERA HAU EZ ZITAIEN IRAKURRI INKESTATUEI / ESTA OPCIÓN DE RESPUESTA NO SE LEÍA A LAS Y LOS ENCUESTADOS.

Batasunak bakarrik bide politiko eta demokratikoak erabiltzeko Anoetan hartu zuen konpromisoak bake bidean laguntzen duela gehiago deritzote ondoko taldeetakoek: bizkaitar eta gipuzkoarrek, gizonek, 65 urtez azpikoek, alderdi abertzaleen edo EBren jarraitzaileek (bereziki EHAK eta Aralarrekoek) eta indarkeriaz gain arazo politiko bat dagoela uste dutenek. Halaber, politikarekiko interesa, ezkererako joera eta euskal herritar nortasun sentimendua handitu ahala ere, iritzi hori gehitzen da.

Los siguientes colectivos consideran en mayor medida que el resto que la propuesta de Batasuna en Anoeta en la que se compromete a utilizar únicamente medios políticos y democráticos está ayudando a un proceso de paz: las y los vizcaínos y guipuzcoanos, los hombres, las y los menores de 65 años, las y los simpatizantes de los partidos nacionalistas vascos o EB (destacadamente las y los de EHAK y Aralar) y quienes están de acuerdo en que existe un problema político más allá de la violencia. A medida que aumenta el interés por la política, la tendencia hacia la izquierda y el sentimiento de pertenencia vasco, también aumentan quienes son de esa opinión.

Normalizazio politikoa eta baketzea / Normalización política y pacificación

BAKETZE PROZESUA / PROCESO DE PACIFICACIÓN

Bakea laguntzen edo oztopatzen duten gertaerak / Acontecimientos que ayudan o dificultan la paz

(KOLEKTIBOKA V / POR COLECTIVOS V)

Zure ustez ondoko gertaerak Euskal Herrian bake prozesu bat izatea laguntzen edo oztopatzen ari dira? /
¿Cree Ud. que los siguientes acontecimientos están ayudando o dificultando un proceso de paz en el País Vasco?

GIZARTEAK ETAREN TERRORISMOAREN AURKA ADIERAZITAKO JARRERA / EL RECHAZO SOCIAL AL TERRORISMO DE ETA

	2005EKO URRIA OCTUBRE 2005	LURRALDEA / TERRITORIO			SEXUA / SEXO		ADIN TALDEAK GRUPOS DE EDAD				POLITIKAREKIKO INTERESA INTERÉS POR LA POLÍTICA				EZKER-ESKUI ARDATZA EJE IZQUIERDA-DERECHA			
		ARABA	BIZKAIA	GIPIZKOA	GIZONEZKOA VARÓN	EMAKUMEZKOA MUJER	18-29	30-45	46-64	≥65	HANDIA MUY	NAHIKOA ALGO	GUTXI NO MUY	BATERE EZ NADA	EZKERRA IZQUIERDA	ZENTROA CENTRO	ESKUIA DERECHA	Ed-Ee Ns-Nc
LAGUNTZEN / AYUDANDO.....	66	67	69	63	67	66	63	66	69	68	68	65	70	65	62	77	74	63
OZTOPATZEN / DIFICULTANDO.....	13	12	11	15	13	13	14	13	12	12	17	15	11	10	17	11	11	8
EZ BATA EZ BESTEA / NI LO UNO NI LO OTRO*.....	10	10	8	12	11	9	12	11	10	4	12	12	9	7	13	6	3	8
Ed-Ee / Ns-Nc.....	11	11	12	10	10	13	10	11	10	16	3	7	10	18	8	6	12	21
(EHUNEKO BERTIKALAK) / (PORCENTAJES VERTICALES).....	100	100	100	100	100	100	100	100	100	100	100	100	100	100	100	100	100	100

	EUSKAL HERRITAR-ESPANIAR ARDATZA EJE VASCO-ESPAÑOL			BEGIKOTASUN POLITIKOA SIMPATÍA POLÍTICA										ARAZO POLITIKORIK DAGOEN EXISTENCIA DE PROBLEMA POLÍTICO		
	BATEZ ERE EUSKAL HERRITARRA PREDOMINANTEMENTE VASCO/A	EUSKAL HERRITARRA BEZAIN ESPANIARRA TANTO VASCO/A COMO ESPAÑOL/A	BATEZ ERE ESPANIARRA PREDOMINANTE- MENTE ESPAÑOL/A	EAJ/ PNV	PSE- EE	PP	EHAk	EA	EB	ARALAR	BAT ERE EZ NINGUNO	DENAK BERDIN TODOS POR IGUAL	Ed-Ee Ns-Nc	GEHIENBAT ADOS MÁS BIEN DE ACUERDO	GEHIENBAT KONTRA MÁS BIEN EN DESACUERDO	Ed-Ee Ns-Nc
LAGUNTZEN / AYUDANDO.....	58	76	77	69	81	82	34	59	67	56	66	58	60	66	75	59
OZTOPATZEN / DIFICULTANDO.....	19	8	7	13	6	7	32	19	17	15	10	11	9	14	11	6
EZ BATA EZ BESTEA / NI LO UNO NI LO OTRO*.....	14	5	5	9	5	4	24	13	8	23	8	11	7	11	6	6
Ed-Ee / Ns-Nc.....	9	11	11	9	8	7	9	9	8	6	16	20	24	8	9	29
(EHUNEKO BERTIKALAK) / (PORCENTAJES VERTICALES).....	100	100	100	100	100	100	100	100	100	100	100	100	100	100	100	100

* ERANTZUN AUKERA HAU EZ ZITZAIEN IRAKURRI INKESTATUEI / ESTA OPCIÓN DE RESPUESTA NO SE LEÍA A LAS Y LOS ENCUESTADOS.

Gizarteak ETaren terrorismoaren aurka adierazitako jarrerak bake bidea laguntzen duela gehiago uste dute ondokoek: arabar eta bizkaitarrek, 45 urtez gorakoek, politikarekiko interes gutxi dutenek, zentro eta eskuinekoek, euskal herritar bezain espainiar edo batez ere espainiar sentitzen direnek, nabarmenen PSE-EEren eta PPren jarraitzaileek (%81ek eta %82k, hurrenez hurren) eta indarkeriaz gain arazo politikorik ez dagoela uste dutenek.

Los siguientes colectivos consideran más que el resto que el rechazo social al terrorismo de ETA está ayudando a la paz: las y los alaveses y vizcaínos, las y los mayores de 45 años, quienes están no muy interesados en la política, las y los de centro y derechas, quienes se sienten tanto vascos como españoles o predominantemente españoles, destacan las y los simpatizantes de PSE-EE y PP (81% y 82%, respectivamente) y quienes están en desacuerdo con la existencia de un problema político más allá de la violencia.

Normalizazio politikoa eta baketzea / Normalización política y pacificación

BAKETZE PROZESUA / PROCESO DE PACIFICACIÓN

Bakea laguntzen edo oztopatzen duten gertaerak / Acontecimientos que ayudan o dificultan la paz

(KOLEKTIBOKA VI / POR COLECTIVOS VI)

Zure ustez ondoko gertaerak Euskal Herrian bake prozesu bat izatea laguntzen edo oztopatzen ari dira? /
¿Cree Ud. que los siguientes acontecimientos están ayudando o dificultando un proceso de paz en el País Vasco?

PP ETA PSOEREN ARTEKO TERRORISMOAREN AURKAKO ITUNA / EL PACTO ANTITERRORISTA ENTRE PP Y PSOE

	2005EKO URRIA	LURRALDEA / TERRITORIO			SEXUA / SEXO		ADIN TALDEAK GRUPOS DE EDAD				POLITIKAREKIKO INTERESA INTERÉS POR LA POLÍTICA				EZKER-ESKUIN ARDATZA EJE IZQUIERDA-DERECHA			
	OCTUBRE 2005	ARABA	BIZKAIA	GIPUZKOA	GIZONEZKOA VARÓN	EMAKUMEZKOA MUJER	18-29	30-45	46-64	≥65	HANDIA MUY	NAHIKOA ALGO	GUTXI NO MUY	BATERE EZ NADA	EZKERRA IZQUIERDA	ZENTROA CENTRO	ESKUINA DERECHA	Ed-Ee Ns-Nc
LAGUNTZEN / AYUDANDO.....	29	30	33	21	27	30	29	26	29	32	28	25	30	31	21	36	56	27
OZTOPATZEN / DIFICULTANDO	41	34	39	49	47	36	42	45	46	31	62	50	41	29	57	37	21	26
EZ BATA EZ BESTEA / NI LO UNO NI LO OTRO*.....	12	14	10	14	12	12	13	14	11	10	5	13	12	14	11	13	7	15
ED-EE / NS-NC.....	18	22	18	16	14	22	16	15	14	27	4	12	17	26	11	13	15	32
(EHUNEKO BERTIKALAK) / (PORCENTAJES VERTICALES)	100	100	100	100	100	100	100	100	100	100	100	100	100	100	100	100	100	100

	EUSKAL HERRITAR-ESPANIAR ARDATZA EJE VASCO-ESPAÑOL			BEGIKOTASUN POLITIKOA SIMPATÍA POLÍTICA										ARAZO POLITIKORIK DAGOEN EXISTENCIA DE PROBLEMA POLÍTICO		
	BATEZ ERE EUSKAL HERRITARRA PREDOMINANTEMENTE VASCO/A	EUSKAL HERRITARRA BEZAIN ESPANIARRA TANTO VASCO/A COMO ESPAÑOL/A	BATEZ ERE ESPANIARRA PREDOMINANTE- MENTE ESPAÑOL/A	EAJ/ PNV	PSE- EE	PP	EHAK	EA	EB	ARALAR	BAT ERE EZ NINGUNO	DENAK BERDIN TODOS POR IGUAL	Ed-Ee Ns-Nc	GEHIENBAT ADOS MÁS BIEN DE ACUERDO	GEHIENBAT KONTRA MÁS BIEN EN DESACUERDO	Ed-Ee Ns-Nc
LAGUNTZEN / AYUDANDO.....	15	42	54	22	46	70	4	9	19	15	24	26	28	26	47	24
OZTOPATZEN / DIFICULTANDO	64	24	15	55	21	8	84	77	53	69	31	24	32	48	27	25
EZ BATA EZ BESTEA / NI LO UNO NI LO OTRO*.....	10	14	11	10	15	9	7	9	10	11	17	16	7	13	12	10
ED-EE / NS-NC.....	11	20	20	13	17	13	6	6	17	5	27	34	33	14	14	41
(EHUNEKO BERTIKALAK) / (PORCENTAJES VERTICALES)	100	100	100	100	100	100	100	100	100	100	100	100	100	100	100	100

* ERANTZUN AUKERA HAU EZ ZITZAIEN IRAKURRI INKSTATUEI / ESTA OPCIÓN DE RESPUESTA NO SE LEÍA A LAS Y LOS ENCUESTADOS.

PP eta PSOERen arteko terrorismoaren aurkako itunak bake bidean laguntzen duela besteek baino gehiago uste dute ondokoek: arabar eta bizkaitarrek, PSE-EE eta bereziki, PPren jarraitzaileek (%70ek) eta indarkeriaz gain arazo politikorik ez dagoela uste dutenek. Horretaz gain, eskuinerako joera eta espainiar sentimendua handitu ahala ere, hori uste dutenen kopurua handitzen da.

Quienes más creen que el pacto antiterrorista entre el PP y el PSOE está ayudando en un proceso de paz son los siguientes colectivos: las y los alaveses y vizcaínos, las y los simpatizantes del PSE-EE y, especialmente, del PP (70%) y, quienes están en desacuerdo con la existencia de un problema político más allá de la violencia. Además, crece también el porcentaje de quienes lo piensan, a medida que aumenta la tendencia hacia la derecha y el sentimiento español.

Normalizazio politikoa eta baketzea / Normalización política y pacificación

BAKETZE PROZESUA / PROCESO DE PACIFICACIÓN

Bakea laguntzen edo oztopatzen duten gertaerak / Acontecimientos que ayudan o dificultan la paz

(KOLEKTIBOKA VII / POR COLECTIVOS VII)

Zure ustez ondoko gertaerak Euskal Herrian bake prozesu bat izatea laguntzen edo oztopatzen ari dira? /
¿Cree Ud. que los siguientes acontecimientos están ayudando o dificultando un proceso de paz en el País Vasco?

BATASUNA ETA AUKERA GUZTIAK LEGEZ KANPO UZTEA / LA ILEGALIZACIÓN DE BATASUNA Y AUKERA GUZTIAK

	2005EKO URRIA OCTUBRE 2005	LURRALDEA / TERRITORIO			SEXUA / SEXO		ADIN TALDEAK GRUPOS DE EDAD				POLITIKAREKIKO INTERESA INTERÉS POR LA POLÍTICA				EZKER-ESKUIKIN ARDATZA EJE IZQUIERDA-DERECHA			
		ARABA	BIZKAIA	GIPUZKOA	GIZONEZKOA VARÓN	EMAKUMEZKOA MUJER	18-29	30-45	46-64	≥65	HANDIA MUY	NAHIKOA ALGO	GUTXI NO MUY	BATERE EZ NADA	EZKERRA IZQUIERDA	ZENTROA CENTRO	ESKUINA DERECHA	Ed-Ee
LAGUNTZEN / AYUDANDO.....	23	24	28	14	22	23	23	20	24	23	25	21	23	24	16	29	51	21
OZTOPATZEN / DIFICULTANDO	52	50	46	62	57	46	55	57	52	41	70	61	54	37	69	44	28	37
EZ BATA EZ BESTEA / NI LO UNO NI LO OTRO*.....	10	10	10	10	9	10	9	11	10	7	3	9	9	13	8	13	7	11
ED-EE / NS-NC.....	16	17	17	15	12	20	13	11	13	29	3	9	14	27	8	15	14	30
(EHUNEKO BERTIKALAK) / (PORCENTAJES VERTICALES)	100	100	100	100	100	100	100	100	100	100	100	100	100	100	100	100	100	100

	EUSKAL HERRITAR-ESPANIAR ARDATZA EJE VASCO-ESPAÑOL			BEGIKOTASUN POLITIKOA SIMPATÍA POLÍTICA										ARAZO POLITIKORIK DAGOEN EXISTENCIA DE PROBLEMA POLÍTICO		
	BATEZ ERE EUSKAL HERRITARRA PREDOMINANTEMENTE VASCO/A	EUSKAL HERRITARRA BEZAIN ESPANIARRA TANTO VASCO/A COMO ESPAÑOL/A	BATEZ ERE ESPANIARRA PREDOMINANTE- MENTE ESPAÑOL/A	EAJ/ PNV	PSE- EE	PP	EHAK	EA	EB	ARALAR	BAT ERE EZ NINGUNO	DENAK BERDIN TODOS POR IGUAL	Ed-Ee Ns-Nc	GEHIENBAT ADOS MÁS BIEN DE ACUERDO	GEHIENBAT KONTRA MÁS BIEN EN DESACUERDO	Ed-Ee Ns-Nc
LAGUNTZEN / AYUDANDO.....	11	31	49	17	35	64	4	10	10	11	19	18	17	20	43	17
OZTOPATZEN / DIFICULTANDO	73	39	19	64	35	17	91	83	75	83	41	29	41	59	36	33
EZ BATA EZ BESTEA / NI LO UNO NI LO OTRO*.....	7	12	11	8	16	8	2	5	6	4	14	17	5	10	9	9
ED-EE / NS-NC.....	9	19	20	12	15	11	3	2	8	2	27	35	36	12	11	42
(EHUNEKO BERTIKALAK) / (PORCENTAJES VERTICALES)	100	100	100	100	100	100	100	100	100	100	100	100	100	100	100	100

* ERANTZUN AUKERA HAU EZ ZITAZIEN IRAKURRI INKSTATUEI / ESTA OPCIÓN DE RESPUESTA NO SE LEÍA A LAS Y LOS ENCUESTADOS.

Araban eta Bizkaiian, PSE-EE edo PPren jarraitzaileen artean (azken hauen %64k) eta indarkeriaz gain arazo politikorik ez dagoela uste dutenen artean beste taldeetan baino gehiago dira Batasuna eta Aukera Guztiak legez kanpo uzteak bake bidean laguntzen duela uste dutenak. Halaber, eskuinerako joera eta espainiar sentimendua handitu ahala ere gehitzen dira.

En Araba y Bizkaia, entre las y los simpatizantes del PSE-EE o del PP (64% entre estos últimos) y, entre quienes están en desacuerdo con la existencia de un problema político más allá de la violencia son más que en el resto de colectivos quienes consideran que la ilegalización de Batasuna y Aukera Guztiak está ayudando a la paz. Asimismo, a medida que tendemos hacia la derecha y hacia el sentimiento predominantemente español también aumentan quienes lo creen así.

Normalizazio politikoa eta baketzea / Normalización política y pacificación

BAKETZE PROZESUA / PROCESO DE PACIFICACIÓN

Bakea laguntzen edo oztopatzen duten gertaerak / Acontecimientos que ayudan o dificultan la paz

(KOLEKTIBOKA VIII / POR COLECTIVOS VIII)

Zure ustez ondoko gertaerak Euskal Herrian bake prozesu bat izatea laguntzen edo oztopatzen ari dira? /
¿Cree Ud. que los siguientes acontecimientos están ayudando o dificultando un proceso de paz en el País Vasco?

EZKER ABERTZALEAREN SEKTORE BATZUEN AURKAKO AZKEN PROZESU JUDIZIALAK / LOS RECIENTES PROCESOS JUDICIALES CONTRA SECTORES DE LA IZQUIERDA ABERTZALE

	2005EKO URRIA OCTUBRE 2005	LURRALDEA / TERRITORIO			SEXUA / SEXO		ADIN TALDEAK GRUPOS DE EDAD				POLITIKAREKIKO INTERESA INTERÉS POR LA POLÍTICA				EZKER-ESKUIKIN ARDATZA EJE IZQUIERDA-DERECHA			
		ARABA	BIZKAIA	GIPUZKOA	GIZONEZKOA VARÓN	EMAKUMEZKOA MUJER	18-29	30-45	46-64	≥65	HANDIA MUY	NAHIKOA ALGO	GUTXI NO MUY	BATERE EZ NADA	EZKERRA IZQUIERDA	ZENTROA CENTRO	ESKUINA DERECHA	Ed-Ee
LAGUNTZEN / AYUDANDO.....	18	19	22	12	17	19	17	17	21	18	24	16	17	19	13	22	46	15
OZTOPATZEN / DIFICULTANDO	49	41	46	58	54	44	54	54	50	36	67	60	51	34	66	44	24	34
EZ BATA EZ BESTEA / NI LO UNO NI LO OTRO*.....	13	11	13	13	13	12	12	14	12	12	7	11	13	16	9	18	12	15
ED-EE / NS-NC.....	20	28	20	18	15	25	17	16	16	33	3	13	19	31	12	16	18	37
(EHUNEKO BERTIKALAK) / (PORCENTAJES VERTICALES)	100	100	100	100	100	100	100	100	100	100	100	100	100	100	100	100	100	100

	EUSKAL HERRITAR-ESPANIAR ARDATZA EJE VASCO-ESPAÑOL			BEGIKOTASUN POLITIKOA SIMPATÍA POLÍTICA										ARAZO POLITIKORIK DAGOEN EXISTENCIA DE PROBLEMA POLÍTICO		
	BATEZ ERE EUSKAL HERRITARRA PREDOMINANTEMENTE VASCO/A	EUSKAL HERRITARRA BEZAIN ESPANIARRA TANTO VASCO/A COMO ESPAÑOL/A	BATEZ ERE ESPANIARRA PREDOMINANTE- MENTE ESPAÑOL/A	EAJ/ PNV	PSE- EE	PP	EHAK	EA	EB	ARALAR	BAT ERE EZ NINGUNO	DENAK BERDIN TODOS POR IGUAL	Ed-Ee Ns-Nc	GEHIENBAT ADOS MÁS BIEN DE ACUERDO	GEHIENBAT KONTRA MÁS BIEN EN DESACUERDO	Ed-Ee Ns-Nc
LAGUNTZEN / AYUDANDO.....	9	24	44	13	28	56	2	8	12	10	13	19	12	16	35	14
OZTOPATZEN / DIFICULTANDO	71	36	17	62	34	12	91	80	67	75	40	18	39	57	33	27
EZ BATA EZ BESTEA / NI LO UNO NI LO OTRO*.....	8	16	15	9	17	16	4	6	6	14	18	21	7	13	13	12
ED-EE / NS-NC.....	12	24	25	15	21	16	4	6	14	2	28	42	43	15	19	47
(EHUNEKO BERTIKALAK) / (PORCENTAJES VERTICALES)	100	100	100	100	100	100	100	100	100	100	100	100	100	100	100	100

* ERANTZUN AUKERA HAU EZ ZITZAIEN IRAKURRI INKSTATUEI / ESTA OPCIÓN DE RESPUESTA NO SE LEÍA A LAS Y LOS ENCUESTADOS.

Arabar eta bizkaitarrak, politikarekiko interes handia dutenak, PSE-EE edo, bereziki, PPren jarraitzaileak (%56rekin deigarriena) eta indarkeriaz gain arazo politikorik ez dagoela diotenak dira ezker abertzalearen sektore batzuen aurkako azken prozesu judizialek bake bidean laguntzen dutela gehien uste dutenak. Eskuinerako joera eta batez ere espainiar sentimendua gehitu ahala ere, gehitzen dira hori bera uste dutenak.

Las y los alaveses y vizcaínos, quienes están muy interesados en la política, las y los simpatizantes del PSE-EE o del PP (destacando con un 56%) y quienes están en desacuerdo con la existencia de un problema político más allá de la violencia, opinan más que el resto que los recientes procesos judiciales contra sectores de la izquierda abertzale están ayudando en un proceso de paz. También aumenta esta opinión a medida que se tiende hacia la derecha y hacia el sentimiento predominantemente español.

Normalizazio politikoa eta baketzea / Normalización política y pacificación

BAKETZE PROZESUA / PROCESO DE PACIFICACIÓN

Bakea laguntzen edo oztopatzen duten gertaerak / Acontecimientos que ayudan o dificultan la paz

(KOLEKTIBOKA IX / POR COLECTIVOS IX)

Zure ustez ondoko gertaerak Euskal Herrian bake prozesu bat izatea laguntzen edo oztopatzen ari dira? /
¿Cree Ud. que los siguientes acontecimientos están ayudando o dificultando un proceso de paz en el País Vasco?

INTERES ENPRESARIAL EDO TURISTIKOEN AURKAKO ETAREN AZKEN LEHERGAILUAK / LAS RECIENTES BOMBAS DE ETA CONTRA INTERESES EMPRESARIALES O TURÍSTICOS

	2005EKO URRIA OCTUBRE 2005	LURRALDEA / TERRITORIO			SEXUA / SEXO		ADIN TALDEAK GRUPOS DE EDAD				POLITIKAREKIKO INTERESA INTERÉS POR LA POLÍTICA				EZKER-ESKUIAN ARDATZA EJE IZQUIERDA-DERECHA			
		ARABA	BIZKAIA	GIPIZKOA	GIZONEZKOA VARÓN	EMAKUMEZKOA MUJER	18-29	30-45	46-64	≥65	HANDIA MUY	NAHIKOA ALGO	GUTXI NO MUY	BATERE EZ NADA	EZKERRA IZQUIERDA	ZENTROA CENTRO	ESKUIA DERECHA	Ed-Ee Ns-Nc
LAGUNTZEN / AYUDANDO.....	6	4	8	4	5	6	7	6	5	6	7	5	6	6	6	6	6	5
OZTOPATZEN / DIFICULTANDO.....	82	83	80	86	83	82	81	84	85	78	80	88	85	77	84	87	85	76
EZ BATA EZ BESTEA / NI LO UNO NI LO OTRO*.....	4	4	3	5	5	3	5	4	5	2	9	4	3	4	6	3	1	3
Ed-Ee / Ns-Nc.....	8	10	9	5	7	9	8	6	5	13	4	3	6	14	5	3	7	16
(EHUNEKO BERTIKALAK) / (PORCENTAJES VERTICALES).....	100	100	100	100	100	100	100	100	100	100	100	100	100	100	100	100	100	100

	EUSKAL HERRITAR-ESPANIARR ARDATZA EJE VASCO-ESPAÑOL			BEGIKOTASUN POLITIKOA SIMPATÍA POLÍTICA										ARAZO POLITIKORIK DAGOEN EXISTENCIA DE PROBLEMA POLÍTICO		
	BATEZ ERE EUSKAL HERRITARRA PREDOMINANTEMENTE VASCO/A	EUSKAL HERRITARRA BEZAIN ESPANIARRA TANTO VASCO/A COMO ESPAÑOL/A	BATEZ ERE ESPANIARRA PREDOMINANTE- MENTE ESPAÑOL/A	EAJ/ PNV	PSE- EE	PP	EHAk	EA	EB	ARALAR	BAT ERE EZ NINGUNO	DENAK BERDIN TODOS POR IGUAL	Ed-Ee Ns-Nc	GEHIENBAT ADOS MÁS BIEN DE ACUERDO	GEHIENBAT KONTRA MÁS BIEN EN DESACUERDO	Ed-Ee Ns-Nc
LAGUNTZEN / AYUDANDO.....	6	5	5	6	7	6	7	3	8	4	4	5	7	6	6	6
OZTOPATZEN / DIFICULTANDO.....	83	86	83	87	84	88	73	92	84	86	81	84	64	85	86	68
EZ BATA EZ BESTEA / NI LO UNO NI LO OTRO*.....	7	1	2	3	2	0	16	3	2	9	3	5	3	5	2	3
Ed-Ee / Ns-Nc.....	5	7	9	4	7	5	5	2	6	0	12	7	26	5	6	24
(EHUNEKO BERTIKALAK) / (PORCENTAJES VERTICALES).....	100	100	100	100	100	100	100	100	100	100	100	100	100	100	100	100

* ERANTZUN AUKERA HAU EZ ZITAIEN IRAKURRI INKESTATUEI / ESTA OPCIÓN DE RESPUESTA NO SE LEÍA A LAS Y LOS ENCUESTADOS.

Aztertutako talde guztietan gehiengo nagusiak ETaren azken lehergailuak bake prozesua oztopatzen ari direla dio.

EHAkren jarraitzaileen artean %16k diote ez dutela bakea lortzen ez laguntzen ez oztopatzen ere.

En todos los colectivos estudiados son mayoría quienes dicen que las últimas bombas de ETA están dificultando un proceso de paz.

Entre quienes simpatizan con EHAk un 16% dicen que ni ayuda ni dificulta el logro de la paz.

Normalizazio politikoa eta baketzea / Normalización política y pacificación

BAKETZE PROZESUA / PROCESO DE PACIFICACIÓN

Bakea lagundu edo oztopatu dezaketen neurriak / Medidas que pueden ayudar o dificultar la paz

(GUZTIZKOAK / TOTALES)

Etorkizunari begira, zuk uste duzu ondoko neurriek lagundu edo oztopatu egingo luketela Euskal Herrian bake prozesu bat? /

De cara al futuro, ¿cree Ud. que las siguientes medidas podrían ayudar o dificultar un proceso de paz en el País Vasco?

2005EKO URRIA / OCTUBRE 2005					
	LAGUNDU AYUDAR	OZTOPATU DIFICULTAR	EZ BATA EZ BESTEA* NI LO UNO NI LO OTRO*	ED-EE NS-NC	(EHUNEKO HORIZONTALAK) (PORCENTAJES HORIZONTALES)
INDARKERIAREN BIKTIMA GUZTIEI GIZARTE ETA ERAKUNDEEN LAGUNTZA ESKAINTZEAK / QUE SE APOYE SOCIAL E INSTITUCIONALMENTE A TODAS LAS VÍCTIMAS DE LA VIOLENCIA.....	87	1	4	8	100
KALE BORROKA BUKATZEAK / QUE CESE LA KALE BORROKA.....	87	2	3	7	100
ETAk SU-ETENA DEKLARATZEAK / QUE ETA DECLARE UNA TREGUA.....	87	2	4	6	100
BATASUNAK INDARKERIA GAITZESTEAK / QUE BATASUNA CONDENE LA VIOLENCIA.....	85	2	7	6	100
ESPAINIAKO GOBERNUA EUSKAL GIZARTEAK EUSKAL HERRIAREN ETORKIZUNARI BURUZ ERABAKITZEN DUENA ERRESPEKTATZERA KONPROMETITZEAK / QUE EL GOBIERNO ESPAÑOL SE COMPROMETA A RESPETAR LO QUE DECIDA LA SOCIEDAD VASCA SOBRE EL FUTURO DEL PAÍS VASCO.....	75	5	8	12	100
EUSKAL PRESOK EUSKAL HERRIKO KARTZELETARA HURBILTZEAK / QUE SE ACERQUE A LOS PRESOS Y PRESAS VASCAS A CÁRCELES DEL PAÍS VASCO.....	72	7	9	11	100
BATASUNA HURRENGO HAUTESKUNDEETARA AURKEZTU AHAL IZATEKO LEGALIZATZEAK / QUE SE LEGALICE A BATASUNA PARA QUE PUEDA PRESENTARSE A LAS PRÓXIMAS ELECCIONES.....	59	16	10	15	100
EZKER ABERTZALEAREN SEKTORE BATZUEN AURKA DAUDEN PROZESU JUDIZIALAK ETETEA EDO GELDITZEAK / QUE SE SUSPENDAN LOS ACTUALES PROCESOS JUDICIALES CONTRA SECTORES DE LA IZQUIERDA ABERTZALE.....	53	15	12	20	100
GOBERNUA ETA ETAREN ARTEKO NEGOZIAZIOEN AURKA ASOCIACIÓN DE VÍCTIMAS DEL TERRORISMO (AVT) ANTOLATUTAKO MOBILIZAZIOEK / LAS MOVILIZACIONES DE LA ASOCIACIÓN DE VÍCTIMAS DEL TERRORISMO (AVT) CONTRA LA NEGOCIACIÓN GOBIERNO-ETA.....	23	47	14	16	100

*ERANTZUN AUKERA HAU EZ ZITAZIEN IRAKURRI INKESTATUEI / ESTA OPCIÓN DE RESPUESTA NO SE LEÍA A LAS Y LOS ENCUESTADOS

Euskal herritarrei hainbat neurri aurkeztu zaizkie Euskal Herrian, etorkizunari begira, bake prozesu bat izaten lagundu edo oztopatu lezaketen adierazteko. Honela, gehienek uste dute ondoko neurriek bake prozesuan lagundu lezaketela: indarkeriaren biktimia guztiei gizarte eta erakundeen laguntza eskaintzea, kale borroka bukatzea eta ETAk su-etena ematea (kasu bakoitzean %87k), Batasunak indarkeria gaitzestea (%85ek), Espainiako Gobernuak euskal gizarteak Euskal Herriaren etorkizunari buruz erabakitzen duena errespektatzera konprometitzea (%75ek) eta euskal presoak Euskal Herriko kartzeletara hurbiltzea (%72k). Herritar gutxiagok, beti ere gehien-goia diren arren, Batasuna hurrengo hauteskondeetara aurkeztu ahal izateko legalizatzeak (%59k) eta ezker abertzalearen sektore batzuen aurka dauden prozesu judizialak eteteak ere (%53k), bake bidean lagunduko luketela uste dute.

Aldiz, Gobernuak eta ETAREN arteko negoziazioen aurka AVT-ek antolatutako mobilizazioek bake prozesu bat oztopatuko luketela uste dutenak (%47) lagunduko luketela uste dutenak (%23) baino gehiago dira.

Se han propuesto una serie de medidas a las y los ciudadanos para que digan si podrían ayudar o dificultar un proceso de paz en el País Vasco. De esta forma, la mayoría considera que las siguientes medidas podrían ayudar a la paz: el apoyo social e institucional a las víctimas de la violencia, el cese de la kale borroka y que ETA declare una tregua (87% en cada caso), que Batasuna condene la violencia (85%), el compromiso del Gobierno Español de respetar lo que decida la sociedad vasca sobre el futuro del País Vasco (75%) y el acercamiento de los presos y presas vascas a cárceles del País Vasco (72%). Algunos menos, aunque son también mayoría, consideran que podrían ayudar a la paz la legalización de Batasuna para que pueda presentarse a las próximas elecciones (59%) y la suspensión de los actuales procesos judiciales contra sectores de la izquierda abertzale (53%).

Por el contrario, son más quienes consideran que las movilizaciones de la AVT contra la negociación Gobierno-ETA podrían perjudicar un proceso de paz (47%) que quienes creen que podrían ayudar (23%).

Normalizazio politikoa eta baketzea / Normalización política y pacificación

BAKETZE PROZESUA / PROCESO DE PACIFICACIÓN

Bakea lagundu edo oztopatu dezaketen neurriak / Medidas que pueden ayudar o dificultar la paz

(KOLEKTIBOKA I / POR COLECTIVOS I)

Etorkizunari begira, zuk uste duzu ondoko neurriek lagundu edo oztopatu egingo luketela Euskal Herrian bake prozesu bat? /

De cara al futuro, ¿cree Ud. que las siguientes medidas podrían ayudar o dificultar un proceso de paz en el País Vasco?

INDARKERIAREN BIKTIMA GUZTIEI GIZARTE ETA ERAKUNDEEN LAGUNTZA ESKAINTZEAK / QUE SE APOYE SOCIAL E INSTITUCIONALMENTE A TODAS LAS VÍCTIMAS DE LA VIOLENCIA

	2005EKO URRIA	LURRALDEA / TERRITORIO			SEXUA / SEXO		ADIN TALDEAK GRUPOS DE EDAD				POLITIKAREKIKO INTERESA INTERÉS POR LA POLÍTICA				EZKER-ESKUIIN ARDATZA EJE IZQUIERDA-DERECHA			
	OCTUBRE 2005	ARABA	BIZKAIA	GIPUZKOA	GIZONEZKOA VARÓN	EMAKUMEZKOA MUJER	18-29	30-45	46-64	≥65	HANDIA MUY	NAHIKOA ALGO	GUTXI NO MUY	BATERE EZ NADA	EZKERRA IZQUIERDA	ZENTROA CENTRO	ESKUIINA DERECHA	Ed-Ee Ns-Nc
LAGUNDU / AYUDAR.....	87	87	86	89	87	87	88	90	87	83	89	90	91	82	90	92	88	80
OZTOPATU / DIFICULTAR.....	1	2	1	0	2	1	1	1	2	2	2	1	0	1	2	1	1	0
EZ BATA EZ BESTEA / NI LO UNO NI LO OTRO*.....	4	4	4	4	4	4	5	3	5	2	5	5	3	4	4	4	5	4
Ed-Ee / Ns-Nc.....	8	6	9	7	7	8	7	6	6	13	4	4	6	13	5	2	6	16
(EHUNEKO BERTIKALAK) / (PORCENTAJES VERTICALES).....	100	100	100	100	100	100	100	100	100	100	100	100	100	100	100	100	100	100

	EUSKAL HERRITAR-ESPAINIAR ARDATZA EJE VASCO-ESPAÑOL			BEGIKOTASUN POLITIKOA SIMPATÍA POLÍTICA										ARAZO POLITIKORIK DAGOEN EXISTENCIA DE PROBLEMA POLÍTICO		
	BATEZ ERE EUSKAL HERRITARRA PREDOMINANTEMENTE VASCO/A	EUSKAL HERRITARRA BEZAIN ESPAINIARRA TANTO VASCO/A COMO ESPAÑOL/A	BATEZ ERE ESPAINIARRA PREDOMINANTE- MENTE ESPAÑOL/A	EAJ/ PNV	PSE- EE	PP	EHAK	EA	EB	ARALAR	BAT ERE EZ NINGUNO	DENAK BERDIN TODOS POR IGUAL	Ed-Ee Ns-Nc	GEHIENBAT ADOS MÁS BIEN DE ACUERDO	GEHIENBAT KONTRA MÁS BIEN EN DESACUERDO	Ed-Ee Ns-Nc
LAGUNTZEN / AYUDANDO.....	91	88	81	93	87	83	88	95	93	87	85	87	71	91	87	71
OZTOPATZEN / DIFICULTANDO.....	1	1	4	1	2	4	1	1	1	2	0	0	1	1	2	1
EZ BATA EZ BESTEA / NI LO UNO NI LO OTRO*.....	4	4	5	3	5	5	8	1	1	7	4	5	1	4	4	3
Ed-Ee / Ns-Nc.....	4	8	10	4	7	7	4	3	5	4	11	8	27	4	7	25
(EHUNEKO BERTIKALAK) / (PORCENTAJES VERTICALES).....	100	100	100	100	100	100	100	100	100	100	100	100	100	100	100	100

* ERANTZUN AUKERA HAU EZ ZITZAIEN IRAKURRI INKESTATUEI / ESTA OPCIÓN DE RESPUESTA NO SE LEÍA A LAS Y LOS ENCUESTADOS.

Kasik talde guztietan %80tik gora dira indarkeriaren biktima guztiei gizarte eta erakundeen laguntza eskaintzeak bake prozesuan lagunduko lukeela uste dutenak.

En casi todos los colectivos más del 80% opina que el apoyo social e institucional a todas las víctimas de la violencia podría ayudar a un proceso de paz.

Normalizazio politikoa eta baketzea / Normalización política y pacificación

BAKETZE PROZESUA / PROCESO DE PACIFICACIÓN

Bakea lagundu edo oztopatu dezaketen neurriak / Medidas que pueden ayudar o dificultar la paz

(KOLEKTIBOKA II / POR COLECTIVOS II)

Etorkizunari begira, zuk uste duzu ondoko neurriek lagundu edo oztopatu egingo luketela Euskal Herrian bake prozesu bat? / De cara al futuro, ¿cree Ud. que las siguientes medidas podrían ayudar o dificultar un proceso de paz en el País Vasco?

KALE BORROKA BUKATZEAK / QUE CESE LA KALE BORROKA

	2005EKO URRIA OCTUBRE 2005	LURRALDEA / TERRITORIO			SEXUA / SEXO		ADIN TALDEAK GRUPOS DE EDAD				POLITIKAREKIKO INTERESA INTERÉS POR LA POLÍTICA				EZKER-ESKUIIN ARDATZA EJE IZQUIERDA-DERECHA			
		ARABA	BIZKAIA	GIPUZKOA	GIZONEZKOA VARÓN	EMAKUMEZKOA MUJER	18-29	30-45	46-64	≥65	HANDIA MUY	NAHIKOA ALGO	GUTXI NO MUY	BATERE EZ NADA	EZKERRA IZQUIERDA	ZENTROA CENTRO	ESKUIINA DERECHA	Ed-Ee Ns-Nc
LAGUNDU / AYUDAR	87	82	86	91	87	87	86	89	89	84	89	91	89	83	89	90	91	80
OZTOPATU / DIFICULTAR	2	4	2	1	2	2	2	1	2	2	1	2	2	2	2	2	4	1
EZ BATA EZ BESTEA / NI LO UNO NI LO OTRO*.....	3	5	3	3	4	3	6	3	4	2	6	4	3	2	5	2	1	3
Ed-Ee / Ns-Nc	7	10	8	5	6	9	6	7	5	13	4	3	6	13	4	5	4	15
(EHUNEKO BERTIKALAK) / (PORCENTAJES VERTICALES)	100	100	100	100	100	100	100	100	100	100	100	100	100	100	100	100	100	100

	EUSKAL HERRITAR-ESPAINIAR ARDATZA EJE VASCO-ESPAÑOL			BEGIKOTASUN POLITIKOA SIMPATÍA POLÍTICA										ARAZO POLITIKORIK DAGOEN EXISTENCIA DE PROBLEMA POLÍTICO		
	BATEZ ERE EUSKAL HERRITARRA PREDOMINANTEMENTE VASCO/A	EUSKAL HERRITARRA BEZAIN ESPAINIARRA TANTO VASCO/A COMO ESPAÑOL/A	BATEZ ERE ESPAINIARRA PREDOMINANTE- MENTE ESPAÑOL/A	EAJ/ PNV	PSE- EE	PP	EHAK	EA	EB	ARALAR	BAT ERE EZ NINGUNO	DENAK BERDIN TODOS POR IGUAL	Ed-Ee Ns-Nc	GEHIENBAT ADOS MÁS BIEN DE ACUERDO	GEHIENBAT KONTRA MÁS BIEN EN DESACUERDO	Ed-Ee Ns-Nc
LAGUNTZEN / AYUDANDO.....	89	89	86	93	90	89	80	92	91	93	82	87	76	90	87	72
OZTOPATZEN / DIFICULTANDO	2	2	3	1	2	5	2	3	2	0	2	3	1	2	5	1
EZ BATA EZ BESTEA / NI LO UNO NI LO OTRO*.....	6	1	2	2	3	1	14	2	3	6	2	3	2	4	2	3
Ed-Ee / Ns-Nc	4	7	9	3	6	5	4	2	4	1	14	7	22	4	5	25
(EHUNEKO BERTIKALAK) / (PORCENTAJES VERTICALES)	100	100	100	100	100	100	100	100	100	100	100	100	100	100	100	100

* ERANTZUN AUKERA HAU EZ ZITZAIEN IRAKURRI INKESTATUEI / ESTA OPCIÓN DE RESPUESTA NO SE LEÍA A LAS Y LOS ENCUESTADOS.

Kale borroka bukatzeak bake prozesu batean lagunduko lukeela uste dute ia talde guztietan %80tik gora.

EHAK-ren jarraitzaileen artean %14k deritzote ez lukeela bakea lortzen lagunduko ezta oztopatuko ere.

El cese de la kale borroka podría ayudar a la paz en opinión del más del 80% en casi todos los colectivos.

Entre las y los simpatizantes de EHAK un 14% opina que ni ayudaría ni dificultaría el logro de la paz.

Normalizazio politikoa eta baketzea / Normalización política y pacificación

BAKETZE PROZESUA / PROCESO DE PACIFICACIÓN

Bakea lagundu edo oztopatu dezaketen neurriak / Medidas que pueden ayudar o dificultar la paz

(KOLEKTIBOKA III / POR COLECTIVOS III)

Etorkizunari begira, zuk uste duzu ondoko neurriek lagundu edo oztopatu egingo luketela Euskal Herrian bake prozesu bat? / De cara al futuro, ¿cree Ud. que las siguientes medidas podrían ayudar o dificultar un proceso de paz en el País Vasco?

ETAk SU-ETENA DEKLARATZEAK / QUE ETA DECLARE UNA TREGUA

	2005eko URRIA	LURRALDEA / TERRITORIO			SEXUA / SEXO		ADIN TALDEAK / GRUPOS DE EDAD				POLITIKAREKIKO INTERESA / INTERÉS POR LA POLÍTICA				EZKER-ESKUIIN ARDATZA / EJE IZQUIERDA-DERECHA			
	OCTUBRE 2005	ARABA	BIZKAIA	GIPUZKOA	GIZONEZKOA / VARÓN	EMAKUMEZKOA / MUJER	18-29	30-45	46-64	≥65	HANDIA / MUY	NAHIKOA / ALGO	GUTXI / No muy	BATERE EZ / NADA	EZKERRA / IZQUIERDA	ZENTROA / CENTRO	ESKUIINA / DERECHA	Ed-Ee / Ns-Nc
LAGUNDU / AYUDAR.....	87	83	86	91	88	87	90	88	88	82	88	91	89	82	91	90	87	80
OZTOPATU / DIFICULTAR.....	2	5	2	1	2	2	1	2	3	2	4	2	2	2	2	3	5	1
EZ BATA EZ BESTEA / NI LO UNO NI LO OTRO*.....	4	6	5	3	5	4	4	4	5	5	5	5	4	5	4	5	4	6
ED-EE / Ns-Nc.....	6	6	6	5	5	7	6	5	4	10	2	2	5	11	3	3	3	13
(EHUNEKO BERTIKALAK) / (PORCENTAJES VERTICALES).....	100	100	100	100	100	100	100	100	100	100	100	100	100	100	100	100	100	100

	EUSKAL HERRITAR-ESPAINIAR ARDATZA / EJE VASCO-ESPAÑOL			BEGIKOTASUN POLITIKOA / SIMPATÍA POLÍTICA										ARAZO POLITIKORIK DAGOEN / EXISTENCIA DE PROBLEMA POLÍTICO		
	BATEZ ERE EUSKAL HERRITARRA / PREDOMINANTEMENTE VASCO/A	EUSKAL HERRITARRA BEZAIN ESPAINIARRA / TANTO VASCO/A COMO ESPAÑOL/A	BATEZ ERE ESPAINIARRA / PREDOMINANTEMENTE ESPAÑOL/A	EAJ/ PNV	PSE-EE	PP	EHAK	EA	EB	ARALAR	BAT ERE EZ / NINGUNO	DENAK BERDIN / TODOS POR IGUAL	Ed-Ee / Ns-Nc	GEHIENBAT ADOS / MÁS BIEN DE ACUERDO	GEHIENBAT KONTRA / MÁS BIEN EN DESACUERDO	Ed-Ee / Ns-Nc
LAGUNTZEN / AYUDANDO.....	92	87	78	94	86	77	90	99	92	89	86	85	73	90	87	73
OZTOPATZEN / DIFICULTANDO.....	1	3	7	1	3	9	1	0	2	2	2	2	1	2	5	1
EZ BATA EZ BESTEA / NI LO UNO NI LO OTRO*.....	4	4	9	3	5	9	7	0	3	6	3	4	6	4	6	5
ED-EE / Ns-Nc.....	3	6	7	3	6	5	2	1	4	2	9	9	20	4	2	21
(EHUNEKO BERTIKALAK) / (PORCENTAJES VERTICALES).....	100	100	100	100	100	100	100	100	100	100	100	100	100	100	100	100

* ERANTZUN AUKERA HAU EZ ZITZAIEN IRAKURRI INKESTATUEI / ESTA OPCIÓN DE RESPUESTA NO SE LEÍA A LAS Y LOS ENCUESTADOS.

Talde guztietan gehiengo zabal batek uste du ETAren su-etenak bake bidean lagunduko lukeela. Euskal herritar sentimendua gehitu ahala hori uste dutenak gehitzen dira.

En todos los colectivos una amplia mayoría considera que una tregua de ETA podría ayudar a la paz. Quienes comparten esta opinión son más a medida que aumenta el sentimiento predominantemente vasco.

Normalizazio politikoa eta baketzea / Normalización política y pacificación

BAKETZE PROZESUA / PROCESO DE PACIFICACIÓN

Bakea lagundu edo oztopatu dezaketen neurriak / Medidas que pueden ayudar o dificultar la paz

(KOLEKTIBOKA IV / POR COLECTIVOS IV)

Etokizunari begira, zuk uste duzu ondoko neurriek lagundu edo oztopatu egingo luketela Euskal Herrian bake prozesu bat? / De cara al futuro, ¿cree Ud. que las siguientes medidas podrían ayudar o dificultar un proceso de paz en el País Vasco?

BATASUNAK INDARKERIA GAITZESTEAK / QUE BATASUNA CONDENE LA VIOLENCIA

	2005EKO URRIA OCTUBRE 2005	LURRALDEA / TERRITORIO			SEXUA / SEXO		ADIN TALDEAK GRUPOS DE EDAD				POLITIKAREKIKO INTERESA INTERÉS POR LA POLÍTICA				EZKER-ESKUIIN ARDATZA EJE IZQUIERDA-DERECHA			
		ARABA	BIZKAIA	GIPUZKOA	GIZONEZKOA VARÓN	EMAKUMEZKOA MUJER	18-29	30-45	46-64	≥65	HANDIA MUY	NAHIKOA ALGO	GUTXI NO MUY	BATERE EZ NADA	EZKERRA IZQUIERDA	ZENTROA CENTRO	ESKUIINA DERECHA	Ed-Ee Ns-Nc
LAGUNDU / AYUDAR	85	84	83	87	85	84	84	86	85	82	71	86	90	84	87	92	72	80
OZTOPATU / DIFICULTAR	2	3	1	2	1	2	3	1	1	2	1	2	2	2	2	1	3	1
EZ BATA EZ BESTEA / NI LO UNO NI LO OTRO*.....	7	7	9	6	8	7	8	8	8	5	24	9	5	4	8	3	21	5
Ed-Ee / Ns-Nc	6	6	7	5	5	8	5	6	5	10	4	3	4	11	3	3	4	14
(EHUNEKO BERTIKALAK) / (PORCENTAJES VERTICALES)	100	100	100	100	100	100	100	100	100	100	100	100	100	100	100	100	100	100

	EUSKAL HERRITAR-ESPANIARR ARDATZA EJE VASCO-ESPAÑOL			BEGIKOTASUN POLITIKOA SIMPATÍA POLÍTICA										ARAZO POLITIKORIK DAGOEN EXISTENCIA DE PROBLEMA POLÍTICO		
	BATEZ ERE EUSKAL HERRITARRA PREDOMINANTEMENTE VASCO/A	EUSKAL HERRITARRA BEZAIN ESPANIARRA TANTO VASCO/A COMO ESPAÑOL/A	BATEZ ERE ESPANIARRA PREDOMINANTE- MENTE ESPAÑOL/A	EAJ/ PNV	PSE- EE	PP	EHA	EA	EB	ARALAR	BAT ERE EZ NINGUNO	DENAK BERDIN TODOS POR IGUAL	Ed-Ee Ns-Nc	GEHIENBAT ADOS MÁS BIEN DE ACUERDO	GEHIENBAT KONTRA MÁS BIEN EN DESACUERDO	Ed-Ee Ns-Nc
LAGUNTZEN / AYUDANDO.....	86	89	72	94	91	71	65	93	90	90	84	88	74	88	80	72
OZTOPATZEN / DIFICULTANDO	2	1	5	1	1	4	4	1	1	1	2	1	1	1	4	1
EZ BATA EZ BESTEA / NI LO UNO NI LO OTRO*.....	9	4	15	2	4	21	28	4	6	7	4	5	2	7	12	6
Ed-Ee / Ns-Nc	3	6	8	3	4	5	4	1	3	1	11	6	23	4	4	21
(EHUNEKO BERTIKALAK) / (PORCENTAJES VERTICALES)	100	100	100	100	100	100	100	100	100	100	100	100	100	100	100	100

* ERANTZUN AUKERA HAU EZ ZITZAIEN IRAKURRI INKESTATUEI / ESTA OPCIÓN DE RESPUESTA NO SE LEÍA A LAS Y LOS ENCUESTADOS.

Batasunak indarkeria gaitzesteak bake prozesu bati lagunduko liokeela uste du gehiengoak talde guztietan.

Neurri horrek ez lukeela lagundu ezta oztopatu ere egingo gehien deritzotenak ondokoak dira: politikarekiko interes handia dutenak, eskuinekoak, batez ere espainiar sentitzen direnak, baita PP eta EHAkren jarraitzaileak ere.

En todos los colectivos la mayoría cree que la condena de Batasuna a la violencia podría ayudar a un proceso de paz.

Quienes más creen que esa medida ni ayudaría ni dificultaría son las y los muy interesados en la política, las y los de derecha, quienes se sienten preferentemente españoles, así como las y los simpatizantes del PP y de EHA.

Normalizazio politikoa eta baketzea / Normalización política y pacificación

BAKETZE PROZESUA / PROCESO DE PACIFICACIÓN

Bakea lagundu edo oztopatu dezaketen neurriak / Medidas que pueden ayudar o dificultar la paz

(KOLEKTIBOKA V / POR COLECTIVOS V)

Etorkizunari begira, zuk uste duzu ondoko neurriek lagundu edo oztopatu egingo luketela Euskal Herrian bake prozesu bat? /

De cara al futuro, ¿cree Ud. que las siguientes medidas podrían ayudar o dificultar un proceso de paz en el País Vasco?

ESPAINIAKO GOBERNUA EUSKAL GIZARTEAK EUSKAL HERRIAREN ETORKIZUNARI BURUZ ERABAKITZEN DUENA ERRESPETAZERA KONPROMETITZEAK /

QUE EL GOBIERNO ESPAÑOL SE COMPROMETA A RESPETAR LO QUE DECIDA LA SOCIEDAD VASCA SOBRE EL FUTURO DEL PAÍS VASCO

	2005EKO URRIA OCTUBRE 2005	LURRALDEA / TERRITORIO			SEXUA / SEXO		ADIN TALDEAK GRUPOS DE EDAD				POLITIKAREKIKO INTERESA INTERÉS POR LA POLÍTICA				EZKER-ESKUIN ARDATZA EJE IZQUIERDA-DERECHA			
		ARABA	BIZKAIA	GIPUZKOA	GIZONEZKOA VARÓN	EMAKUMEZKOA MUJER	18-29	30-45	46-64	≥65	HANDIA MUY	NAHIKOA ALGO	GUTXI NO MUY	BATERE EZ NADA	EZKERRA IZQUIERDA	ZENTROA CENTRO	ESKUINA DERECHA	Ed-Ee Ns-Nc
LAGUNDU / AYUDAR.....	75	72	73	80	77	73	79	77	75	67	76	81	75	70	86	76	54	62
OZTOPATU / DIFICULTAR.....	5	5	7	2	4	6	4	5	6	6	13	6	5	3	3	4	26	4
EZ BATA EZ BESTEA / NI LO UNO NI LO OTRO*.....	8	9	9	5	9	7	8	8	9	7	6	7	9	9	5	12	11	9
Ed-Ee / Ns-Nc.....	12	14	11	12	10	14	10	10	10	20	4	7	12	18	6	8	9	25
(EHUNEKO BERTIKALAK) / (PORCENTAJES VERTICALES).....	100	100	100	100	100	100	100	100	100	100	100	100	100	100	100	100	100	100

	EUSKAL HERRITAR-ESPANIAR ARDATZA EJE VASCO-ESPAÑOL			BEGIKOTASUN POLITIKOA SIMPATÍA POLÍTICA										ARAZO POLITIKORIK DAGOEN EXISTENCIA DE PROBLEMA POLÍTICO		
	BATEZ ERE EUSKAL HERRITARRA PREDOMINANTEMENTE VASCO/A	EUSKAL HERRITARRA BEZAIN ESPANIARRA TANTO VASCO/A COMO ESPAÑOL/A	BATEZ ERE ESPANIARRA PREDOMINANTE- MENTE ESPAÑOL/A	EA/J PNV	PSE- EE	PP	EHAK	EA	EB	ARALAR	BAT ERE EZ NINGUNO	DENAK BERDIN TODOS POR IGUAL	Ed-Ee Ns-Nc	GEHIENBAT ADOS MÁS BIEN DE ACUERDO	GEHIENBAT KONTRA MÁS BIEN EN DESACUERDO	Ed-Ee Ns-Nc
LAGUNTZEN / AYUDANDO.....	91	67	48	90	65	40	97	93	88	89	69	76	58	83	59	53
OZTOPATZEN / DIFICULTANDO.....	1	6	19	1	7	29	2	1	1	3	3	0	3	3	17	4
EZ BATA EZ BESTEA / NI LO UNO NI LO OTRO*.....	3	13	13	4	13	16	1	1	3	4	10	10	10	7	13	7
Ed-Ee / Ns-Nc.....	5	14	20	5	15	15	1	5	7	4	19	14	30	7	11	36
(EHUNEKO BERTIKALAK) / (PORCENTAJES VERTICALES).....	100	100	100	100	100	100	100	100	100	100	100	100	100	100	100	100

* ERANTZUN AUKERA HAU EZ ZITAIEN IRAKURRI INKESTATUEI / ESTA OPCIÓN DE RESPUESTA NO SE LEÍA A LAS Y LOS ENCUESTADOS.

Gipuzkoarrak, politikarekiko nahikoa interes dutenak, 65 urtez azpikoak, alderdi abertzaleen edo EBren jarraitzaileak eta indarkeriaz gain arazo politikorik badela uste dutenak dira Espainiako Gobernuak euskal gizarteak Euskal Herriaren etorkizunari buruz erabakitzen duena errespetatzera konprometitzeak bake prozesuari lagunduko liokeela besteek baino gehiago esan dutenak. Hala-ber, ezkererako joera eta euskal herritar sentimendua gehitu ahala ere, horrela pentsatzen dutenen kopurua handitzen da.

Las y los guipuzcoanos, las y los menores de 65 años, quienes están algo interesados en la política, quienes simpatizan con los partidos nacionalistas vascos o EB y quienes están de acuerdo con la existencia de un problema político más allá de la violencia afirman más que el resto que el compromiso del Gobierno Español para respetar lo que decida la sociedad vasca sobre el futuro del País Vasco podría ayudar a un proceso de paz. También aumenta el porcentaje de quienes lo piensan a medida que aumenta la tendencia hacia la izquierda y el sentimiento predominantemente vasco.

Normalizazio politikoa eta baketzea / Normalización política y pacificación

BAKETZE PROZESUA / PROCESO DE PACIFICACIÓN

Bakea lagundu edo oztopatu dezaketen neurriak / Medidas que pueden ayudar o dificultar la paz

(KOLEKTIBOKA VI / POR COLECTIVOS VI)

Etokizunari begira, zuk uste duzu ondoko neurriek lagundu edo oztopatu egingo luketela Euskal Herrian bake prozesu bat? /

De cara al futuro, ¿cree Ud. que las siguientes medidas podrían ayudar o dificultar un proceso de paz en el País Vasco?

EUSKAL PRESOAK EUSKAL HERRIKO KARTZELETARA HURBILTZEAK / QUE SE ACERQUE A LOS PRESOS Y PRESAS VASCAS A CÁRCELES DEL PAÍS VASCO

	2005EKO URRIA OCTUBRE 2005	LURRALDEA / TERRITORIO			SEXUA / SEXO		ADIN TALDEAK GRUPOS DE EDAD				POLITIKAREKIKO INTERESA INTERÉS POR LA POLÍTICA				EZKER-ESKUIN ARDATZA EJE IZQUIERDA-DERECHA			
		ARABA	BIZKAIKA	GIPUZKOA	GIZONEZKOA VARÓN	EMAKUMEZKOA MUJER	18-29	30-45	46-64	≥65	HANDIA MUY	NAHIKOA ALGO	GUTXI NO MUY	BATERE EZ NADA	EZKERRA IZQUIERDA	ZENTROA CENTRO	ESKUINA DERECHA	Ed-Ee Ns-Nc
LAGUNDU / AYUDAR	72	68	69	78	75	68	75	76	73	62	76	79	75	63	86	69	44	60
OZTOPATU / DIFICULTAR	7	11	9	3	6	9	7	7	7	8	18	7	6	6	4	6	34	7
EZ BATA EZ BESTEA / NI LO UNO NI LO OTRO*.....	9	10	11	7	10	9	8	10	11	9	3	8	11	11	6	16	12	10
Ed-Ee / Ns-Nc	11	10	11	12	9	14	9	8	9	21	2	6	9	20	5	9	10	23
(EHUNEKO BERTIKALAK) / (PORCENTAJES VERTICALES)	100	100	100	100	100	100	100	100	100	100	100	100	100	100	100	100	100	100

	EUSKAL HERRITAR-ESPAINIAR ARDATZA EJE VASCO-ESPAÑOL			BEGIKOTASUN POLITIKOA SIMPATÍA POLÍTICA										ARAZO POLITIKORIK DAGOEN EXISTENCIA DE PROBLEMA POLÍTICO		
	BATEZ ERE EUSKAL HERRITARRA PREDOMINANTEMENTE VASCO/A	EUSKAL HERRITARRA BEZAIN ESPAINIARRA TANTO VASCO/A COMO ESPAÑOL/A	BATEZ ERE ESPAINIARRA PREDOMINANTE- MENTE ESPAÑOL/A	EAJ/ PNV	PSE- EE	PP	EHAK	EA	EB	ARALAR	BAT ERE EZ NINGUNO	DENAK BERDIN TODOS POR IGUAL	Ed-Ee Ns-Nc	GEHIENBAT ADOS MÁS BIEN DE ACUERDO	GEHIENBAT KONTRA MÁS BIEN EN DESACUERDO	Ed-Ee Ns-Nc
LAGUNTZEN / AYUDANDO.....	92	61	37	88	64	27	98	96	83	90	66	51	60	78	57	55
OZTOPATZEN / DIFICULTANDO	1	10	29	3	10	40	1	0	3	1	4	3	4	5	21	4
EZ BATA EZ BESTEA / NI LO UNO NI LO OTRO*.....	3	16	13	5	15	19	1	1	7	9	11	16	10	9	13	10
Ed-Ee / Ns-Nc	4	13	21	4	11	13	0	3	7	0	19	30	26	8	8	32
(EHUNEKO BERTIKALAK) / (PORCENTAJES VERTICALES)	100	100	100	100	100	100	100	100	100	100	100	100	100	100	100	100

* ERANTZUN AUKERA HAU EZ ZITAIEN IRAKURRI INKESTATUEI / ESTA OPCIÓN DE RESPUESTA NO SE LEÍA A LAS Y LOS ENCUESTADOS.

Euskal presoak Euskal Herriko kartzeletara hurbiltzeak bake prozesuan lagunduko lukeela gehiago uste dute honakoek: gipuzkoarrek, gizonek, 65 urtez azpikoek, politikarekiko interesik baduteneak, alderdi abertzaleen (bereziki EHAK eta EArenak) eta EBren jarraitzaileek eta indarkeriaz gain arazo politiko bat dagoela uste dutenek. Iritzi hori zabaltzen doa ezkererantz eta euskal herritar sentimendurantz jo ahala ere. Aitzitik, neurri horrek bakea oztopatuko lukeela uste dutelako nabarmendu dira PPren jarraitzaileak (horien %27k lagunduko lukeela eta %40k oztopatuko lukeela uste baitute).

Las y los siguientes creen más que el resto que el acercamiento de los presos y presas a las cárceles del País Vasco podría ayudar a la paz: las y los guipuzcoanos, los hombres, las y los menores de 65 años, quienes están interesados en la política, las y los simpatizantes de los partidos nacionalistas vascos (especialmente de EHAK y EA) o de EB y, quienes están de acuerdo con la existencia de un problema político más allá de la violencia. Esta opinión también está más extendida a medida que tendemos hacia la izquierda y hacia el sentimiento vasco. Por el contrario, las y los simpatizantes del PP destacan por considerar que dicha medida podría dificultar un proceso de paz (un 27% cree que ayudaría y un 40% que dificultaría).

Normalizazio politikoa eta baketzea / Normalización política y pacificación

BAKETZE PROZESUA / PROCESO DE PACIFICACIÓN

Bakea lagundu edo oztopatu dezaketen neurriak / Medidas que pueden ayudar o dificultar la paz

(KOLEKTIBOKA VII / POR COLECTIVOS VII)

Etokizunari begira, zuk uste duzu ondoko neurriek lagundu edo oztopatu egingo luketela Euskal Herrian bake prozesu bat? /

De cara al futuro, ¿cree Ud. que las siguientes medidas podrían ayudar o dificultar un proceso de paz en el País Vasco?

BATASUNA HURRENGO HAUTESKUNDEETARA AURKEZTU AHAL IZATEKO LEGALIZATZEAK / QUE SE LEGALICE A BATASUNA PARA QUE PUEDA PRESENTARSE A LAS PRÓXIMAS ELECCIONES

	2005EKO URRIA OCTUBRE 2005	LURRALDEA / TERRITORIO			SEXUA / SEXO		ADIN TALDEAK GRUPOS DE EDAD				POLITIKAREKIKO INTERESA INTERÉS POR LA POLÍTICA				EZKER-ESKUIIN ARDATZA EJE IZQUIERDA-DERECHA			
		ARABA	BIZKAIA	GIPUZKOA	GIZONEZKOA VARÓN	EMAKUMEZKOA MUJER	18-29	30-45	46-64	≥65	HANDIA MUY	NAHIKOA ALGO	GUTXI NO MUY	BATERE EZ NADA	EZKERRA IZQUIERDA	ZENTROA CENTRO	ESKUIINA DERECHA	Ed-Ee Ns-Nc
LAGUNDU / AYUDAR.....	59	49	57	67	62	56	62	62	61	49	71	68	62	47	75	57	36	43
OZTOPATU / DIFICULTAR.....	16	24	18	9	16	16	15	14	18	15	23	13	16	16	10	18	48	14
EZ BATA EZ BESTEA / NI LO UNO NI LO OTRO*.....	10	10	11	8	9	10	10	10	10	8	4	9	8	13	7	13	8	12
Ed-Ee / Ns-Nc.....	15	18	14	16	13	18	12	13	11	27	2	9	14	24	8	13	8	30
(EHUNEKO BERTIKALAK) / (PORCENTAJES VERTICALES).....	100	100	100	100	100	100	100	100	100	100	100	100	100	100	100	100	100	100

	EUSKAL HERRITAR-ESPAINIAR ARDATZA EJE VASCO-ESPAÑOL			BEGIKOTASUN POLITIKOIA SIMPATÍA POLÍTICA										ARAZO POLITIKORIK DAGOEN EXISTENCIA DE PROBLEMA POLÍTICO		
	BATEZ ERE EUSKAL HERRITARRA PREDOMINANTEMENTE VASCO/A	EUSKAL HERRITARRA BEZAIN ESPAINIARRA TANTO VASCO/A COMO ESPAÑOL/A	BATEZ ERE ESPAINIARRA PREDOMINANTE- MENTE ESPAÑOL/A	EAJ/ PNV	PSE- EE	PP	EHA	EA	EB	ARALAR	BAT ERE EZ NINGUNO	DENAK BERDIN TODOS POR IGUAL	Ed-Ee Ns-Nc	GEHIENBAT ADOS MÁS BIEN DE ACUERDO	GEHIENBAT KONTRA MÁS BIEN EN DESACUERDO	Ed-Ee Ns-Nc
LAGUNTZEN / AYUDANDO.....	81	47	24	76	42	15	98	90	76	79	51	39	45	66	43	42
OZTOPATZEN / DIFICULTANDO.....	5	22	44	8	25	62	1	4	7	11	11	10	13	13	34	12
EZ BATA EZ BESTEA / NI LO UNO NI LO OTRO*.....	6	14	10	8	16	10	1	4	4	7	13	15	9	10	11	9
Ed-Ee / Ns-Nc.....	7	17	22	9	17	12	0	2	12	3	25	37	34	11	13	37
(EHUNEKO BERTIKALAK) / (PORCENTAJES VERTICALES).....	100	100	100	100	100	100	100	100	100	100	100	100	100	100	100	100

* ERANTZUN AUKERA HAU EZ ZITAIEN IRAKURRI INKESTATUEI / ESTA OPCIÓN DE RESPUESTA NO SE LEÍA A LAS Y LOS ENCUESTADOS.

Batasuna hurrengo hauteskondeetara aurkeztu ahal izateko legalizatzeak bake prozesuan lagunduko lukeela gehiago deritzote ondokoek: bizkaitarrek eta are gehiago gipuzkoarrek, gizonak, 65 urtez azpikoek, politikarekiko interesik badutenek (izatez, interesa gehitu ahala gehitzen da), alderdi abertzaleen edo EBren jarraitzaileek (%98k EHAKren kasuan) eta indarkeriaz gain arazo politikorik badela uste dutenek. Halaber, ezkererako joera eta euskal herritar sentimendua gehitu ahala, bake prozesuan lagunduko lukeela uste dutenen kopurua gehitzen da. Bestalde, PPren jarraitzaileak nabarmendu dira euren arteko gehienek neurri horrek bakea oztopatuko lukeela uste dutelako (%62k).

Las y los siguientes colectivos consideran en mayor medida que la legalización de Batasuna para que pueda presentarse en las próximas elecciones ayudaría a la paz: las y los vizcaínos y más aún los guipuzcoanos, los hombres, las y los menores de 65 años, quienes están interesados en la política (de hecho, esa idea se extiende a medida que aumenta el interés por la política), las y los simpatizantes de los partidos nacionalistas vascos o EB (un 98% entre las y los de EHAK) y quienes están de acuerdo con la existencia de un problema político más allá de la violencia. Asimismo, a medida que tendemos hacia la izquierda y hacia el sentimiento vasco, aumenta el número de quienes consideran que ello ayudaría a la paz. Por el contrario, destacan las y los simpatizantes del PP porque la mayoría consideran que esa medida dificultaría la paz (62%).

Normalizazio politikoa eta baketzea / Normalización política y pacificación

BAKETZE PROZESUA / PROCESO DE PACIFICACIÓN

Bakea lagundu edo oztopatu dezaketen neurriak / Medidas que pueden ayudar o dificultar la paz

(KOLEKTIBOKA VIII / POR COLECTIVOS VIII)

Etokizunari begira, zuk uste duzu ondoko neurriek lagundu edo oztopatu egingo luketela Euskal Herrian bake prozesu bat? /

De cara al futuro, ¿cree Ud. que las siguientes medidas podrían ayudar o dificultar un proceso de paz en el País Vasco?

EZKER ABERTZALEAREN SEKTORE BATZUEN AURKA DAUDEN PROZESU JUDIZIALAK ETETEA EDO GELDITZEA /

QUE SE SUSPENDAN LOS ACTUALES PROCESOS JUDICIALES CONTRA SECTORES DE LA IZQUIERDA ABERTZALE

	2005EKO URRIA OCTUBRE 2005	LURRALDEA / TERRITORIO			SEXUA / SEXO		ADIN TALDEAK GRUPOS DE EDAD				POLITIKAREKIKO INTERESA INTERÉS POR LA POLÍTICA				EZKER-ESKUIN ARDATZA EJE IZQUIERDA-DERECHA			
		ARABA	BIZKAIA	GIPUZKOA	GIZONEZKOA VARÓN	EMAKUMEZKOA MUJER	18-29	30-45	46-64	≥65	HANDIA MUY	NAHIKOA ALGO	GUTXI NO MUY	BATERE EZ NADA	EZKERRA IZQUIERDA	ZENTROA CENTRO	ESKUINA DERECHA	Ed-Ee Ns-Nc
LAGUNDU / AYUDAR.....	53	40	51	61	57	49	57	57	53	43	67	61	56	41	68	49	35	37
OZTOPATU / DIFICULTAR.....	15	20	17	10	15	16	15	13	18	14	23	15	15	14	10	18	47	12
EZ BATA EZ BESTEA / NI LO UNO NI LO OTRO*.....	12	12	13	10	12	13	11	13	12	12	6	11	11	16	10	16	8	15
Ed-Ee / Ns-Nc.....	20	28	18	19	17	23	17	16	16	32	4	13	18	30	12	17	10	37
(EHUNEKO BERTIKALAK) / (PORCENTAJES VERTICALES).....	100	100	100	100	100	100	100	100	100	100	100	100	100	100	100	100	100	100

	EUSKAL HERRITAR-ESPANIAR ARDATZA EJE VASCO-ESPAÑOL			BEGIKOTASUN POLITIKOA SIMPATÍA POLÍTICA										ARAZO POLITIKORIK DAGOEN EXISTENCIA DE PROBLEMA POLÍTICO		
	BATEZ ERE EUSKAL HERRITARRA PREDOMINANTEMENTE VASCO/A	EUSKAL HERRITARRA BEZAIN ESPANIARRA TANTO VASCO/A COMO ESPAÑOL/A	BATEZ ERE ESPANIARRA PREDOMINANTE- MENTE ESPAÑOL/A	EA/J PNV	PSE- EE	PP	EHAK	EA	EB	ARALAR	BAT ERE EZ NINGUNO	DENAK BERDIN TODOS POR IGUAL	Ed-Ee Ns-Nc	GEHIENBAT ADOS MÁS BIEN DE ACUERDO	GEHIENBAT KONTRA MÁS BIEN EN DESACUERDO	Ed-Ee Ns-Nc
LAGUNTZEN / AYUDANDO.....	76	39	21	67	37	17	94	87	68	72	41	31	45	61	35	34
OZTOPATZEN / DIFICULTANDO.....	6	21	39	9	21	58	3	5	7	14	11	9	11	12	34	10
EZ BATA EZ BESTEA / NI LO UNO NI LO OTRO*.....	9	16	14	12	19	10	1	3	13	9	17	11	5	12	13	13
Ed-Ee / Ns-Nc.....	9	24	26	12	23	14	2	6	11	5	31	50	39	15	18	43
(EHUNEKO BERTIKALAK) / (PORCENTAJES VERTICALES).....	100	100	100	100	100	100	100	100	100	100	100	100	100	100	100	100

* ERANTZUN AUKERA HAU EZ ZITAIEN IRAKURRI INKESTATUEI / ESTA OPCIÓN DE RESPUESTA NO SE LEÍA A LAS Y LOS ENCUESTADOS.

Gipuzkoarrak, gizonak, 65 urtez azpikoak, alderdi abertzaleen (batez ere EHAKren %94k) edo EBren jarraitzaileak eta indarkeriaz gain arazo politikorik badela uste dutenak dira ezker abertzalearen sektore batzuen aurka dauden prozesu judizialak eteteak bakan lagunduko lukeela gehien uste dutenak. Halaber, politikarekiko interesa, ezkererako joera eta euskal herritar sentimendua gehitu ahala, hori uste dutenen kopurua handitzen da. Aitzitik, PPre jarraitzaileen artean gehienek (%58k) uste dute neurri horiek bake prozesua oztopatuko lukeela.

Las y los guipuzcoanos, los hombres, las y los menores de 65 años, quienes simpatizan con los partidos nacionalistas vascos (especialmente el 94% de EHAK) o EB y, quienes están de acuerdo con la existencia de un problema político más allá de la violencia son quienes más creen que la suspensión de los actuales procesos judiciales contra sectores de la izquierda abertzale podría ayudar a un proceso de paz. A medida que aumenta el interés por la política, la tendencia hacia la izquierda y el sentimiento vasco aumenta también el porcentaje de quienes piensan así. Por el contrario, entre las y los simpatizantes del PP son mayoría (58%) quienes piensan que esta medida dificultaría el logro de la paz.

Normalizazio politikoa eta baketzea / Normalización política y pacificación

BAKETZE PROZESUA / PROCESO DE PACIFICACIÓN

Bakea lagundu edo oztopatu dezaketen neurriak / Medidas que pueden ayudar o dificultar la paz

(KOLEKTIBOKA IX / POR COLECTIVOS IX)

Etokizunari begira, zuk uste duzu ondoko neurriek lagundu edo oztopatu egingo luketela Euskal Herrian bake prozesu bat? /

De cara al futuro, ¿cree Ud. que las siguientes medidas podrían ayudar o dificultar un proceso de paz en el País Vasco?

GOBERNUA ETA ETAREN ARTEKO NEGOZIAZIOEN AURKA ASOCIACIÓN DE VÍCTIMAS DEL TERRORISMOK (AVT) ANTOLATUTAKO MOBILIZAZIOEK /
LAS MOVILIZACIONES DE LA ASOCIACIÓN DE VÍCTIMAS DEL TERRORISMO (AVT) CONTRA LA NEGOCIACIÓN GOBIERNO ETA

	2005EKO URRIA OCTUBRE 2005	LURRALDEA / TERRITORIO			SEXUA / SEXO		ADIN TALDEAK GRUPOS DE EDAD				POLITIKAREKIKO INTERESA INTERÉS POR LA POLÍTICA				EZKER-ESKUIN ARDATZA EJE IZQUIERDA-DERECHA			
		ARABA	BIZKAIA	GIPUZKOA	GIZONEZKOA VARÓN	EMAKUMEZKOA MUJER	18-29	30-45	46-64	≥65	HANDIA MUY	NAHIKOA ALGO	GUTXI NO MUY	BATERE EZ NADA	EZKERRA IZQUIERDA	ZENTROA CENTRO	ESKUINA DERECHA	Ed-Ee Ns-Nc
LAGUNDU / AYUDAR.....	23	29	27	14	22	24	23	23	23	20	18	26	26	18	24	45	24	
OZTOPATU / DIFICULTAR.....	47	39	41	60	50	44	47	52	48	62	59	48	34	61	43	27	33	
EZ BATA EZ BESTEA / NI LO UNO NI LO OTRO*.....	14	11	16	11	15	13	14	14	16	13	12	12	16	11	18	15	14	
Ed-Ee / Ns-Nc.....	16	20	16	14	13	19	15	12	13	5	10	14	25	9	15	14	29	
(EHUNEKO BERTIKALAK) / (PORCENTAJES VERTICALES).....	100	100	100	100	100	100	100	100	100	100	100	100	100	100	100	100	100	

	EUSKAL HERRITAR-ESPANIAR ARDATZA EJE VASCO-ESPAÑOL			BEGIKOTASUN POLITIKOA SIMPATÍA POLÍTICA										ARAZO POLITIKORIK DAGOEN EXISTENCIA DE PROBLEMA POLÍTICO		
	BATEZ ERE EUSKAL HERRITARRA PREDOMINANTEMENTE VASCO/A	EUSKAL HERRITARRA BEZAIN ESPANIARRA TANTO VASCO/A COMO ESPAÑOL/A	BATEZ ERE ESPANIARRA PREDOMINANTE- MENTE ESPAÑOL/A	EAJ/ PNV	PSE- EE	PP	EHAK	EA	EB	ARALAR	BAT ERE EZ NINGUNO	DENAK BERDIN TODOS POR IGUAL	Ed-Ee Ns-Nc	GEHIENBAT ADOS MÁS BIEN DE ACUERDO	GEHIENBAT KONTRA MÁS BIEN EN DESACUERDO	Ed-Ee Ns-Nc
LAGUNTZEN / AYUDANDO.....	16	30	39	19	23	52	13	16	19	19	22	30	16	22	35	16
OZTOPATZEN / DIFICULTANDO.....	63	39	21	58	41	20	75	69	55	63	39	33	32	53	35	31
EZ BATA EZ BESTEA / NI LO UNO NI LO OTRO*.....	12	14	19	13	19	17	9	8	15	14	15	9	9	13	16	13
Ed-Ee / Ns-Nc.....	9	18	21	10	17	12	3	8	11	4	24	28	43	12	15	40
(EHUNEKO BERTIKALAK) / (PORCENTAJES VERTICALES).....	100	100	100	100	100	100	100	100	100	100	100	100	100	100	100	100

* ERANTZUN AUKERA HAU EZ ZITAIEN IRAKURRI INKESTATUEI / ESTA OPCIÓN DE RESPUESTA NO SE LEÍA A LAS Y LOS ENCUESTADOS.

la talde guztietan gehiago dira Gobernu eta ETaren arteko negoziazioen aurka AVTekin antolatutako mobilizazioek bake prozesu bat oztopatu egingo luketela uste dutenak lagunduko luketela uste dutenak baino. Salbuespenak hauek dira: eskuinekoak, batez ere espainiar sentitzen direnak edota PPren jarraitzaileak (talde horietan %45ek, %39k eta %52k, hurrenez hurren, neurri horrek bakeari lagunduko lioketela uste baitute).

En casi todos los colectivos son más quienes creen que las movilizaciones de la AVT contra la negociación ETA-Gobierno dificultarían un proceso de paz que quienes creen que ayudarían. Las excepciones son quienes se consideran de derechas, quienes se sienten predominantemente españoles y quienes simpatizan con el PP (pues un 45%, un 39% y 52% respectivamente, consideran que esa medida ayudaría a la paz).

Normalizazio politikoa eta baketzea / Normalización política y pacificación

BAKETZE PROZESUA / PROCESO DE PACIFICACIÓN

Zapateroren gobernuak bakea lortzeko duen gaitasunarekiko konfiantza /
Confianza en la capacidad del gobierno de Zapatero para logra la paz

(GUZTIZKOAK / TOTALES)

Zein puntutaraino duzu konfiantza bakea lortzeko Zapateroren Gobernuak duen gaitasunean?/

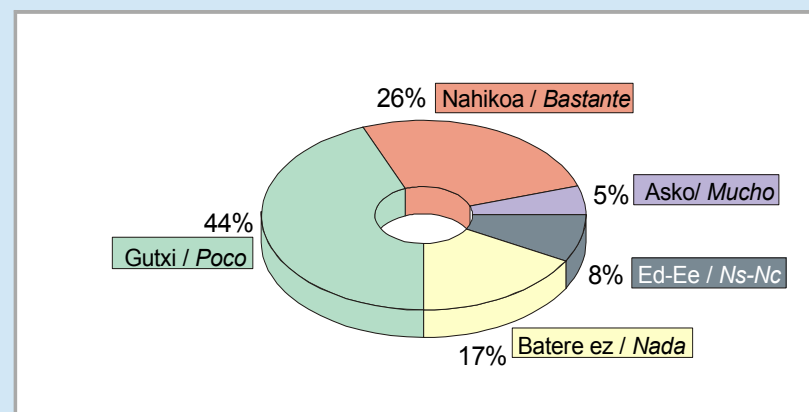
¿Hasta qué punto confía en la capacidad del Gobierno de Zapatero para alcanzar la paz?

	2005EKO URRIA OCTUBRE 2005
ASKO / MUCHO	5
NAHIKOA / BASTANTE	26
GUTXI / POCO	44
BATERE EZ / NADA	17
Ed-Ee / Ns-Nc	8
(EHUNEKO BERTIKALAK) / (PORCENTAJES VERTICALES)	100

Espainiako Gobernuak bakea lortzeko duen gaitasunean konfiantza asko dute EAEko herritarren %5ek, nahikoa %26k, konfiantza gutxi du talderik handienak (%44k) eta batere konfiantzarik ez %17k. Gainontzeko %8k ez dakite edo ez dute erantzun.

Un 5% de los habitantes de la CAPV confía mucho en la capacidad del Gobierno Español para alcanzar la paz, un 26% confía bastante, el grupo más numeroso confía poco (44%) y un 17% no confía nada. El restante 8% no emite ninguna opinión.

Zapateroren Gobernuak bakea lortzeko duen gaitasunarekiko konfiantza
Confianza en la capacidad del Gobierno de Zapatero para alcanzar la paz



Normalizazio politikoa eta baketzea / Normalización política y pacificación

BAKETZE PROZESUA / PROCESO DE PACIFICACIÓN

Zapateroren gobernuak bakea lortzeko duen gaitasunarekiko konfiantza /
Confianza en la capacidad del gobierno de Zapatero para logra la paz

(KOLEKTIBOKA / POR COLECTIVOS)

Zein puntutaraino duzu konfiantza bakea lortzeko Zapateroren Gobernuak duen gaitasunean? /

¿Hasta qué punto confía en la capacidad del Gobierno de Zapatero para alcanzar la paz?

	2005EKO URRIA OCTUBRE 2005	LURRALDEA / TERRITORIO			SEXUA / SEXO		ADIN TALDEAK GRUPOS DE EDAD				POLITIKAREKIKO INTERESA INTERÉS POR LA POLÍTICA				EZKER-ESKUI ARDATZA EJE IZQUIERDA-DERECHA			
		ARABA	BIZKAIA	GIPUZKOA	GIZONEZKOA VARÓN	EMAKUMEZKOA MUJER	18-29	30-45	46-64	≥65	HANDIA MUY	NAHIKOA ALGO	GUTXI NO MUY	BATERE EZ / NADA	EZKERRA IZQUIERDA	ZENTROA CENTRO	ESKUIA DERECHA	Ed-Ee Ns-Nc
ASKO / MUCHO	5	7	5	5	6	4	5	5	6	5	8	6	5	4	7	3	5	3
NAHIKOA / BASTANTE.....	26	25	25	28	27	24	23	25	28	27	20	33	28	20	32	23	19	19
GUTXI / Poco	44	45	43	44	44	44	41	46	43	43	47	43	49	40	40	51	47	43
BATERE EZ / NADA.....	17	19	17	16	17	17	23	15	16	16	22	13	13	22	15	15	25	19
Ed-Ee / Ns-Nc.....	8	5	10	7	6	10	8	9	7	10	3	4	6	14	5	7	3	15
(EHUNEKO BERTIKALAK) / (PORCENTAJES VERTICALES)	100	100	100	100	100	100	100	100	100	100	100	100	100	100	100	100	100	100

	EUSKAL HERRITAR-ESPAINIAR ARDATZA EJE VASCO-ESPAÑOL			BEGIKOTASUN POLITIKOA SIMPATÍA POLÍTICA										ARAZO POLITIKORIK DAGOEN EXISTENCIA DE PROBLEMA POLÍTICO		
	BATEZ ERE EUSKAL HERRITARRA PREDOMINANTE- MENTE VASCO/A	EUSKAL HERRITARRA BEZAIN ESPAINIARRA TANTO VASCO/A COMO ESPAÑOL/A	BATEZ ERE ESPAINIARRA PREDOMINANTE- MENTE ESPAÑOL/A	EAJ/ PNV	PSE-EE	PP	EHA	EA	EB	ARALAR	BAT ERE EZ NINGUNO	DENAK BERDIN TODOS POR IGUAL	Ed-Ee Ns-Nc	GEHIBAT ADOS MÁS BIEN DE ACUERDO	GEHIBAT KONTRA MÁS BIEN EN DESACUERDO	Ed-Ee Ns-Nc
ASKO / MUCHO	4	7	7	5	14	4	3	4	6	3	2	2	3	5	7	3
NAHIKOA / BASTANTE.....	25	27	23	32	41	11	16	26	36	26	19	25	19	27	24	21
GUTXI / Poco	46	42	43	44	35	46	48	52	43	40	47	40	43	44	45	38
BATERE EZ / NADA.....	19	15	17	13	4	35	31	11	12	26	19	18	15	17	20	16
Ed-Ee / Ns-Nc.....	6	9	9	7	6	3	2	7	3	5	13	15	20	6	4	21
(EHUNEKO BERTIKALAK) / (PORCENTAJES VERTICALES)	100	100	100	100	100	100	100	100	100	100	100	100	100	100	100	100

Zapateroren Gobernuak bakea lortzeko duen gaitasunean konfiantza asko edo nahikoa dutenak kontuan hartuta, konfiantza hori handiagoa da ondoko taldeetan: gizonak, politikarekiko interes nahikoa dutenak, ezkerrekoak eta PSE-EE (%55rekin nabarmendu dira) edo EBren jarraitzaileak.

PP eta EHAkren jarraitzaileen heren batek, gutxi gorabehera (%35ek eta %31k, hurrenez hurren), batere konfiantzarik ez dutela diote.

Teniendo en cuenta a quienes dicen confiar mucho o bastante en la capacidad del Gobierno de Zapatero para lograr la paz, observamos que esta confianza es mayor entre los hombres, quienes están no muy o algo interesados en la política, las y los de izquierdas y quienes simpatizan con el PSE-EE (destacan con un 55%) o con EB.

Alrededor de un tercio de las y los simpatizantes del PP y EHA (35% y 31%, respectivamente) dicen no confiar nada en el gobierno de Zapatero.

Normalizazio politikoa eta baketzea / Normalización política y pacificación

BAKETZE PROZESUA / PROCESO DE PACIFICACIÓN

Bakea lortzeko ETAk duen borondatearekiko konfiantza / Confianza en la disposición de ETA para lograr la paz

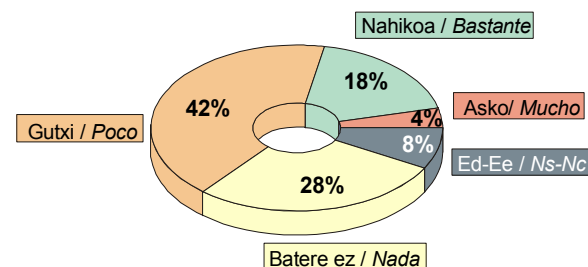
(GUZTIZKOAK / TOTALES)

Zein puntutaraino duzu konfiantza ETAk bakea lortzeko duen borondatean? / ¿Hasta qué punto confía en la disposición de ETA para alcanzar la paz?	
	2005EKO URRIA OCTUBRE 2005
ASKO / MUCHO	4
NAHIKOA / BASTANTE	18
GUTXI / POCO	42
BATERE EZ / NADA	28
Ed-Ee / Ns-Nc	8
(EHUNEKO BERTIKALAK) / (PORCENTAJES VERTICALES)	100

ETAk bakea lortzeko duen borondatean konfiantza asko du EAEko herritarren %4k, nahikoa %18k, konfiantza gutxi du talderik handienak (%42k) eta batere ez %28k. Gainontzeko %8k ez dakite edo ez dute erantzun.

Un 4% de los habitantes de la CAPV tienen mucha confianza en la disposición de ETA para alcanzar la paz, un 18% bastante confianza, el grupo más numeroso tienen poca confianza (42%) y un 28% ninguna confianza. El restante 8% no emite opinión alguna.

Bakea lortzeko ETAk duen borondatearekiko konfiantza / Confianza en la disposición de ETA para lograr la paz



Normalizazio politikoa eta baketzea / Normalización política y pacificación

BAKETZE PROZESUA / PROCESO DE PACIFICACIÓN

Bakea lortzeko ETAK duen borondatearekiko konfiantza / Confianza en la disposición de ETA para lograr la paz

(KOLEKTIBOKA / POR COLECTIVOS)

Zein puntutaraino duzu konfiantza ETAK bakea lortzeko duen borondatean? /
¿Hasta qué punto confía en la disposición de ETA para alcanzar la paz?

	2005EKO URRIA	LURRALDEA / TERRITORIO			SEXUA / SEXO		ADIN TALDEAK GRUPOS DE EDAD				POLITIKAREKIKO INTERESA INTERÉS POR LA POLÍTICA				EZKER-ESKUI ARDATZA EJE IZQUIERDA-DERECHA			
	OCTUBRE 2005	ARABA	BIZKAIA	GIPUZKOA	GIZONEZKOA VARÓN	EMAKUMEZKOA MUJER	18-29	30-45	46-64	≥65	HANDIA MUY	NAHIKOA ALGO	GUTXI NO MUY	BATERE EZ NADA	EZKERRA IZQUIERDA	ZENTROA CENTRO	ESKUIA DERECHA	Ed-Ee Ns-Nc
ASKO / MUCHO	4	4	4	4	5	3	4	3	5	3	12	6	2	2	7	2	1	2
NAHIKOA / BASTANTE.....	18	11	18	21	20	15	18	20	19	13	27	24	18	10	26	16	8	9
GUTXI / POCO	42	47	41	42	42	42	43	44	40	42	33	44	49	38	44	43	28	44
BATERE EZ / NADA.....	28	31	31	24	26	31	27	26	29	31	24	21	25	37	18	34	60	31
Ed-Ee / Ns-Nc.....	8	7	7	9	6	9	7	7	6	11	4	4	6	12	6	5	3	14
(EHUNEKO BERTIKALAK) / (PORCENTAJES VERTICALES)	100	100	100	100	100	100	100	100	100	100	100	100	100	100	100	100	100	100

	EUSKAL HERRITAR-ESPAINIAR ARDATZA EJE VASCO-ESPAÑOL			BEGIKOTASUN POLITIKOA SIMPATÍA POLÍTICA										ARAZO POLITIKORIK DAGOEN EXISTENCIA DE PROBLEMA POLÍTICO		
	BATEZ ERE EUSKAL HERRITARRA PREDOMINANTE- MENTE VASCO/A	EUSKAL HERRITARRA BEZAIN ESPAINIARRA TANTO VASCO/A COMO ESPAÑOL/A	BATEZ ERE ESPAINIARRA PREDOMINANTE- MENTE ESPAÑOL/A	EAJ/ PNV	PSE-EE	PP	EHAK	EA	EB	ARALAR	BAT ERE EZ NINGUNO	DENAK BERDIN TODOS POR IGUAL	Ed-Ee Ns-Nc	GEHIENBAT ADOS MÁS BIEN DE ACUERDO	GEHIENBAT KONTRA MÁS BIEN EN DESACUERDO	Ed-Ee Ns-Nc
ASKO / MUCHO	7	2	2	3	3	1	18	5	2	4	2	2	4	5	3	3
NAHIKOA / BASTANTE.....	28	10	6	23	10	7	45	25	23	31	8	18	12	20	12	11
GUTXI / POCO	43	45	30	48	50	26	26	53	54	39	43	35	37	45	35	37
BATERE EZ / NADA.....	16	38	53	19	31	64	6	12	16	18	37	29	26	24	46	33
Ed-Ee / Ns-Nc.....	7	6	9	6	5	1	6	5	5	7	10	15	22	7	3	17
(EHUNEKO BERTIKALAK) / (PORCENTAJES VERTICALES)	100	100	100	100	100	100	100	100	100	100	100	100	100	100	100	100

Bizkaitar eta gipuzkoarrak, gizonak, 65 urtez azpikoak, EHAK (nabarmenen), Aralar, EA, EAJ eta EBren jarraitzaileak eta indarkeriaz gain arazo politiko bat dagoela uste dutenak dira ETAK bakea lortzeko duen borondatean konfiantza gehien dutenak (asko edo nahikoa). Halaber, politika-rekiko interesa, ezkererako joera eta euskal herritar sentimendua gehitu ahala, konfiantza gehitzen da.

Konfiantza gutxien dutenak ondokoak dira: PPren jarraitzaileak, eskuinekoak eta batez ere espainiar sentitzen direnak (horien artean %64k, %63k eta %53k ez dute batere konfiantzarik bakea lortzeko ETAK duen borondatean).

Las y los vizcaínos y guipuzcoanos, los hombres, las y los menores de 65 años, quienes simpatizan con EHAK (principalmente), Aralar, EA, PNV o EB y quienes están de acuerdo con la existencia de un problema político más allá de la violencia son quienes tienen mayor confianza (mucha o bastante) en la disposición de ETA para lograr la paz. Asimismo, a medida que aumenta el interés por la política, la tendencia hacia la izquierda y el sentimiento de pertenencia vasco también aumenta esa confianza.

Quienes menos confían en la disposición de ETA para lograr la paz son quienes simpatizan con el PP, son de derechas y quienes se sienten españoles (64%, 63% y 53%, respectivamente, no tienen ninguna confianza).

Normalizazio politikoa eta baketzea / Normalización política y pacificación

BAKETZE PROZESUA / PROCESO DE PACIFICACIÓN

Bakea lortzeko itxaropena / Esperanza en la consolidación de la paz

(GUZTIZKOAK / TOTALES)

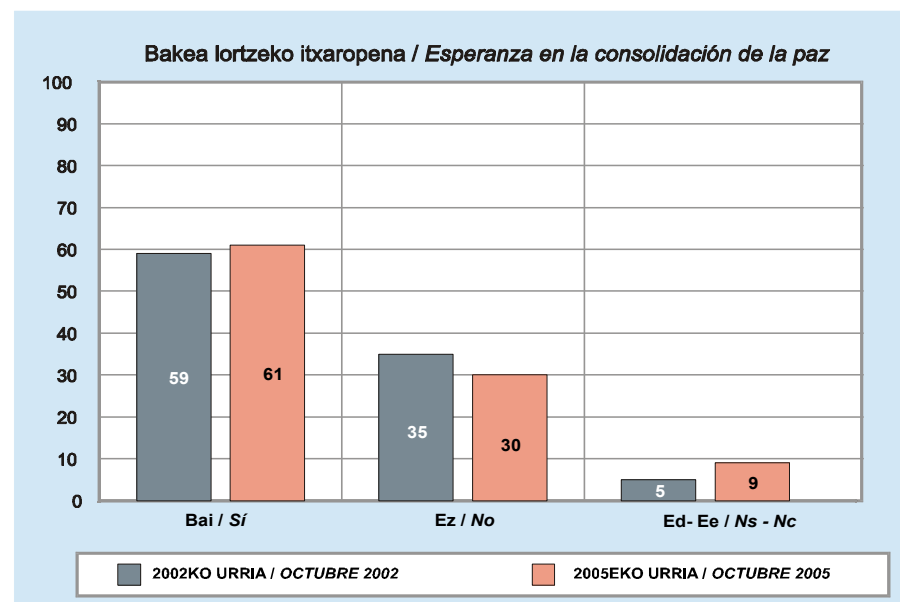
Hurrengo urteetan Euskal Herrian bakea lortzeko itxaropenik ba al duzu? / ¿Tiene Ud. esperanza de que en los próximos años se consolide la paz en el País Vasco?		
	2002KO URRIA OCTUBRE 2002	2005EKO URRIA OCTUBRE 2005
Bai / Sí	59	61
Ez / No	35	30
Ed-Ee / Ns-Nc	5	9
(EHUNEKO BERTIKALAK) / (PORCENTAJES VERTICALES)	100	100

Biztanleriaren %61ek hurrengo urteetan bakea lortuko den esperantza dute, %30ek ez dute eta %9k ez dute erantzun.

2002 urtean jasotako datuekin alderatuta, ez dago aldaketa esanguratsurik, nahiz eta gaur egun pixka bat gutxiago diren bakea lortzeko esperantzarik ez dutenak (%30 orain eta %35 2002an).

El 61% de la población tiene esperanza de que en los próximos años se consolide la paz, el 30% no la tiene y un 9% no responde a la cuestión.

En relación a los datos recogidos el año 2002 no hay diferencias significativas, aunque ahora son ligeramente menos quienes no tienen esperanza en la consolidación de la paz (30% frente a un 35%).



Normalizazio politikoa eta baketzea / Normalización política y pacificación

BAKETZE PROZESUA / PROCESO DE PACIFICACIÓN

Bakea lortzeko itxaropena / Esperanza en la consolidación de la paz

(KOLEKTIBOKA / POR COLECTIVOS)

Hurrengo urteetan Euskal Herrian bakea lortzeko itxaropenik ba al duzu? /

¿Tiene Ud. esperanza de que en los próximos años se consolide la paz en el País Vasco?

	2005EKO URRIA OCTUBRE 2005	LURRALDEA / TERRITORIO			SEXUA / SEXO		ADIN TALDEAK GRUPOS DE EDAD				POLITIKAREKIKO INTERESA INTERÉS POR LA POLÍTICA				EZKER-ESKUIN ARDATZA EJE IZQUIERDA-DERECHA			
		ARABA	BIZKAIA	GIPUZKOA	GIZONEZKOA VARÓN	EMAKUMEZKOA MUJER	18-29	30-45	46-64	≥65	HANDIA MUY	NAHIKOA ALGO	GUTXI NO MUY	BATERE EZ NADA	EZKERRA IZQUIERDA	ZENTROA CENTRO	ESKUINA DERECHA	Ed-Ee Ns-Nc
Bai / Sí.....	61	74	53	69	62	60	58	60	63	63	62	68	61	55	69	55	50	55
Ez / No.....	30	21	35	24	28	31	33	31	28	28	33	25	28	34	23	35	47	31
Ed-Ee / Ns-Nc.....	9	5	12	7	10	9	9	9	10	10	5	7	11	11	8	10	3	14
(EHUNEKO BERTIKALAK) / (PORCENTAJES VERTICALES).....	100	100	100	100	100	100	100	100	100	100	100	100	100	100	100	100	100	100

	EUSKAL HERRITAR-ESPANIAR ARDATZA EJE VASCO-ESPAÑOL			BEGIKOTASUN POLITIKOA SIMPATÍA POLÍTICA										ARAZO POLITIKORIK DAGOEN EXISTENCIA DE PROBLEMA POLÍTICO		
	BATEZ ERE EUSKAL HERRITARRA PREDOMINANTE- MENTE VASCO/A	EUSKAL HERRITARRA BEZAIN ESPANIARRA TANTO VASCO/A COMO ESPAÑOL/A	BATEZ ERE ESPANIARRA PREDOMINANTE- MENTE ESPAÑOL/A	EAJ/ PNV	PSE-EE	PP	EHAK	EA	EB	ARALAR	BAT ERE EZ NINGUNO	DENAK BERDIN TODOS POR IGUAL	Ed-Ee Ns-Nc	GEHIENBAT ADOS MÁS BIEN DE ACUERDO	GEHIENBAT KONTRA MÁS BIEN EN DESACUERDO	Ed-Ee Ns-Nc
Bai / Sí.....	68	58	46	70	66	37	68	75	66	65	53	67	52	64	57	50
Ez / No.....	23	34	44	22	27	60	23	15	30	30	35	19	23	28	38	31
Ed-Ee / Ns-Nc.....	9	8	10	8	7	3	9	10	4	5	12	14	25	8	6	19
(EHUNEKO BERTIKALAK) / (PORCENTAJES VERTICALES).....	100	100	100	100	100	100	100	100	100	100	100	100	100	100	100	100

Talde guztietan (PPren jarraitzaileen artean izan ezik) gehiago dira esperantza dutenak ez dutenak baino, alde batzuk badiren arren:

- Araban (%74) eta Gipuzkoan (%69) Bizkaian baino esperantza handiagoa dago.
- Adina igo ahala, esperantza ere pixka bat igotzen da.
- Politikarekiko nahikoa interes dutenak esperantza handiagoa dute (%68).
- Ezkererako joera eta euskal herritar sentimendua handitu ahala, esperantza ere handitzen doa.
- Edozein alderdiren jarraitzaileek (salbu eta PPrenak, haien artean soilik %37k baitute esperantzarik) esperantza handiagoa dute inongo alderdi gustuko ez dutenek edo galdera honi erantzun ez diotenen baino.
- Indarkeriaz gain arazo politiko bat dagoela uste dutenek esperantza handiagoa dute (%64) arazo politikorik ez dagoela uste dutenek baino (%57) edota galdera honi erantzun ez diotenen baino (%50).

En todos los colectivos (excepto entre las y los simpatizantes del PP) son más quienes tienen esperanza que quienes no, si bien hay que señalar algunas diferencias:

- En Araba (74%) y en Gipuzkoa (69%) la esperanza es mayor que en Bizkaia (53%).
- A medida que aumenta la edad aumenta también ligeramente la esperanza.
- Quienes están algo interesados en la política demuestran más esperanza (68%).
- A medida que aumenta la tendencia hacia la izquierda y hacia el sentimiento predominantemente vasco también aumenta la esperanza.
- Las y los simpatizantes de cualquier partido político (salvo las y los del PP, entre quienes únicamente un 37% lo tiene) tienen más esperanza que quienes no simpatizan con ninguno o quienes no contestan a esta cuestión.
- Entre las y los que están de acuerdo con la existencia de un problema político más allá de la violencia (64%) la esperanza es mayor que entre quienes están en desacuerdo (57%) o entre quienes no contestan a la cuestión (50%).

Normalizazio politikoa eta baketzea / Normalización política y pacificación

ALDERDIEN MAHAIA / MESA DE PARTIDOS

Alderdien mahai bat osatzeko elkarrizketei buruzko ezagutza /
 Conocimiento de conversaciones para la creación de una mesa de partidos

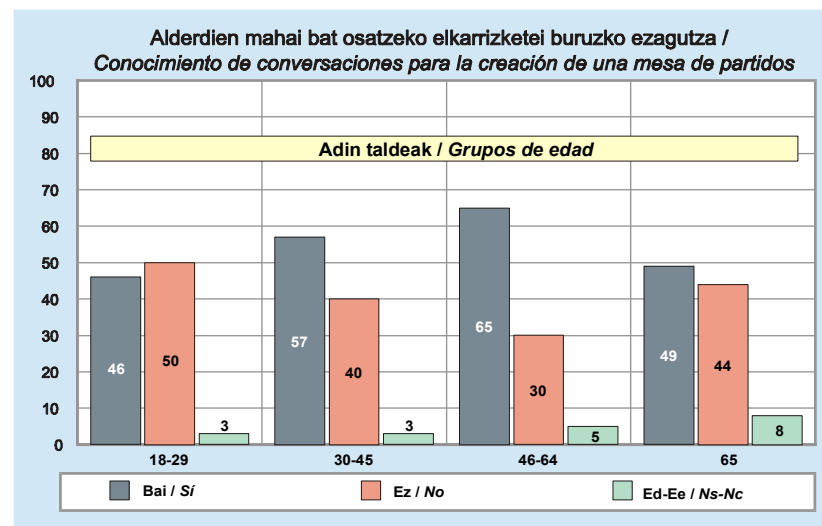
(GUZTIZKOAK / TOTALES)

Lehendakariak elkarrizketak hasi ditu indar politiko guztiekin euskal egoera politikoarentzat irtenbideak bilatuko dituen alderdien mahai bat osatzeko. Entzun al duzu ezer elkarrizketa horietaz? / El Lehendakari ha iniciado conversaciones con todas las fuerzas políticas para hablar sobre la creación de una mesa de partidos que busque soluciones a la situación política vasca, ¿ha oído Ud. hablar de estas conversaciones?

	2005EKO URRIA OCTUBRE 2005
Bai / Si	55
Ez / No	40
Ed-Ee / Ns-Nc	5
(EHUNEKO BERTIKALAK) / (PORCENTAJES VERTICALES)	100

Herritarren erdia pasak (%55ek) entzun dute Lehendakariak elkarrizketak hasi dituela alderdi politiko guztiekin euskal egoera politikoari irtenbideak bilatuko dizkion alderdien mahai bat osatzeko, %40k ez dute ezer entzun eta %5ek ez dute galdera erantzun.

Algo más de la mitad de la ciudadanía (55%) ha oído de la existencia de conversaciones del Lehendakari con todas las fuerzas políticas para la creación de una mesa de partidos que busque soluciones a la situación política vasca, un 40% no ha oído nada de eso y otro 5% no contesta.



Normalizazio politikoa eta baketzea / Normalización política y pacificación

ALDERDIEN MAHAIA / MESA DE PARTIDOS

Alderdien mahai bat osatzeko elkarrizketei buruzko ezagutza /
Conocimiento de conversaciones para la creación de una mesa de partidos

(KOLEKTIBOKA / POR COLECTIVOS)

Lehendakariak elkarrizketak hasi ditu indar politiko guztiekin euskal egoera politikoarentzat irtenbideak bilatuko dituen alderdien mahai bat osatzeko. Entzun al duzu ezer elkarrizketa horietaz? / El Lehendakari ha iniciado conversaciones con todas las fuerzas políticas para hablar sobre la creación de una mesa de partidos que busque soluciones a la situación política vasca, ¿ha oído Ud. hablar de estas conversaciones?

	2005EKO URRIA	LURRALDEA / TERRITORIO			SEXUA / SEXO		ADIN TALDEAK GRUPOS DE EDAD				POLITIKAREKIKO INTERESA INTERÉS POR LA POLÍTICA				EZKER-ESKUIN ARDATZA EJE IZQUIERDA-DERECHA			
	OCTUBRE 2005	ARABA	BIZKAIA	GIPUZKOA	GIZONEZKOA VARÓN	EMAKUMEZKOA MUJER	18-29	30-45	46-64	≥65	HANDIA MUY	NAHIKOA ALGO	GUTXI NO MUY	BATERE EZ / NADA	EZKERRA IZQUIERDA	ZENTROA CENTRO	ESKUINA DERECHA	Ed-Ee Ns-Nc
Bai / Sí.....	55	52	53	60	61	49	46	57	65	49	86	73	56	32	63	52	58	43
Ez / No.....	40	44	42	35	34	46	50	40	30	44	11	24	40	61	32	45	39	50
Ed-Ee / Ns-Nc.....	5	4	5	4	4	5	3	3	5	8	3	2	4	7	4	3	3	7
(EHUNEKO BERTIKALAK) / (PORCENTAJES VERTICALES).....	100	100	100	100	100	100	100	100	100	100	100	100	100	100	100	100	100	100

	EUSKAL HERRITAR-ESPAINIAR ARDATZA EJE VASCO-ESPAÑOL			BEGIKOTASUN POLITIKOA SIMPATÍA POLÍTICA										ARAZO POLITIKORIK DAGOEN EXISTENCIA DE PROBLEMA POLÍTICO		
	BATEZ ERE EUSKAL HERRITARRA PREDOMINANTE- MENTE VASCO/A	EUSKAL HERRITARRA BEZAIN ESPAINIARRA TANTO VASCO/A COMO ESPAÑOL/A	BATEZ ERE ESPAINIARRA PREDOMINANTE- MENTE ESPAÑOL/A	EAJ/ PNV	PSE-EE	PP	EHAK	EA	EB	ARALAR	BAT ERE EZ NINGUNO	DENAK BERDIN TODOS POR IGUAL	Ed-Ee Ns-Nc	GEHIENBAT ADOS MÁS BIEN DE ACUERDO	GEHIENBAT KONTRA MÁS BIEN EN DESACUERDO	Ed-Ee Ns-Nc
Bai / Sí.....	62	52	44	60	54	61	68	77	63	60	41	33	54	58	57	41
Ez / No.....	34	44	53	37	43	36	28	21	34	37	53	60	29	39	36	50
Ed-Ee / Ns-Nc.....	4	4	4	3	3	3	4	2	3	3	6	7	18	3	7	9
(EHUNEKO BERTIKALAK) / (PORCENTAJES VERTICALES).....	100	100	100	100	100	100	100	100	100	100	100	100	100	100	100	100

Gipuzkoarrek, gizonek, 30 eta 64 urte artekoek, ezkerrekoek edo eskuinekoek, alderdi abertzaleen (EAJ, EHAK, EA eta Aralar), EBren edo PPren jarraitzaileek eta indarkeriaz gain arazo politikorik dagoen galderari erantzun diotenak zerbait gehiago entzun dute Lehendakariaren elkarrizketei buruz. Politikarekiko interesa eta euskal herritar sentimendua handitu ahala ere, zerbait entzun dutenak gehitzen dira.

Las y los guipuzcoanos, los hombres, quienes tienen entre 30 y 64 años, las y los de izquierdas o derechas, quienes simpatizan con los partidos nacionalistas vascos (PNV, EHAK, EA y Aralar), con EB o con el PP y quienes contestan a la pregunta sobre el acuerdo con la existencia de un problema político más allá de la violencia han oído algo más sobre las conversaciones del Lehendakari. A medida que asciende el interés por la política y el sentimiento predominantemente vasco también aumenta el número de quienes han oído hablar de ello.

Normalizazio politikoa eta baketzea / Normalización política y pacificación

ALDERDIEN MAHAIA / MESA DE PARTIDOS

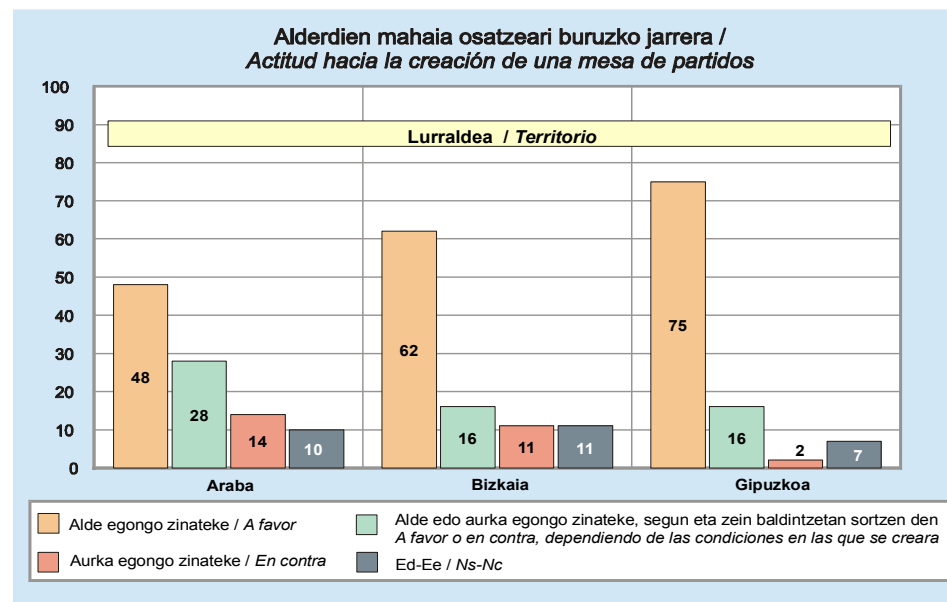
Alderdien mahaia osatzeari buruzko jarrera / Actitud hacia la creación de una mesa de partidos

(GUZTIZKOAK / TOTALES)

Zu alderdien mahai hori sortzearen ? / Con respecto a la creación de esa mesa de partidos, estaría Ud...	
	2005EKO URRIA OCTUBRE 2005
ALDE EGONGO ZINATEKE / A FAVOR	64
ALDE EDO AURKA EGONGO ZINATEKE, SEGUN ETA MAHAIA ZEIN BALDINTZETAN SORTZEN DEN / A FAVOR O EN CONTRA, DEPENDIENDO DE LAS CONDICIONES EN LAS QUE SE CREA	18
AURKA EGONGO ZINATEKE / EN CONTRA	9
Ed-Ee / Ns-Nc	9
(EHUNEKO BERTIKALAK) / (PORCENTAJES VERTICALES)	100

Jende gehiena alderdien mahaia osatzeari alde legoke (%64), %18 alde edo aurka leudeke, mahaiaren sorrera baldintzen arabera eta %9 aurka. Gainontzeko %9k ez dute erantzun.

La mayoría de la gente estaría a favor de la creación de la mesa de partidos (64%), un 18% estaría a favor o en contra, dependiendo de las condiciones en las que se creara y un 9% en contra. El restante 9% no responde a la cuestión.



Normalizazio politikoa eta baketzea / Normalización política y pacificación

ALDERDIEN MAHAIA / MESA DE PARTIDOS

Alderdien mahaia osatzeari buruzko jarrera / Actitud hacia la creación de una mesa de partidos

(KOLEKTIBOKA / POR COLECTIVOS)

Zu alderdien mahai hori sortzearen ? / Con respecto a la creación de esa mesa de partidos, estaría Ud...

	2005EKO URRIA OCTUBRE 2005	LURRALDEA / TERRITORIO			SEXUA / SEXO		ADIN TALDEAK GRUPOS DE EDAD				POLITIKAREKIKO INTERESA INTERÉS POR LA POLÍTICA				EZKER-ESKUI ARDATZA EJE IZQUIERDA-DERECHA			
		ARABA	BIZKAIA	GIPUZKOA	GIZONEZKOA VARÓN	EMAKUMEZKOA MUJER	18-29	30-45	46-64	≥65	HANDIA MUY	NAHIKOA ALGO	GUTXI No MUY	BATERE EZ / NADA	EZKERRA IZQUIERDA	ZENTROA CENTRO	ESKUIA DERECHA	Ed-Ee Ns-Nc
ALDE EGONGO ZINATEKE / A FAVOR	64	48	62	75	65	63	63	64	65	65	69	73	62	58	75	64	44	53
ALDE EDO AURKA EGONGO ZINATEKE, SEGUN ETA MAHAIA ZEIN BALDINTZETAN SORTZEN DEN / A FAVOR O EN CONTRA, DEPENDIENDO DE LAS CONDICIONES EN LAS QUE SE CREA	18	28	16	16	17	19	20	19	19	13	13	17	20	18	16	19	15	21
AURKA EGONGO ZINATEKE / EN CONTRA	9	14	11	2	10	7	7	8	10	9	15	7	8	8	4	10	35	8
Ed-Ee / Ns-Nc	9	10	11	7	8	11	10	9	6	13	3	3	9	16	6	7	6	18
(EHUNEKO BERTIKALAK) / (PORCENTAJES VERTICALES)	100	100	100	100	100	100	100	100	100	100	100	100	100	100	100	100	100	100

	EUSKAL HERRITAR-ESPAINIAR ARDATZA EJE VASCO-ESPAÑOL			BEGIKOTASUN POLITIKOA SIMPATÍA POLÍTICA										ARAZO POLITIKORIK DAGOEN EXISTENCIA DE PROBLEMA POLÍTICO		
	BATEZ ERE EUSKAL HERRITARRA PREDOMINANTE- MENTE VASCO/A	EUSKAL HERRITARRA BEZAIN ESPAINIARRA TANTO VASCO/A COMO ESPAÑOL/A	BATEZ ERE ESPAINIARRA PREDOMINANTE- MENTE ESPAÑOL/A	EAJ/ PNV	PSE-EE	PP	EHAK	EA	EB	ARALAR	BAT ERE EZ NINGUNO	DENAK BERDIN TODOS POR IGUAL	Ed-Ee Ns-Nc	GEHIENBAT ADOS MÁS BIEN DE ACUERDO	GEHIENBAT KONTRA MÁS BIEN EN DESACUERDO	Ed-Ee Ns-Nc
ALDE EGONGO ZINATEKE / A FAVOR	80	55	39	81	56	33	81	88	76	75	56	65	43	70	46	53
ALDE EDO AURKA EGONGO ZINATEKE, SEGUN ETA MAHAIA ZEIN BALDINTZETAN SORTZEN DEN / A FAVOR O EN CONTRA, DEPENDIENDO DE LAS CONDICIONES EN LAS QUE SE CREA	12	26	18	11	25	20	16	8	15	16	21	14	24	17	23	17
AURKA EGONGO ZINATEKE / EN CONTRA	3	9	32	2	10	42	1	2	3	4	7	7	7	6	24	8
Ed-Ee / Ns-Nc	5	10	11	5	9	5	2	2	7	5	17	13	25	7	7	22
(EHUNEKO BERTIKALAK) / (PORCENTAJES VERTICALES)	100	100	100	100	100	100	100	100	100	100	100	100	100	100	100	100

Talde guztietan gehiago dira alderdien mahaia osatzeari alde daudenak ez daudenak baino (salbu eta PPkoen artean), ondokoak aldekoagoak diren arren:

- Bizkaian eta are gehiago Gipuzkoan bizi direnak.
- Politikarekiko interes nahikoa edo handia dutenak.
- Ezkererako joera eta euskal herritar sentimendua handitu ahala, mahaia sortzearen alde daudenak gehitzen dira.
- Alderdi abertzaleen eta EBren jarraitzaileak.
- Indarkeriaz gain arazo politiko bat dagoela deritzotenak.

En todos los colectivos son más quienes están a favor de la creación de una mesa de partidos que quienes no lo están (salvo entre quienes simpatizan con el PP), si los más favorables son:

- Las y los residentes en Bizkaia y sobre todo en Gipuzkoa.
- Quienes están algo o muy interesados en la política.
- A medida que aumenta la tendencia hacia la izquierda y el sentimiento vasco, aumentan quienes están a favor de la creación de la mesa.
- Las y los simpatizantes de los partidos nacionalistas vascos y EB.
- Quienes creen que hay un problema político más allá de la violencia.

Normalizazio politikoa eta baketzea / Normalización política y pacificación

ALDERDIEN MAHAIA / MESA DE PARTIDOS

Alderdien mahaia osatzeko baldintzak / Condiciones para la creación de una mesa de partidos

(GUZTIZKOAK / TOTALES)

Edozein modutan, behar beharrezkoa deritzozu ETAk su-etena deklaratzeko alderdien arteko elkarrizketa mahaia martxan jartzeko? /

*En todo caso, ¿considera imprescindible que haya una tregua de ETA para iniciar una mesa de diálogo entre partidos?**

	2005EKO URRIA OCTUBRE 2005
Bai / Si	61
Ez / No	31
Ed-Ee / Ns-Nc.....	8
(EHUNEKO BERTIKALAK) / (PORCENTAJES VERTICALES).....	100

* GALDERA HAU SOILIK ALDERDIEN ARTEKO MAHAIA SORTZEAREN AURKA EZ DAUDENEI EGIN ZAIE / PREGUNTA REALIZADA ÚNICAMENTE A QUIENES NO SON CONTRARIOS A LA CREACIÓN DE UNA MESA DE PARTIDOS.

Zure ustez euskal alderdi politiko guztiek, salbuespenik gabe, parte hartzeko aukera izan beharko lukete mahai horretan? /

¿Considera Ud. que en esa mesa de diálogo deberían poder participar todos los partidos políticos vascos, sin exclusiones?

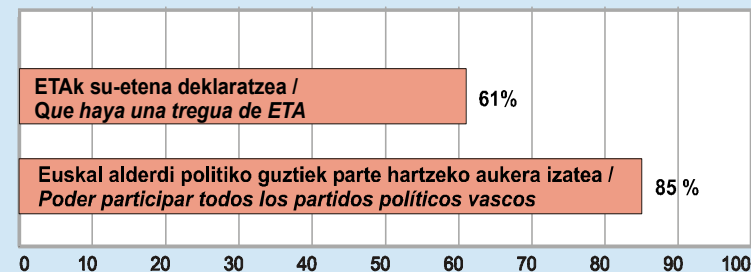
	2005EKO URRIA OCTUBRE 2005
Bai / Si	85
Ez / No	6
Ed-Ee / Ns-Nc.....	10
(EHUNEKO BERTIKALAK) / (PORCENTAJES VERTICALES).....	100

* GALDERA HAU SOILIK ALDERDIEN ARTEKO MAHAIA SORTZEAREN AURKA EZ DAUDENEI EGIN ZAIE / PREGUNTA REALIZADA ÚNICAMENTE A QUIENES NO SON CONTRARIOS A LA CREACIÓN DE UNA MESA DE PARTIDOS.

Alderdien mahaia osatzearen aurka ez dauden herritarren arteko (herritarren %91) gehien-goak dio euskal alderdi politiko guztiek, salbuespenik gabe, alderdien mahaian parte hartzeko aukera izan beharko luketela (%85ek) eta soilik %6k diote ezetz. Gainontzeko %10ek ez dute erantzun galdera hau.

Gainera horietako pixka bat gutxiagok (%61ek), beharrezkoa deritzote ETAk su-etena aitortzea alderdien arteko mahaia martxan jartzeko eta heren batek (%31k) ezetz deritzote. Beste %8k ez dute erantzun.

Alderdien mahaia osatzeko baldintzak / Condiciones para la creación de una mesa de partidos



Entre quienes no están en contra de la creación de la mesa de partidos (91% de la ciudadanía) la mayoría considera que todos los partidos políticos vascos, sin excepciones, deberían poder participar en la mesa de partidos (85%) y únicamente un 6% considera que no. El restante 10% no contesta a esta cuestión.

Además, algunos menos entre éstos (61%), consideran imprescindible que haya una tregua de ETA para iniciar una mesa de partidos y un tercio (31%) consideran que no. Otro 8% no responde.

Normalizazio politikoa eta baketzea / Normalización política y pacificación

ALDERDIEN MAHAIA / MESA DE PARTIDOS

Alderdien mahaia osatzeko baldintzak / Condiciones para la creación de una mesa de partidos

(KOLEKTIBOKA I / POR COLECTIVOS I)

Edozein modutan, behar beharrezkoa deritzozu ETAk su-etena (tregoa) deklaratzeko alderdien arteko elkarrizketa mahaia martxan jartzeko? /

En todo caso, ¿considera imprescindible que haya una tregua de ETA para iniciar una mesa de diálogo entre partidos?*

	2005EKO URRIA	LURRALDEA / TERRITORIO			SEXUA / SEXO		ADIN TALDEAK GRUPOS DE EDAD				POLITIKAREKIKO INTERESA INTERÉS POR LA POLÍTICA				EZKER-ESKUI ARDATZA EJE IZQUIERDA-DERECHA			
	OCTUBRE 2005	ARABA	BIZKAIA	GIPUZKOA	GIZONEZKOA VARÓN	EMAKUMEZKOA MUJER	18-29	30-45	46-64	≥65	HANDIA MUY	NAHIKOA ALGO	GUTXI NO MUY	BATERE EZ / NADA	EZKERRA IZQUIERDA	ZENTROA CENTRO	ESKUIA DERECHA	Ed-Ee Ns-Nc
Bai / Sí.....	61	69	65	52	61	61	60	58	63	64	44	59	65	64	55	70	78	62
Ez / No.....	31	23	26	41	34	28	34	35	31	22	53	38	27	23	41	25	16	23
Ed-Ee / Ns-Nc.....	8	8	9	7	5	11	6	6	6	15	3	3	8	13	5	5	6	16
(EHUNEKO BERTIKALAK) / (PORCENTAJES VERTICALES)	100	100	100	100	100	100	100	100	100	100	100	100	100	100	100	100	100	100

	EUSKAL HERRITAR-ESPAINIAR ARDATZA EJE VASCO-ESPAÑOL			BEGIKOTASUN POLITIKOA SIMPATÍA POLÍTICA										ARAZO POLITIKORIK DAGOEN EXISTENCIA DE PROBLEMA POLÍTICO		
	BATEZ ERE EUSKAL HERRITARRA PREDOMINANTE- MENTE VASCO/A	EUSKAL HERRITARRA BEZAIN ESPAINIARRA TANTO VASCO/A COMO ESPAÑOL/A	BATEZ ERE ESPAINIARRA PREDOMINANTE- MENTE ESPAÑOL/A	EAJ/ PNV	PSE-EE	PP	EHA	EA	EB	ARALAR	BAT ERE EZ NINGUNO	DENAK BERDIN TODOS POR IGUAL	Ed-Ee Ns-Nc	GEHIENBAT ADOS MÁS BIEN DE ACUERDO	GEHIENBAT KONTRA MÁS BIEN EN DESACUERDO	Ed-Ee Ns-Nc
Bai / Sí.....	53	72	71	63	75	81	37	52	63	45	60	61	52	58	74	64
Ez / No.....	42	19	16	32	18	14	60	45	34	48	28	27	21	35	21	17
Ed-Ee / Ns-Nc.....	5	8	13	4	7	5	3	3	3	7	12	12	27	6	5	19
(EHUNEKO BERTIKALAK) / (PORCENTAJES VERTICALES)	100	100	100	100	100	100	100	100	100	100	100	100	100	100	100	100

* GALDERA HAU SOILIK ALDERDIEN ARTEKO MAHAIA SORTZEAREN AURKA EZ DAUDENEI EGIN ZAIE / PREGUNTA REALIZADA ÚNICAMENTE A QUIENES NO SON CONTRARIOS A LA CREACIÓN DE UNA MESA DE PARTIDOS.

Arabarrek eta bizkaitarrek, politikarekiko interes gutxi edo batere ez dutenek, eskuineko edo zentrotokoen, euskal herritar bezain espainiar edo batez ere espainiar sentitzen direnek, PSE-EE eta PPren jarraitzaileek eta, indarkeriaz gain arazo politikorik ez dagoela uste dutenek besteek baino gehiago deritzote ETAk su-etena aitortu beharko lukeela alderdien mahaiari hasiera emateko.

Bestalde, EHAKren jarraitzaileak nabarmendu dira horien %60k diotelako ez dela behar beharrezkoa ETAk su-etenen ematea elkarrizketa mahaiarekin hasteko (beti ere, elkarrizketa mahaia hastearren aurka ez dauden artekin).

Las y los alaveses y vizcaínos, quienes están no muy o nada interesados en la política, las y los de derechas o centro, quienes se sienten tanto vascos como españoles o preferentemente españoles, las y los simpatizantes del PSE-EE y PP y, quienes están en desacuerdo con la existencia de un problema político más allá de la violencia consideran en mayor medida que el resto que ETA debería declarar una tregua como paso previo para iniciar la mesa de partidos.

Por otro lado, destacan las y los simpatizantes de EHAK porque un 60% considera que no es imprescindible que ETA declare una tregua para dar inicio a la mesa de diálogo (siempre refiriéndonos a quienes no están en contra de la mesa de partidos).

Normalizazio politikoa eta baketzea / Normalización política y pacificación

ALDERDIEN MAHAIA / MESA DE PARTIDOS

Alderdien mahaia osatzeko baldintzak / Condiciones para la creación de una mesa de partidos

(KOLEKTIBOKA II / POR COLECTIVOS II)

Zure ustez euskal alderdi politiko guztiek, salbuespenik gabe, parte hartzeko aukera izan beharko lukete mahai horretan? /
¿Considera Ud. que en esa mesa de diálogo deberían poder participar todos los partidos políticos vascos, sin exclusiones?*

	2005EKO URRIA OCTUBRE 2005	LURRALDEA / TERRITORIO			SEXUA / SEXO		ADIN TALDEAK GRUPOS DE EDAD				POLITIKAREKIKO INTERESA INTERÉS POR LA POLÍTICA				EZKER-ESKUI ARDATZA EJE IZQUIERDA-DERECHA			
		ARABA	BIZKAIA	GIPUZKOA	GIZONEZKOA VARÓN	EMAKUMEZKOA MUJER	18-29	30-45	46-64	≥65	HANDIA MUY	NAHIKOA ALGO	GUTXI NO MUY	BATERE EZ / NADA	EZKERRA IZQUIERDA	ZENTROA CENTRO	ESKUIA DERECHA	Ed-Ee Ns-Nc
Bai / Sí.....	85	87	83	88	87	83	87	87	85	79	92	90	85	79	91	84	79	76
Ez / No.....	6	8	5	5	5	6	7	5	7	4	4	6	5	6	3	7	13	6
Ed-Ee / Ns-Nc.....	10	5	12	7	8	11	6	8	8	17	4	5	10	15	5	9	8	18
(EHUNEKO BERTIKALAK) / (PORCENTAJES VERTICALES)	100	100	100	100	100	100	100	100	100	100	100	100	100	100	100	100	100	100

	EUSKAL HERRITAR-ESPAINIAR ARDATZA EJE VASCO-ESPAÑOL			BEGIKOTASUN POLITIKOA SIMPATÍA POLÍTICA										ARAZO POLITIKORIK DAGOEN EXISTENCIA DE PROBLEMA POLÍTICO		
	BATEZ ERE EUSKAL HERRITARRA PREDOMINANTE- MENTE VASCO/A	EUSKAL HERRITARRA BEZAIN ESPAINIARRA TANTO VASCO/A COMO ESPAÑOL/A	BATEZ ERE ESPAINIARRA PREDOMINANTE- MENTE ESPAÑOL/A	EAJ/ PNV	PSE-EE	PP	EHAK	EA	EB	ARALAR	BAT ERE EZ NINGUNO	DENAK BERDIN TODOS POR IGUAL	Ed-Ee Ns-Nc	GEHIENBAT ADOS MÁS BIEN DE ACUERDO	GEHIENBAT KONTRA MÁS BIEN EN DESACUERDO	Ed-Ee Ns-Nc
Bai / Sí.....	95	78	72	94	81	68	97	94	92	92	78	77	67	88	79	72
Ez / No.....	2	9	9	3	6	17	1	4	7	2	6	13	5	5	10	3
Ed-Ee / Ns-Nc.....	3	13	19	3	13	15	2	2	2	6	16	11	28	6	11	25
(EHUNEKO BERTIKALAK) / (PORCENTAJES VERTICALES)	100	100	100	100	100	100	100	100	100	100	100	100	100	100	100	100

* GALDERA HAU SOILIK ALDERDIEN ARTEKO MAHAIA SORTZEAREN AURKA EZ DAUDENEI EGIN ZAIE / PREGUNTA REALIZADA ÚNICAMENTE A QUIENES NO SON CONTRARIOS A LA CREACIÓN DE UNA MESA DE PARTIDOS.

Talde guztietan, mahaiaren sorreraren aurka ez daudenen artetik, gehiengo zabala da elkar-
rizketa mahaiaren alderdi guztiek, salbuespenik gabe, egon behar dutela dioena, PPren jarraitzaileak eta inongo alderdirik gustuko ez dutela erantzun dutenak %70en azpitik gelditu diren arren
(%68 eta %67, hurrenez hurren; beti ere, alderdien mahaiaren aurka ez daudenen artetik).

En todos los colectivos, entre quienes no están en contra de la creación de la mesa de
partidos es una mayoría amplia la que considera que en la mesa deberían estar todos los parti-
dos, sin excepciones, aunque son menos del 70% entre las y los simpatizantes del PP y entre
quienes no responden sobre la simpatía política (68% y 67%, respectivamente; siempre respecto
a quienes no están en contra de la mesa de partidos).

Normalizazio politikoa eta baketzea / Normalización política y pacificación

ALDERDIEN MAHAIA / MESA DE PARTIDOS

Alderdien mahairako negoziatio gaiak / Temas de negociación en la mesa de partidos

(GUZTIZKOAK / TOTALES)

Alderdien mahai horretan ondoko gaitaz negoziatu beharko litzatekeela uste duzu ala ez? /

*En esa mesa de partidos, ¿considera Ud. que se debería negociar sobre cada una de las siguientes cuestiones o no ...?**

	2005EKO URRIA OCTUBRE 2005
EUSKAL HERRIA ETA ESTATUAREN ARTEKO HARREMAN MOTARI BURUZ / LA FORMA DE RELACIÓN DEL PAÍS VASCO CON EL ESTADO	
Bai / Si.....	80
Ez / No.....	5
Ed-Ee / Ns-Nc.....	15
(EHUNEKO BERTIKALAK) / (PORCENTAJES VERTICALES).....	100
EUSKAL HERRIAREN ETORKIZUNA NORTZUEK ERABAKI BEHAR DUTEN / QUIÉNES DEBEN DECIDIR EL FUTURO DEL PAÍS VASCO	
Bai / Si.....	79
Ez / No.....	6
Ed-Ee / Ns-Nc.....	15
(EHUNEKO BERTIKALAK) / (PORCENTAJES VERTICALES).....	100
AUTODETERMINAZIO ESKUBIDEAREN ONARPENARI BURUZ / EL RECONOCIMIENTO DEL DERECHO DE AUTODETERMINACIÓN	
Bai / Si.....	69
Ez / No.....	12
Ed-Ee / Ns-Nc.....	19
(EHUNEKO BERTIKALAK) / (PORCENTAJES VERTICALES).....	100
EUSKADIKO KOMUNITATE AUTONOMOA, NAFARROA ETA IPARRALDEAREN ARTEKO HARREMANEI BURUZ / LAS RELACIONES DE LA COMUNIDAD AUTÓNOMA VASCA CON NAVARRA E IPARRALDE	
Bai / Si.....	66
Ez / No.....	13
Ed-Ee / Ns-Nc.....	21
(EHUNEKO BERTIKALAK) / (PORCENTAJES VERTICALES).....	100

* GALDERA HAU SOILIK ALDERDIEN ARTEKO MAHAIA SORTZEAREN AURKA EZ DAUDENEI EGIN ZAIE / PREGUNTA REALIZADA ÚNICAMENTE A QUIENES NO SON CONTRARIOS A LA CREACIÓN DE UNA MESA DE PARTIDOS.

Alderdien mahaian negoziatu beharreko gai zerrenda bat eskaini zitzaizkien alderdien mahaiaren aurka ez zaudenei (herritarren %91) horietaz negoziatu beharko litzatekeen ala ez erantzuteko. Honela, %80k diote Euskal Herria eta Estatuaren arteko harreman motari buruz negoziatu beharko litzatekeela eta %5ek ezetz; %79k Euskal Herriaren etorkizuna nortzuek erabaki behar dutenari buruz ere eta %6k ezetz; %69k autodeterminazio eskubidearen onarpenari buruz eta %12k ezetz; azkenik, %66k Euskadiko Komunitate Autonomoa, Nafarroa eta Iparraldearen arteko harremanei buruz ere negoziatu beharko litzatekeela eta %13k ezetz.

A quienes no eran contrarios a la creación de una mesa de partidos (91% de la ciudadanía) se les mostró un listado de temas para que opinaran si se deberían negociar o no cada uno de ellos en la mesa de partidos. De esta manera, el 80% dice que se debería negociar la forma de relación del País Vasco con el Estado y el 5% que no; el 79% quienes deben decidir el futuro del País Vasco y el 6% que no; el 69% el reconocimiento del derecho de autodeterminación y el 12% que no; por último, el 66% que deberían negociarse también las relaciones de la CAPV con Navarra e Iparralde y el 13% que no.

Normalizazio politikoa eta baketzea / Normalización política y pacificación

ALDERDIEN MAHAIA / MESA DE PARTIDOS

Alderdien mahairako negoziazio gaiak / Temas de negociación en la mesa de partidos

(KOLEKTIBOKA I / POR COLECTIVOS I)

Alderdien mahai horretan ondoko gaitaz negoziatu beharko litzatekeela uste duzu ala ez? /

En esa mesa de partidos, ¿considera Ud. que se debería negociar sobre cada una de las siguientes cuestiones o no ...? *

EUSKAL HERRIA ETA ESTATUAREN ARTEKO HARREMAN MOTARI BURUZ / LA FORMA DE RELACIÓN DEL PAÍS VASCO CON EL ESTADO

	2005EKO URRIA OCTUBRE 2005	LURRALDEA / TERRITORIO			SEXUA / SEXO		ADIN TALDEAK GRUPOS DE EDAD				POLITIKAREKIKO INTERESA INTERÉS POR LA POLÍTICA				EZKER-ESKUIIN ARDATZA EJE IZQUIERDA-DERECHA			
		ARABA	BIZKAIA	GIPUZKOA	GIZONEZKOA VARÓN	EMAKUMEZKOA MUJER	18-29	30-45	46-64	≥65	HANDIA MUY	NAHIKOA ALGO	GUTXI NO MUY	BATERE EZ / NADA	EZKERRA IZQUIERDA	ZENTROA CENTRO	ESKUIINA DERECHA	Ed-Ee Ns-Nc
Bai / Sí	80	79	78	82	82	78	83	82	80	73	90	85	80	73	86	82	70	70
Ez / No	5	7	6	5	6	5	6	5	7	4	5	6	6	4	5	4	15	5
Ed-Ee / Ns-Nc	15	14	16	13	12	17	11	13	13	23	5	8	14	23	9	14	15	25
(EHUNEKO BERTIKALAK) / (PORCENTAJES VERTICALES)	100	100	100	100	100	100	100	100	100	100	100	100	100	100	100	100	100	100

	EUSKAL HERRITAR-ESPAINIAR ARDATZA EJE VASCO-ESPAÑOL			BEGIKOTASUN POLITIKOA SIMPATÍA POLÍTICA										ARAZO POLITIKORIK DAGOEN EXISTENCIA DE PROBLEMA POLÍTICO		
	BATEZ ERE EUSKAL HERRITARRA PREDOMINANTE- MENTE VASCO/A	EUSKAL HERRITARRA BEZAIN ESPAINIARRA TANTO VASCO/A COMO ESPAÑOL/A	BATEZ ERE ESPAINIARRA PREDOMINANTE- MENTE ESPAÑOL/A	EAJ/PNV	PSE-EE	PP	EHAK	EA	EB	ARALAR	BAT ERE EZ NINGUNO	DENAK BERDIN TODOS POR IGUAL	Ed-Ee Ns-Nc	GEHIENBAT ADOS MÁS BIEN DE ACUERDO	GEHIENBAT KONTRA MÁS BIEN EN DESACUERDO	Ed-Ee Ns-Nc
Bai / Sí	91	73	61	90	71	64	96	90	85	90	72	83	60	86	72	56
Ez / No	2	10	9	2	10	21	2	3	3	1	6	1	6	4	14	5
Ed-Ee / Ns-Nc	7	17	30	8	19	15	2	7	12	9	23	16	34	10	14	39
(EHUNEKO BERTIKALAK) / (PORCENTAJES VERTICALES)	100	100	100	100	100	100	100	100	100	100	100	100	100	100	100	100

* GALDERA HAU SOLIK ALDERDIEN ARTEKO MAHAIA SORTZEAREN AURKA EZ DAUDENEI EGIN ZAIE / PREGUNTA REALIZADA ÚNICAMENTE A QUIENES NO SON CONTRARIOS A LA CREACIÓN DE UNA MESA DE PARTIDOS.

Talde guztietan Euskal Herria eta Estatuaren arteko harreman motari buruz negoziatu beharko litzatekeela diote gehienek. Alabaina, gehixeago diote hori ondoko taldeetakoek: 65 urtez azpikoek, alderdi abertzaleen jarraitzaileek eta neurri txikiagoan EBren jarraitzaileek ere eta indarkeriaz gain arazo politiko bat dagoela uste dutenek. Halaber, politikarekiko interesa, ezkererako joera eta euskal herritar sentimendua handitu ahala, horrela pentsatzen dutenen kopurua handitzen da.

En todos los colectivos la mayoría señala que debería negociarse la forma de relación del País Vasco con el Estado, aunque hay algunas diferencias: las y los menores de 65 años, las y los simpatizantes de los partidos nacionalistas vascos y, en menor medida, las y los de EB y quienes están de acuerdo con la existencia de un problema político más allá de la violencia lo mencionan más. A medida que aumenta el interés por la política, la tendencia hacia la izquierda y el sentimiento predominantemente vasco aumenta también el número de quienes piensan así.

Normalizazio politikoa eta baketzea / Normalización política y pacificación

ALDERDIEN MAHAIA / MESA DE PARTIDOS

Alderdien mahairako negoziazio gaiak / Temas de negociación en la mesa de partidos

(KOLEKTIBOKA II / POR COLECTIVOS II)

Alderdien mahai horretan ondoko gaitaz negoziatu beharko litzatekeela uste duzu ala ez? /

En esa mesa de partidos, ¿considera Ud. que se debería negociar sobre cada una de las siguientes cuestiones o no ...? *

EUSKAL HERRIAREN ETORKIZUNA NORTZUEK ERABAKI BEHAR DUTEN / QUIÉNES DEBEN DECIDIR EL FUTURO DEL PAÍS VASCO

	2005EKO URRIA OCTUBRE 2005	LURRALDEA / TERRITORIO			SEXUA / SEXO		ADIN TALDEAK GRUPOS DE EDAD				POLITIKAREKIKO INTERESA INTERÉS POR LA POLÍTICA				EZKER-ESKUIIN ARDATZA EJE IZQUIERDA-DERECHA			
		ARABA	BIZKAIA	GIPUZKOA	GIZONEZKOA VARÓN	EMAKUMEZKOA MUJER	18-29	30-45	46-64	≥65	HANDIA MUY	NAHIKOA ALGO	GUTXI NO MUY	BATERE EZ / NADA	EZKERRA IZQUIERDA	ZENTROA CENTRO	ESKUIINA DERECHA	Ed-Ee Ns-Nc
Bai / Sí	79	73	80	81	82	76	82	82	77	75	88	85	78	73	86	83	71	68
Ez / No	6	11	5	5	5	7	7	6	8	4	5	7	6	5	5	6	15	6
Ed-Ee / Ns-Nc	15	16	15	14	13	17	11	13	15	21	8	8	16	21	9	12	14	26
(EHUNEKO BERTIKALAK) / (PORCENTAJES VERTICALES)	100	100	100	100	100	100	100	100	100	100	100	100	100	100	100	100	100	100

	EUSKAL HERRITAR-ESPAINIAR ARDATZA EJE VASCO-ESPAÑOL			BEGIKOTASUN POLITIKOA SIMPATÍA POLÍTICA										ARAZO POLITIKORIK DAGOEN EXISTENCIA DE PROBLEMA POLÍTICO		
	BATEZ ERE EUSKAL HERRITARRA PREDOMINANTE- MENTE VASCO/A	EUSKAL HERRITARRA BEZAIN ESPAINIARRA TANTO VASCO/A COMO ESPAÑOL/A	BATEZ ERE ESPAINIARRA PREDOMINANTE- MENTE ESPAÑOL/A	EAJ/PNV	PSE-EE	PP	EHAK	EA	EB	ARALAR	BAT ERE EZ NINGUNO	DENAK BERDIN TODOS POR IGUAL	Ed-Ee Ns-Nc	GEHIENBAT ADOS MÁS BIEN DE ACUERDO	GEHIENBAT KONTRA MÁS BIEN EN DESACUERDO	Ed-Ee Ns-Nc
Bai / Sí	91	71	63	90	68	60	94	94	83	92	73	81	58	85	67	58
Ez / No	2	11	9	2	11	20	3	2	6	2	6	1	7	5	15	4
Ed-Ee / Ns-Nc	6	18	28	7	21	20	2	4	11	6	21	18	35	9	19	38
(EHUNEKO BERTIKALAK) / (PORCENTAJES VERTICALES)	100	100	100	100	100	100	100	100	100	100	100	100	100	100	100	100

* GALDERA HAU SOLIK ALDERDIEN ARTEKO MAHAIA SORTZEAREN AURKA EZ DAUDENEI EGIN ZAIE / PREGUNTA REALIZADA ÚNICAMENTE A QUIENES NO SON CONTRARIOS A LA CREACIÓN DE UNA MESA DE PARTIDOS.

Euskal Herriaren etorkizuna nortzuek erabaki behar dutenari buruz negoziatu beharko litzatekeela uste dute gehienek talde guztietan. Dena dela, hori gehien uste dutenak dira bizkaitar eta gipuzkoarrak, gizonak, 46 urtez azpikoak, alderdi abertzaleetako jarraitzaileak edo EBkoak eta indarkeriaz gain arazo politiko bat dagoela uste dutenak. Halaber, politikarekiko interesa, ezkerre-rako joera eta euskal herritar sentimendua handitu ahala, horrela pentsatzen dutenen ehunekoa handitzen da.

En todos los colectivos son mayoría quienes consideran que se debería negociar el sujeto de decisión del futuro del País Vasco. Éstos son más en los siguientes colectivos: las y los vizcaínos y guipuzcoanos, los hombres, quienes tienen menos de 46 años, quienes simpatizan con los partidos políticos nacionalistas vascos o de EB y quienes están de acuerdo con la existencia de un problema político más allá de la violencia. Asimismo, a medida que crece el interés por la política, la tendencia hacia la izquierda y el sentimiento predominantemente vasco aumenta el porcentaje de quienes piensan así.

Normalizazio politikoa eta baketzea / Normalización política y pacificación

ALDERDIEN MAHAIA / MESA DE PARTIDOS

Alderdien mahairako negoziazio gaiak / Temas de negociación en la mesa de partidos

(KOLEKTIBOKA III / POR COLECTIVOS III)

Alderdien mahai horretan ondoko gaitaz negoziatu beharko litzatekeela uste duzu ala ez? /

En esa mesa de partidos, ¿considera Ud. que se debería negociar sobre cada una de las siguientes cuestiones o no ...? *

AUTODETERMINAZIO ESKUBIDEAREN ONARPENARI BURUZ / EL RECONOCIMIENTO DEL DERECHO DE AUTODETERMINACIÓN

	2005EKO URRIA OCTUBRE 2005	LURRALDEA / TERRITORIO			SEXUA / SEXO		ADIN TALDEAK GRUPOS DE EDAD				POLITIKAREKIKO INTERESA INTERÉS POR LA POLÍTICA				EZKER-ESKUIN ARDATZA EJE IZQUIERDA-DERECHA			
		ARABA	BIZKAIA	GIPUZKOA	GIZONEZKOA VARÓN	EMAKUMEZKOA MUJER	18-29	30-45	46-64	≥65	HANDIA MUY	NAHIKOA ALGO	GUTXI NO MUY	BATERE EZ / NADA	EZKERRA IZQUIERDA	ZENTROA CENTRO	ESKUINA DERECHA	Ed-Ee Ns-Nc
Bai / Sí	69	58	68	74	72	65	75	74	67	57	86	77	70	57	79	65	57	56
Ez / No	12	19	12	10	12	12	11	11	15	11	9	13	13	11	9	17	24	11
Ed-Ee / Ns-Nc	19	23	20	16	16	22	14	15	18	32	5	10	17	32	12	18	19	33
(EHUNEKO BERTIKALAK) / (PORCENTAJES VERTICALES)	100	100	100	100	100	100	100	100	100	100	100	100	100	100	100	100	100	100

	EUSKAL HERRITAR-ESPAINIAR ARDATZA EJE VASCO-ESPAÑOL			BEGIKOTASUN POLITIKOA SIMPATÍA POLÍTICA										ARAZO POLITIKORIK DAGOEN EXISTENCIA DE PROBLEMA POLÍTICO		
	BATEZ ERE EUSKAL HERRITARRA PREDOMINANTE- MENTE VASCO/A	EUSKAL HERRITARRA BEZAIN ESPAINIARRA TANTO VASCO/A COMO ESPAÑOL/A	BATEZ ERE ESPAINIARRA PREDOMINANTE- MENTE ESPAÑOL/A	EAJ/PNV	PSE-EE	PP	EHAK	EA	EB	ARALAR	BAT ERE EZ NINGUNO	DENAK BERDIN TODOS POR IGUAL	Ed-Ee Ns-Nc	GEHIENBAT ADOS MÁS BIEN DE ACUERDO	GEHIENBAT KONTRA MÁS BIEN EN DESACUERDO	Ed-Ee Ns-Nc
Bai / Sí	89	53	36	83	50	30	96	91	76	89	60	63	52	76	52	46
Ez / No	3	23	23	6	24	44	1	4	9	2	12	8	12	10	28	10
Ed-Ee / Ns-Nc	8	24	41	11	27	26	3	5	15	9	27	29	36	14	20	44
(EHUNEKO BERTIKALAK) / (PORCENTAJES VERTICALES)	100	100	100	100	100	100	100	100	100	100	100	100	100	100	100	100

* GALDERA HAU SOILIK ALDERDIEN ARTEKO MAHAIA SORTZEAREN AURKA EZ DAUDENEI EGIN ZAIE / PREGUNTA REALIZADA ÚNICAMENTE A QUIENES NO SON CONTRARIOS A LA CREACIÓN DE UNA MESA DE PARTIDOS.

Bizkaitarrek eta are gehiago gipuzkoarrek, gizonek, 18 eta 45 urte artekoek, alderdi abertzaleen (EAJ, EHAK, EA eta Aralar) eta EBren jarraitzaileek eta indarkeriaz gain arazo politikoren bat dagoela uste dutenek aipatu dute gehien autodeterminazio eskubidearen onarpeneri buruz negoziatu beharko litzatekeela. Halaber, politikarekiko interesa, ezkererako joera eta euskal herritar sentimendua gehitu ahala, horrela uste dutenak gehitzen dira.

Aldiz, PPren jarraitzaileak nabarmendu dira gai hori ez litzatekeela negoziatu behar uste dutenak euren artean multzo nagusiena osatzen dutelako (%44); PSE-EEkoen artean ere %24k ezetz uste dute.

Las y los habitantes de Bizkaia y, aún más las y los de Gipuzkoa, los hombres, quienes tienen entre 18 y 45 años, las y los simpatizantes de los partidos nacionalistas vascos y de EB y, quienes están de acuerdo con la existencia de un problema político más allá de la violencia mencionan más que el resto que se debería negociar el reconocimiento del derecho de autodeterminación. También a medida que aumenta el interés por la política, la tendencia hacia la izquierda y el sentimiento predominantemente vasco, crece el porcentaje de quienes piensan así.

Por el contrario, las y los simpatizantes del PP destacan porque entre ellos el grupo más numeroso es el de quienes considera que ese tema no debe negociarse (44%); un 24% de las y los simpatizantes de PSE-EE también creen que no debería negociarse.

Normalizazio politikoa eta baketzea / Normalización política y pacificación

ALDERDIEN MAHAIA / MESA DE PARTIDOS

Alderdien mahairako negoziazio gaiak / Temas de negociación en la mesa de partidos

(KOLEKTIBOKA IV / POR COLECTIVOS IV)

Alderdien mahai horretan ondoko gaitaz negoziatu beharko litzatekeela uste duzu ala ez? /

En esa mesa de partidos, ¿considera Ud. que se debería negociar sobre cada una de las siguientes cuestiones o no ...?*

EUSKADIKO KOMUNITATE AUTONOMOIA, NAFARROA ETA IPARRALDEAREN ARTEKO HARREMANEI BURUZ / LAS RELACIONES DE LA COMUNIDAD AUTÓNOMA VASCA CON NAVARRA E IPARRALDE

	2005EKO URRIA OCTUBRE 2005	LURRALDEA / TERRITORIO			SEXUA / SEXO		ADIN TALDEAK GRUPOS DE EDAD				POLITIKAREKIKO INTERESA INTERÉS POR LA POLÍTICA				EZKER-ESKUIIN ARDATZA EJE IZQUIERDA-DERECHA			
		ARABA	BIZKAIA	GIPUZKOA	GIZONEZKOA VARÓN	EMAKUMEZKOA MUJER	18-29	30-45	46-64	≥65	HANDIA MUY	NAHIKOA ALGO	GUTXI NO MUY	BATERE EZ / NADA	EZKERRA IZQUIERDA	ZENTROA CENTRO	ESKUIA DERECHA	Ed-Ee Ns-Nc
Bai / Sí	66	55	65	72	68	64	72	70	65	56	78	73	69	55	75	63	56	55
Ez / No	13	21	12	11	13	13	12	13	15	11	13	15	14	11	11	14	21	12
Ed-Ee / Ns-Nc	21	24	23	17	19	23	16	17	21	33	9	12	18	34	14	23	23	33
(EHUNEKO BERTIKALAK) / (PORCENTAJES VERTICALES)	100	100	100	100	100	100	100	100	100	100	100	100	100	100	100	100	100	100

	EUSKAL HERRITAR-ESPAINIAR ARDATZA EJE VASCO-ESPAÑOL			BEGIKOTASUN POLITIKOA SIMPATÍA POLÍTICA										ARAZO POLITIKORIK DAGOEN EXISTENCIA DE PROBLEMA POLÍTICO		
	BATEZ ERE EUSKAL HERRITARRA PREDOMINANTE- MENTE VASCO/A	EUSKAL HERRITARRA BEZAIN ESPAINIARRA TANTO VASCO/A COMO ESPAÑOL/A	BATEZ ERE ESPAINIARRA PREDOMINANTE- MENTE ESPAÑOL/A	EAJ/PNV	PSE-EE	PP	EHAK	EA	EB	ARALAR	BAT ERE EZ NINGUNO	DENAK BERDIN TODOS POR IGUAL	Ed-Ee Ns-Nc	GEHIENBAT ADOS MÁS BIEN DE ACUERDO	GEHIENBAT KONTRA MÁS BIEN EN DESACUERDO	Ed-Ee Ns-Nc
Bai / Sí	84	52	40	77	50	32	93	88	75	85	58	56	53	73	51	45
Ez / No	5	23	20	7	23	38	2	6	10	3	13	18	12	11	26	8
Ed-Ee / Ns-Nc	11	25	40	16	27	29	4	6	15	12	30	27	35	16	23-	46
(EHUNEKO BERTIKALAK) / (PORCENTAJES VERTICALES)	100	100	100	100	100	100	100	100	100	100	100	100	100	100	100	100

* GALDERA HAU SOLIK ALDERDIEN ARTEKO MAHAIA SORTZEAREN AURKA EZ DAUDENEI EGIN ZAIE / PREGUNTA REALIZADA ÚNICAMENTE A QUIENES NO SON CONTRARIOS A LA CREACIÓN DE UNA MESA DE PARTIDOS.

Bizkaitarrek eta are gehiago gipuzkoarrek, alderdi abertzaleen edo EBren jarraitzaileek eta, indarkeriaz gain arazo politikoren bat dagoela uste dutenek aipatu dute gehien EAE, Nafarroa eta Iparraldearen arteko harremanei buruz negoziatu beharko litzatekeela alderdien mahaian. Adina jaitsi ahala eta politikarekiko interesa, ezkererako joera eta euskal herritar sentimendua handitu ahala ere gehitzen dira horrela uste dutenak. Bestalde, PPre jarraitzaileen artean gehiago dira gai hori negoziatu behar ez dela uste dutenak baietz uste dutenak baino.

Las y los vizcaínos y aún más los guipuzcoanos, quienes simpatizan con los partidos nacionalistas vascos o con EB y quienes están de acuerdo con la existencia de un problema político más allá de la violencia son quienes más mencionan que en la mesa de partidos se debería negociar sobre las relaciones de la CAPV con Navarra e Iparralde. Además, a medida que desciende la edad y aumenta el interés por la política, la tendencia hacia la izquierda y el sentimiento predominantemente vasco aumentan quienes piensan así. Por otro lado, entre las y los simpatizantes del PP son más quienes creen que no se debe negociar este tema a quienes creen que sí.

Normalizazio politikoa eta baketzea / Normalización política y pacificación

GOBERNUA ETA ETAREN ARTEKO HARREMANAK / RELACIONES ENTRE EL GOBIERNO Y ETA

Espainiako Gobernuaren eta ETaren arteko elkarrizketarekiko jarrera / Actitud respecto al diálogo entre el Gobierno Español y ETA

(GUZTIZKOAK / TOTALES)

Indarkeriaren arazoari konponbidea aurkitzeko, Espainiako Gobernuak ETarekin elkarrizketak hastearen alde zaude? /

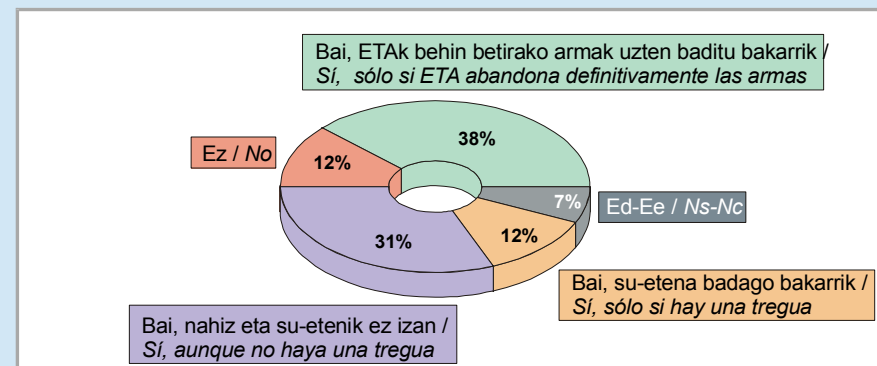
Para buscar una solución al problema de la violencia, ¿sería partidario de que el Gobierno Español iniciara un diálogo con ETA?

	2005EKO URRIA OCTUBRE 2005
Bai, ETAK BEHIN BETIRAKO ARMAK UZTEN BADITU BAKARRIK / Sí, SÓLO SI ETA ABANDONA DEFINITIVAMENTE LAS ARMAS	38
Bai, SU-ETENA BADAGO BAKARRIK / Sí, SÓLO SI HAY UNA TREGUA	12
Bai, NAHIZ ETA SU-ETENIK EZ IZAN / Sí, AUNQUE NO HAYA UNA TREGUA	31
Ez / No	12
Ed-Ee / Ns-Nc	7
(EHUNEKO BERTIKALAK) / (PORCENTAJES VERTICALES)	100

Indarkeriaren arazoa konpontzeko Espainiako Gobernuak ETarekin elkarrizketak hastearen alde daude herritarren %81 eta ez daude alde %12. Elkarrizketaren aldekoak honela banatzen dira: multzo nagusienak (%38k) ETak behin betirako armak uzten baditu bakarrik hasiko lituzke elkarrizketak, %12k su-etena balego bakarrik eta beste %31k nahiz eta su-etetik ez izan.

El 81% de la población sería partidaria de que el Gobierno Español iniciara un diálogo con ETA y el 12% no lo sería. Las y los partidarios de las conversaciones se dividen así: el grupo principal (38%) iniciaría las conversaciones sólo si ETA abandona definitivamente las armas, un 12% si hay una tregua y un 31% las iniciaría aunque no hubiera una tregua.

Espainiako Gobernuaren eta ETaren arteko elkarrizketarekiko jarrera / Actitud hacia el diálogo entre Gobierno español y ETA



Normalizazio politikoa eta baketzea / Normalización política y pacificación

GOBERNUA ETA ETAREN ARTEKO HARREMANAK / RELACIONES ENTRE EL GOBIERNO Y ETA

Espainiko Gobernu eta ETaren arteko elkarrizketarekiko jarrera / Actitud respecto al diálogo entre el Gobierno Español y ETA

(KOLEKTIBOKA I / POR COLECTIVOS I)

Indarkeriaren arazoari konponbidea aurkitzeko, Espainiako Gobernuak ETarekin elkarrizketak hastearen alde zaude? / Para buscar una solución al problema de la violencia, ¿sería partidario de que el Gobierno Español iniciara un diálogo con ETA?

	2005EKO URRIA	LURRALDEA / TERRITORIO			SEXUA / SEXO		ADIN TALDEAK / GRUPOS DE EDAD				POLITIKAREKIKO INTERESA / INTERÉS POR LA POLÍTICA				EZKER-ESKUI ARDATZA / EJE IZQUIERDA-DERECHA			
	OCTUBRE 2005	ARABA	BIZKAIA	GIPUZKOA	GIZONEZKOA / VARÓN	EMAKUMEZKOA / MUJER	18-29	30-45	46-64	≥65	HANDIA / MUY	NAHIKOA / ALGO	GUTXI / NO MUY	BATERE / EZ / NADA	EZKERRA / IZQUIERDA	ZENTROA / CENTRO	ESKUIA / DERECHA	Ed-Ee / NS-Nc
Bai, ETak behin betirako armak uzten baditu bakarrik / Si, sólo si ETA abandona definitivamente las armas	38	36	37	38	36	40	35	35	38	43	21	34	37	44	35	44	31	39
Bai, su-etena badago bakarrik / Si, sólo si hay una tregua	12	12	12	12	12	12	15	12	11	10	13	12	15	10	13	14	9	9
Bai, nahiz eta su-etenik ez izan / Si, aunque no haya una tregua	31	27	28	39	35	28	33	37	32	23	47	41	30	21	44	22	12	24
Ez / No	12	19	13	7	11	12	11	10	12	13	18	11	11	11	4	14	45	12
Ed-Ee / Ns-Nc	7	5	9	4	6	8	7	5	7	11	1	2	7	13	3	6	3	16
(EHUNEKO BERTIKALAK) / (PORCENTAJES VERTICALES)	100	100	100	100	100	100	100	100	100	100	100	100	100	100	100	100	100	100

Espainiako Gobernuak ETarekin elkarrizketak hastearen alde ETak behin betirako armak uzten baditu bakarrik leudekenak gainerakoetan baino gehiago dira ondoko taldeetan: 65 urtez gorakoak eta zentrokoak. Halaber, politikarekiko interesa jaitsi ahala ere hala pentsatzen duen jendea gehitzen da.

Elkarrizketak su-etena badago bakarrik hastearen aldekoek %15etik beherako portzentajeak osatzen dituzte talde guztietan. Hala ere gehixeago dira gazteenen, politikarekiko interes gutxi dutenen, ezkerrekoen eta zentrokoen artean.

Nahiz eta ETaren su-etenik ez izan Gobernuak ETarekin elkarrizketak hastearen alde gehien daudenak ondoko taldeetakoak dira: gipuzkoarrak, gizonak, eta 65 urtez azpikoak. Halaber, politikarekiko interesa eta ezkerreko joera igo ahala, igozten da aldekoen kopurua.

Espainiako Gobernuak ETarekin elkarrizketak hastearen aurkakoak %20 baino gutxiago dira talde guztietan. Iritzi hori arabarren eta politikarekiko interes handia dutenen artean dago zabalduen. Halaber, eskuinerako joera handitu ahala ere horien kopurua handitzen da (hala, ezkerrekoen artean %4 eta aldiz, eskuinekoen artean %45).

Los más partidarios de iniciar un diálogo entre Gobierno Español y ETA, sólo si ETA abandona definitivamente las armas, son los siguientes colectivos: las y los mayores de 65 años, y las y los de centro. También aumenta la gente que piensa así a medida que desciende el interés por la política.

Las y los partidarios de iniciar un diálogo sólo si hay una tregua son menos del 15% en todos los colectivos. Aún así, son más entre las y los más jóvenes, quienes están no muy interesados en la política y quienes son de izquierda o centro.

Las y los más partidarios de iniciar un diálogo entre Gobierno y ETA aunque no haya una tregua son los siguientes colectivos: las y los guipuzcoanos, y las y los menores de 65 años. También a medida que aumenta el interés por la política y la tendencia hacia la derecha aumentan los partidarios del diálogo.

Quienes están en contra de que el Gobierno Español inicie un diálogo con ETA son menos de un 20% en todos los colectivos. Esa opinión está más extendida entre las y los alaveses y entre quienes están muy interesados en la política. Así mismo, a medida que aumenta la tendencia hacia la derecha aumenta el porcentaje (un 4% entre las y los de izquierdas y, en cambio, un 45% entre las y los de derechas).

Normalizazio politikoa eta baketzea / Normalización política y pacificación

GOBERNUA ETA ETAREN ARTEKO HARREMANAK / RELACIONES ENTRE EL GOBIERNO Y ETA

Espainiko Gobernuak eta ETaren arteko elkarrizketarekiko jarrera / Actitud respecto al diálogo entre el Gobierno Español y ETA

(KOLEKTIBOKA II / POR COLECTIVOS II)

Indarkeriaren arazoari konponbidea aurkitzeko, Espainiako Gobernuak ETarekin elkarrizketak hastearen alde zaude? /

Para buscar una solución al problema de la violencia, ¿sería partidario de que el Gobierno Español iniciara un diálogo con ETA?

	2005EKO URRIA OCTUBRE 2005	EUSKAL HERRITAR-ESPAINIAR ARDATZA EJE VASCO-ESPAÑOL			BEGIKOTASUN POLITIKOA SIMPATÍA POLÍTICA										ARAZO POLITIKORIK DAGOEN EXISTENCIA DE PROBLEMA POLÍTICO		
		BATEZ ERE EUSKAL HERRITARRA PREDOMINANTE- MENTE VASCO/A	EUSKAL HERRITARRA BEZAIN ESPAINIARRA TANTO VASCO/A COMO ESPAÑOL/A	BATEZ ERE ESPAINIARRA PREDOMINANTE- MENTE ESPAÑOL/A	EAJ/ PNV	PSE- EE	PP	EHAK	EA	EB	ARALAR	BAT ERE EZ NINGUNO	DENAK BERDIN TODOS POR IGUAL	Ed-Ee Ns-Nc	GEHIENBAT ADOS MÁS BIEN DE ACUERDO	GEHIENBAT KONTRA MÁS BIEN EN DESACUERDO	Ed-Ee Ns-Nc
Bai, ETAK BEHIN BETIRAKO ARMAK UZTEN BADITU BAKARRIK / SI, SÓLO SI ETA ABANDONA DEFINITIVAMENTE LAS ARMAS.....	38	31	46	39	43	53	34	18	32	37	32	37	38	23	37	36	41
Bai, SU-ETENA BADAGO BAKARRIK / SI, SÓLO SI HAY UNA TREGUA.....	12	14	12	6	14	15	5	11	12	16	7	12	8	12	12	9	14
Bai, NAHIZ ETA SU-ETENIK EZ IZAN / SI, AUNQUE NO HAYA UNA TREGUA.....	31	48	20	7	37	18	6	68	52	39	54	27	21	27	37	21	15
Ez / No.....	12	4	15	37	4	10	53	2	3	4	7	11	7	15	8	26	13
Ed-Ee / Ns-Nc.....	7	4	7	12	2	4	2	1	2	4	0	13	26	22	5	7	17
(EHUNEKO BERTIKALAK) / (PORCENTAJES VERTICALES).....	100	100	100	100	100	100	100	100	100	100	100	100	100	100	100	100	100

Espainiako Gobernuak ETarekin elkarrizketak hastearen alde ETak behin betirako armak uzten baditu bakarrik leudekenak gainerakoetan baino gehiago dira ondoko taldeetan: batez ere espainiarrak eta, are gehiago, euskal herritar bezain espainiar direnen artean eta PSE-EEren (%53) edo EAJren (%43) jarraitzaileen artean.

ETaren su-etenik badago bakarrik elkarrizketak hastearen aldekoak %16 edo gutxiago dira talde guztietan, baina gainerakoetan baino gehixeago dira batez ere euskal herritar sentitzen direnen eta EAJ, PSE-EE edo EBren jarraitzaileen artean.

Nahiz eta ETaren su-etenik ez izan Gobernuak ETarekin elkarrizketak hastearen alde gehien daudenak ondoko taldeetakoak dira: EHAK, EA eta Aralarren jarraitzaileak (EHAKoen %68 nabarmendu delarik) eta indarkeriaz gain arazo politiko bat dagoela uste dutenak. Halaber, euskal herritar sentimendua igo ahala, hala uste dutenen kopurua ere igotzen da.

Espainiako Gobernuak ETarekin elkarrizketak hastearen aurka gehien daudenak, oso nabarmen PPren jarraitzaileak (%53), eta indarkeriaz gain arazo politikorik ez dagoela uste dutenak dira. Halaber, batez ere espainiar sentimendua handitu ahala ere, elkarrizketaren aurka dauden kopurua handitzen da.

Los más partidarios de iniciar un diálogo entre Gobierno Español y ETA, sólo si ETA abandona definitivamente las armas, son los siguientes colectivos: quienes se sienten predominantemente españoles y aún más, las y los tanto vascos como españoles y quienes simpatizan con el PSE-EE (53%) o el PNV (43%).

Los partidarios de iniciar un diálogo sólo si hay una tregua de ETA son un 16% o menos en todos los grupos, aunque son ligeramente más que en el resto entre quienes se sienten predominantemente vascos y entre las y los simpatizantes del PNV, PSE-EE o EB.

Los siguientes colectivos son más partidarios que el resto de iniciar un diálogo entre el Gobierno y ETA aunque no haya una tregua: las y los simpatizantes de EHAK, EA y Aralar (destacando el 68% de EHAK) y quienes están de acuerdo con la existencia de un problema político más allá de la violencia. A medida que aumenta el sentimiento de pertenencia vasco aumentan quienes opinan así.

Quienes más en contra están de que el Gobierno Español inicie un diálogo con ETA son, muy destacadamente las y los simpatizantes del PP (53%), y quienes están en desacuerdo con la idea de la existencia de un problema político más allá de la violencia. Asimismo, a medida que aumenta el sentimiento español, aumenta el número de los contrarios al inicio del diálogo.

Normalizazio politikoa eta baketzea / Normalización política y pacificación

GOBERNUA ETA ETAREN ARTEKO HARREMANAK / RELACIONES ENTRE EL GOBIERNO Y ETA

Espainiako Gobernu eta ETaren arteko elkarrizketaren ekimena /
Iniciativa para establecer el diálogo entre el Gobierno Español y ETA

(GUZTIZKOAK / TOTALES)

Edozein eratan eta gaur egungo egoera politikoaren aurrean, nork eman beharko luke elkarrizketa horiek hasteko lehenengo pausua? /
En todo caso y ante la situación política actual, ¿quién debería dar el primer paso para establecer ese diálogo? * **

	2005EKO URRIA OCTUBRE 2005
ETAk / ETA.....	34
ESPAINIAKO GOBERNUAK EDO ZAPATEROK / EL GOBIERNO ESPAÑOL O ZAPATERO.....	32
EUSKO JAURLARITZAK EDO IBARRETxEK / EL GOBIERNO VASCO O IBARRETXE.....	18
ALDERDI GUZTIEK BATERA / TODOS LOS PARTIDOS.....	11
EAJ/PNVek / EAJ/PNV.....	1
ALDERDIEN MAHAIAK / LA MESA DE PARTIDOS.....	1
BATASUNAK / BATASUNA.....	1
BESTELAKO ERANTZUNAK / OTRAS RESPUESTAS.....	1
(EHUNEKO BERTIKALAK) / (PORCENTAJES VERTICALES).....	100

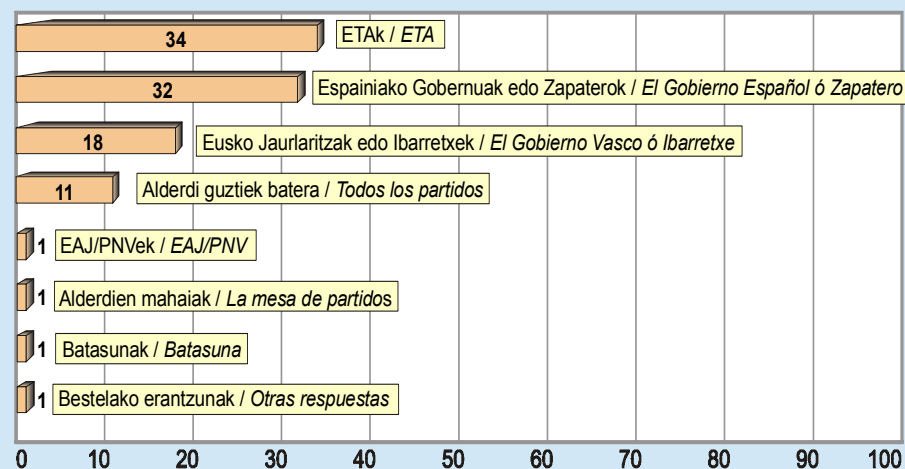
* GALDERA HAU SOILIK ESPAINIAKO GOBERNUAK ETAREKIN ELKARRIZKETAK HASTEAREN ALDE DAUDELA ERANTZUN DUTENEI EGIN ZAIE / PREGUNTA REALIZADA ÚNICAMENTE A QUIENES HAN RESPONDIDO QUE SON PARTIDARIOS DE QUE EL GOBIERNO ESPAÑOL INICIE UN DIÁLOGO CON ETA.

** INKESTATUAK ESPONTANEOKI EMANDAKO ERANTZUNAK ONDOREN KODIFIKATU DIRA, GEHIENEZ HIRU ERANTZUN EMAN AHAL ZITUZTEN / SE HA REALIZADO UNA CODIFICACIÓN POSTERIOR DE LAS RESPUESTAS DADAS ESPONTÁNEAMENTE POR LAS Y LOS ENCUESTADOS. SE PODÍAN MENCIONAR HASTA TRES RESPUESTAS.

Espainiako Gobernu eta ETaren arteko elkarrizketaren alde daudenen artean (herritarren %81) %96k erantzun du nork eman beharko lukeen lehenengo pausua elkarrizketa horiek hasteko eta %4k ez dute erantzun.

Honela, jasotako aipamenen %34k ekimena ETAk izan behar lukeela uste dute eta Espainiako Gobernuak aipamenen %32ren kasuan. Aipamen gutxiago jaso dituzte Eusko Jaurlaritzak (%18) edo alderdi guztiek (%11). Azkenik, soilik %1ek aipatu dituzte EAJ, alderdien mahaia, Batasuna edo beste erantzun batzuk.

Nork eman beharko luke elkarrizketa horiek hasteko lehenengo pausua? /
¿Quién debería dar el primer paso para establecer ese diálogo?



Entre quienes son partidarios del diálogo entre el Gobierno Español y ETA (81% de la población) un 96% ha mencionado quién debería tomar la iniciativa para iniciar esas conversaciones y un 4% no ha contestado.

Así, el 34% de las menciones son a que ETA debe tomar la iniciativa y el 32% a que la debe tomar el Gobierno Español. Reciben menos menciones el Gobierno Vasco (18%) o todos los partidos (11%). Por detrás, únicamente el 1% han mencionado al PNV, la mesa de partidos, Batasuna o otras respuestas.

Normalizazio politikoa eta baketzea / Normalización política y pacificación

GOBERNUA ETA ETAREN ARTEKO HARREMANAK / RELACIONES ENTRE EL GOBIERNO Y ETA

Espainiko Gobernuaren eta ETAREN arteko elkarrizketaren ekimena /
Iniciativa para establecer el diálogo entre el Gobierno Español y ETA

(KOLEKTIBOKA I / POR COLECTIVOS I)

Edozein eratan eta gaur egungo egoera politikoaren aurrean, nork eman beharko luke elkarrizketa horiek hasteko lehenengo pausua? /

En todo caso y ante la situación política actual, ¿quién debería dar el primer paso para establecer ese diálogo? * **

	2005EKO URRIA	LURRALDEA / TERRITORIO			SEXUA / SEXO		ADIN TALDEAK GRUPOS DE EDAD				POLITIKAREKIKO INTERESA INTERÉS POR LA POLÍTICA				EZKER-ESKUI ARDATZA EJE IZQUIERDA-DERECHA			
	OCTUBRE 2005	ARABA	BIZKAIA	GIPUZKOA	GIZONEZKOA VARÓN	EMAKUMEZKOA MUJER	18-29	30-45	46-64	≥65	HANDIA MUY	NAHIKOA ALGO	GUTXI NO MUY	BATERE EZ / NADA	EZKERRA IZQUIERDA	ZENTROA CENTRO	ESKUIA DERECHA	Ed-Ee Ns-Nc
ETAk / ETA.....	34	30	36	34	34	35	33	35	34	36	33	35	34	35	33	36	34	35
ESPAINIAKO GOBERNUAK EDO ZAPATEROK / EL GOBIERNO ESPAÑOL Ó ZAPATERO	32	33	32	31	32	31	32	32	32	30	34	32	31	30	32	30	34	31
EUSKO JAURLARITZAK EDO IBARRETXEK / EL GOBIERNO VASCO Ó IBARRETXE.....	18	19	16	21	18	18	19	17	18	20	9	9	13	11	10	12	8	12
ALDERDI GUZTIEK BATERA / TODOS LOS PARTIDOS	11	15	11	9	10	12	11	12	11	10	8	8	12	10	11	5	10	
EAJ/PNVEK / EAJ/PNV	1	1	1	1	1	1	1	0	2	1	1	2	0	1	1	1	1	
ALDERDIEN MAHAIAK / LA MESA DE PARTIDOS	1	0	1	1	1	1	1	1	1	1	2	1	1	0	1	1	0	1
BATASUNAK / BATASUNA.....	1	0	1	0	1	0	1	1	1	0	1	1	1	0	1	1	0	0
BESTELAKO ERANTZUNAK / OTRAS RESPUESTAS	1	1	1	2	1	1	2	1	1	1	2	2	0	1	2	0	1	1
(EHUNEKO BERTIKALAK) / (PORCENTAJES VERTICALES)	100	100	100	100	100	100	100	100	100	100	100	100	100	100	100	100	100	100

* GALDERA HAU SOILIK ESPAINIAKO GOBERNUAK ETAREKIN ELKARRIZKETAK HASTEAREN ALDE DAUDELA ERANTZUN DUTENEI EGIN ZAIE. / PREGUNTA REALIZADA ÚNICAMENTE A QUIENES HAN RESPONDIDO QUE SON PARTIDARIOS DE QUE EL GOBIERNO ESPAÑOL INICIE UN DIÁLOGO CON ETA.

** INKESTATUAK ESPONTANEOKI EMANDAKO ERANTZUNAK ONDOREN KODIFIKATU DIRA, GEHIENEZ HIRU ERANTZUN EMAN AHAL ZITUZTEN. / SE HA REALIZADO UNA CODIFICACIÓN POSTERIOR DE LAS RESPUESTAS DADAS ESPONTÁNEAMENTE POR LAS Y LOS ENCUESTADOS. SE PODÍAN MENCIONAR HASTA TRES RESPUESTAS.

- Elkarrizketak hasteko lehenengo pausua ETAk eman behar duela uste dutenak pixka bat gehiago dira Bizkaian Araban baino.
- Elkarrizketetarako ekimena Espainiako Gobernuak hartu beharko lukeela diotenen artean ez dago alde esanguratsurik
- Elkarrizketetarako ekimena Eusko Jaurlaritzak hartu beharko lukeela diotenen artean ez dago ia alderik, nahiz eta Bizkaian baino gehiago diren Gipuzkoan.
- Ekimena alderdi guztiek batera hartu behar luketela pixka bat gehiago diote arabarrek.

- Quienes consideran que la iniciativa para el diálogo debería darlo ETA son más en Bizkaia que en Araba.
- No hay diferencias significativas entre quienes mencionan que la iniciativa debería ser tomada por el Gobierno Español.
- No hay casi diferencias entre quienes dicen que el Gobierno Vasco debería iniciar el diálogo, aunque son ligeramente más en Gipuzkoa que en Bizkaia.
- Las y los alaveses consideran ligeramente más que todos los partidos deberían tomar la iniciativa.

Normalizazio politikoa eta baketzea / Normalización política y pacificación

GOBERNUA ETA ETAREN ARTEKO HARREMANAK / RELACIONES ENTRE EL GOBIERNO Y ETA

Espainiko Gobernu eta ETAREN arteko elkarrizketaren ekimena /
Iniciativa para establecer el diálogo entre el Gobierno Español y ETA

(KOLEKTIBOKA II / POR COLECTIVOS II)

Edozein eratan eta gaur egungo egoera politikoaren aurrean, nork eman beharko luke elkarrizketa horiek hasteko lehenengo pausua? /
En todo caso y ante la situación política actual, ¿quién debería dar el primer paso para establecer ese diálogo?

	2005EKO URRIA OCTUBRE 2005	EUSKAL HERRITAR-ESPAINIAR ARDATZA EJE VASCO-ESPAÑOL			BEGIKOTASUN POLITIKOA SIMPATÍA POLÍTICA										ARAZO POLITIKORIK DAGOEN EXISTENCIA DE PROBLEMA POLÍTICO		
		BATEZ ERE EUSKAL HERRITARRA PREDOMINANTE- MENTE VASCO/A	EUSKAL HERRITARRA BEZAIN ESPAINIARRA TANTO VASCO/A COMO ESPAÑOL/A	BATEZ ERE ESPAINIARRA PREDOMINANTE- MENTE ESPAÑOL/A	EAJ/ PNV	PSE- EE	PP	EHAK	EA	EB	ARALAR	BAT ERE EZ NINGUNO	DENAK BERDIN TODOS POR IGUAL	Ed-EE Ns-Nc	GEHIENBAT ADOS MÁS BIEN DE ACUERDO	GEHIENBAT KONTRA MÁS BIEN EN DESACUERDO	Ed-EE Ns-Nc
ETAk / ETA.....	34	32	37	36	34	39	38	29	32	32	33	35	37	32	34	35	37
ESPAINIAKO GOBERNUAK -ZAPATEROK / EL GOBIERNO ESPAÑOL Ó ZAPATERO ..	32	33	30	29	32	29	29	37	33	29	32	31	31	32	32	33	29
EUSKO JAURLARITZAK - IBARRETZEK / EL GOBIERNO VASCO Ó IBARRETXE.....	18	18	19	18	19	18	22	20	17	17	18	18	15	15	18	20	17
ALDERDI GUZTIEK BATERA / TODOS LOS PARTIDOS	11	11	10	12	10	9	9	10	11	15	12	12	13	17	11	10	12
EAJ/PNVEK / EAJ/PNV	1	1	1	2	2	2	1	1	2	1	1	0	1	0	1	1	1
ALDERDIEN MAHAIAK / LA MESA DE PARTIDOS	1	1	1	0	1	1	1	1	1	1	3	1	1	1	1	0	1
BATASUNAK / BATASUNA.....	1	1	1	0	1	1	0	1	0	2	0	0	1	1	1	0	1
BESTELAKO ERANTZUNAK / OTRAS RESPUESTAS	1	2	1	1	1	1	0	2	2	1	0	2	0	1	2	1	1
(EHUNEKO BERTIKALAK) / (PORCENTAJES VERTICALES)	100	100	100	100	100	100	100	100	100	100	100	100	100	100	100	100	100

* GALDERA HAU SOILIK ESPAINIAKO GOBERNUAK ETAREKIN ELKARRIZKETAK HASTEAREN ALDE DAUDELA ERANTZUN DUTENEI EGIN ZAIE / PREGUNTA REALIZADA ÚNICAMENTE A QUIENES HAN RESPONDIDO QUE SON PARTIDARIOS DE QUE EL GOBIERNO ESPAÑOL INICIE UN DIÁLOGO CON ETA.

** INKESTATUAK ESPONTANEOKI EMANDAKO ERANTZUNAK ONDOREN KODIFIKATU DIRA, GEHIENZE HIRU ERANTZUN EMAN AHAL ZITUZTEN / SE HA REALIZADO UNA CODIFICACIÓN POSTERIOR DE LAS RESPUESTAS DADAS ESPONTÁNEAMENTE POR LAS Y LOS ENCUESTADOS. SE PODÍAN MENCIONAR HASTA TRES RESPUESTAS.

- Elkarrizketak hasteko lehenengo pausua ETAk eman behar duela uste dutenak gehiago dira euskal herritar bezain espainiarren sentitzen direnen artean eta PSE-EE eta PPren jarraitzaileen artean.
- Elkarrizketetarako ekimena Espainiako Gobernuak hartu beharko lukeela gehien diotenak EHAKren jarraitzaileak dira.
- Elkarrizketetarako ekimena Eusko Jaurlaritzak hartu beharko lukeela dioten artean ez dago alde esanguratsurik.
- Ekimena alderdi guztiek hartu behar luketela gehien diotenak EBren jarraitzaileak dira.

- Quienes consideran que la iniciativa para el diálogo debería darlo ETA son quienes se sienten tanto vascos como españoles y/o simpatizan con el PSE-EE y el PP.
- Quienes más mencionan que la iniciativa debería ser tomada por el Gobierno Español son las y los simpatizantes de EHAK.
- No hay diferencias significativas entre quienes dicen que el Gobierno Vasco debería iniciar el diálogo.
- Quienes más mencionan que la iniciativa deberían tomarla todos los partidos son las y los simpatizantes de EB.

Normalizazio politikoa eta baketzea / Normalización política y pacificación

GOBERNUA ETA ETAREN ARTEKO HARREMANAK / RELACIONES ENTRE EL GOBIERNO Y ETA

Espainiako Gobernuaren eta ETaren arteko negoziazio gaiak / Temas de negociación entre el Gobierno Español y ETA

(GUZTIZKOAK / TOTALES)

ETA eta Espainiako Gobernuaren arteko elkarrizketa posible batean, ondoko gaietaz negoziatu beharko litzakeela uste duzu ala ez? /

En un posible diálogo entre ETA y el Gobierno Español, ¿cree Ud. que se debería negociar o no sobre cada uno de los siguientes temas? *

BAIEZKO ERANTZUNEN % / % DE RESPUESTAS AFIRMATIVAS	2005EKO URRIA OCTUBRE 2005
BIKTIMA GUZTIEN ONARPENAZ / RECONOCIMIENTO DE TODAS LAS VÍCTIMAS	91
ARMAK ENTREGATZEAZ / LA ENTREGA DE ARMAS.....	91
PRESO ETA ERREFUXIATUETAZ / PRESOS Y REFUGIADOS	83

* GALDERA HAU SOILIK ESPAINIAKO GOBERNUAK ETAREKIN ELKARRIZKETAK HASTEAREN ALDE DAUDELA ERANTZUN DUTENEI EGIN ZAIE /

PREGUNTA REALIZADA ÚNICAMENTE A QUIENES HAN RESPONDIDO QUE SON PARTIDARIOS DE QUE EL GOBIERNO ESPAÑOL INICIE UN DIÁLOGO CON ETA.

Espainiako Gobernuaren eta ETaren artean hitz egin beharko litzatekeela uste duten herritarren iritziz, ondoko gaietaz negoziatu beharko lukete: biktima guztien onarpenaz eta armak entregatzeaz (bietan %91k) eta preso eta errefuxiatuetaz (%83k).

En opinión de las y los ciudadanos que son favorables al inicio del diálogo entre ETA y el Gobierno Español, los temas que éstos deberían negociar son los siguientes: el reconocimiento de todas las víctimas y la entrega de las armas (91% en los dos casos) y los presos y refugiados (83%).

Normalizazio politikoa eta baketzea / Normalización política y pacificación

GOBERNUA ETA ETAREN ARTEKO HARREMANAK / RELACIONES ENTRE EL GOBIERNO Y ETA

Espainiako Gobernuaren eta ETAREN arteko negoziazio gaiak / Temas de negociación entre el Gobierno Español y ETA

(KOLEKTIBOKA) / (POR COLECTIVOS)

ETA eta Espainiako Gobernuaren arteko elkarrizketa posible batean, ondoko gaietaz negoziatu beharko litzakeela uste duzue ala ez? / En un posible diálogo entre ETA y el Gobierno Español, ¿cree Ud. que se debería negociar o no sobre cada uno de los siguientes temas? *

BAIEZKO ERANTZUNEN % / % DE RESPUESTAS AFIRMATIVAS	2005EKO URRIA OCTUBRE 2005	LURRALDEA / TERRITORIO			SEXUA / SEXO		ADIN TALDEAK GRUPOS DE EDAD				POLITIKAREKIKO INTERESA INTERÉS POR LA POLÍTICA				EZKER-ESKUI ARDATZA EJE IZQUIERDA-DERECHA			
		ARABA	BIZKAIA	GIPUZKOA	GIZONEZKOA VARÓN	EMAKUMEZKOA MUJER	18-29	30-45	46-64	≥65	HANDIA MUY	NAHIKOA ALGO	GUTXI NO MUY	BATERE EZ / NADA	EZKERRA IZQUIERDA	ZENTROA CENTRO	ESKUIA DERECHA	ED-EE NS-NC
BIKTIMA GUZTIEN ONARPENAZ / RECONOCIMIENTO DE TODAS LAS VÍCTIMAS...	91	90	91	90	91	90	92	91	91	88	92	93	92	88	92	91	89	88
ARMAK ENTREGATZEAZ / LA ENTREGA DE ARMAS.....	91	94	91	91	92	91	92	92	92	89	91	94	93	89	92	93	95	87
PRESO ETA ERREFUXIATUETAZ / PRESOS Y REFUGIADOS.....	83	80	82	86	85	82	85	84	82	81	92	89	84	75	89	84	71	74

	EUSKAL HERRITAR-ESPAINIAR ARDATZA EJE VASCO-ESPAÑOL			BEGIKOTASUN POLITIKOA SIMPATÍA POLÍTICA										ARAZO POLITIKORIK DAGOEN EXISTENCIA DE PROBLEMA POLÍTICO		
	BATEZ ERE EUSKAL HERRITARRA PREDOMINANTE- MENTE VASCO/A	EUSKAL HERRITARRA BEZAIN ESPAINIARRA TANTO VASCO/A COMO ESPAÑOL/A	BATEZ ERE ESPAINIARRA PREDOMINANTE- MENTE ESPAÑOL/A	EAJ/ PNV	PSE-EE	PP	EHA	EA	EB	ARALAR	BAT ERE EZ NINGUNO	DENAK BERDIN TODOS POR IGUAL	ED-EE NS-NC	GEHIENBAT ADOS MÁS BIEN DE ACUERDO	GEHIENBAT KONTRA MÁS BIEN EN DESACUERDO	ED-EE NS-NC
BIKTIMA GUZTIEN ONARPENAZ / RECONOCIMIENTO DE TODAS LAS VÍCTIMAS...	94	90	77	94	86	86	93	89	93	97	87	92	92	93	85	80
ARMAK ENTREGATZEAZ / LA ENTREGA DE ARMAS.....	93	93	82	95	89	92	88	90	92	97	89	94	89	93	88	83
PRESO ETA ERREFUXIATUETAZ / PRESOS Y REFUGIADOS.....	94	74	59	91	76	59	96	95	89	97	75	70	78	86	78	74

* GALDERA HAU SOILIK ESPAINIAKO GOBERNUAK ETAREKIN ELKARRIZKETAK HASTEAREN ALDE DAUDELA ERANTZUN DUTENEI EGIN ZAIE / PREGUNTA REALIZADA ÚNICAMENTE A QUIENES HAN RESPONDIDO QUE SON PARTIDARIOS DE QUE EL GOBIERNO ESPAÑOL INICIE UN DIÁLOGO CON ETA.

Gobernuaren eta ETAREN artean biktima guztien onarpenaz negoziatu beharko litzatekeela diote talde guztietan gehiengoak, hala ere talde hauetan gehiagok esan dute: batez ere euskal herritar edo euskal herritar bezain espainiar sentitzen direnek, alderdi abertzaleen (EAJ, EA, EHAK eta Aralar) eta EBren jarraitzaileek eta indarkeriaz gain arazo politiko bat dagoela uste dutenek.

Arma entregatzeaz negoziatu behar dela ere talde guztietan gehiengoak esan du, baina gehixeago ezker eskuin ardatzean bere burua kokatu dutenek, batez ere euskal herritar edo euskal herritar bezain espainiar sentitzen direnek, EAJ edo Aralarren jarraitzaileek eta indarkeriaz gain arazo politiko bat dagoela uste dutenek.

Taldeen arteko aldeak handitzen dira preso eta errefuxiatuetaz negoziatzea aipatutakoan, horren aldekoenak hauek dira: gipuzkoarrak, alderdi abertzaleen edo EBren jarraitzaileak eta indarkeriaz gain arazo politiko bat dagoela uste dutenak. Politikarekiko interesa, ezker-ertiarasuna eta euskal herritar sentimendua handitu ahala ere, gai hau negoziatzearen aldekoak gehitzen dira. Aldiz, PPren jarraitzaileak dira gaia negoziatzearen alde multzo txikiena (%59) dutenak, nahiz eta horien artean ere gehiago izan.

En todos los colectivos la mayoría señala que el Gobierno y ETA deberían negociar sobre el reconocimiento de todas las víctimas, aunque los siguientes lo mencionan más: quienes se sienten predominantemente vascos o tanto vascos como españoles, las y los simpatizantes de los partidos nacionalistas vascos (PNV, EA, EHAK, Aralar) o de EB y quienes están de acuerdo con la existencia de un problema político más allá de la violencia.

En todos los colectivos la mayoría también ha dicho que se debería negociar la entrega de armas, aunque algo más quienes se han situado en el eje izquierda-derecha, quienes se sienten predominantemente vascos o tanto vascos como españoles, quienes simpatizan con PNV o Aralar y quienes están de acuerdo con la existencia de un problema político más allá de la violencia.

Las diferencias entre colectivos aumentan cuando se menciona el tema de los presos y refugiados, los más partidarios de negociarlo son: las y los guipuzcoanos, quienes simpatizan con los partidos nacionalistas vascos o EB y, quienes están de acuerdo con la existencia de un problema político más allá de la violencia. A medida que aumenta el interés por la política, la tendencia hacia la izquierda y el sentimiento vasco, aumentan quienes quieren negociar este tema. Por el contrario, los menos partidarios de negociarlo son quienes simpatizan con el PP (59%), aunque también en ese colectivo son mayoría.

Normalizazio politikoa eta baketzea / Normalización política y pacificación

GOBERNUA ETA ETAREN ARTEKO HARREMANAK / RELACIONES ENTRE EL GOBIERNO Y ETA

Elkarrizketak publikoki ezagutzera ematea / Publicidad de las conversaciones

(GUZTIZKOAK / TOTALES)

Espainiako Gobernu eta ETaren artean elkarrizketarik balego, zure ustez publikoki ezagutzera eman beharko lirateke? /

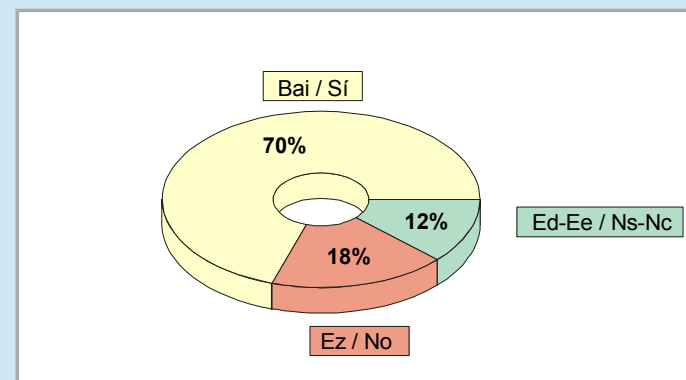
En el caso de que hubiera conversaciones entre ETA y el Gobierno Español, ¿en su opinión deberían darse a conocer públicamente?

	2005EKO URRIA OCTUBRE 2005
Bai / Sí	70
Ez / No	18
Ed-Ee / Ns-Nc	12
(EHUNEKO BERTIKALAK) / (PORCENTAJES VERTICALES)	100

Espainiako Gobernu eta ETaren artean elkarrizketarik balego, publikoki aditzera eman beharko liratekeela uste dute biztanleen %70ek eta ezetz %18k. Gainontzeko %12k ez dute erantzun.

El 70% de la población cree que si hubiera conversaciones entre ETA y el Gobierno Español deberían hacerse públicas y el 18% que no. El restante 12% no contesta.

Elkarrizketak publikoki ezagutzera ematea / Publicidad de las conversaciones



Normalizazio politikoa eta baketzea / Normalización política y pacificación

GOBERNUA ETA ETAREN ARTEKO HARREMANAK / RELACIONES ENTRE EL GOBIERNO Y ETA

Elkarrizketak publikoki ezagutzera ematea / Publicidad de las conversaciones

(KOLEKTIBOKA / POR COLECTIVOS)

Espainiako Gobernu eta ETaren artean elkarrizketarik balego, zure ustez publikoki ezagutzera eman beharko lirateke? /

En el caso de que hubiera conversaciones entre ETA y el Gobierno Español, ¿en su opinión deberían darse a conocer públicamente?

	2005EKO URRIA	LURRALDEA / TERRITORIO			SEXUA / SEXO		ADIN TALDEAK GRUPOS DE EDAD				POLITIKAREKIKO INTERESA INTERÉS POR LA POLÍTICA				EZKER-ESKUIN ARDATZA EJE IZQUIERDA-DERECHA			
	OCTUBRE 2005	ARABA	BIZKAIA	GIPUZKOA	GIZONEZKOA VARÓN	EMAKUMEZKOA MUJER	18-29	30-45	46-64	≥65	HANDIA MUY	NAHIKOA ALGO	GUTXI NO MUY	BATERE EZ / NADA	EZKERRA IZQUIERDA	ZENTROA CENTRO	ESKUIA DERECHA	Ed-Ee Ns-Nc
Bai / Sí.....	70	76	72	65	68	73	75	69	70	68	61	67	71	75	67	72	79	72
Ez / No.....	18	17	16	23	21	15	16	20	19	16	30	25	16	11	23	19	9	12
Ed-Ee / Ns-Nc.....	12	7	12	12	11	12	9	11	11	16	8	9	12	15	10	10	11	16
(EHUNEKO BERTIKALAK) / (PORCENTAJES VERTICALES).....	100	100	100	100	100	100	100	100	100	100	100	100	100	100	100	100	100	100

	EUSKAL HERRITAR-ESPAINIAR ARDATZA EJE VASCO-ESPAÑOL			BEGIKOTASUN POLITIKOA SIMPATÍA POLÍTICA										ARAZO POLITIKORIK DAGOEN EXISTENCIA DE PROBLEMA POLÍTICO		
	BATEZ ERE EUSKAL HERRITARRA PREDOMINANTE- MENTE VASCO/A	EUSKAL HERRITARRA BEZAIN ESPAINIARRA TANTO VASCO/A COMO ESPAÑOL/A	BATEZ ERE ESPAINIARRA PREDOMINANTE- MENTE ESPAÑOL/A	EAJ/ PNV	PSE-EE	PP	EHAK	EA	EB	ARALAR	BAT ERE EZ NINGUNO	DENAK BERDIN TODOS POR IGUAL	Ed-Ee Ns-Nc	GEHIENBAT ADOS MÁS BIEN DE ACUERDO	GEHIENBAT KONTRA MÁS BIEN EN DESACUERDO	Ed-Ee Ns-Nc
Bai / Sí.....	68	73	77	69	70	78	69	59	73	65	74	76	62	71	74	62
Ez / No.....	22	16	10	20	22	10	23	28	21	26	14	11	11	19	17	14
Ed-Ee / Ns-Nc.....	10	11	12	11	9	12	8	14	6	9	12	12	27	10	9	23
(EHUNEKO BERTIKALAK) / (PORCENTAJES VERTICALES).....	100	100	100	100	100	100	100	100	100	100	100	100	100	100	100	100

Arabarrek eta bizkaitarrek, emakumeek, gazteenek eta PPren jarraitzaileek aipatu dute gehien elkarrizketak publiko egin beharko liratekeela. Halaber, politikarekiko interesa jaitzi ahala eta, eskuinerako joera eta espainiar sentimendua handitu ahala ere, gehitzen doaz publiko egitearen aldekoak.

Las y los alaveses y vizcaínos, las mujeres, las y los más jóvenes y quienes simpatizan con el PP son quienes más dicen que deberían darse a conocer públicamente las negociaciones. Asimismo, a medida que disminuye el interés por la política y, aumenta la tendencia hacia la derecha y el sentimiento de pertenencia vasco aumentan quienes piensan que deberían hacerse públicas.

B - Egoeraren balorazioa orokorra / *Valoración general de la situación*

- **Euskadiko egoera ekonomikoa / *Situación económica del País Vasco***
- **Euskadiko egoera soziala / *Situación social del País Vasco***
- **Euskadiko egoera politikoa / *Situación política del País Vasco***
- **Euskal Herrian arazo politikorik ba ote denari buruzko iritzia / *Opinión sobre la existencia de un problema político en el País Vasco***
- **Euskal Herriaren erabaki eskubideari buruzko iritzia / *Opinión sobre el derecho de decisión del Pueblo Vasco***

Egoeraren balorazio orokorra / Valoración general de la situación

Euskadiko egoera ekonomikoa / Situación económica del País Vasco

(GUZTIZKOAK / TOTALES)

Nolakoa da zuretzat Euskadiko egoera ekonomikoa? / ¿Cómo calificaría Ud. la situación económica del País Vasco?				
	2002 2002	2003 2003	2004 2004	2005EKO URRIA OCTUBRE 2005
OSO ONA / MUY BUENA	3	3	6	4
ONA / BUENA	57	61	61	65
TXARRA / MALA	31	27	23	26
OSO TXARRA / MUY MALA	5	3	4	2
Ed-Ee / Ns-Nc	5	5	6	4
(EHUNEKO BERTIKALAK) / (PORCENTAJES VERTICALES)	100	100	100	100
EGOERA EKONOMIKOAREN BALANTZEA / BALANCE SITUACIÓN ECONÓMICA*	24	34	40	41

*EGOERA EKONOMIKOAREN BALANTZEA: (OSO ONA + ONA) – (TXARRA+OSO TXARRA) / BALANCE SITUACIÓN ECONÓMICA: (MUY BUENA+BUENA) – (MALA+MUY MALA)

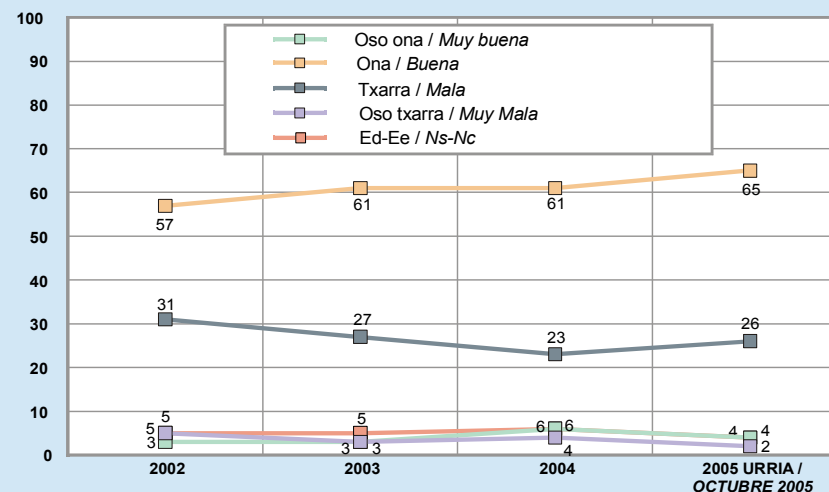
EAeko biztanleen %4ren ustez Euskadiko egoera ekonomikoa oso ona da, %65en ustez ona, %26ren iritziz txarra eta %2rentzat oso txarra. %4k ez dute iritzirik eman. Egoera ekonomikokoaren balantzea 41ekoa da.

Euskadiko egoera ekonomikoa iruzko iritzia azken urteotako onena da.

Según un 4% de la población de la CAPV la situación económica del País Vasco es muy buena, para un 65% es buena, para un 26% mala y según un 2% muy mala. Un 4% no opina. El balance de la situación económica es de 41.

La opinión sobre la situación económica es la mejor de los últimos años.

Euskadiko egoera ekonomikoa / Situación económica del País Vasco



Egoeraren balorazio orokorra / Valoración general de la situación

Euskadiko egoera ekonomikoa / Situación económica del País Vasco

(KOLEKTIBOKA / POR COLECTIVOS)

Nolako da zuretzat Euskadiko egoera ekonomikoa? / ¿Cómo calificaría Ud. la situación económica del País Vasco?

	2005EKO URRIA OCTUBRE 2005	LURRALDEA / TERRITORIO			SEXUA / SEXO		ADIN TALDEAK GRUPOS DE EDAD				POLITIKAREKIKO INTERESA INTERÉS POR LA POLÍTICA				EZKER-ESKUIN ARDATZA EJE IZQUIERDA-DERECHA			
		ARABA	BIZKAIA	GIPUZKOA	GIZONEZKOA VARÓN	EMAKUMEZKOA MUJER	18-29	30-45	46-64	≥65	HANDIA Muy	NAHIKOA ALgo	GUTXI No muy	BATERE EZ / NADA	EZKERRA IZQUIERDA	ZENTROA CENTRO	ESKUINA DERECHA	Ed-Ee Ns-Nc
Oso ONA / MUY BUENA	4	3	4	4	4	3	4	3	5	6	3	4	3	4	5	5	3	
ONA / BUENA	65	74	59	70	67	62	70	67	64	57	66	71	65	59	68	67	62	59
Txarra / MALA	26	19	31	21	24	28	22	25	27	31	25	21	25	31	23	23	33	31
Oso TXARRA / MUY MALA	2	2	2	2	2	2	2	2	2	2	2	1	2	3	2	1	0	3
Ed-Ee / Ns-Nc	4	2	4	4	3	5	3	3	4	6	3	3	4	3	3	4	1	5
(EHUNEKO BERTIKALAK) / (PORCENTAJES VERTICALES)	100	100	100	100	100	100	100	100	100	100	100	100	100	100	100	100	100	100
EGOERA EKONOMIKOAREN BALANTZEA / BALANCE SITUACIÓN ECONÓMICA *	41	56	30	51	45	35	49	44	38	29	45	52	42	28	47	48	34	28

	EUSKAL HERRITAR-ESPAINIAR ARDATZA EJE VASCO-ESPAÑOL			BEGIKOTASUN POLITIKOA SIMPATÍA POLÍTICA									
	BATEZ ERE EUSKAL HERRITARRA PREDOMINANTEMENTE VASCO/A	EUSKAL HERRITARRA BEZAIN ESPAINIARRA TANTO VASCO/A COMO ESPAÑOL/A	BATEZ ERE ESPAINIARRA PREDOMINANTE- MENTE ESPAÑOL/A	EAJ/PNV	PSE-EE	PP	EHAK	EA	EB	ARALAR	BAT ERE EZ NINGUNO	DENAK BERDIN TODOS POR IGUAL	Ed-Ee Ns-Nc
Oso ONA / MUY BUENA	3	3	4	3	6	4	3	4	2	4	4	0	2
ONA / BUENA	67	67	56	70	66	57	61	70	70	68	61	64	62
Txarra / MALA	24	25	36	21	25	37	31	21	21	22	26	29	28
Oso TXARRA / MUY MALA	2	1	2	2	1	0	2	1	3	2	3	1	2
Ed-Ee / Ns-Nc	3	3	2	3	2	1	3	5	3	4	5	6	6
(EHUNEKO BERTIKALAK) / (PORCENTAJES VERTICALES)	100	100	100	100	100	100	100	100	100	100	100	100	100
EGOERA EKONOMIKOAREN BALANTZEA / BALANCE SITUACIÓN ECONÓMICA *	44	44	22	50	46	24	31	52	48	48	36	34	34

*EGOERA EKONOMIKOAREN BALANTZEA: (OSO ONA + ONA) – (TXARRA+OSO TXARRA) / BALANCE SITUACIÓN ECONÓMICA: (MUY BUENA+BUENA) – (MALA+MUY MALA)

Euskadiko egoera ekonomikoa hobekien ikusten dutenak arabarrak eta gipuzkoarrak, gizonetzkoak, politikarekiko interesen bat dutenak, ezker edo zentrokoak, batez ere euskal herritar edo euskal herritar bezain espainiar sentitzen direnak eta EAJ, PSE-EE, EA, EB edota Aralarren jarraitzaileak dira. Halaber, adina jaitxi ahala ere egoera ekonomikoa hobeto ikusten dute.

Quienes mejor valoran la situación económica del País Vasco son las y los alaveses y gipuzcoanos, los hombres, quienes tienen algún interés por la política, las y los de izquierda o de centro, quienes se sienten predominantemente vascos o tanto vascos como españoles y quienes simpatizan con PNV, PSE-EE, EA, EB o Aralar. Asimismo, a medida que desciende la edad mejora la opinión sobre la situación económica.

Egoeraren balorazio orokorra / Valoración general de la situación Euskadiko egoera soziala / Situación social del País Vasco

(GUZTIZKOAK / TOTALES)

Nolakoa da zuretzat Euskadiko egoera soziala? / ¿Cómo calificaría Ud. la situación social del País Vasco?				
	2002 2002	2003 2003	2004 2004	2005EKO URRIA OCTUBRE 2005
OSO ONA / MUY BUENA.....	2	2	5	2
ONA / BUENA.....	43	51	54	58
TXARRA / MALA.....	41	35	27	33
OSO TXARRA / MUY MALA.....	9	5	4	2
Ed-Ee / Ns-Nc.....	6	7	9	5
(EHUNEKO BERTIKALAK) / (PORCENTAJES VERTICALES).....	100	100	100	100
EGOERA SOZIALAREN BALANTZEA / BALANCE SITUACIÓN SOCIAL *.....	-5	13	28	25

*EGOERA SOZIALAREN BALANTZEA: (OSO ONA + ONA) – (TXARRA+OSO TXARRA) / BALANCE SITUACIÓN SOCIAL: (MUY BUENA+BUENA) – (MALA+MUY MALA)

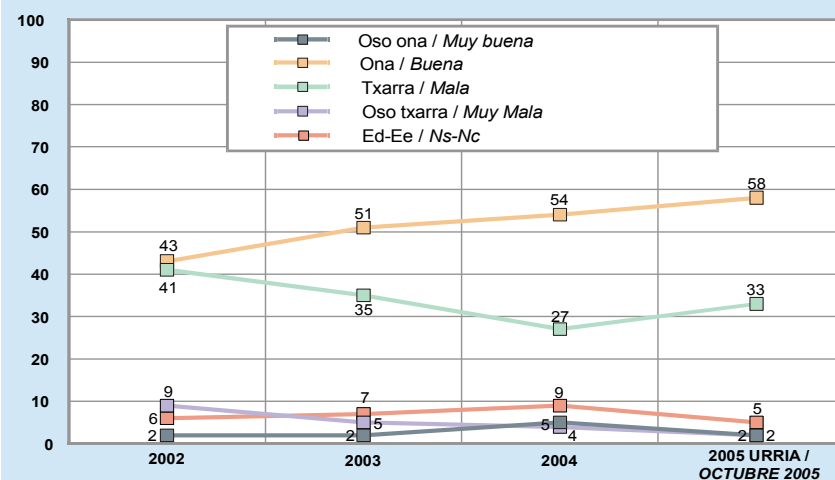
Euskadiko egoera soziala oso ona da bertako biztanleen %2ren iritziz, ona da %58ren ustez, txarra %33ren ustez eta oso txarra %2ren iritziz. Egoeraren balantzea, beraz, 25ekoa da.

Egoera sozialari buruzko iritziak hobera egin zuten nabarmen iaurreko neurketekiko eta oraingoan pixka bat jaitsi da berriro.

Un 2% de la población de la CAPV opina que la situación social del País Vasco es muy buena, un 58% que es buena, un 33% que es mala y un 2% que muy mala. El balance de situación social es de 25.

La percepción de la situación social mejoró notablemente el año pasado con respecto a anteriores mediciones y en esta última medición ha descendido un poco nuevamente.

Euskadiko egoera soziala / Situación social del País Vasco



Egoeraren balorazio orokorra / Valoración general de la situación

Euskadiko egoera soziala / Situación social del País Vasco

(KOLEKTIBOKA / POR COLECTIVOS)

Nolako da zuretzat Euskadiko egoera soziala? / ¿Cómo calificaría Ud. la situación social del País Vasco?

	2005EKO URRIA OCTUBRE 2005	LURRALDEA / TERRITORIO			SEXUA / SEXO		ADIN TALDEAK GRUPOS DE EDAD				POLITIKAREKIKO INTERESA INTERÉS POR LA POLÍTICA				EZKER-ESKUIN ARDATZA EJE IZQUIERDA-DERECHA			
		ARABA	BIZKAIA	GIPUZKOA	GIZONEZKOA VARÓN	EMAKUMEZKOA MUJER	18-29	30-45	46-64	≥65	HANDIA Muy	NAHIKOA Algo	GUTXI No muy	BATERE EZ / NADA	EZKERRA IZQUIERDA	ZENTROA CENTRO	ESKUINA DERECHA	Ed-Ee Ns-Nc
Oso ONA / MUY BUENA	2	5	2	2	3	2	2	2	4	4	2	3	2	2	2	5	3	
ONA / BUENA	58	67	55	58	60	62	57	57	56	51	61	58	56	60	59	48	56	
TxARRA / MALA	33	23	36	32	32	31	35	34	31	38	31	32	34	32	33	39	32	
Oso TXARRA / MUY MALA	2	3	2	2	2	2	2	3	2	5	2	1	2	2	1	6	2	
Ed-Ee / Ns-Nc	5	2	5	6	3	3	4	5	8	2	4	6	5	4	4	3	7	
(EHUNEKO BERTIKALAK) / (PORCENTAJES VERTICALES)	100	100	100	100	100	100	100	100	100	100	100	100	100	100	100	100	100	
EGOERA SOZIALAREN BALANTZEA / BALANCE SITUACIÓN SOCIAL *	25	46	19	26	29	22	31	22	27	12	30	28	22	28	27	8	25	

	EUSKAL HERRITAR-ESPAINIAR ARDATZA EJE VASCO-ESPAÑOL			BEGIKOTASUN POLITIKOA SIMPATÍA POLÍTICA									
	BATEZ ERE EUSKAL HERRITARRA PREDOMINANTEMENTE VASCO/A	EUSKAL HERRITARRA BEZAIN ESPAINIARRA TANTO VASCO/A COMO ESPAÑOL/A	BATEZ ERE ESPAINIARRA PREDOMINANTE- MENTE ESPAÑOL/A	EAJ/PNV	PSE-EE	PP	EHAk	EA	EB	ARALAR	BAT ERE EZ NINGUNO	DENAK BERDIN TODOS POR IGUAL	Ed-Ee Ns-Nc
Oso ONA / MUY BUENA	2	2	3	2	2	4	2	1	2	4	3	1	2
ONA / BUENA	60	58	47	67	60	42	48	63	55	55	55	68	57
TxARRA / MALA	31	34	44	25	33	47	44	32	37	37	32	24	27
Oso TXARRA / MUY MALA	2	2	3	1	1	6	3	0	3	0	2	3	2
Ed-Ee / Ns-Nc	4	5	3	4	4	0	3	3	4	4	7	5	12
(EHUNEKO BERTIKALAK) / (PORCENTAJES VERTICALES)	100	100	100	100	100	100	100	100	100	100	100	100	100
EGOERA SOZIALAREN BALANTZEA / BALANCE SITUACIÓN SOCIAL *	29	24	3	43	28	-7	3	32	17	22	24	42	30

*EGOERA SOZIALAREN BALANTZEA: (OSO ONA + ONA) – (TXARRA+OSO TXARRA) / BALANCE SITUACIÓN SOCIAL: (MUY BUENA+BUENA) – (MALA+MUY MALA)

Euskadiko egoera sozialari buruzko iritzi baikorrena dutenak arabarrak, gizonetakoak, gazteenak, politikarekiko nahikoa interes dutenak, ezker edo zentrokoak, batez ere euskal herritar edo euskal herritar bezain espainiar sentitzen direnak eta EAJren jarraitzaileak dira. Aldiz, PPren jarraitzaileak dira egoera sozialaren balantze negatiboa egin dutenak (-7).

Quienes tienen mejor opinión de la situación social del País Vasco son las y los alaveses, los hombres, las y los más jóvenes, quienes están algo interesados en la política y las y los de izquierdas y centro, quienes se sienten predominantemente vascos o tanto vascos como españoles y quienes simpatizan con el PNV. Por contra, las y los simpatizantes del PP son los únicos que valoran negativamente la situación social (-7).

Egoeraren balorazio orokorra / Valoración general de la situación

Euskadiko egoera politikoa / Situación política del País Vasco

(GUZTIZKOAK / TOTALES)

Nolakoa da zuretzat Euskadiko egoera politikoa? / ¿Cómo calificaría Ud. la situación política del País Vasco?				
	2002 2002	2003 2003	2004 2004	2005EKO URRIA OCTUBRE 2005
OSO ONA / MUY BUENA	1	1	1	0
ONA / BUENA	13	19	34	25
TXARRA / MALA	55	54	45	54
OSO TXARRA / MUY MALA	25	17	8	10
ED-EE / NS-NC	7	8	12	10
(EHUNEKO BERTIKALAK) / (PORCENTAJES VERTICALES)	100	100	100	100
EGOERA POLITIKOAREN BALANTZEA / BALANCE SITUACIÓN POLÍTICA *	-66	-58	-18	-39

* EGOERA POLITIKOAREN BALANTZEA: (OSO ONA + ONA) – (TXARRA+OSO TXARRA) / BALANCE SITUACIÓN POLÍTICA: (MUY BUENA+BUENA) – (MALA+MUY MALA)

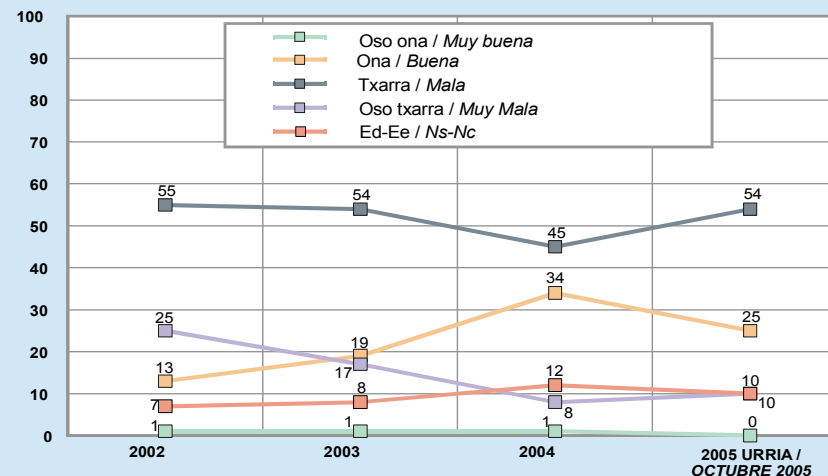
EAEko biztanleen %25ek bertako egoera politikoa ona dela diote, %54k txarra dela eta %10ek oso txarra dela. Beste %10ek ez dute erantzun. Beraz, egoera politikokoaren balantzea, -39koa da.

Euskadiko egoera politikoiari buruzko iritzia nabarmen okertu da azken urtean 2004rekiko, aurreko urteetako bezain txarra ez bada ere.

Un 25% de la ciudadanía de la CAPV cree que la situación política del País Vasco es buena, un 54% que es mala, y un 10% que es muy mala. Otro 10% no responde. Por lo tanto el balance de situación política es de -39.

La opinión sobre la situación política del País Vasco ha empeorado de forma notable en el último año respecto al 2004, aunque no llega a ser tan negativa como en años anteriores.

Euskadiko egoera politikoa / Situación política del País Vasco



Egoeraren balorazio orokorra / Valoración general de la situación

Euskadiko egoera politikoa / Situación política del País Vasco

(KOLEKTIBOKA / POR COLECTIVOS)

Nolakoa da zuretzat Euskadiko egoera politikoa? / ¿Cómo calificaría Ud. la situación política del País Vasco?

	2005EKO URRIA OCTUBRE 2005	LURRALDEA / TERRITORIO			SEXUA / SEXO		ADIN TALDEAK GRUPOS DE EDAD				POLITIKAREKIKO INTERESA INTERÉS POR LA POLÍTICA				EZKER-ESKUIN ARDATZA EJE IZQUIERDA-DERECHA			
		ARABA	BIZKAIA	GIPUZKOA	GIZONEZKOA VARÓN	EMAKUMEZKOA MUJER	18-29	30-45	46-64	≥65	HANDIA Muy	NAHIKOA ALgo	GUTXI No muy	BATERE EZ / NADA	EZKERRA IZQUIERDA	ZENTROA CENTRO	ESKUINA DERECHA	Ed-Ee Ns-Nc
Oso ONA / MUY BUENA	0	1	1	0	1	0	0	0	1	2	0	0	0	0	1	1	0	
ONA / BUENA	25	26	27	22	27	23	26	25	27	24	27	24	24	26	30	19	21	
TxARRA / MALA	54	47	54	59	53	56	53	58	53	57	57	56	51	57	53	63	50	
Oso TXARRA / MUY MALA	10	13	9	8	11	8	11	10	11	15	9	9	9	10	8	13	9	
Ed-Ee / Ns-Nc	10	13	10	10	8	13	10	8	9	3	6	11	15	7	8	3	20	
(EHUNEKO BERTIKALAK) / (PORCENTAJES VERTICALES)	100	100	100	100	100	100	100	100	100	100	100	100	100	100	100	100	100	
EGOERA POLITIKOAREN BALANTZEA / BALANCE SITUACIÓN POLÍTICA *	-39	-33	-35	-45	-36	-41	-38	-43	-37	-36	-46	-39	-41	-36	-41	-30	-56	-38

	EUSKAL HERRITAR-ESPAINIAR ARDATZA EJE VASCO-ESPAÑOL			BEGIKOTASUN POLITIKOA SIMPATÍA POLÍTICA									
	BATEZ ERE EUSKAL HERRITARRA PREDOMINANTEMENTE VASCO/A	EUSKAL HERRITARRA BEZAIN ESPAINIARRA TANTO VASCO/A COMO ESPAÑOL/A	BATEZ ERE ESPAINIARRA PREDOMINANTE- MENTE ESPAÑOL/A	EAJ/PNV	PSE-EE	PP	EHAK	EA	EB	ARALAR	BAT ERE EZ NINGUNO	DENAK BERDIN TODOS POR IGUAL	Ed-Ee Ns-Nc
Oso ONA / MUY BUENA	0	0	1	1	0	0	0	0	0	0	0	0	0
ONA / BUENA	29	23	16	36	23	11	17	36	23	31	22	40	17
TxARRA / MALA	53	58	57	50	59	66	65	48	53	52	51	39	53
Oso TXARRA / MUY MALA	9	11	9	7	8	17	14	5	15	11	10	5	5
Ed-Ee / Ns-Nc	8	8	18	7	10	5	3	11	9	5	16	16	25
(EHUNEKO BERTIKALAK) / (PORCENTAJES VERTICALES)	100	100	100	100	100	100	100	100	100	100	100	100	100
EGOERA POLITIKOAREN BALANTZEA / BALANCE SITUACIÓN POLÍTICA *	-33	-46	-49	-20	-44	-72	-62	-17	-45	-32	-39	-4	-41

*EGOERA POLITIKOAREN BALANTZEA: (Oso ONA + ONA) – (TxARRA+Oso TXARRA) / BALANCE SITUACIÓN POLÍTICA: (MUY BUENA+BUENA) – (MALA+MUY MALA)

Euskadiko egoera politikoa okerren ikusten dutenak gipuzkoarrak, 30 eta 45 urte bitartekoak, politikarekiko interes handia dutenak, ideologikoki eskuinekoak, beren burua batez ere euskal herritar bezain espainiartzat edo espainiartzat dutenak eta PPren edo EHAKren jarraitzaileak (-72 eta -62ko balantzea, hurrenez hurren) dira.

Quienes peor valoran la situación política del País Vasco son las y los guipuzcoanos, quienes tienen 30-45 años, quienes se muestran muy interesados por la política, quienes se sitúan ideológicamente en la derecha, quienes se sienten tanto vascos como españoles o predominantemente españoles y quienes simpatizan con el PP o EHAK (balance de -72 y -62, respectivamente).

Egoeraren balorazio orokorra / Valoración general de la situación

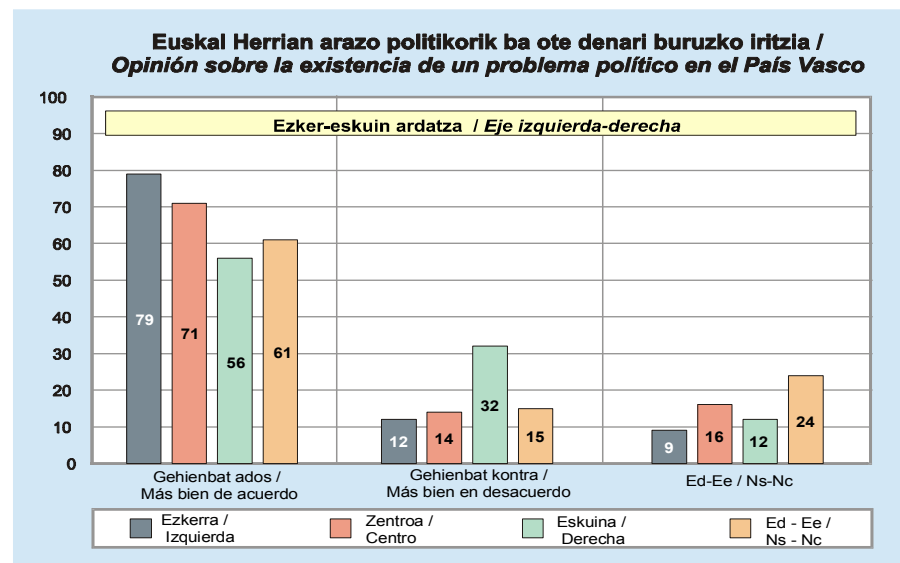
Euskal Herriaren arazo politikorik ba ote denari buruzko iritzia / Opinión sobre la existencia de un problema político en el País Vasco

(GUZTIZKOAK / TOTALES)

<p>Esadazu, mesedez, ondoko baieztapenarekin gehienbat ados edo gehienbat kontra zauden: EUSKAL HERRIAN INDARKERIAZ GAIN ARAZO POLITIKO BAT DAGO / <i>Dígame Ud. si está más bien de acuerdo o más bien en desacuerdo con la siguiente afirmación: EN EL PAÍS VASCO EXISTE UN PROBLEMA POLÍTICO MÁS ALLÁ DE LA VIOLENCIA</i></p>	
	<p>2005EKO URRIA OCTUBRE 2005</p>
GEHIENBAT ADOS / MÁS BIEN DE ACUERDO	70
GEHIENBAT KONTRA / MÁS BIEN EN DESACUERDO.....	15
Ed-Ee / Ns-Nc.....	15
(EHUNEKO BERTIKALAK) / (PORCENTAJES VERTICALES)	100

Herritarren gehiengo (70%) gehienbat ados dago Euskal Herrian biolentziaz gain arazo politiko bat dagoelako baieztapenarekin eta %15 gehienbat kontra. Beste %15ek ez dute iritzirik eman.

La mayoría de la ciudadanía (70%) está más bien de acuerdo con la afirmación de que en el País Vasco existe un problema político más allá de la violencia y el 15% está más bien en desacuerdo. Otro 15% no sabe o no contesta.



Egoeraren balorazio orokorra / Valoración general de la situación

Euskal Herrian arazo politikorik ba ote denari buruzko iritzia / Opinión sobre la existencia de un problema político en el País Vasco

(KOLEKTIBOKA / POR COLECTIVOS)

Esadazu, mesedez, ondoko baieztapenarekin gehienbat ados edo gehienbat kontra zauden: EUSKAL HERRIAN INDARKERIAZ GAIN ARAZO POLITIKO BAT DAGO / Dígame Ud. si está más bien de acuerdo o más bien en desacuerdo con la siguiente afirmación: EN EL PAÍS VASCO EXISTE UN PROBLEMA POLÍTICO MÁS ALLÁ DE LA VIOLENCIA

	2005EKO URRIA OCTUBRE 2005	LURRALDEA / TERRITORIO			SEXUA / SEXO		ADIN TALDEAK GRUPOS DE EDAD				POLITIKAREKIKO INTERESA INTERÉS POR LA POLÍTICA				EZKER-ESKUIN ARDATZA EJE IZQUIERDA-DERECHA			
		ARABA	BIZKAIA	GIPIZKOA	GIZONEZKOA VARÓN	EMAKUMEZKO A MUJER	18-29	30-45	46-64	≥65	HANDIA Muy	NAHIKOA ALgo	GUTXI No muy	BATERE EZ / NADA	EZKERRA IZQUIERDA	ZENTROA CENTRO	ESKUINA DERECHA	Ed-Ee Ns-Nc
GEHIENBAT ADOS / MÁS BIEN DE ACUERDO ...	70	69	70	72	72	69	76	75	70	60	74	76	72	64	79	71	56	61
GEHIENBAT KONTRA / MÁS BIEN EN DESACUERDO.....	15	19	14	13	16	14	12	14	17	17	20	16	12	14	12	14	32	15
Ed-Ee / Ns-Nc.....	15	12	16	14	12	17	12	12	14	23	6	8	15	22	9	16	12	24
(EHUNEKO BERTIKALAK) / (PORCENTAJES VERTICALES)	100	100	100	100	100	100	100	100	100	100	100	100	100	100	100	100	100	100

	EUSKAL HERRITAR-ESPAINIAR ARDATZA EJE VASCO-ESPAÑOL			BEGIKOTASUN POLITIKOA SIMPATÍA POLÍTICA									
	BATEZ ERE EUSKAL HERRITARRA PREDOMINANTEMENTE VASCO/A	EUSKAL HERRITARRA BEZAIN ESPAINIARRA TANTO VASCO/A COMO ESPAÑOL/A	BATEZ ERE ESPAINIARRA PREDOMINANTE- MENTE ESPAÑOL/A	EAJ/PNV	PSE-EE	PP	EHAK	EA	EB	ARALAR	BAT ERE EZ NINGUNO	DENAK BERDIN TODOS POR IGUAL	Ed-Ee Ns-Nc
GEHIENBAT ADOS / MÁS BIEN DE ACUERDO	80	66	52	76	62	47	88	81	79	79	71	71	62
GEHIENBAT KONTRA / MÁS BIEN EN DESACUERDO.....	9	19	28	11	23	40	5	7	12	13	10	13	14
Ed-Ee / Ns-Nc.....	11	15	20	13	15	13	7	11	8	8	20	16	24
(EHUNEKO BERTIKALAK) / (PORCENTAJES VERTICALES)	100	100	100	100	100	100	100	100	100	100	100	100	100

65 urtez azpikoak eta politikarekiko interesik badutenak dira Euskal Herrian biolentziaz gain arazo politiko bat dagoela baieztapenarekin adostasun handiena dutenak. Ezkererantz jo ahala ere adostasuna handiagoa da.

Euskal herritar nortasun sentimendua gehitu ahala Euskal Herrian biolentziaz gain arazo politiko bat dagoela uste dutenak gehiago dira, baina batez ere espainiar sentitzen direnen artean ere %52 gehienbat ados daude. EHAK, EA, EB edo Aralarren jarraitzaileak dute adostasun handiena eta aldiz, PPrenek txikiena.

Las y los menores de 65 años y quienes están interesados en la política están más de acuerdo con que en el País Vasco existe un problema político más allá de la violencia. A medida que se tiende hacia la izquierda también aumenta el acuerdo con esta afirmación.

A medida que aumenta el sentimiento de pertenencia vasco aumenta el acuerdo con que en el País Vasco existe un problema político más allá de la violencia, pero incluso entre quienes se sienten predominantemente españoles el 52% está más bien de acuerdo. Las y los simpatizantes de EHAK, EA, EB o Aralar son quienes más de acuerdo se muestran y las y los del PP quienes menos.

Egoeraren balorazio orokorra / Valoración general de la situación

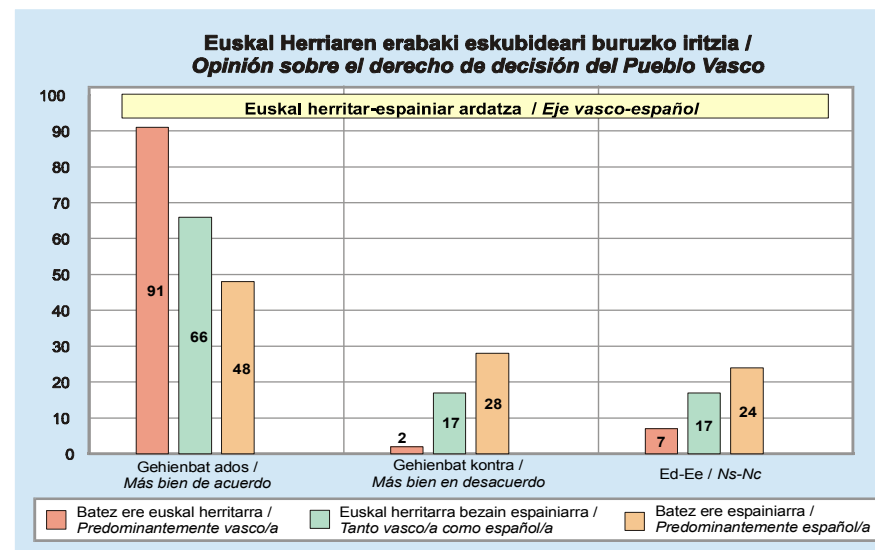
Euskal Herriaren erabaki eskubideari buruzko iritzia / Opinión sobre el derecho de decisión del Pueblo Vasco

(GUZTIZKOAK / TOTALES)

<p>Esadazu, mesedez, ondoko baieztapenarekin gehienbat ados edo gehienbat kontra zauden: EUSKAL HERRIAK BERE ETORKIZUNA LIBRE ETA DEMOKRATIKOKI ERABAKITZEKO ESKUBIDEA DU / <i>Dígame Ud. si está más bien de acuerdo o más bien en desacuerdo con la siguiente afirmación: EL PUEBLO VASCO TIENE DERECHO A DECIDIR LIBRE Y DEMOCRÁTICAMENTE SU PROPIO FUTURO</i></p>	
	<p>2005EKO URRIA OCTUBRE 2005</p>
GEHIENBAT ADOS / MÁS BIEN DE ACUERDO	75
GEHIENBAT KONTRA / MÁS BIEN EN DESACUERDO	10
Ed-Ee / Ns-Nc	14
(EHUNEKO BERTIKALAK) / (PORCENTAJES VERTICALES)	100

EAEko lau biztanletatik hiru (%75) Euskal Herriak bere etorkizuna libre eta demokratikoki erabakitzeke eskubidea duelako baieztapenarekin gehienbat ados daude eta soilik %10 gehienbat kontra. Gainontzeko %14k ez dakite edo ez dute erantzun.

Tres de cada cuatro habitantes de la CAPV (75%) están más bien de acuerdo con que el Pueblo Vasco tiene derecho a decidir libre y democráticamente su propio futuro y únicamente un 10% más bien en desacuerdo. El restante 14% no sabe o no responde.



Egoeraren balorazio orokorra / Valoración general de la situación

Euskal Herriaren erabaki eskubideari buruzko iritzia / Opinión sobre el derecho de decisión del Pueblo Vasco

(KOLEKTIBOKA / POR COLECTIVOS)

Esadazu, mesedez, ondoko baieztapenarekin gehienbat ados edo gehienbat kontra zauden: EUSKAL HERRIAK BERE ETORKIZUNA LIBRE ETA DEMOKRATIKOKI ERABAKITZEKO ESKUBIDEA DU /

Dígame Ud. si está más bien de acuerdo o más bien en desacuerdo con la siguiente afirmación: EL PUEBLO VASCO TIENE DERECHO A DECIDIR LIBRE Y DEMOCRÁTICAMENTE SU PROPIO FUTURO

	2005EKO URRIA OCTUBRE 2005	LURRALDEA / TERRITORIO			SEXUA / SEXO		ADIN TALDEAK GRUPOS DE EDAD				POLITIKAREKIKO INTERESA INTERÉS POR LA POLÍTICA				EZKER-ESKUIN ARDATZA EJE IZQUIERDA-DERECHA			
		ARABA	BIZKAIA	GIPUZKOA	GIZONEZKOA VARÓN	EMAKUMEZKOA MUJER	18-29	30-45	46-64	≥65	HANDIA Muy	NAHIKOA ALgo	GUTXI No muy	BATERE EZ / NADA	EZKERRA IZQUIERDA	ZENTROA CENTRO	ESKUINA DERECHA	Ed-Ee Ns-Nc
GEHIENBAT ADOS / MÁS BIEN DE ACUERDO	75	79	73	77	78	73	78	80	74	69	75	77	72	76	83	76	54	69
GEHIENBAT KONTRA / MÁS BIEN EN DESACUERDO.....	10	11	12	7	10	11	10	9	11	12	15	12	11	7	7	11	34	9
Ed-Ee / Ns-Nc.....	14	9	14	16	12	16	12	11	15	19	10	10	17	17	10	14	12	22
(EHUNEKO BERTIKALAK) / (PORCENTAJES VERTICALES)	100	100	100	100	100	100	100	100	100	100	100	100	100	100	100	100	100	100

	EUSKAL HERRITAR-ESPAINIAR ARDATZA EJE VASCO-ESPAÑOL			BEGIKOTASUN POLITIKOA SIMPATÍA POLÍTICA									
	BATEZ ERE EUSKAL HERRITARRA PREDOMINANTEMENTE VASCO/A	EUSKAL HERRITARRA BEZAIN ESPAINIARRA TANTO VASCO/A COMO ESPAÑOL/A	BATEZ ERE ESPAINIARRA PREDOMINANTE- MENTE ESPAÑOL/A	EAJ/PNV	PSE-EE	PP	EHAk	EA	EB	ARALAR	BAT ERE EZ NINGUNO	DENAK BERDIN TODOS POR IGUAL	Ed-Ee Ns-Nc
GEHIENBAT ADOS / MÁS BIEN DE ACUERDO	91	66	48	88	59	40	91	92	86	89	77	86	61
GEHIENBAT KONTRA / MÁS BIEN EN DESACUERDO.....	2	17	28	3	21	42	2	1	7	4	6	0	12
Ed-Ee / Ns-Nc.....	7	17	24	9	20	18	7	7	6	7	18	14	26
(EHUNEKO BERTIKALAK) / (PORCENTAJES VERTICALES)	100	100	100	100	100	100	100	100	100	100	100	100	100

Talde guztietan gehiengo dago Euskal Herriak bere etorkizuna libre eta demokratikoki erabakitze eskubidea duelako baieztapenarekin gehienbat ados. Alabaina, arabar eta gipuzkoarrek, gizonak eta 65 urtez azpikoek adostasun handixeagoa dute. Halaber, ezkererako joera handitu ahala ere adostasuna handiagoa da.

Batez ere euskal herritar sentimendua gehitu ahala adostasuna handitzen da Euskal Herriak bere etorkizuna libre eta demokratikoki erabakitze eskubidea duelako baieztapenarekin. Alderdi abertzaleen eta EBren jarraitzaileen artean ere adostasuna handiagoa da eta aldiz PPkoen artean bakarrik dira gehiago kontra agertzen direnak alde daudenak baino.

En todos los grupos son mayoría quienes están más bien de acuerdo con que el Pueblo Vasco tiene derecho a decidir libre y democráticamente su propio futuro. Sin embargo, las y los alaveses y guipuzcoanos, los hombres y las y los menores de 65 años están ligeramente más de acuerdo. Asimismo, a medida que desciende la edad y aumenta la tendencia hacia la izquierda crece el acuerdo.

A medida que aumenta el sentimiento de pertenencia predominantemente vasco aumenta el acuerdo con que el Pueblo Vasco tiene derecho a decidir libre y democráticamente su futuro. El acuerdo es también mayor entre quienes simpatizan con los partidos nacionalistas vascos y con EB y por el contrario, las y los simpatizantes del PP son los únicos entre quienes el desacuerdo está más extendido que el acuerdo.

C - Jarrera politikoak / Actitudes políticas

- **Politikarekiko interesa / Interés por la política**
- **Alderdiren batekiko hurbiltasuna / Proximidad a algún partido**
- **Norberaren kokapena ezker-eskuin ardatzean / Autoubicación en el eje izquierda-derecha**
- **Norberaren kokapena euskal herritar-espainiar ardatzean / Autoubicación en el eje vasco-Español**
- **Independentziari buruzko iritzia / Opinión sobre la independencia**
- **Alderdiekiko begikotasuna / Simpatía por los partidos**
- **Buruzagi politikoaren balorazioa / Valoración de líderes políticos**

Jarrera politikoak / Actitudes políticas

Politikarekiko interesa / Interés por la política

(GUZTIZKOAK / TOTALES)

Nolako interesa duzu politikaz? / ¿En qué medida está Ud. interesado/a en la política?													
	1995	1996	1997	1998	1999	2000	2001	2002	2003	2004	2005EKO URTARRILA ENERO 2005	2005EKO MAIATZA MAYO 2005	2005EKO URRIA OCTUBRE 2005
INTERES HANDIA / MUY INTERESADO/A	8	8	7	9	9	10	10	9	9	10	4	9	9
INTERES NAHIKOA / ALGO INTERESADO/A	28	27	21	28	28	23	26	25	27	28	26	30	30
INTERES GUTXI / NO MUY INTERESADO/A	26	23	20	24	24	20	24	22	19	21	42	29	23
BATERE INTERESIK EZ / NADA INTERESADO/A	38	42	50	39	38	47	39	43	44	40	28	32	37
Ed-Ee / Ns-Nc	0	0	1	1	1	1	1	1	1	1	1	0	0
(EHUNEKO BERTIKALAK) / (PORCENTAJES VERTICALES)	100	100	100	100	100	100	100	100	100	100	100	100	100
POLITIKAREKIKO INTERES MAILA / GRADO DE INTERÉS POR LA POLÍTICA *	36	35	28	37	37	33	36	34	36	37	30	39	39

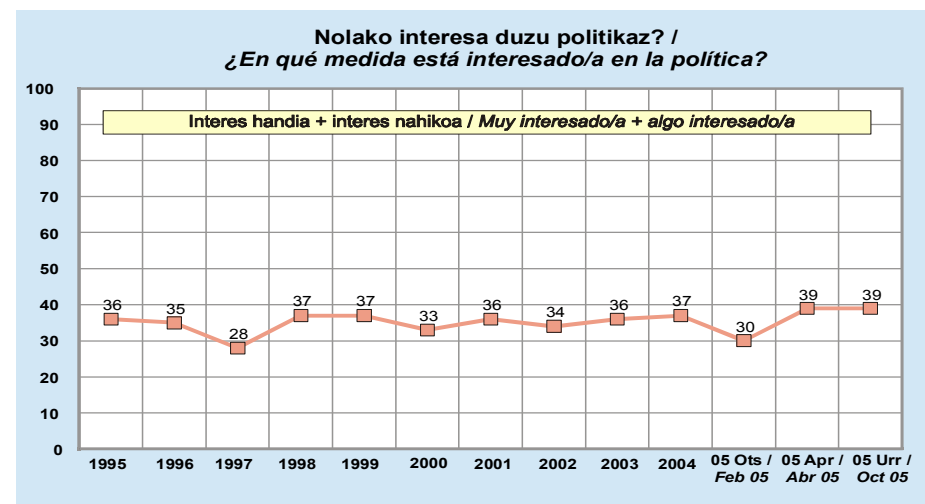
*POLITIKAREKIKO INTERES MAILA: INTERES HANDIA + INTERES NAHIKOA / GRADO DE INTERÉS POR LA POLÍTICA: MUY + ALGO INTERESADO/A

Politikarekiko interes handia dute EAEko herritarren %9k, interes nahikoa %30ek, interes gutxi %23k eta batere interesik ez du talderik handienak (%37k). Beraz, politikarekiko interes maila 39koa da.

Politikarekiko interes maila aurreko urteotako mailan mantendu da, nahiz eta aurtengo maiatza eta urria zertxobait altuagoa izan den.

Un 9% de las y los habitantes de la CAPV están muy interesados por la política, un 30% están algo interesados, un 23% no muy interesados y el grupo más numeroso es el de quienes no están nada interesados (37%). Por lo tanto el grado de interés por la política es de 39.

El grado de interés por la política se ha mantenido en niveles similares a años anteriores, aunque los datos de mayo y octubre de este año son ligeramente más altos.



Jarrera politikoak / Actitudes políticas

Politikarekiko interesa / Interés por la política

(KOLEKTIBOKA / POR COLECTIVOS)

Nolako interesa duzu politikaz? / ¿En qué medida está Ud. interesado/a en la política?

	2005EKO URRIA OCTUBRE 2005	LURRALDEA / TERRITORIO			SEXUA / SEXO		ADIN TALDEAK GRUPOS DE EDAD				EZKER-ESKUIN ARDATZA EJE IZQUIERDA-DERECHA			
		ARABA	BIZKAIA	GIPUZKOA	GIZONEZKOA VARÓN	EMAKUMEZKOA MUJER	18-29	30-45	46-64	≥65	EZKERRA IZQUIERDA	ZENTROA CENTRO	ESKUINA DERECHA	Ed-Ee Ns-Nc
INTERES HANDIA / MUY INTERESADO/A	9	9	10	8	11	7	9	10	12	5	14	4	20	3
INTERES NAHIKOA / ALGO INTERESADO/A	30	30	27	36	33	27	32	33	33	23	40	28	33	16
INTERES GUTXI / NO MUY INTERESADO/A	23	27	22	23	23	22	24	25	23	19	24	25	18	21
BATERE INTERESIK EZ / NADA INTERESADO/A	37	34	40	32	31	42	35	33	31	52	22	43	28	59
Ed-Ee / Ns-Nc	0	1	0	0	0	0	1	0	0	0	0	0	0	1
(EHUNEKO BERTIKALAK) / (PORCENTAJES VERTICALES)	100	100	100	100	100	100	100	100	100	100	100	100	100	100
POLITIKAREKIKO INTERES MAILA / GRADO DE INTERÉS POR LA POLÍTICA *	39	39	37	44	44	34	41	43	45	28	54	32	53	18

	EUSKAL HERRITAR-ESPAINIAR ARDATZA EJE VASCO-ESPAÑOL			BEGIKOTASUN POLITIKOA SIMPATÍA POLÍTICA									
	BATEZ ERE EUSKAL HERRITARRA PREDOMINANTEMENTE VASCO/A	EUSKAL HERRITARRA BEZAIN ESPAINIARRA TANTO VASCO/A COMO ESPAÑOL/A	BATEZ ERE ESPAINIARRA PREDOMINANTE- MENTE ESPAÑOL/A	EAJ/PNV	PSE-EE	PP	EHAK	EA	EB	ARALAR	BAT ERE EZ NINGUNO	DENAK BERDIN TODOS POR IGUAL	Ed-Ee Ns-Nc
INTERES HANDIA / MUY INTERESADO/A	13	4	11	9	5	18	25	17	9	9	3	1	4
INTERES NAHIKOA / ALGO INTERESADO/A	36	28	19	35	34	30	49	48	42	31	15	13	24
INTERES GUTXI / NO MUY INTERESADO/A	21	27	15	24	27	20	14	20	27	32	21	25	29
BATERE INTERESIK EZ / NADA INTERESADO/A	29	41	55	31	33	31	12	14	21	27	61	61	42
Ed-Ee / Ns-Nc	0	0	0	0	0	0	0	0	0	0	0	0	1
(EHUNEKO BERTIKALAK) / (PORCENTAJES VERTICALES)	100	100	100	100	100	100	100	100	100	100	100	100	100
POLITIKAREKIKO INTERES MAILA / GRADO DE INTERÉS POR LA POLÍTICA *	49	32	30	44	39	48	74	65	51	40	18	14	28

*POLITIKAREKIKO INTERES MAILA: INTERES HANDIA + INTERES NAHIKOA / GRADO DE INTERÉS POR LA POLÍTICA: MUY + ALGO INTERESADO/A

Gipuzkoarrek gainerakoek baino interes apur bat gehiago azaldu dute politikarekiko, baita gizonezkoek, 65 urtez azpikoek, bere burua ezker edo eskuinean kokatzen dutenek, beren burua batez ere euskal herritartzat dutenek eta bereziki EHAK eta EAren jarraitzaileek (%74k eta %65ek, hurrenez hurren).

Las y los guipuzcoanos se muestran algo más interesados en la política que el resto; también los hombres, quienes tienen menos de 65 años, quienes se definen de izquierdas o de derechas, quienes se consideran predominantemente vascos y, especialmente, las y los simpatizantes de EHAK y EA (74% y 65%, respectivamente).

Jarrera politikoak / Actitudes políticas

Alderdiren batekiko hurbiltasuna / Proximidad a algún partido

(GUZTIZKOAK / TOTALES)

Alderdi politikoren batetik hurbil sentitzen zara? / ¿Se siente Ud. próximo/a a algún partido político?

	1995	1996	1997	1998	1999	2000	2001	2002	2003	2004	2005EKO URTARRILA ENERO 2005	2005EKO MAIATZA MAYO 2005	2005EKO URRIA OCTUBRE 2005
OSO HURBIL / MUY PRÓXIMO/A	4	4	4	4	5	5	5	5	5	5	4	5	6
NAHIKOA HURBIL / BASTANTE PRÓXIMO/A	9	10	8	9	10	10	9	10	11	12	15	13	10
APUR BAT / ALGO PRÓXIMO/A	18	18	13	18	19	17	17	17	17	18	19	21	20
EZ OSO HURBIL / POCO PRÓXIMO/A	15	12	15	17	18	16	18	16	14	16	26	24	18
EZ, INOLA ERE EZ / NADA PRÓXIMO/A	53	54	59	50	47	53	50	50	50	48	35	36	45
ED-EE / NS-NC	1	1	1	1	2	1	1	1	1	1	1	1	1
(EHUNEKO BERTIKALAK) / (PORCENTAJES VERTICALES)	100	100	100	100	100	100	100	100	100	100	100	100	100
HURBILTASUN MAILA / GRADO DE PROXIMIDAD *	13	14	12	13	15	15	14	15	16	17	19	18	16

* HURBILTASUN MAILA: OSO HURBIL + NAHIKOA HURBIL / GRADO DE PROXIMIDAD: MUY + BASTANTE PRÓXIMO/A

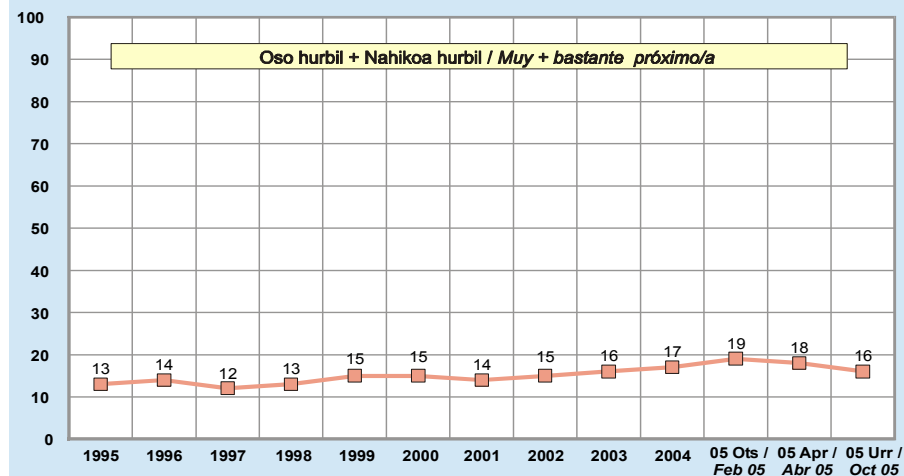
EAEko biztanleen %6 oso hurbil sentitzen dira alderdi politikoren batengandik eta %10 nahikoa hurbil. Beste %20k hurbiltasun apur bat sentitzen dute eta %18 ez oso hurbil sentitzen dira. Talderik handiena (%45) batere hurbil sentitzen ez direnek osatzen dute. Soilik %1ek ez dute erantzun.

Alderdi politikoren batekiko hurbiltasun maila ez da asko aldatu azken urteotan.

Un 6% de las y los ciudadanos de la CAPV se siente muy próximo a algún partido político y otro 10% se siente bastante próximo. Otro 20% se siente algo próximo y un 18% poco próximo. El grupo más numeroso (45%) lo forman quienes dicen no sentirse nada próximos a ningún partido. Únicamente un 1% no ha respondido.

El grado de proximidad hacia algún partido político no ha experimentado grandes cambios en los últimos años.

Alderdiren batekiko hurbiltasuna / Proximidad a algún partido



Jarrera politikoak / Actitudes políticas

Alderdiaren batekiko hurbiltasuna / Proximidad a algún partido

(KOLEKTIBOKA / POR COLECTIVOS)

Alderdi politikoren batetik hurbil sentitzen zara? / ¿Se siente Ud. próximo/a a algún partido político?

	2005EKO URRIA OCTUBRE 2005	LURRALDEA / TERRITORIO			SEXUA / SEXO		ADIN TALDEAK GRUPOS DE EDAD				EZKER-ESKUIKIN ARDATZA EJE IZQUIERDA-DERECHA				POLITIKAREKIKO INTERESA INTERÉS POR LA POLÍTICA			
		ARABA	BIZKAIA	GIPUZKOA	GIZONEZKOA VARÓN	EMAKUMEZKOA MUJER	18-29	30-45	46-64	≥65	EZKERRA IZQUIERDA	ZENTROA CENTRO	ESKUIKINA DERECHA	Ed-Ee Ns-Nc	HANDIA MUY	NAHIKOA ALGO	GUTXI No muy	BATERE EZ / NADA
OSO HURBIL / MUY PRÓXIMO/A.....	6	5	8	4	7	6	5	5	9	6	8	4	19	1	47	4	1	1
NAHIKOA HURBIL / BASTANTE PRÓXIMO/A.....	10	6	10	13	11	10	9	10	14	8	15	6	19	3	22	21	6	2
APUR BAT / ALGO PRÓXIMO/A.....	20	15	18	24	20	20	18	19	23	18	26	17	20	11	11	39	23	4
EZ OSO HURBIL / POCO PRÓXIMO/A.....	18	20	18	16	19	16	21	19	17	14	19	24	13	14	6	17	37	10
EZ, INOLA ERE EZ / NADA PRÓXIMO/A.....	45	53	45	42	42	47	46	46	38	51	32	47	28	68	12	19	33	82
Ed-Ee / Ns-Nc.....	1	1	1	1	1	1	1	1	1	1	1	1	0	2	2	1	1	1
(EHUNEKO BERTIKALAK) / (PORCENTAJES VERTICALES).....	100	100	100	100	100	100	100	100	100	100	100	100	100	100	100	100	100	100
HURBILTASUN MAILA / GRADO DE PROXIMIDAD *.....	16	11	18	17	18	16	14	15	23	14	23	10	38	4	69	25	7	3

	EUSKAL HERRITAR-ESPAINIAR ARDATZA EJE VASCO-ESPAÑOL			BEGIKOTASUN POLITIKOA SIMPATÍA POLÍTICA									
	BATEZ ERE EUSKAL HERRITARRA PREDOMINATEMENTE VASCO/A	EUSKAL HERRITARRA BEZAIN ESPAINIARRA TANTO VASCO/A COMO ESPAÑOL/A	BATEZ ERE ESPAINIARRA PREDOMINANTE- MENTE ESPAÑOL/A	EAJ/PNV	PSE-EE	PP	EHA	EA	EB	ARALAR	BAT ERE EZ NINGUNO	DENAK BERDIN TODOS POR IGUAL	Ed-Ee Ns-Nc
OSO HURBIL / MUY PRÓXIMO/A.....	9	3	10	8	3	16	19	11	0	0	1	0	3
NAHIKOA HURBIL / BASTANTE PRÓXIMO/A.....	16	6	8	15	7	10	27	16	10	7	3	3	5
APUR BAT / ALGO PRÓXIMO/A.....	24	19	10	25	21	23	31	32	30	21	5	6	18
EZ OSO HURBIL / POCO PRÓXIMO/A.....	16	22	14	18	25	14	10	24	21	28	15	21	19
EZ, INOLA ERE EZ / NADA PRÓXIMO/A.....	34	51	58	33	43	37	14	16	37	39	75	67	52
Ed-Ee / Ns-Nc.....	1	1	0	1	1	0	0	0	1	5	1	3	4
(EHUNEKO BERTIKALAK) / (PORCENTAJES VERTICALES).....	100	100	100	100	100	100	100	100	100	100	100	100	100
HURBILTASUN MAILA / GRADO DE PROXIMIDAD *.....	25	9	18	23	10	26	46	27	10	7	4	3	8

* HURBILTASUN MAILA: OSO HURBIL + NAHIKOA HURBIL / GRADO DE PROXIMIDAD: MUY + BASTANTE PRÓXIMO/A

Bizkaitar eta gipuzkoarrak, 46 eta 64 urte artekoak, bere burua ezkerrean edo nabarmenago eskuinean kokatzen dutenak, batez ere euskal herritar sentitzen direnak eta, bereziki, EHAkren jarraitzaileak alderdi politikoren batengandik besteak baino hurbilago sentitzen dira. Politikarekiko interesa handitu ahala ere alderdiaren batenganako hurbiltasuna handitzen da.

Las y los vizcaínos y guipuzcoanos, quienes tienen entre 46 y 64 años, quienes se sitúan en la izquierda o más notablemente entre las y los de derechas, quienes se sienten predominantemente vascos y especialmente, las y los simpatizantes de EHA se sienten más próximos a algún partido político. A medida que aumenta el interés por la política también aumenta la proximidad a algún partido político.

Jarrera politikoak / Actitudes políticas

Norberaren kokapena ezker-eskuin ardatzean / Autoubicación en el eje izquierda-derecha

(GUZTIZKOAK / TOTALES)

Eskuinekoa eta ezkerrekoa izatearen artean nola jotzen duzu zeure burua? / Entre ser de derecha y de izquierda, ¿cómo se define Ud?													
	1995	1996	1997	1998	1999	2000	2001	2002	2003	2004	2005EKO URTARRILA ENERO 2005	2005EKO MAIATZA MAYO 2005	2005EKO URRIA OCTUBRE 2005
Oso eskuinekoa / EXTREMA DERECHA	0	0	0	0	0	0	0	0	0	0	0	0	0
Eskuinekoa / DERECHA.....	7	6	6	5	5	6	6	5	4	5	5	5	5
Zentro eskuinekoa / CENTRO DERECHA	3	4	4	4	4	5	4	4	5	3	3	4	3
Zentrokoa / CENTRO	15	14	15	15	15	15	17	17	17	18	19	20	19
Zentro ezkerrekoa / CENTRO IZQUIERDA	8	8	9	8	7	9	8	8	9	10	12	10	9
Ezkerrekoa / IZQUIERDA	37	37	35	36	37	36	36	33	35	39	39	35	34
Oso ezkerrekoa / EXTREMA IZQUIERDA	1	1	2	2	2	1	1	1	1	1	2	1	1
Ed-Ee / Ns-Nc.....	30	30	29	29	29	28	28	31	29	22	19	25	28
(EHUNEKO BERTIKALAK) / (PORCENTAJES VERTICALES)	100	100	100	100	100	100	100	100	100	100	100	100	100
Ezkertiartasun balantzea / BALANCE DE IZQUIERDISMO *	36	36	36	37	37	35	35	33	36	42	45	37	36

*Ezkertiartasun balantzea: EZKERREKOEN % (OSO EZKERREKOA+EZKERREKOA+ZENTRO EZKERREKOA) – ESKUINEKOEN % (OSO ESKUINEKOA+ESKUINEKOA+ZENTRO ESKUINEKOA) /
BALANCE DE IZQUIERDISMO: % IZQUIERDA (EXTREMA IZQUIERDA+IZQUIERDA+CENTRO IZQUIERDA) - % DERECHA (EXTREMA DERECHA+DERECHA+CENTRO DERECHA)

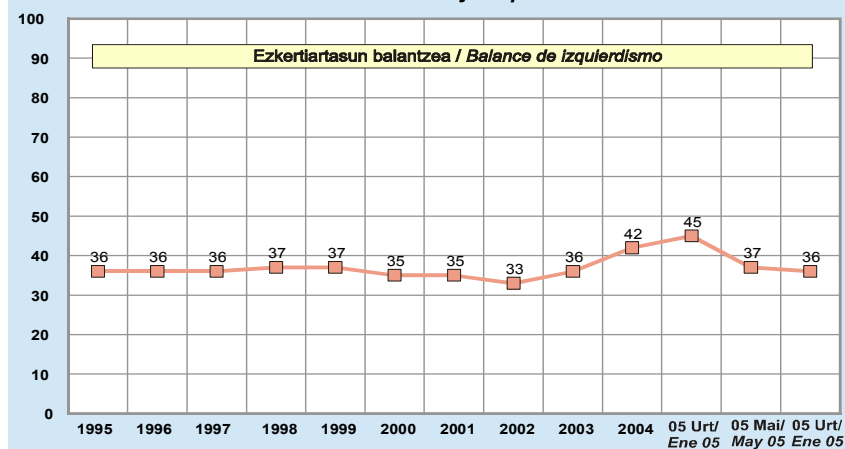
EAEko biztanleen %44 ezkerrekoak dira (oso ezkerrekoak+ezkerrekoak+zentro ezkerrekoak), %19 zentrokoak eta %8 eskuinekoak (oso eskuinekoak+eskuinekoak+zentro eskuinekoak). Biztanleen %28k ez dute beren burua ardatz horretan kokatzen. Beraz, EAEko gizartearen ezkertiartasun balantzea 36koa da.

Azken neurketan, ezkertiartasun balantzea jaitsi da iazko datuekin alderatuz, nahiz eta aurreko urteetako maila baino pixka bat gorago gelditu aurtengo batezbestekoa.

Un 44% de las y los habitantes de la CAPV son de izquierdas (extrema izquierda+izquierda+centro izquierda), un 19% son de centro y un 8% de derechas (extrema derecha+derecha+centro derecha). Un 28% de la ciudadanía no se ubica en este eje. Por lo tanto, el balance de izquierdismo de la sociedad de la CAPV es de 36.

En esta última medición el balance de izquierdismo ha descendido con respecto al año pasado, aunque la media de este año es ligeramente superior a la de los años anteriores.

Norberaren kokapena ezker-eskuin ardatzean /
Autoubicación en el eje izquierda-derecha



Jarrera politikoak / Actitudes políticas

Norberaren kokapena ezker-eskuin ardatzean / Autoubicación en el eje izquierda-derecha

(KOLEKTIBOKA / POR COLECTIVOS)

Eskuinekoa eta ezkerrekoa izatearen artean nola jotzen duzu zeure burua? / Entre ser de derecha y de izquierda, ¿cómo se define Ud?

	2005EKO URRIA OCTUBRE 2005	LURRALDEA / TERRITORIO			SEXUA / SEXO		ADIN TALDEAK GRUPOS DE EDAD				POLITIKAREKIKO INTERESA INTERÉS POR LA POLÍTICA			
		ARABA	BIZKAIA	GIPUZKOA	GIZONEZKOA VARÓN	EMAKUMEZKOA MUJER	18-29	30-45	46-64	≥65	HANDIA MUY	NAHIKOA ALGO	GUTXI NO MUY	BATERE EZ / NADA
Oso eskuinekoa / EXTREMA DERECHA.....	0	1	0	0	0	0	0	0	0	0	0	0	0	0
ESKUINEKOA / DERECHA.....	5	4	6	4	4	6	3	5	5	7	13	6	4	4
ZENTRO ESKUINEKOA / CENTRO DERECHA.....	3	3	3	4	3	4	3	3	2	6	4	3	3	3
ZENTROKOA / CENTRO.....	19	12	22	17	19	18	14	17	20	25	7	17	21	22
ZENTRO EZKERREKOA / CENTRO IZQUIERDA.....	9	8	9	9	10	7	8	10	10	7	9	13	9	4
EZKERREKOA / IZQUIERDA.....	34	30	32	40	39	30	42	38	37	18	51	44	36	22
Oso ezkerrekoa / EXTREMA IZQUIERDA.....	1	1	1	2	2	1	2	1	1	1	6	2	0	0
ED-Ee / Ns-Nc.....	28	41	27	25	23	33	27	27	24	37	8	15	26	45
(EHUNEKO BERTIKALAK) / (PORCENTAJES VERTICALES).....	100	100	100	100	100	100	100	100	100	100	100	100	100	100
EZKERTIARTASUN BALANTZEA / BALANCE DE IZQUIERDISMO *.....	36	31	33	43	44	28	46	41	41	13	49	50	38	19

	EUSKAL HERRITAR-ESPANIAR ARDATZA EJE VASCO-ESPAÑOL			BEGIKOTASUN POLITIKOA SIMPATÍA POLÍTICA									
	BATEZ ERE EUSKAL HERRITARRA PREDOMINANTEMENTE VASCO/A	EUSKAL HERRITARRA BEZAIN ESPANIARRA TANTO VASCO/A COMO ESPAÑOL/A	BATEZ ERE ESPANIARRA PREDOMINANTEMENTE ESPAÑOL/A	EAJ/ PNV	PSE-EE	PP	EHAK	EA	EB	ARALAR	BAT ERE EZ NINGUNO	DENAK BERDIN TODOS POR IGUAL	Ed-Ee Ns-Nc
Oso eskuinekoa / EXTREMA DERECHA.....	0	0	0	0	0	0	0	0	0	1	0	0	0
ESKUINEKOA / DERECHA.....	2	5	21	4	1	32	0	0	1	2	4	1	1
ZENTRO ESKUINEKOA / CENTRO DERECHA.....	1	6	2	3	2	17	0	2	0	1	2	0	1
ZENTROKOA / CENTRO.....	17	23	21	28	20	23	2	11	6	6	18	33	12
ZENTRO EZKERREKOA / CENTRO IZQUIERDA.....	11	8	4	14	13	4	3	18	10	9	4	4	7
EZKERREKOA / IZQUIERDA.....	46	27	18	28	45	2	81	53	72	64	21	23	22
Oso ezkerrekoa / EXTREMA IZQUIERDA.....	3	0	1	0	1	0	9	1	0	3	1	0	1
ED-Ee / Ns-Nc.....	21	30	34	22	19	22	5	14	12	14	51	40	56
(EHUNEKO BERTIKALAK) / (PORCENTAJES VERTICALES).....	100	100	100	100	100	100	100	100	100	100	100	100	100
EZKERTIARTASUN BALANTZEA / BALANCE DE IZQUIERDISMO *.....	57	24	0	35	56	-43	93	70	81	72	20	26	28

*EZKERTIARTASUN BALANTZEA: EZKERREKOEN % (OSO EZKERREKOA+EZKERREKOA+ZENTRO EZKERREKOA) – ESKUINEKOEN % (OSO ESKUINEKOA+ESKUINEKOA+ZENTRO ESKUINEKOA) / BALANCE DE IZQUIERDISMO: % IZQUIERDA (EXTREMA IZQUIERDA+IZQUIERDA+CENTRO IZQUIERDA) - % DERECHA (EXTREMA DERECHA+DERECHA+CENTRO DERECHA)

Ezkertiartasun handieneko kolektiboak gipuzkoarrak, gizonezkoak, 65 urtetik beherakoak, politikarekiko interes nahikoa edo handia dutenak eta EHAK, EA, EB edo Aralar taldeen jarraitzaileak dira. Halaber, zenbat eta euskal herritarrago sentitzen diren, ezkertiartasun maila gehiago jotzen da.

Las y los colectivos ideológicamente más de izquierdas son las y los guipuzcoanos, los hombres, las y los menores de 65 años, quienes están algo o muy interesados en la política y quienes simpatizan con EHAK, EA, EB o Aralar. A medida que aumenta el sentimiento vasco aumenta el izquierdismo.

Jarrera politikoak / Actitudes políticas

Norberaren kokapena euskal herritar-espainiar ardatzean / Autoubicación en el eje vasco-español

(GUZTIZKOAK / TOTALES)

Euskal herritarra eta espainiarra izatearen artean nola jotzen duzu zeure burua? / Entre ser vasco/a y español/a ¿cómo se define Ud?													
	1995	1996	1997	1998	1999	2000	2001	2002	2003	2004	2005EKO URTARRILA ENERO 2005	2005EKO MAIATZA MAYO 2005	2005EKO URRIA OCTUBRE 2005
EUSKAL HERRITARRA BAKARRIK / ÚNICAMENTE VASCO/A	30	30	33	32	31	31	27	30	31	31	33	30	32
EUSKAL HERRITARRA, ESPAINIARRA BAINO GEHIAGO / MÁS VASCO/A QUE ESPAÑOL/A	16	14	16	15	15	16	15	16	16	16	16	14	13
EUSKAL HERRITARRA BEZAIN ESPAINIARRA / TANTO VASCO/A COMO ESPAÑOL/A.....	36	37	32	34	35	38	38	36	36	36	32	38	34
ESPAINIARRA, EUSKAL HERRITARRA BAINO GEHIAGO / MÁS ESPAÑOL/A QUE VASCO/A	5	5	5	4	4	4	5	4	4	5	5	5	4
ESPAINIARRA BAKARRIK / ÚNICAMENTE ESPAÑOL/A	10	10	8	8	6	7	8	7	6	6	7	6	8
Ed-Ee / Ns-Nc.....	4	4	7	8	7	5	7	7	7	6	7	7	9
(EHUNEKO BERTIKALAK) / (PORCENTAJES VERTICALES).....	100	100	100	100	100	100	100	100	100	100	100	100	100
BATEZ ERE EUSKAL HERRITARRA / PREDOMINANTEMENTE VASCO/A *	46	44	49	47	46	47	42	46	47	47	49	44	45

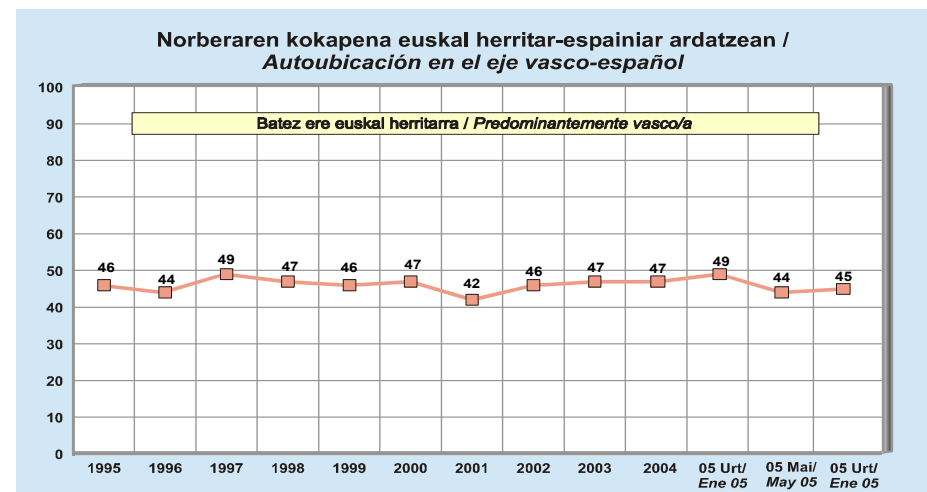
* BATEZ ERE EUSKAL HERRITARRA: EUSKAL HERRITARRA BAKARRIK + EUSKAL HERRITARRA, ESPAINIARRA BAINO GEHIAGO / PREDOMINANTEMENTE VASCO/A: ÚNICAMENTE VASCO/A + MÁS VASCO/A QUE ESPAÑOL/A

EAEko herritarren %32 euskal herritar bakarrik sentitzen dira eta beste %13 euskal herritar, espainiar baino gehiago; beraz %45 dira beren burua batez ere euskal herritartzat dutenak. %34 euskal herritar bezain espainiar sentitzen dira, eta askoz talde txikiagoak osatzen dituzte espainiar euskal herritar baino gehiago sentitzen direnek (%4), eta espainiar bakarrik sentitzen direnek (%8). Gainontzeko %9k ez dute iritzirik eman.

Portzentaje horiek ez dute aldaketa handirik izan azken urteotan.

Un 32% de las y los ciudadanos vascos se sienten sólo vascos y otro 13% se sienten más vascos que españoles; por lo tanto, un 45% se consideran predominantemente vascos. Un 34% se sienten tanto vascos como españoles, y son muchos menos quienes se consideran más españoles que vascos (4%) y quienes se sienten sólo españoles (8%). El restante 9% no ha emitido ninguna opinión.

Estos porcentajes no han variado de forma significativa en los últimos años.



Jarrera politikoak / Actitudes políticas

Norberaren kokapena euskal herritar-espainiar ardatzean / Autoubicación en el eje vasco-español

(KOLEKTIBOKA / POR COLECTIVOS)

Euskal herritarra eta espainiarra izatearen artean nola jotzen duzu zeure burua? / Entre ser vasco/a y español/a ¿cómo se define Ud?

	2005EKO URRIA OCTUBRE 2005	LURRALDEA / TERRITORIO			SEXUA / SEXO		ADIN TALDEAK GRUPOS DE EDAD				EZKER-ESKUI ARDATZA EJE IZQUIERDA-DERECHA				POLITIKAREKIKO INTERESA INTERÉS POR LA POLÍTICA			
		ARABA	BIZKAIA	GIPUZKOA	GIZONEZKOA VARÓN	EMAKUMEZKOA MUJER	18-29	30-45	46-64	≥65	EZKERRA IZQUIERDA	ZENTROA CENTRO	ESKUIA DERECHA	Ed-Ee Ns-Nc	HANDIA MUY	NAHIKOA ALGO	GUTXI NO MUY	BATERE EZ / NADA
EUSKAL HERRITARRA BAKARRIK / ÚNICAMENTE VASCO/A.....	32	19	32	37	34	30	37	31	31	29	45	27	12	20	54	38	29	23
EUSKAL HERRITARRA, ESPAINIARRA BAINO GEHIAGO / MÁS VASCO/A QUE ESPAÑOL/A.....	13	11	13	15	14	13	16	17	11	9	15	13	5	13	11	16	13	12
EUSKAL HERRITARRA BEZAIN ESPAINIARRA / TANTO VASCO/A COMO ESPAÑOL/A.....	34	40	34	33	33	35	32	34	35	37	28	41	48	36	15	31	41	38
ESPAINIARRA, EUSKAL HERRITARRA BAINO GEHIAGO / MÁS ESPAÑOL/A QUE VASCO/A.....	4	2	5	3	4	4	3	2	6	5	2	6	12	3	5	3	2	5
ESPAINIARRA BAKARRIK / ÚNICAMENTE ESPAÑOL/A.....	8	15	9	3	6	9	3	6	8	14	3	7	20	11	9	4	6	12
Ed-Ee / Ns-Nc.....	9	13	8	9	10	8	9	11	8	7	6	6	4	17	6	8	10	10
(EHUNEKO BERTIKALAK) / (PORCENTAJES VERTICALES).....	100	100	100	100	100	100	100	100	100	100	100	100	100	100	100	100	100	100
BATEZ ERE EUSKAL HERRITARRA / PREDOMINANTEMENTE VASCO/A *.....	45	30	45	52	48	43	53	48	42	38	60	40	17	33	65	54	42	35

	BEGIKOTASUN POLITIKOA / SIMPATÍA POLÍTICA									
	EAJ/PNV	PSE-EE	PP	EHAK	EA	EB	ARALAR	BAT ERE EZ NINGUNO	DENAK BERDIN TODOS POR IGUAL	Ed-Ee Ns-Nc
EUSKAL HERRITARRA BAKARRIK / ÚNICAMENTE VASCO/A.....	47	4	0	90	65	24	59	21	17	25
EUSKAL HERRITARRA, ESPAINIARRA BAINO GEHIAGO / MÁS VASCO/A QUE ESPAÑOL/A.....	26	7	1	4	20	24	16	11	11	8
EUSKAL HERRITARRA BEZAIN ESPAINIARRA / TANTO VASCO/A COMO ESPAÑOL/A.....	23	58	49	4	13	37	16	40	46	34
ESPAINIARRA, EUSKAL HERRITARRA BAINO GEHIAGO / MÁS ESPAÑOL/A QUE VASCO/A.....	1	7	14	0	0	2	0	4	0	3
ESPAINIARRA BAKARRIK / ÚNICAMENTE ESPAÑOL/A.....	0	15	27	0	0	3	3	9	8	4
Ed-Ee / Ns-Nc.....	3	8	8	1	2	11	6	15	19	25
(EHUNEKO BERTIKALAK) / (PORCENTAJES VERTICALES).....	100	100	100	100	100	100	100	100	100	100
BATEZ ERE EUSKAL HERRITARRA / PREDOMINANTEMENTE VASCO/A *.....	73	11	1	94	85	48	75	32	28	33

* BATEZ ERE EUSKAL HERRITARRA: EUSKAL HERRITARRA BAKARRIK + EUSKAL HERRITARRA, ESPAINIARRA BAINO GEHIAGO / PREDOMINANTEMENTE VASCO/A: ÚNICAMENTE VASCO/A + MÁS VASCO/A QUE ESPAÑOL/A

Batez ere euskal herritar izatearen sentimendua bereziki zabaldua dago gipuzkoarren artean, 30 urtetik beherakoen artean eta alderdi abertzaleetako jarraitzaileen artean (EAJ, EA, Aralar eta EHAK, azkenak nabarmendu dira beraien %90 euskal herritar bakarrik sentitzen direlako). Hala-ber, politikarekiko interesa eta ezkeriartasuna handitu ahala ere euskal herritar sentimendua handitzen da.

El sentimiento de pertenencia predominantemente vasco está más extendido entre las y los guipuzcoanos, las y los menores de 30 años, entre quienes son de izquierda y entre quienes simpatizan con los partidos nacionalistas vascos (PNV, EA, Aralar y EHAK, destacando éstos últimos que alcanzan un 90% de sentimiento únicamente vasco). Asimismo, a medida que aumenta el interés por la política y el izquierdismo, aumenta el sentimiento de pertenencia vasco.

Jarrera politikoak / Actitudes políticas

Independentziari buruzko iritzia / Opinión sobre la independencia

(GUZTIZKOAK / TOTALES)

Euskal Herriaren independentziari dagokionez, zu...? / Respecto al tema de la independencia del País Vasco, ¿Ud. personalmente...?

	1988 *	1989 *	1998	1999	2000	2001	2002	2003	2004	2005EKO MAIATZA MAYO 2005	2005EKO URRIA OCTUBRE 2005
ADOS ZAUDE / ESTÁ DE ACUERDO	25	24	25	26	24	21	22	24	26	23	27
EGOERAREN ARABERA ADOS EDO KONTRA EGONGO ZINATEKE / ESTARÍA O NO DE ACUERDO, SEGÚN LAS CIRCUNSTANCIAS	37	37	36	35	35	35	31	29	33	34	31
KONTRA ZAUDE / ESTÁ EN DESACUERDO	29	32	24	26	29	32	31	33	32	32	32
Ed-Ee / Ns-Nc	9	7	15	12	12	12	15	14	10	10	11
(EHUNEKO BERTIKALAK) / (PORCENTAJES VERTICALES)	100	100	100	100	100	100	100	100	100	100	100

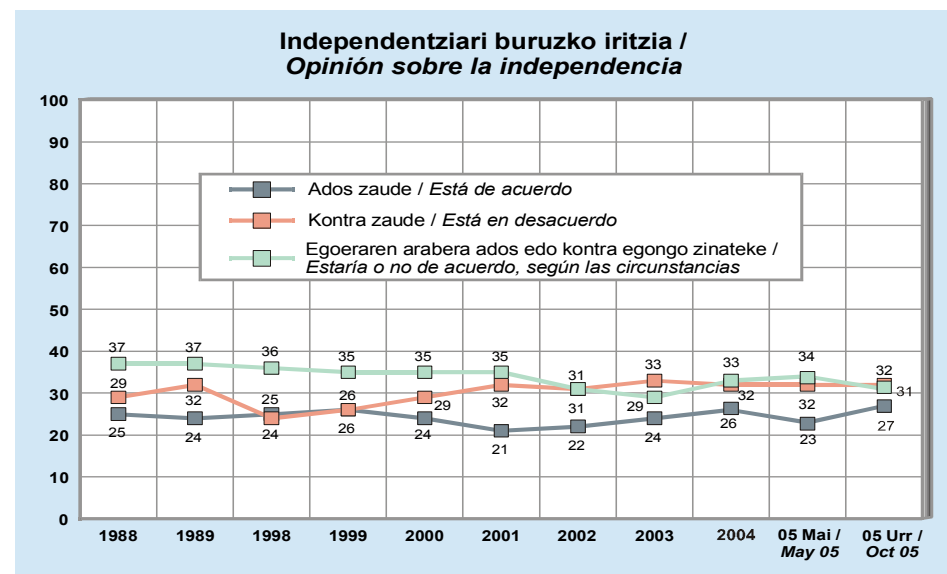
*88AN ETA 89AN HONELA GALDETU ZEN: "KORRONTE POLITIKO BATZUEK EUSKAL HERRIAREN INDEPENDENTZIA BILATZEN DUTE, ZU PERTSONALKI...?" / EN EL 88 Y EN EL 89 LA FORMULACIÓN DE LA PREGUNTA ERA: "CIERTAS CORRIENTES POLÍTICAS BUSCAN LA INDEPENDENCIA DEL PAÍS VASCO, ¿UD. PERSONALMENTE...?"

EAEko biztanleen %31 independentziaren alde edo kontra leudeke egoeraren arabera. Beste horrenbeste, %32, horren kontra daude eta apur bat gutxiago dira, %27, baldintzarik gabeko adostasuna adierazi dutenak. Beste %11k ez dute iritzirik eman.

Euskal Herriko independentziaren aldeko jarrera erakutsi dutenen ehunekoa urriko neurketan azken urteetako altuena da.

Un 31% de la población vasca apoyaría o no la independencia en función de las circunstancias. Otro tanto, 32%, está en desacuerdo con ella y son algunos menos, 27%, quienes muestran un acuerdo sin condiciones. Otro 11% no emite ninguna opinión.

El porcentaje de quienes se expresan a favor de la independencia del País Vasco en la medición de octubre es el más alto de los últimos años.



Jarrera politikoak / Actitudes políticas

Independentziari buruzko iritzia / Opinión sobre la independencia

(KOLEKTIBOKA / POR COLECTIVOS)

Euskal Herriaren independentziari dagokionez, zu...? / Respecto al tema de la independencia del País Vasco, ¿Ud. personalmente...?

	2005EKO URRIA OCTUBRE 2005	LURRALDEA / TERRITORIO			SEXUA / SEXO		ADIN TALDEAK GRUPOS DE EDAD				EZKER-ESKUIIN ARDATZA EJE IZQUIERDA-DERECHA				POLITIKAREKIKO INTERESA INTERÉS POR LA POLÍTICA			
		ARABA	BIZKAIA	GIPUZKOA	GIZONEZKOA VARÓN	EMAKUMEZKOA MUJER	18-29	30-45	46-64	≥65	EZKERRA IZQUIERDA	ZENTROA CENTRO	ESKUIINA DERECHA	Ed-Ee Ns-Nc	HANDIA MUY	NAHIKOA ALGO	GUTXI No MUY	BATERE EZ / NADA
ADOS ZAUDE / ESTÁ DE ACUERDO	27	16	27	31	30	23	34	29	24	19	41	18	13	15	51	35	25	15
EGOERAREN ARABERA ADOS EDO KONTRA EGONGO ZINATEKE / ESTARÍA O NO DE ACUERDO, SEGÚN LAS CIRCUNSTANCIAS	31	36	29	31	30	31	32	35	29	27	30	35	13	34	20	31	32	32
KONTRA ZAUDE / ESTÁ EN DESACUERDO	32	36	32	29	31	32	27	27	36	36	23	39	70	28	26	29	33	35
Ed-Ee / Ns-Nc	11	12	12	9	8	14	7	9	11	18	5	8	4	24	3	5	10	18
(EHUNEKO BERTIKALAK) / (PORCENTAJES VERTICALES)	100	100	100	100	100	100	100	100	100	100	100	100	100	100	100	100	100	100

	EUSKAL HERRITAR-ESPAINIAR ARDATZA EJE VASCO-ESPAÑOL			BEGIKOTASUN POLITIKOA / SIMPATÍA POLÍTICA									
	BATEZ ERE EUSKAL HERRITARRA PREDOMINANTEMENTE VASCO/A	EUSKAL HERRITARRA BEZAIN ESPAINIARRA TANTO VASCO/A COMO ESPAÑOL/A	BATEZ ERE ESPAINIARRA PREDOMINANTEMENTE ESPAÑOL/A	EAJ/PNV	PSE-EE	PP	EHAK	EA	EB	ARALAR	BAT ERE EZ NINGUNO	DENAK BERDIN TODOS POR IGUAL	Ed-Ee Ns-Nc
ADOS ZAUDE / ESTÁ DE ACUERDO	53	6	0	37	5	1	85	56	26	48	15	16	18
EGOERAREN ARABERA ADOS EDO KONTRA EGONGO ZINATEKE / ESTARÍA O NO DE ACUERDO, SEGÚN LAS CIRCUNSTANCIAS	34	32	17	42	28	10	13	31	43	32	34	29	24
KONTRA ZAUDE / ESTÁ EN DESACUERDO	8	50	68	15	59	85	1	7	24	11	31	35	24
Ed-Ee / Ns-Nc	6	11	14	6	8	3	1	7	7	9	20	20	34
(EHUNEKO BERTIKALAK) / (PORCENTAJES VERTICALES)	100	100	100	100	100	100	100	100	100	100	100	100	100

Euskal Herriaren independentziaren aldekoenak gipuzkoarrak, gizonezkoak, 45 baina batez ere 30 urte baino gutxiago dutenak, politikarekiko interes nahikoa edo handia dutenak, ezkerrekoak, beren burua batez ere euskal herritartzat dutenak eta alderdi abertzaleen jarraitzaileak dira (EAJ, EA, Aralar eta bereziki, EHAKrenak).

Independentziaren kontrako azaldu direnak, aldiz, arabarrak, 45 urtetik gorakoak, politikarekiko interesik ez dutenak eta bereziki eskuinekoak, euskal herritar bezain espainiar edo batez ere espainiar sentitzen direnak eta PSE-EE eta PPren jarraitzaileak dira (azken hauen artean %85 izateraino).

Quienes se muestran más favorables a la independencia del País Vasco son las y los guipuzcoanos, los hombres, las y los menores de 45 y sobre todo de 30 años, quienes están algo o muy interesados en la política, las y los de izquierda, las y los que consideran predominantemente vascos y, las y los simpatizantes de los partidos nacionalistas vascos (PNV, EA, Aralar y especialmente de EHAK).

Quienes se muestran más contrarios a la independencia son las y los alaveses, las y los mayores de 45 años, quienes no están interesados en la política, las y los de derecha, quienes se sienten tanto vascos como españoles o predominantemente españoles y las y los simpatizantes del PSE-EE y el PP (alcanzando el 85% entre éstos últimos).

Jarrera politikoak / Actitudes políticas

Alderdiekiko begikotasuna / Simpatía por los partidos

(GUZTIZKOAK / TOTALES)

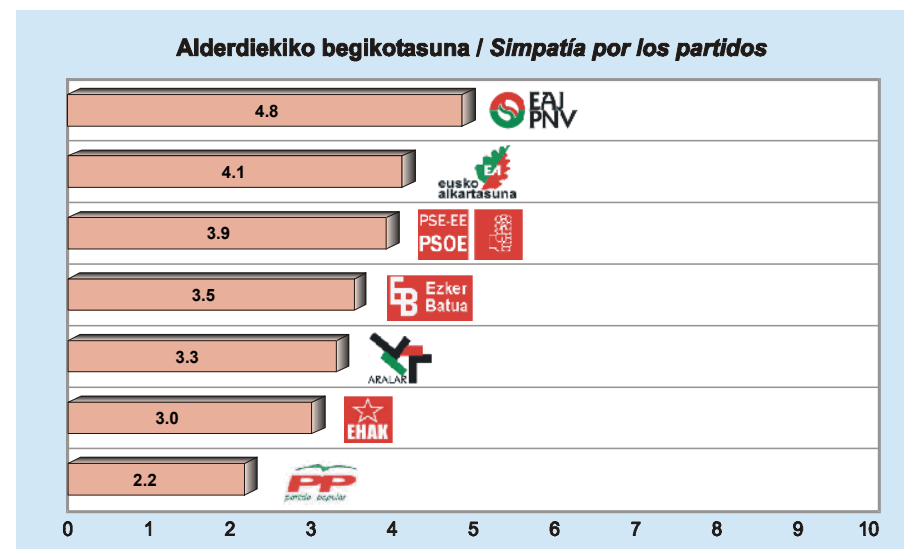
0-tik 10-erako eskala erabiliz, 0-ak inolako sinpatiarik ez eta 10-ak sinpatia handia esan nahi dutelarik, zenbateko sinpatia sortzen dizute ondoko alderdi politikoek? / En una escala de 0 a 10, en la que el 0 significa ninguna simpatía y el 10 mucha simpatía, ¿podría decirme qué grado de simpatía siente por cada uno de los partidos políticos?

	1995	1996	1997	1998	2000	2001	2002	2003	2004	2005EKO URTARRILA ENERO 2005	2005EKO URRIA OCTUBRE 2005
EAJ-PNV	4.6	5.0	4.8	4.8	4.4	4.6	4.6	4.5	4.6	4.8	4.8
EA	3.0	3.5	3.7	4.0	3.7	3.9	3.8	3.8	3.9	4.2	4.1
PSE-EE	2.7	3.6	3.3	3.5	2.9	3.4	3.1	3.0	3.4	3.8	3.9
EZKER BATUA	2.8	3.2	3.2	3.5	2.9	3.4	3.2	3.6	3.7	3.9	3.5
ARALAR	-	-	-	-	-	-	-	3.0	3.2	3.4	3.3
EHAK, HB, EH, BATASUNA, EZKER ABERTZALEKO BESTE TALDE BATZUK / EHAK, HB, EH, BATASUNA, OTROS GRUPOS DE LA IZQUIERDA ABERTZALE	1.8	1.8	1.9	2.7	2.4	2.1	1.9	2.5	2.6	2.9	3.0
PP	1.8	2.4	2.7	2.6	2.4	2.5	2.3	1.9	2.0	1.8	2.2

(0-10 ARTEKO BATEZ BESTEKOAK) / (MEDIA 0-10)

Alderdi politiko bakar batek ere ez du lortu EAeko biztanleen oniritzia, 0tik 10erako eskalan 5 puntuko balorazioa. Baloraziorik onena EAJk lortu du (4.8), ondoren dator, 4.1eko puntuazioarekin EA. Atzetik PSE-EE (3.9), EB (3.5), Aralar (3.3) eta EHAK (3.0) datoz. Puntuaziorik baxuena PPrentzat izan da (2.2).

Ningún partido político logra el aprobado de las y los ciudadanos de la CAPV, 5 puntos en una escala de 0 a 10. La puntuación más alta se la dan al PNV (4.8), seguido de EA (4.1). Detrás vienen PSE-EE (3.9), Ezker Batua (3.5), Aralar (3.3) y EHAK (3.0). La puntuación más baja ha correspondido al PP (2.2).



Jarrera politikoak / Actitudes políticas

Alderdiekiko begikotasuna / Simpatía por los partidos

(KOLEKTIBOKA / POR COLECTIVOS)

0-tik 10-erako eskala erabiliz, 0-ak inolako sinpatiarik ez eta 10-ak sinpatia handia esan nahi dutelarik, zenbateko sinpatia sortzen dizute ondoko alderdi politikoek? / En una escala de 0 a 10, en la que el 0 significa ninguna simpatía y el 10 mucha simpatía, ¿podría decirme qué grado de simpatía siente por cada uno de los partidos políticos?

	2005EKO URRIA OCTUBRE 2005	LURRALDEA / TERRITORIO			SEXUA / SEXO		ADIN TALDEAK GRUPOS DE EDAD				EZKER-ESKUIN ARDATZA EJE IZQUIERDA-DERECHA				POLITIKAREKIKO INTERESA INTERÉS POR LA POLÍTICA			
		ARABA	BIZKAIA	GIPUZKOA	GIZONEZKOA VARÓN	EMAKUMEZKOA MUJER	18-29	30-45	46-64	≥65	EZKERRA IZQUIERDA	ZENTROA CENTRO	ESKUINA DERECHA	Ed-Ee Ns-Nc	HANDIA MUY	NAHIKOA ALGO	GUTXI NO MUY	BATERE EZ / NADA
EAJ-PNV	4.8	4.5	4.9	4.9	4.8	4.9	4.4	4.7	4.9	5.4	5.2	5.2	3.9	4.2	4.5	5.2	5.0	4.4
EA	4.1	3.8	4.0	4.3	4.1	4.0	3.9	4.1	4.0	4.3	4.6	4.3	2.9	3.3	4.0	4.5	4.3	3.5
PSE-EE	3.9	4.1	3.9	3.8	3.9	3.9	3.8	3.7	4.0	4.1	4.1	4.0	3.7	3.5	3.4	4.1	4.2	3.7
EZKER BATUA	3.5	3.3	3.4	3.8	3.6	3.4	3.9	3.7	3.3	3.1	4.2	3.4	2.0	2.8	3.4	3.9	3.7	2.9
ARALAR	3.3	3.3	3.1	3.7	3.5	3.2	3.7	3.5	3.1	3.0	3.9	3.2	2.5	2.6	3.4	3.7	3.5	2.8
EHAK, HB, EH, BATASUNA, EZKER ABERTZALEKO BESTE TALDE BATZUK / EHAK, HB, EH, BATASUNA, OTROS GRUPOS DE LA IZQUIERDA ABERTZALE	3.0	2.9/	2.8	3.3	3.2	2.8	3.6	3.0	2.9	2.4	4.0	2.3	1.4	2.1	4.3	3.4	2.9	2.2
PP	2.2	2.5	2.4	1.7	2.1	2.3	2.1	1.9	2.3	2.5	1.2	2.7	5.6	2.4	2.3	2.0	2.3	2.3

	EUSKAL HERRITAR-ESPAINIAR ARDATZA EJE VASCO-ESPAÑOL			BEGIKOTASUN POLITIKOA SIMPATÍA POLÍTICA									
	BATEZ ERE EUSKAL HERRITARRA PREDOMINANTEMENTE VASCO/A	EUSKAL HERRITARRA BEZAIN ESPAINIARRA TANTO VASCO/A COMO ESPAÑOL/A	BATEZ ERE ESPAINIARRA PREDOMINANTEMENTE ESPAÑOL/A	EAJ/PNV	PSE-EE	PP	EHA	EA	EB	ARALAR	BAT ERE EZ NINGUNO	DENAK BERDIN TODOS POR IGUAL	Ed-Ee Ns-Nc
EAJ-PNV	5.8	4.3	3.0	7.4	4.2	2.8	4.1	6.0	4.6	4.5	3.3	4.8	3.9
EA	5.1	3.4	2.1	5.6	3.2	2.0	4.4	7.2	4.3	4.6	2.9	4.4	3.5
PSE-EE	3.3	4.6	4.6	3.9	6.8	3.6	2.0	3.4	4.2	2.5	3.0	4.3	3.5
EB	4.0	3.2	2.2	3.8	3.4	1.5	4.0	4.4	6.4	4.5	2.7	4.2	3.1
ARALAR	4.0	2.7	2.1	3.7	2.7	1.8	4.1	4.8	4.4	6.6	2.6	4.0	2.9
EHAK, HB, EH, BATASUNA, EZKER ABERTZALEKO BESTE TALDE BATZUK / EHAK, HB, EH, BATASUNA, OTROS GRUPOS DE LA IZQUIERDA ABERTZALE	4.2	1.9	1.3	3.1	1.6	0.8	7.6	4.0	3.4	4.1	2.0	3.6	2.7
PP	1.0	3.0	4.4	1.3	2.4	6.8	0.3	0.7	1.4	1.1	2.1	3.5	2.4

(0-10 ARTEKO BATEZ BESTEKOA) / (MEDIA 0-10)

Oso kolektibo gutxi eman diote 5 puntu edo gehiagoko balorazioa alderdiren bati: 65 urte edo gehiagokoek, ezkerrekoek eta zentrokoek, politikarekiko interes nahikoa edo gutxi dutenek eta batez ere euskal herritar sentitzen direnek EAJri eman diote oniritzia (azken hauek baita EAri ere); eskuinekoek PPri, eta alderdi bakoitzaren jarraitzaileek beren alderdiari. Horrez gain EAJren jarraitzaileek EAri ere ematen diote oniritzia eta EArenek EAJri.

Muy pocos colectivos aprueban a algún partido político: sólo quienes tienen más de 65 años, las y los de izquierda y centro, quienes están algo o no muy interesados por la política y quienes se sienten predominantemente vascos aprueban al PNV (estos últimos también a EA); las y los de derecha al PP y las y los simpatizantes de cada partido a dicho partido. Además, las y los simpatizantes de PNV aprueban a EA y las y los de EA a PNV.

Jarrera politikoak / Actitudes políticas

Buruzagi politikoaren balorazioa / Valoración de líderes políticos

(GUZTIZKOAK / TOTALES)

Orain zenbait politikoren balorazioa eginez, esadazu, mesedez, zenbat puntu emango zenioke politiko bakoitzari, 0tik 10-erako eskalan? /

Pasando ahora a valorar ciertos líderes políticos, dígame cuántos puntos daría en una escala del 0 al 10 a...

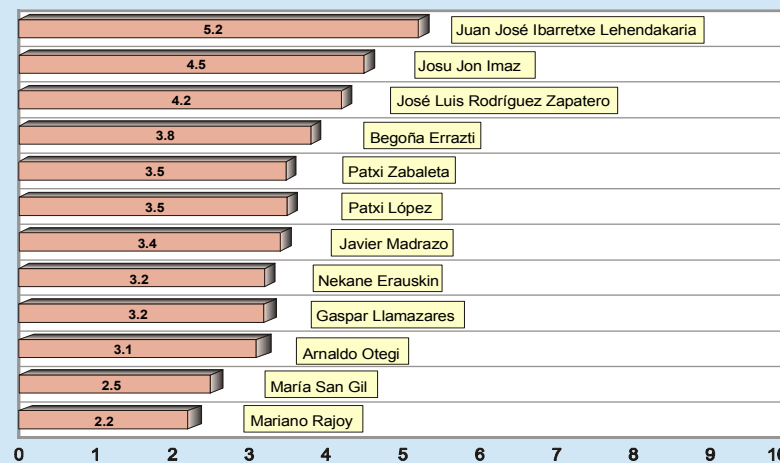
	1995	1996	1997	1998	1999	2000	2001	2002	2003	2004	2005EKO URTARRILA ENERO 2005	2005KO MAIATZA MAYO 2005	2005EKO URRIA OCTUBRE 2005
JUAN JOSÉ IBARRETXE LEHENDAKARIA	-	-	-	4.8	5.6	5.2	5.4	5.3	5.1	5.4	5.4	5.5	5.2
JOSU JON IMAZ	-	-	-	-	-	-	-	-	-	4.8	5.0	5.1	4.5
JOSÉ LUIS RODRÍGUEZ ZAPATERO	-	-	-	-	-	2.9	3.6	3.3	3.1	4.2	4.3	4.4	4.2
BEGOÑA ERRAZTI	-	-	-	-	-	4.0	4.1	4.0	3.8	4.2	4.3	4.4	3.8
PATXI ZABALETA	-	-	-	-	-	-	-	3.3	3.4	3.8	3.9	4.1	3.5
PATXI LÓPEZ	-	-	-	-	-	-	-	3.0	2.8	3.4	3.5	3.8	3.5
JAVIER MADRAZO	3.0	3.6	3.1	3.3	3.6	3.3	3.5	3.4	3.7	4.0	3.9	3.9	3.4
NEKANE ERAUSKIN	-	-	-	-	-	-	-	-	-	-	-	-	3.2
GASPAR LLAMAZARES	-	-	-	-	-	-	3.2	3.0	3.3	3.6	3.5	3.7	3.2
ARNALDO OTEGI	-	-	-	3.7	3.8	3.0	2.3	2.1	2.3	2.7	3.0	3.0	3.1
MARÍA SAN GIL	-	-	-	-	-	-	-	-	-	2.3	2.3	2.7	2.5
MARIANO RAJOY	-	-	-	-	-	-	-	-	1.7	2.2	2.2	2.4	2.2

(0-10 ARTEKO BATEZ BESTEKOA) / (MEDIA 0-10)

Ibarretxe Lehendakaria da EAeko herritarrek 5 puntu baino gehiagoko balorazioa ematen dioten politikari bakarra, 5.2 lortu duelarik. Ondoren datoz Josu Jon Imaz (4.5) eta José Luis Rodríguez Zapatero (4.2). 4 puntu baino gutxiago jaso dituzte Begoña Errazti (3.8), Patxi López (3.5), Patxi Zabaleta (3.5), Javier Madrazo (3.4), Gaspar Llamazares (3.2), Nekane Erauskin (3.2) eta Arnaldo Otegi (3.1). 3 puntutik behera gelditu da María San Gil (2.5) eta Mariano Rajoyk lortu du puntuaziorik baxuena (2.2).

El Lehendakari Ibarretxe es el único político al que la ciudadanía de la CAPV da el aprobado, con una puntuación de 5.2. Le siguen Josu Jon Imaz (4.5) y José Luis Rodríguez Zapatero (4.2). Obtienen menos de 4 puntos Begoña Errazti (3.8), Patxi López (3.5) Patxi Zabaleta (3.5), Javier Madrazo (3.4), Gaspar Llamazares (3.2), Nekane Erauskin (3.2) y Arnaldo Otegi (3.1). Se ha quedado por debajo del 3, María San Gil (2.5) y Mariano Rajoy es quien ha obtenido la puntuación más baja (2.2).

Buruzagi politikoaren balorazioa / Valoración de líderes políticos



Jarrera politikoak / Actitudes políticas

Buruzagi politikoaren balorazioa / Valoración de líderes políticos

(KOLEKTIBOKA I / POR COLECTIVOS I)

Orain zenbait politikoren balorazioa egin, esadazu, mesedez, zenbat puntu emango zenioke politiko bakoitzari, 0tik 10-erako eskalan? /

Pasando ahora a valorar ciertos líderes políticos, dígame cuántos puntos daría en una escala del 0 al 10 a...

	2005EKO URRIA	LURRALDEA / TERRITORIO			SEXUA / SEXO		ADIN TALDEAK GRUPOS DE EDAD				EZKER-ESKUIN ARDATZA EJE IZQUIERDA-DERECHA				POLITIKAREKIKO INTERESA INTERÉS POR LA POLÍTICA			
	OCTUBRE 2005	ARABA	BIZKAIA	GIPUZKOA	GIZONEZKOA VARÓN	EMAKUMEZKOA MUJER	18-29	30-45	46-64	≥65	EZKERRA IZQUIERDA	ZENTROA CENTRO	ESKUINA DERECHA	ED-EE NS-NC	HANDIA MUY	NAHIKOA ALGO	GUTXI NO MUY	BATERE EZ / NADA
JUAN JOSÉ IBARRETXE LEHENDAKARIA	5.2	4.9	5.3	5.2	5.2	5.3	4.8	5.0	5.3	5.8	5.6	5.4	4.0	4.8	4.9	5.5	5.4	5.0
JOSU JON IMAZ	4.5	4.3	4.6	4.6	4.5	4.6	4.1	4.5	4.6	5.1	4.8	4.9	3.6	4.0	3.8	5.0	4.9	4.1
JOSÉ LUIS RODRÍGUEZ ZAPATERO	4.2	4.3	4.3	4.0	4.1	4.3	4.0	3.9	4.3	4.6	4.3	4.4	3.9	3.9	3.8	4.4	4.3	4.0
BEGOÑA ERRAZTI	3.8	3.6	3.8	4.0	3.8	3.9	3.7	3.8	3.8	4.1	4.3	3.9	2.6	3.3	3.7	4.2	4.1	3.3
PATXI ZABALETZA	3.5	3.3	3.4	3.7	3.6	3.4	3.6	3.7	3.4	3.2	4.1	3.5	2.1	2.8	3.5	3.9	3.7	2.9
PATXI LÓPEZ	3.5	3.8	3.5	3.4	3.5	3.5	3.4	3.4	3.6	3.7	3.6	3.7	3.5	3.3	2.7	3.6	3.9	3.4
JAVIER MADRAZO	3.4	3.2	3.5	3.4	3.4	3.5	3.6	3.5	3.3	3.3	3.8	3.4	2.1	3.1	3.2	3.7	3.6	3.1
NEKANE ERAUSKIN	3.2	3.0	3.2	3.3	3.3	3.1	3.6	3.4	3.1	2.5	4.1	2.8	1.3	2.4	3.8	3.6	3.3	2.4
GASPAR LLAMAZARES	3.2	3.2	3.2	3.2	3.3	3.2	3.3	3.2	3.2	3.1	3.5	3.1	2.5	2.9	3.1	3.4	3.4	2.9
ARNALDO OTEGI	3.1	2.8	3.0	3.3	3.2	2.9	3.6	3.2	3.0	2.4	4.0	2.3	1.3	2.4	4.4	3.5	3.0	2.3
MARÍA SAN GIL	2.5	2.8	2.7	2.1	2.4	2.6	2.4	2.3	2.6	2.7	1.5	2.9	6.1	2.7	2.7	2.3	2.7	2.4
MARIANO RAJOY	2.2	2.6	2.4	1.7	2.1	2.3	2.1	2.0	2.4	2.5	1.3	2.6	5.3	2.5	2.3	2.0	2.3	2.4

(0-10 ARTEKO BATEZ BESTEKOA) / (MEDIA 0-10)

Kolektibo guztietan Ibarretxe Lehendakaria da puntuaziorik altuena lortu duena, salbu eta eskuinekoen artean, horiek puntuazio handiagoa eman diote María San Gil eta Mariano Rajoyri.

Kolektibo gehienek eman diote Lehendakariari 5 puntu edo gehiagoko balorazioa, salbu arabarrek, 18 eta 29 urte bitartekoek, politikarekiko interes handia dutenek, eskuinekoek eta ezker-eskuin ardatzean beren burua kokatzen ez dutenek.

Gainera 65 urte edo gehiagokoek eta politikarekiko interes nahikoa dutenek Josu Jon Imazire 5 puntu edo gehiagoko puntuazioa eman diote.

En todos los colectivos el Lehendakari Ibarretxe es quien obtiene la puntuación más alta, excepto entre quienes se consideran de derechas, ya que éstos dan mayor puntuación a María San Gil y a Mariano Rajoy.

La mayoría de los colectivos dan 5 puntos o más al Lehendakari, excepto las y los alaveses, quienes tienen entre 18 y 29 años, quienes están muy interesados en la política, las y los de derechas y quienes no se posicionan en el eje ideológico.

Además quienes tienen 65 años o más, y quienes están algo interesados en la política también aprueban a Josu Jon Imaz.

Jarrera politikoak / Actitudes políticas

Buruzagi politikoaren balorazioa / Valoración de líderes políticos

(KOLEKTIBOKA II / POR COLECTIVOS II)

Orain zenbait politikoren balorazioa eginez, esadazu, mesedez, zenbat puntu emango zenioke politiko bakoitzari, 0tik 10-erako eskalan? /

Pasando ahora a valorar ciertos líderes políticos, dígame cuántos puntos daría en una escala del 0 al 10 a...

	2005EKO URRIA OCTUBRE 2005	EUSKAL HERRITAR-ESPANIAR ARDATZA EJE VASCO-ESPAÑOL			BEGIKOTASUN POLITIKOA SIMPATÍA POLÍTICA									
		BATEZ ERE EUSKAL HERRITARRA PREDOMINANTEMENTE VASCO/A	EUSKAL HERRITARRA BEZAIN ESPANIARRA TANTO VASCO/A COMO ESPAÑOL/A	BATEZ ERE ESPANIARRA PREDOMINANTEMENTE ESPAÑOL/A	EAJ/PNV	PSE-EE	PP	EHA	EA	EB	ARALAR	BAT ERE EZ NINGUNO	DENAK BERDIN TODOS POR IGUAL	Ed-Ee Ns-Nc
JUAN JOSÉ IBARRETXE LEHENDAKARIA.....	5.2	6.3	4.6	3.3	7.5	4.6	2.7	4.7	7.0	5.5	4.8	4.1	5.7	4.5
JOSU JON IMAZ.....	4.5	5.3	4.2	2.5	6.6	4.1	2.4	3.5	6.0	4.8	4.2	3.4	5.2	4.0
JOSÉ LUIS RODRÍGUEZ ZAPATERO.....	4.2	3.7	4.7	4.7	4.3	6.6	3.6	2.6	3.9	4.4	2.9	3.5	4.9	3.8
BEGOÑA ERRAZTI.....	3.8	4.7	3.2	2.0	4.9	3.0	1.7	4.2	6.6	4.4	4.2	2.9	4.5	3.7
PATXI ZABALETA.....	3.5	4.2	3.0	1.8	4.0	3.0	1.4	4.2	4.7	4.7	5.5	2.7	4.5	3.2
PATXI LÓPEZ.....	3.5	2.9	4.3	3.8	3.4	5.6	3.4	1.8	2.8	4.0	2.8	3.1	4.5	3.5
JAVIER MADRAZO.....	3.4	4.0	3.1	2.2	3.9	3.2	1.5	3.8	4.4	5.3	3.9	2.9	4.2	3.2
NEKANE ERAUSKIN.....	3.2	4.4	2.2	1.2	3.5	1.9	0.8	6.2	4.8	3.8	4.2	2.2	4.3	3.0
GASPAR LLAMAZARES.....	3.2	3.3	3.4	2.5	3.5	3.8	2.1	2.5	3.9	5.0	3.3	2.7	4.1	2.9
ARNALDO OTEGI.....	3.1	4.5	1.9	1.0	3.3	1.7	0.7	7.5	4.2	3.6	4.1	2.3	3.9	2.7
MARÍA SAN GIL.....	2.5	1.2	3.7	4.7	1.5	3.0	7.1	0.3	1.0	1.9	1.5	2.6	3.6	2.5
MARIANO RAJOY.....	2.2	1.0	3.2	4.4	1.2	2.5	6.5	0.4	0.7	1.6	1.2	2.3	3.6	2.6

(0-10 ARTEKO BATEZ BESTEKOA) / (MEDIA 0-10)

Beren burua batez ere euskal herritartzat dutenek oniritzia eman diete EAJren buruzagiei (Ibarretxe eta Imazi). Beren burua euskal herritar bezain espainiartzat eta batez ere espainiartzat dutenek berriz ez diote inori eman 5 puntuko baloraziorik (alabaina, lehenengoek Rodríguez Zapaterori eman diote puntu gehien eta bigarrenenok Maria San Gili ere bai).

Alderdi bakoitzaren jarraitzaileek alderdi horretako buruzagiei ere oniritzia eman diete eta horrez gainera, EAko jarraitzaileek EAJko buruzagiei, EBrenek Ibarretxe Lehendakariari eta EHAKrenek Arnaldo Otegiari ere bai.

Puntuaziorik altuenak EAJren jarraitzaileek Lehendakariari (7.5) eta EHAKrenek Arnaldo Otegiari (7.5) emandakoak dira.

Quienes se consideran predominantemente vascos aprueban a los líderes del PNV (Ibarretxe e Imaz). Quienes se definen tanto vascos como españoles o predominantemente españoles no aprueban a ningún líder (aunque los primeros dan su mayor puntuación a Rodríguez Zapatero y los segundos, además de a éste, también a María San Gil).

Las y los simpatizantes de cada partido aprueban a los líderes de éste, y además las y los de EA aprueban a las y los líderes del PNV, las y los de EB al Lehendakari Ibarretxe y las y los de EHAK a Arnaldo Otegi.

Las puntuaciones más altas son las que dan las y los simpatizantes del PNV al Lehendakari Ibarretxe (7.5) y las y los de EHAK a Arnaldo Otegi (7.5).

Zehaztasun teknikoak / *Ficha técnica*

Informazio bilketa **2005eko urriaren 4tik 17ra bitartean** egin zen –biak barne- galde-sorta egituratu eta itxia erabiliz, Euskal Autonomia Erkidegoko (EAEko) hiru lurraldeetarako lagin adierazgarri bati etxean egindako banakako elkarrizketen bidez.

Lagina, 18 urte edo gehiagoko biztanleriari zuzendua, honela banatu zen: 617 pertsona Araban, 1282 Bizkaian eta 980 Gipuzkoan, beraz, 2879 pertsona elkarrizketatu ziren guztira. Gizabanakoen hautaketa prozedura polietapiko eta estratifikatuaren bidez egin zen, ausazko ibilbideak erabiliz –214 laginketa abiapunturekin (*)-, ondoren pertsonak sexuaren, adinaren eta lan egoeraren arabera kuoten bidez aukeratuz. Emaitzak hiru lurraldeetako biztanleria zentsuaren eta 2005eko Hauteskunde Autonomikoetako boto oroimenaren arabera haztatu dira.

Ikerketaren **diseinua**, emaitzen **azterketa eta txostenaren idazketa** Prospekzio Soziologikoen Kabineteari dagozkio soilik. Bestaldetik, informazio bilketa Askatasunaren hiribidea, 17-19, 2004 Donostia helbidean dagoen *Ikertalde* enpresak egin zuen.

2879 pertsonako lagin honi dagokion **lagin errorearen** estimazioa, erabat ausazkoak diren laginketei egozgarria, $\pm 1,83\%$ koa da EAE osorako, $95,5\%$ eko konfiantza mailarako, $p=q=0,5$ izanik.

Zenbait inkesta telefono bidez edo/eta etxean bertan **kontrolatu** dira. Horrez gain, jasotako galdetegi guztietan kontrol informatiko egokiak egin dira (logika, koherentzia eta heinari buruzkoak).

Datuen **fidagarritasuna eta baliotasuna** bermatua dago, bai Euskal Autonomia Erkidegorako (EAERako) baita lurralde bakoitzerako ere, lagin adierazgarri egokia erabiliz eta inkestaren azken emaitzen eta argitaratutako beste kanpo erreferentzia objektibo batzuen arteko desberdintasunen ebaluazioa eginez, azken hau beti ere, datu alderagarriak dauden kasuetan. Zehatzago, ondoko aldagaiei buruz ari gara: batetik 2005eko Hauteskunde Autonomikoetako botoaren banaketa erreala eta bestetik adina, sexua, ikasketa maila, lan egoera eta euskararen ezagutza mailari buruzko datu ofizialak.

La recogida de información se realizó entre **el 4 y el 17 de octubre de 2005** -ambos inclusive- a través de entrevista individual mediante cuestionario estructurado y cerrado, realizada a domicilio a una muestra representativa de la población de cada uno de los Territorios Históricos de la Comunidad Autónoma del País Vasco (CAPV).

La **muestra**, dirigida a una población de 18 y más años, se distribuyó del siguiente modo: 617 personas en Araba, 1282 en Bizkaia y 980 en Gipuzkoa, lo que supone un total de 2879 personas entrevistadas. La selección se realizó por procedimiento polietápico y estratificado, siguiendo rutas aleatorias -a partir de un total de 214 puntos de muestreo (*)- y con selección de los individuos por cuotas de sexo, edad y situación laboral, siendo posteriormente ponderados los resultados en base a la población y al recuerdo de voto en las Elecciones Autonómicas de 2005, en cada uno de los tres Territorios.

El **diseño** de la investigación, el **análisis** de los resultados y la **redacción del informe** es responsabilidad exclusiva del Gabinete de Prospección Sociológica. La recogida de información fue realizada por la empresa *Ikertalde*, sita en la calle Avenida de la Libertad, 17-19, 20004, Donostia-San Sebastián.

El **error muestral** correspondiente a esta muestra de 2879 individuos, y atribuible en el caso teórico de que la muestra hubiera sido estrictamente aleatoria, se cifra en un $\pm 1,83\%$ para el conjunto de la CAPV, con un nivel de confianza de $95,5\%$ y $p=q=0,5$.

Se ha llevado a cabo un control telefónico y/o un control domiciliario de algunas encuestas. Asimismo, se han realizado todos los controles informáticos pertinentes (lógicos, de coherencia y de rango) en cada uno de los cuestionarios recogidos.

La **fiabilidad y validez** de los datos queda garantizada en base al empleo de una muestra adecuadamente representativa, tanto para el conjunto de la Comunidad Autónoma del País Vasco (CAPV) como para cada uno de los tres Territorios Históricos, así como mediante la evaluación de las diferencias entre los resultados finales de la encuesta con otras referencias externas objetivas publicadas, siempre que existen datos contrastables. Nos referimos, concretamente, a la distribución oficial real de voto en las Elecciones Autonómicas de 2005 y a las cifras oficiales de edad, sexo, nivel de estudios, situación laboral y nivel de euskaldunización.

(*) Hasiera puntu fisiko zehatza ausaz lortu zen hauteskunde sekzio bakoitzeko kale "zati" multzoen artean (azterketarako unitate geografiko txikiena), Eustatek egindako kale izendegien arabera.

(*) El lugar físico concreto de inicio se obtuvo aleatoriamente del conjunto de "tramos" de calles incluidos en cada sección electoral (unidad geográfica mínima de análisis), según los callejeros elaborados por el Eustat.

