



GAZTEEN
ARGAZKIAK

2016

RETRATOS
DE

JUVENTUD

JuLio 2017ko Uztaia

Aurkibidea / Índice

1 – Eraitza orokorrak / Conclusiones generales	1
2 – Egoeraren balorazioa / Valoración de la situación	6
2.1 – Egoera pertsonala / Situación personal	6
2.1.1 – Kezka pertsonal nagusiak / Principales preocupaciones personales	6
2.1.2 – Gaur egungo eta etorkizuneko egoera pertsonala / Situación personal actual y futura.....	8
2.2 – Euskadiko eta Espainiako egoera / Situación de Euskadi y de España	9
2.2.1 – Gaur egungo eta etorkizuneko egoera Euskadin eta Espainian / Situación actual y futura en Euskadi y España.....	9
2.2.2 – Euskadiko eta Espainiako egoera politikoaren balorazioa / Valoración de la situación política de Euskadi y de España	10
2.2.3 – Euskadiko eta Espainiako egoera ekonomikoaren balorazioa / Valoración de la situación económica de Euskadi y de España	11
2.2.4 – Euskadiko arazo nagusiak / Principales problemas de Euskadi.....	12
3 – Erakundeen gestioa eta irudia / Gestión e imagen de las instituciones	14
3.1 – Gobernuen gestioaren balorazioa / Valoración de la gestión de los gobiernos.....	14
3.1.1 – Eusko Jaurlaritzaren gestioaren balorazio orokorra / Valoración global de la gestión del Gobierno Vasco	14
3.1.2 – Espainiako jarduneko gobernuaren gestioaren balorazio orokorra / Valoración global de la gestión del gobierno español en funciones.....	14
3.2 – Emakumeen eta Gizonen Berdintasunerako Legeak 10 urte / 10 años de la Ley para la Igualdad de Mujeres y Hombres.....	15
3.2.1 – Emakume eta gizonen arteko berdintasunaren garrantzia / Importancia de la igualdad entre mujeres y hombres.....	15
3.2.2 – Berdintasunerako Legearen ezagutza / Conocimiento de la Ley de Igualdad	16
3.2.3 – Berdintasunerako Udal Planen ezagutza / Conocimiento de Planes Municipales para la Igualdad.....	16
3.2.4 – Berdintasunaren aurrerapena azken 10 urteetan / Avance de la igualdad en los últimos 10 años.....	17
3.2.5 – Berdintasunaren aurrerapena familiaren arloan / Avance de la igualdad en el ámbito de la familia.....	17
3.2.6 – Berdintasunaren aurrerapena enpresen arloan / Avance de la igualdad en el ámbito empresarial	18
3.2.7 – Berdintasunaren aurrerapen handieneko arloak / Ámbitos en los que más ha avanzado la igualdad	19
3.2.8 – Berdintasunaren aurrerapen txikieneko arloak / Ámbitos en los que menos ha avanzado la igualdad	20

3.3 – Emakunderen irudia / Imagen de Emakunde.....	21
3.3.1 – Emakunderen ezagutza / Conocimiento de Emakunde.....	21
3.3.2 – Emakunderen lanaren balorazioa / Valoración del trabajo de Emakunde.....	21
3.3.3 – Emakunderen beharrari buruzko iritzia / Opinión sobre la necesidad de Emakunde.....	22
3.3.4 – Emakundek behar duen babes sozial eta instituzionala / Apoyo social e institucional que debe tener Emakunde	22
3.3.5 – Emakundek lehentasunez landu beharreko arloa / Ámbito prioritario en la labor de Emakunde.....	23
4 – Jarrera politikoak / Actitudes políticas	24
4.1 – Politikarekiko interesa / Interés por la política	24
4.2 – Alderdi politikoren batekiko hurbiltasuna / Proximidad con algún partido político	25
4.3 – Sinpatia politikoak / Simpatías políticas	26
4.4 – Alderdi politikoek Euskadin duten jardueraren balorazioa / Valoración de la actuación de los partidos políticos en Euskadi	28
4.5 – Euskal buruzagi politikoek ezagutza, aprobazioa eta balorazioa / Conocimiento, aprobación y valoración de líderes políticos vascos.....	29
4.6 – Diputatuen Kongresurako hautagaien ezagutza, aprobazioa eta balorazioa / Conocimiento, aprobación y valoración de candidatos y candidatas al Congreso de los Diputados	32
4.7 – Aldaketa beharra Euskadiko eta Espainiako bizitza politikoan / Necesidad de cambio en la vida política de Euskadi y de España.....	34
4.8 – Ezker-eskuin eskala / Escala izquierda-derecha	35
4.9 – Euskal nazionalismo edo abertzaletasun eskala / Escala nacionalismo vasco	36
4.10 – Euskal herritar-espainiar ardatza / Eje vasco-español.....	37
4.11 – Nongotar sentimendua / Sentimiento de pertenencia	38
4.12 – Independentziarekiko jarrera / Actitud sobre la independencia	40
4.13 – Demokraziaren funtzionamenduarekiko poztasuna / Satisfacción con el funcionamiento de la democracia	41
4.14 – Instituzioekiko poztasuna / Satisfacción con las instituciones	42
4.15 – Erakundeekiko konfiantza / Confianza en instituciones	43
5 – Balio psikosozialak / Valores psicosociales.....	45
5.1 – Zoriontasuna / Felicidad	45
5.2 – Autoestimua / Autoestima	46
5.3 – Besteenganako konfiantza / Confianza en las y los demás.....	48
5.4 – Bizitzako alderdi desberdinen garrantzia / Importancia de diversos aspectos de la vida.....	49
5.5 – Lanaren esanahia / Significado del trabajo	51
5.6 – Lanaldia eta soldatari buruz nahiago dena / Preferencia sobre jornada laboral y sueldo	52
5.7 – Aisialdi estiloa / Estilo de tiempo libre	53
5.8 – Harreman sozialak / Relaciones sociales	54
5.9 – Oinarrizko sinesmen sozialak / Creencias sociales básicas	56
5.10 – Atzerritar kopuruaren pertzepzioa / Percepción del número de personas extranjeras	58

6 – Europarekiko jarrerak / Actitudes hacia Europa	59
6.1 – Europar Batasuneko kide diren estatuen kopuruaren ezagutza / Conocimiento del número de estados miembros de la Unión Europea.....	59
6.2 – Bisitatutako Europar Batasuneko estatuak / Estados de la Unión Europea visitados	60
6.3 – Europar Batasuneko kide izatearen balorazioa / Valoración de la pertenencia a la Unión Europea.....	61
6.4 – Europar Batasunarekiko atxikimendua / Apego por la Unión Europea.....	62
6.5 – Europaren bateratzearekiko interesa / Interés por la unificación europea.....	63
6.6 – Europar Batasuna eta euskal kultura / Unión Europea y cultura vasca.....	64
7 – Euskadi etorkizunaren aurrean / Euskadi ante el futuro.....	65
7.1 – Euskadiren etorkizunaren irudia / Imagen del futuro de Euskadi.....	65
7.1.1 – Euskadiren etorkizunarekiko optimismo maila / Grado de optimismo respecto al futuro de Euskadi.....	65
7.1.2 – Haurren etorkizuna, norberaren belaunaldiarekin alderatuta / Futuro de la infancia, comparada con la generación propia.....	65
7.1.3 – Gazteen aukerak / Oportunidades de los jóvenes	66
7.1.4 – Krisiaren eragina lan merkatuan: joera / Impacto de la crisis en el mercado de trabajo: tendencia	68
7.2 – Etorkizunari buruzko jarrerak, euskal gizartearen ezaugarriak eta horien etorkizuna / Actitudes sobre el futuro, rasgos de la sociedad vasca y prospectiva	69
7.2.1 – Etorkizunari buruzko balio eta jarreraren inguruko esaldiekiko adostasun maila / Grado de acuerdo con frases sobre valores y actitudes ante el futuro	69
7.2.2 – Euskal gizartearen zenbait ezaugarriren balorazioa / Valoración de algunos rasgos de la sociedad vasca.....	70
7.2.3 – Euskal gizartearen zenbait ezaugarriren bilakaera etorkizunean / Evolución futura de algunos rasgos de la sociedad vasca.....	72
7.3 – Etorkizuneko ohitura, joera eta erronkak / Hábitos, tendencias y retos de futuro	74
7.3.1 – Euskal gizartearen etorkizuneko joerak / Tendencias de futuro de la sociedad vasca ...	74
7.3.2 – Euskal herritarren etorkizuneko ohitura eta azturak / Costumbres y hábitos de futuro de la población vasca	77
7.3.3 – Etorkizuneko erronka nagusiak / Principales retos de futuro.....	80
8 – Familia.....	81
8.1 – Familia-bizitza / Vida familiar.....	81
8.1.1 – Familia-bizitzako zenbait alderdirekiko poztasuna / Satisfacción con diversos aspectos de la vida familiar.....	81
8.1.2 – Familia-giroko balore garrantzitsuenak / Valores más importantes en el ambiente familiar	82
8.1.3 – Etxeko kide guztiek partekatutako jarduerak / Actividades compartidas por todos los miembros del hogar	83

8.2 – Gurasotasuna / Maternidad y paternidad	84
8.2.1 – Errealizatzeko amatasunaren eta aitatasunaren beharra / Necesidad de maternidad y paternidad para realizarse	84
8.2.2 – Errealizatzeko guraso izateko norberaren beharra / Necesidad personal de tener hijos o hijas para realizarse	85
8.2.3 – Eduki nahiko lukeen seme-alaba kopurua / Número de hijos e hijas deseado	86
8.2.4 – Izandako seme-alaba kopurua / Número de hijos e hijas que ha tenido	87
8.2.5 – Nahi baino seme-alaba gutxiago izateko arrazoiak / Motivos para tener menos hijos e hijas de los deseados	88
8.2.6 – Etorkizuneko gurasotasuna / Maternidad o paternidad futura	89
8.2.7 – Instituzioak eta ugalkortasunaren sustapena / Instituciones y fomento de la natalidad.....	90
8.3 – Familia eta lana / Familia y trabajo.....	91
8.3.1 – Amatasuna eta aitatasuna karrera profesionalerako oztopo gisa / Maternidad y paternidad como obstáculo para la carrera profesional.....	91
8.3.2 – Amatasun eta aitatasun baimenak / Permisos de maternidad y paternidad	92
8.3.3 – Instituzioen jarduera kontziliazioaren arloan / Labor de las instituciones en el ámbito de la conciliación	92
8.3.4 – Kontziliaziorako norberaren aukerekiko poztasuna / Satisfacción con las posibilidades personales de conciliación	93
8.3.5 – Gurasotasuna eta lan-promoziorako aukerak / Maternidad o paternidad y oportunidades para promoción laboral	94
8.3.6 – Gurasotasuna eta lana aurkitzeko aukerak / Maternidad o paternidad y posibilidades de encontrar trabajo	95
8.3.7 – Seme-alaben zainketaren banaketa bikotean / Reparto del cuidado de hijos e hijas en la pareja	95
8.4 – Pertsona heldu dependenteen zainketa / Cuidado de personas adultas dependientes	96
8.4.1 – Pertsona heldu dependenteen zainketa lana / Trabajo de cuidado de personas adultas dependientes	96
8.4.2 – Pertsona heldu dependenteak zaintzeko maiztasuna / Frecuencia de cuidado de personas adultas dependientes	97
8.4.3 – Pertsona heldu dependenteen zainketarekiko sentimendua / Sentimiento con respecto al cuidado de personas adultas dependientes	98
8.4.4 – Pertsona heldu dependenteek zainketaren karga ekonomikoa / Carga económica de cuidado de personas adultas dependientes.....	98
8.4.5 – Norberak zainketa behar izanez gero nahiago lukeena / Opción más deseada en caso de necesitar cuidados	99
9 – Zehaztasun teknikoak / Ficha técnica	100
10 – Elkarrizketatutako biztanleriaren ezaugarriak / Características de la población entrevistada	101
11 – Eranskina: Emaizak kolektiboka / Anexo: Resultados por colectivos	103

1– Emaita orokorrak / Conclusiones generales

SARRERA

“Gazteen Argazkiak” bildumaren hogeigarren alea 2016ko Euskal Soziometroetan, 60, 61 eta 62 zenbakiak dituztenetan, jasotako datuetatik osatzen da.

Bildumaren helburua da gazteek hainbat gai soziali buruz dituzten iritzi eta jarrerak aztertzea eta 30 urte edo gehiago dituzten iritziekin alderatzea, baita adierazle nagusietan izandako bilakaera azalratzea ere.

EGOERAREN BALORAZIOA

Gazteen kezka pertsonal nagusia lan merkatuaren arazoekin lotutakoa da, % 61ek eta 29 urtetik gorakoek hiru larrienen artean aipatu dute baino gehiago (% 48). Oso urrun daude arazo ekonomikoak eta hezkuntza (biek % 14ko aipamena) eta, etxebizitza eta etxegabeteak (% 10). Lan merkatuaren inguruko arazoan aipamena 2013tik 10 puntu jaitsi da, nahiz eta krisia hasi aurreko portzentajeetatik nahikoa gora dagoen oraindik.

2009tik gaur arteraino gazteek gehien aipatu duten Euskadiko arazo nagusia lan merkatuari lotutakoa da (% 71k aipatu dute hiru arazo garrantzitsuen artean), oso urrun geratzen dira arazo ekonomikoak (% 18) eta egoera politikoari lotutakoak (% 14). Herritar guztientzat arazo nagusia izan arren, helduek lan merkatua gazteek baino are gehiago aipatu dute (% 82).

Gazteak helduak baino apur bat pozago daude beren egoera pertsonalarekin, 6,7 puntu (0tik 10erako eskalan), helduen 6,3ren aurrez aurre. Gainera, euren etorkizunari buruz are optimistagoak dira; 7,3 puntu, helduen 6,6ren aurrez aurre.

Gazteek hobeto ikusten dute Euskadiko egungo egoera Espainiako baino (hurrenez hurren 6,2 eta 4,2 puntu, 0tik 10erako eskalan), eta bi eremuei dagokienez, hemendik urtebetera egoera hobea izango dela uste dute (6,5 eta 4,5 puntu, hurrenez hurren).

Euskadiko egoeraren zein Espainiako egoeraren balorazioek 2014an hasitako gorantzako joera jarraitzen dute.

Gaztediak 5,5 puntu eman dizkio Eusko Jaurlaritzaren gestioari (0tik 10erako eskalan) eta 2,5 Espainiako Gobernuarenari.

BERDINTASUN LEGEA ETA EMAKUNDE

Gizon eta emakumeen arteko berdintasuna euskal herritarrek garrantzikiotzat dute, gazteen nahiz helduen % 92k garrantzia handia edo nahikoa eman diote.

Gazteen % 64ren ustez azken hamar urteetan Euskadin asko edo dezente aurreratu da berdintasunean. Familia arloan asko edo dezente aurreratu dela deritzote % 63k; enpresa arloan % 43 dira hori deritzotenak, arlo honetan % 45ek gutxi edo batere ez dela aurreratu uste duten bitartean.

INTRODUCCIÓN

La vigésima entrega de la serie “Retratos de Juventud” se ha creado a partir de los datos recogidos en los Sociómetros Vascos del año 2016, los números 60, 61 y 62.

Este trabajo tiene como objetivo analizar la opinión y las actitudes de la juventud vasca sobre un amplio abanico de temas sociales y compararlos con las opiniones de las personas de 30 años o más así como observar la evolución producida en los principales indicadores.

VALORACIÓN DE LA SITUACIÓN

La principal preocupación personal de la juventud está ligada a los problemas del mercado laboral, un 61 % lo mencionan entre los tres principales, y la han mencionado en mayor medida que las personas mayores de 29 (48 %). Muy lejos están los problemas económicos y la educación (mencionados por un 14 % en ambos casos) y, la vivienda y los desahucios (10 %). El porcentaje referido a los problemas del mercado de trabajo ha descendido 10 puntos desde el 2013, aunque sigue siendo bastante superior a los porcentajes anteriores a la crisis.

El mercado laboral es el problema principal de Euskadi más mencionado por la juventud desde el año 2009 hasta la actualidad (un 71 % lo mencionan entre los tres más importantes), seguido muy de lejos por los problemas económicos (18 %) y los relacionados con la situación política (14 %). Aún siendo el principal problema para toda la población, las y los adultos han mencionado en mayor medida el mercado laboral que la juventud (82 %).

La juventud está algo más satisfecha que las y los adultos con su situación personal, 6,7 puntos (en una escala de 0 a 10), frente a 6,3 de las y los adultos. Además, son aún más optimistas respecto a su futuro; 7,3 puntos, frente a 6,6.

Las personas jóvenes valoran bastante mejor la situación de Euskadi que la de España (6,2 y 4,2 puntos, respectivamente, en una escala de 0 a 10) y, creen que la situación será algo mejor dentro de un año en a ambos ámbitos (6,5 y 4,5 puntos, respectivamente).

Tanto la valoración de la situación de Euskadi como la de España siguen la tendencia de ligero ascenso iniciado en 2014.

La juventud valora la gestión del Gobierno Vasco con 5,5 puntos (en una escala de 0 a 10) y con 2,5 la del Gobierno de España.

LEY DE IGUALDAD Y EMAKUNDE

La ciudadanía vasca considera importante la igualdad entre hombres y mujeres, un 92 % tanto de la juventud como de las y los adultos le dan mucha o bastante importancia.

Según un 64 % de la juventud en Euskadi se ha avanzado mucho o bastante en materia de igualdad durante los 10 últimos años. En el ámbito de la familia un 63 % creen que se ha avanzado mucho o bastante; en el ámbito empresarial lo creen un 43 %, aunque en este ámbito son un 45 % quienes creen que se ha avanzado poco o nada.

Gaztediaren iritzi, berdintasunean aurrerapen gehien izan duten arloak hezkuntza (% 38k aipatu dute bi arlo aurreratuenean artean), hedabideak (% 28) eta osasuna (% 25) dira eta gutxien aurreratu den arloak, berriz, enplegua (% 46k aipatu dute gutxien aurreratu duten bi arloen artean), kirola (% 38) eta politika (% 26) lirateke. Portzentajeak aldatzen badira ere, helduek arlo horiek berak aipatu dituzte hurrenkera berean.

Gazteen % 48k diote ez dakitela zer den Emakunde edo ez dutela ezagutzen, % 45ek badakite (% 60k helduen artean) eta % 6k berdintasunarekin harremanik ez duen zerbait aipatu dute. Ezagutzen dutenek 7,8 punturekin baloratu dute bere lana (0tik 10erako eskalan), helduen 7,4 punturen aurrez aurre.

Gehiengoaren iritzi, Emakunde gizon eta emakumeen arteko berdintasunaren alde lan egiteko ezinbesteko erakunde da (% 87). Gazteen % 61ek uste dute erakundeen eta gizartearen babes handiagoa behar lukeela, % 19k gaur egun duen babesa eta soilik % 2k babes txikiagoa.

Gazte nahiz helduek uste dute berdintasuna lortzeko hezkuntza (% 36 eta % 38, hurrenez hurren) eta enplegua (% 30 eta % 28) direla Emakundek bultzatu behar dituen lehentasunezko arloak.

EUROPAREKIKO JARRERA

Europar Batasuneko kide izatearen inguruko gazteen balorazioa duela 20 urte egin zena baino pixka bat okerragoa da, nahiz eta 2009ko bildumako baloraziorik positiboanarekiko 26 puntu jaitsi den. Gazteen % 43k diote EBko partaide izatea gauza ona dela, beste % 43k ez ona, ez txarra eta % 8k gauza txarra dela (% 13 dira helduen artean).

EB desagertuko balitz % 55ari berdin izango litzaioke, % 29k asko sentituko lukete eta beste % 8 asko poztuko litzateke; galera hori gehiago sentituko lukete helduek (% 36k asko). 1995arekin konparatuta, asko sentituko luketen gazteen portzentajea 11 puntu jaitsi da.

Soilik gazteen % 7k eman dute EB osatzen duten herrialde kopuruari buruzko zifra zuzena. Haatik, gazteen % 83k bisitatu dute EBko herrialderen bat gutxienik eta % 13k batere ez. 1995ean eta 2001ean ere, batezbeste bi herrialde bisitatu ohi ziren, gaur egun 3 bisitatu dira.

Gazteek interes eskasa adierazten dute Europaren bateratzearekiko, % 61 dira interes txikia edo batere interesik ez dutenak; helduen artean, berriz, % 55 dira.

Gaztedia oso zatikatua dago Europaren bateratzeak euskal kulturari ekarriko dizkion ondorioen inguruan: % 27k uste dute indartu egingo dela, % 28k galtzen joango dela (% 19k helduen artean) eta % 33k orain arte bezala mantenduko dela. 1995arekin konparatuz, 9 puntu hazi da euskal kultura galtzen joango dela uste dutenen portzentajea.

EUSKADI ETORKIZUNAREN AURREAN

Gazteen % 78 Euskadiren etorkizunarekiko oso edo nahikoa optimistak dira, helduen artean % 64 diren bitartean.

Gazteen artean iritzi nagusia da etorkizunean aukera gutxiago izango dituztela etxebizitza lortzeko (% 43),

Según la juventud, los ámbitos en los que más se ha avanzado en igualdad son educación (un 38 % lo mencionan entre los dos ámbitos en los que más se ha avanzado), medios de comunicación (28 %) y salud (25 %) y, por el contrario, los ámbitos en los que menos se ha avanzado, serían empleo (46 % lo mencionan entre los dos ámbitos en los que menos se ha avanzado), deporte (38 %) y política (26 %). Aunque los porcentajes varían, las personas adultas han mencionado los mismos ámbitos en idéntico orden.

Un 48 % de las y los jóvenes dicen no saber lo que es Emakunde o no conocerlo, un 45 % lo saben (un 60 % entre las y los adultos) y un 6 % mencionan algo sin relación con la igualdad. Quienes lo conocen valoran su labor con 7,8 puntos (en una escala de 0 a 10), frente a los 7,4 puntos que le dan las y los adultos.

En opinión de la mayoría Emakunde es una institución necesaria para trabajar a favor de la igualdad de mujeres y hombres (87 %). Un 61 % de la juventud creen que debería contar con mayor apoyo institucional y social, un 19 % con el apoyo actual y únicamente un 2 % con menor apoyo.

Tanto las y los jóvenes como las personas adultas creen que la educación (36 % y 38 %, respectivamente) y el empleo (30 % y 28 %) son los ámbitos prioritarios que debe impulsar Emakunde para lograr la igualdad.

ACTITUD HACIA EUROPA

La valoración de la pertenencia a la Unión Europea de la juventud es ligeramente peor a la que se hacía hace 20 años, aunque desciende 26 puntos respecto de 2009, cuando se dio la medición más positiva de la serie. Un 43 % opinan que pertenecer a la UE es una buena cosa, otro 43 % cree que no es ni bueno ni malo y un 8 % que es algo malo (son un 13 % entre las y los adultos).

Si la UE desapareciera al 55 % le sería indiferente, un 29 % lo sentiría mucho y otro 8 % se alegraría mucho; las y los adultos sentirían la pérdida en mayor medida (un 36 % mucho). En comparación con 1995, ha descendido 11 puntos el porcentaje de jóvenes que lo sentirían mucho.

Sólo un 7 % de las y los jóvenes dan una cifra correcta sobre el número de países que pertenecen a la UE. Sin embargo, un 83 % ha visitado al menos uno de los países de la UE, mientras que un 13 % no ha visitado ninguno. En 1995, en incluso en 2001, se habían visitado una media de 2 países frente a los 3 que se visitan actualmente.

Las y los jóvenes muestran escaso interés respecto a la unificación europea, un 61 % muestran poco o nada de interés, frente a un 55 % entre las y los adultos.

La juventud está muy dividida en relación a las consecuencias de la unificación europea para la cultura vasca: un 27 % creen que se potenciará, un 28 % que irá perdiéndose (son un 19 % entre las y los adultos) y un 33 % que se mantendrá como hasta ahora. En comparación con 1995, asciende 9 puntos el porcentaje de quienes creen que la cultura vasca irá perdiéndose.

EUSKADI ANTE EL FUTURO

El 78 % de las y los jóvenes son muy o bastante optimistas sobre el futuro de Euskadi, mientras que lo son un 64 % entre las y los adultos.

La opinión principal de la juventud es que en el futuro tendrán menos oportunidades que hoy para conseguir vivienda (43 %), para elegir una profesión (39 %) y para

lanbidea aukeratzeko (% 39) eta lana aurkitzeko (% 35); egungoen aukera berdinak izango dituztela unibertsitatean ikasteko (% 38) eta, bidaiatzeko aukera berdinak (% 37) edo gehiago (% 36). Oro har, etorkizuneko aukeren inguruko hautematea helduena baino zerbait optimistagoa da.

Krisiaren eraginak lan merkatuan goia jo du % 48ren ustez eta okerrean iristear dago % 41en iritziz; helduen artean % 40 eta % 51 dira, hurrenez hurren. 2013arekin konparatuta, gehiengoaren iritzia aldatu da, orduan gazteen % 59 ziren okerrean iristear zegoela uste zutenak.

Euskal gizartean hainbat ezaugarri zenbateraino dauden presente baloratu dute inkestatutako gazteek. Honela, uste dute oso edo nahikoa langilea (% 93), demokratikoa (% 76), tolerantia (% 72), igualitaria (% 61), indibidualista (% 50), gatazkatsua (% 20) eta erlijioso (% 19) dela.

Gazteek EAEko gizartea 2005ean baino demokratikagoa, igualitarioagoa eta tolerantiaagoa dela deritzote eta, nabarmen gutxiagok uste dute erlijioso (% 34tik % 19ra jaitsi da) eta gatazkatsua (% 45etik % 20ra) dela. Gazteen gehiengoak aurreikusten du etorkizun hurbilean euskal gizartean ezaugarri horiei eutsiko zaiela antzeko neurrian, nahiz eta erlijiosoagoa izango den ala ez iritzia zatituta egon.

Etorkizun hurbilean hainbat gizarte joerek izango duten bilakaeraren inguruko gazteen iritzia anitza da. Batetik, uste dute gehituko direla petrolioaren ordezkio energien erabilera (% 63), emakumeen presentzia ardura postuetan (% 59), atzerriko etorkin kopurua (% 55), ingurumenaren errespetua eta babesa (% 51), euskararen erabilera (% 46) eta adin nagusikoen zaintzarekin lotutako arazoak (% 43). Bestetik, erdiek uste dute jaitsiko direla jubilazio pentsioak eta familiako seme-alaba kopurua (% 52k biei buruz). Langabeziaren bilakaerari dagokionez, iritzia zatitua dago gehituko dela (% 31), berdin mantenduko dela (% 31) eta gutxituko dela (% 34) uste dutenen artean. Azkenik, mantenduko direla uste dute hiri segurtasun eza (% 52), norberaren bitzta eta laneko eginkizunak bateragarri egiteko aukera (% 49), etxebizitza eskuratzeko zailtasunak (% 43) eta zerbitzu publikoen kalitatea (% 39).

Euskadik aurre egin beharreko erronka nagusiak langabezia (% 63k aipatu ditu bi nagusien artean), gizarte desberdintasunak (% 25) eta hazkunde ekonomikorik eza (% 20) dira gazteen iritziz. Biztanleriaren zahartzea aipatu dute % 18k, nagusien artean % 38k aipatu duten bitartean.

FAMILIA

Gazteak euren familia bizitzako hainbat alderdirekin gehienbat pozik daude: % 75 baino gehiago daude pozik familiako kideen arteko maitasun harremanekin, familia ikusten duten maitasunarekin, guztiei eragiten dien gaietan duten adostasun mailarekin eta elkarrekin egiten dituzten aktibitateen maitasunarekin. Familiagiroko balore garrantzitsuenak maitasuna, errespetua eta komunikazioa dira gazte zein helduentzat.

Gazteen % 17k uste dute emakumeek seme-alabak izan behar dituztela bere burua errealizatzeko ikusteko, portzentajea bera da gizonei buruz galdetutakoan. Portzentajea % 27ra igotzen da pertsonalki errealizatzeko behar dituen galdetutakoan, % 35 dira

encontrar trabajo (35 %); las mismas oportunidades que las actuales para hacer una carrera universitaria (38 %) y las mismas (37 %) o más (36 %) oportunidades para viajar. En términos generales, la percepción sobre las oportunidades de futuro es algo más optimista que la de las y los adultos.

Un 48 % creen que el impacto de la crisis en el mercado del trabajo ha alcanzado su punto más alto y un 41 % que lo peor está por llegar; son un 40 % y un 51 %, respectivamente, entre las y los adultos. En comparación con 2013, se invierte la opinión mayoritaria, entonces un 59 % de la juventud consideraba que lo peor estaba aún por llegar.

Las personas jóvenes encuestadas han valorado el grado de presencia de algunos rasgos en la sociedad vasca. Así, se valora que ésta es muy o bastante trabajadora (93 %), democrática (76 %), tolerante (72 %), igualitaria (61 %), individualista (50 %), conflictiva (20 %) y religiosa (19 %).

La juventud percibe a la sociedad de la CAPV como más democrática, igualitaria y tolerante que en el año 2005 y, notablemente menos religiosa (desciende del 34 % al 19 %) y conflictiva (del 45 % al 20 %). La mayoría de las y los jóvenes prevén que en el futuro cercano la sociedad vasca mantendrá los rasgos mencionados en grado similar, aunque la opinión está dividida respecto a si será más o menos religiosa.

La opinión de la juventud es diversa respecto a la evolución de algunas tendencias sociales en un futuro próximo. Por un lado, creen que aumentarán el uso de las energías alternativas al petróleo (63 %), la presencia de mujeres en puestos de responsabilidad (59 %), el número de inmigrantes extranjeros y extranjeras (55 %), el respeto y la protección del medio ambiente (51 %), el uso del euskera (46 %) y los problemas relacionados con el cuidado de las personas mayores (43 %). Por otro lado, la mitad prevé que disminuirán las pensiones de jubilación y el número de hijos e hijas por familia (52 % en ambos). Respecto a la evolución del paro, la opinión se encuentra dividida entre quienes consideran que aumentará (31 %), que se mantendrá igual (31 %) y que disminuirá (34 %). Por último, creen que tenderán a mantenerse la inseguridad ciudadana (52 %), las posibilidades de conciliar vida personal y laboral (49 %), las dificultades para acceder a una vivienda (43 %) y la calidad de los servicios públicos (39 %).

Los principales retos de futuro para Euskadi en opinión de la juventud serían el desempleo (lo mencionan un 63 % entre los dos principales), las desigualdades sociales (25 %) y la falta de crecimiento económico (20 %). Un 18 % mencionan el envejecimiento de la población, frente a un 38 % entre las y los adultos.

LA FAMILIA

La juventud se encuentra mayoritariamente satisfecha con diversos aspectos de su vida familiar: más del 75 % están muy o bastante satisfechos con las relaciones afectivas, la frecuencia con la que ven a su familia, el nivel de acuerdo dentro de la familia con los temas que les afectan y la frecuencia con la que comparten actividades. Los valores más importantes en el ambiente familiar son el cariño, el respeto y la comunicación tanto para jóvenes como para las y los mayores.

Un 17 % de la juventud opina que una mujer necesita tener hijos o hijas para realizarse, este porcentaje no varía con respecto al hombre. El porcentaje asciende al 27 % cuando se pregunta si personalmente los necesita para realizarse, mientras que son un 35 % entre quienes tienen 30 años o más.

30 urte edo gehiago dituztenen artean.

Askatasun osoz aukeratu ahalko balute, gazte zein helduek eduki nahi lituzketen seme-alaben batezbestekoa 2,4 da. Gazteen % 86k ez dute seme-alabarik izan oraindik, % 9k bat izan dute, % 3k bi eta % 1ek hiru. Gazteen % 81ek diote nahi lituzketen baino seme-alaba gutxiago izan dituztela, horren arrazoi nagusiak oraindik izatea espero dutela (% 75) eta arrazoi ekonomikoak (% 10) dira.

Etorkezinean seme-alabarik izango duten edo dituztenak baino gehiago izango dituzten galdetutakoan, gazteen % 53k diote izango dituztela ziur, % 28k segur aski izango dituztela, % 10 ez dago ziur izango dituen eta soilik % 4k diote ziur ez dituela seme-alaba (gehiago) izango (% 70 helduen artean). Portzentaje hauek 2001koen oso antzekoak dira, 2012 eta 2014ko neurketetan izandakoen oso bestelakoak, orduan seme-alabarik edo gehiagorik ez zutela izango esan zutenak askoz gehiago ziren (% 44 eta % 21, hurrenez hurren).

Aitatasuna edo amatasuna eta lanbide karreraren inguruan desberdintasunak oso nabarmenak dira sexu bati buruz edo besteari buruz galdetu. Izatez, gazteen % 61ek uste dute amatasunak asko edo nahikoa oztopatzen duela emakumearen karrera profesionala (gehiago dira helduen artean, % 73); aitatasunak gizonen karrera asko edo nahikoa oztopatzen duela uste dutenak % 14 dira, ordea.

Guraso gazteak 30 urte edo gehiago dituztenak baino pozago daude, oro har, lana eta familia bizitza bateratzeko dituzten aukerekin, gazteen % 67 eta helduen % 56 daude oso edo nahikoa pozik, hurrenez hurren. Arlo zehatzagoak aztertutakoan, ordea, guraso gazteek helduek baino poztasun txikiagoa adierazi dute. Guraso gazte langileen % 52k diote guraso izatearen ondorioz, laneko promoziorako euren aukerak murriztu zirela (helduen % 40k diote hori) eta % 39k lana aurkitzeko edo aldatzeko aukerak mugatu zaizkiela (helduen % 29k).

Gazteen % 9k zaintzen dute adineko dependentzia duen adineko pertsonaren bat.

JARRERA POLITIKOAK ETA BALIO PSIKOSIZIALAK

Gazteen % 29k diote politikaz interes handia edo nahikoa dutela. Interesak 2011an hasitako goranzko joera mantentzen du, 2004 eta 2010 artean gertatu zen beharakada etengabearen etenaren ondoren, nahiz eta ez den aurreko hamarkadako portzentajeetara iristen.

Alderdi politikokoekiko hurbiltasunak ez du aldaketa nabarmenik izan bi hamarkada luzeetan, soilik % 16 sentitzen dira alderdiren batetik oso edo nahikoa hurbil (% 20 helduen artean) eta % 12 sentitzen ziren 1995ean.

Alderdi politiko bakar batek ere ez ditu 5 puntu lortu 0tik 10erako eskalan. Podemos da gazteek hobekien baloratu duten alderdia (4,7), ondoren EH Bildu (4,4) eta EAJ (4,3) datoz. Hurrenkera bestelakoa da 30 urte edo gehiago dituztenen artean (EAJk 4,8 puntu; Podemosk 3,6 eta 3,2 EH Bilduk).

Gazteen % 35ren iritziz euskal bizitza politikoa erabateko aldaketa behar da eta % 72k deritzote

Si se pudiera elegir con total libertad, la media de hijos que desearía tener tanto la juventud como los adultos es de 2,4. Un 86 % de la juventud no ha tenido hijos o hijas todavía, un 9 % ha tenido uno, un 3 % dos y un 1 % tres. Un 81 % de la juventud afirma que ha tenido menos hijos e hijas de los que querría, los motivos más importantes para ello son que aún espera tenerlos (75 %) y los motivos económicos (10 %).

Preguntada sobre si cree que en el futuro tendrá hijos/as o más hijos/as de los que ya tiene, un 53 % de la juventud afirma que sí los tendrá, con seguridad, un 28 % cree que posiblemente tenga un hijo o hija, un 10 % no está seguro; y sólo un 4 % afirma que con seguridad no tendrá (más) hijos/as (70 % entre las y los adultos). Estos porcentajes son muy similares a los registrados en el año 2001, tras haber variado de forma muy significativa en los años 2012 y 2014, cuando quienes afirmaban que no tendrían (más) hijos/as eran mucho más (44 % y 21 % respectivamente).

Con respecto a la maternidad o paternidad y la carrera profesional, son muy significativas las diferencias según preguntemos respecto a uno u otro sexo. De hecho, un 61 % de la juventud opina que la maternidad obstaculiza mucho o bastante la carrera profesional de la mujer (son más entre las y los adultos, 73 %), mientras son un 14 % quienes creen que la paternidad obstaculiza mucho o bastante la carrera del hombre.

Los progenitores jóvenes están algo más satisfechos, en general, que las y los progenitores de 30 años o más con las posibilidades para conciliar su vida familiar y laboral, un 67 % de las y los jóvenes y un 56 % de las y los adultos muy o bastante satisfechos, respectivamente. Sin embargo, cuando se analizan ámbitos más específicos, los progenitores jóvenes están menos satisfechos que las y los adultos. Un 52 % de los padres y madres trabajadores jóvenes afirman que sus oportunidades de promoción laboral se redujeron como consecuencia de su maternidad o paternidad (lo afirman un 40 % de las y los adultos) y un 39 % que les ha limitado las oportunidades para encontrar o cambiar de trabajo (29 % de las y los adultos).

Un 9 % de las y los jóvenes cuidan a alguna persona adulta dependiente.

ACTITUDES POLÍTICAS Y VALORES PSICOSOCIALES

Un 29 % de la juventud está muy o bastante interesada por la política. El interés mantiene la recuperación iniciada el 2011, tras el descenso ininterrumpido producido del 2004 al 2010, aunque no alcanza aún los porcentajes de la década anterior.

La proximidad a algún partido político no ha variado significativamente a lo largo de más de dos décadas, sólo un 16 % se sienten muy o bastante próximos a algún partido (un 20 % entre las y los adultos), mientras un 12 % se sentían en 1995.

Ningún partido político logra 5 puntos en una escala del 0 al 10. Podemos es el partido mejor valorado por la juventud (4,7), seguido de EH Bildu (4,4) y PNV (4,3). El orden es otro entre la población de 30 años o más: 4,8 puntos PNV; 3,6 Podemos y 3,2 EH Bildu.

En opinión del 35 % de las y los jóvenes es necesario un cambio total en la vida política vasca y un 72 % opinan lo mismo sobre España.

horixe bera Espainiari dagokionean.

Euskal Herriaren independentziaren aldekoagoak dira gazteak nagusiak baino: % 27 alde, % 27 aurka eta % 32 egoeraren arabera alde edo aurka egongo lirarteke (helduen artean % 20, % 37 eta % 28 diren bitartean).

Gazteen % 61 oso edo nahikoa pozik daude Euskadin demokraziak duen funtzionamenduari, Espainian duenarekin poztasuna % 25era jaisten delarik.

Erakundeekiko konfiantzari dagokionez, Eusko Jaurjaritza, udalak, Eusko Legebiltzarra eta Gobernu Kanpoko Erakundeak daude lehen tokietan gazteen zein helduen artean; gazteek 29 urtez gorakoek baino nabarmen konfiantza gehiago dute Europar Batasunarengan (% 47 eta % 36, hurrenez hurren) eta sindikatuengan (% 44 eta % 28) eta konfiantza gutxiago, aldiz, eliza katolikoarengan (% 20 eta % 31).

Gazteen iritzia zatituta dago jendearengan konfiantza izatearen inguruan: % 48k pertsona gehiengan konfiantza izan daitekeela uste dute eta, aldiz, % 44k inoiz ez garela behar bezain zurrak (hau bera helduen % 52k uste dute). Konfiantza hau 12 puntuigo da azken bi hamarkadetan.

Gazteen % 91k diote oso edo nahikoa zoriontsuak direla, helduen artean % 84k dioten bitartean.

Familia (% 90), lagunak eta ezagunak (% 76), lana (% 70) eta aisialdia (% 58) dira gazteen iritziz euren bizitzetako alderdi garrantzitsuenak. Helduek ere alderdi horiek aipatu dituzte lehen tokian baina gazteek baino garrantzia gutxiago eman diote lagun eta ezagunei (% 69) eta gehiago lanari (% 74).

Gazteen artean lanaren esanahia aldatu egin da azken bi hamarkadetan. Alde batetik, 11 puntu jaitsi da lana bizimodu duintasunez ateratzeko modua dela deritzotenen portzentajea (% 71tik % 60ra; helduen % 70k eusten diote oraindik iritzi horri). Beste aldetik, bestelako esanahiak gehitu dira, hala nola, pertsona bezala errealizatzeko modua dela (5 puntu), benetan gustatzen zaizuna egitea dela (4 puntu) eta gizarteari zerbitzua emateko modu bat dela (4 puntu).

Gazteen gehiengoak, 30 urte edo gehiagoko gehiengoak bezala, oinarriko sinesmen hauen kontra agertu da: egungo mundua oso konplikatua denez, konfiantzazko agintari eta adituek diotenari kasu egitea da onena (% 73 eta % 69, hurrenez hurren, oso edo nahikoa kontra), gurea bezalako sistema demokratikoetan herritarrek benetako eragina dute gobernua hartzen dituen erabakietan (% 67 eta % 65, hurrenez hurren), bizitzak kausa edo ideal baten alde bete betean lan egiten denean soilik du zentzua (% 61 eta % 56, hurrenez hurren) edo iraganera begiratzu bakarrik aurkituko dugu gaur egungo arazo konponbidea (% 60 eta % 55, hurrenez hurren).

La juventud es más partidaria de la independencia del País Vasco que las y los adultos: 27 % a favor, 27 % en contra y un 32 % estarían a favor o en contra dependiendo de las circunstancias (mientras son un 20 %, 37 % y 28 %, respectivamente, entre las y los adultos).

Un 61 % de la juventud está satisfecha con el funcionamiento de la democracia en Euskadi, mientras descienden hasta el 25 % quienes lo están con el funcionamiento en España.

Respecto a la confianza en las instituciones, Gobierno Vasco, ayuntamientos, Parlamento Vasco y ONGs ocupan las primeras posiciones tanto entre la juventud como entre las y los adultos; la juventud confía en bastante medida que quienes tienen 30 años o más en la Unión Europea (47 % y 36 %, respectivamente) y los sindicatos (44 % y 28 %) y, por el contrario, confía menos en la Iglesia Católica (20 % y 31 %).

La opinión de la juventud respecto a la confianza en la gente está dividida: un 48 % cree que se puede confiar en la mayoría y un 44 % que nunca se es lo suficientemente prudente (un 52 % opina esto último entre las y los adultos). La confianza ha aumentado 12 puntos en las dos últimas décadas.

Un 91 % de la juventud afirman ser muy o bastante felices, frente un 84 % de las y los adultos.

La familia (90 %), las amistades y conocidos (76 %), el trabajo (70 %) y el ocio (58 %) son los aspectos más importantes de sus vidas para la juventud. Las y los adultos también mencionan esos aspectos en primer lugar pero dan menos importancia a las amistades y conocidos (69 %) y más al trabajo (74 %) que la juventud.

El significado del trabajo para la juventud ha variado en las dos últimas décadas. Por un lado, ha descendido 11 puntos el porcentaje de quienes creen que el trabajo es un medio para ganarse la vida dignamente (del 71 % al 60 %; aunque un 70 % de las y los adultos lo mantienen todavía). Por otro lado, han aumentado otros significados, tales como que es una forma de realizarse como persona (5 puntos), que es hacer lo que realmente le gusta (4 puntos) y que es una forma de servicio a la sociedad (4 puntos).

La mayoría de las y los jóvenes, al igual que la mayoría de personas de 30 años o más, están en desacuerdo con las siguientes creencias básicas: en un mundo complicado como el actual lo mejor es atenerse a lo que nos digan las autoridades y personas expertas en quienes podemos confiar (73 % y 69 %, respectivamente, muy o bastante en desacuerdo), en los sistemas democráticos como el nuestro las y los ciudadanos influyen realmente en las decisiones que toma el gobierno (67 % y 65 %, respectivamente), la vida sólo tienen sentido cuando una persona se dedica plenamente a una causa o ideal (61 % y 56 %, respectivamente) o sólo mirando al pasado encontraremos solución a nuestros problemas actuales (60 % y 55 %, respectivamente).

2 – Egoeraren balorazioa / Valoración de la situación

2.1 – Egoera pertsonala / Situación personal

2.1.1 – Kezka pertsonal nagusiak / Principales preocupaciones personales

ZURE EGUNEROKO BIZITZAN ZENTRATUZ, ZEIN HIRU ARAZO EDO KEZKA NAGUSI DITUZU? /
CENTRÁNDONOS EN SU VIDA DIARIA, ¿QUÉ TRES PROBLEMAS O PREOCUPACIONES PRINCIPALES TIENE UD.?

2016 : ES60 (urtarrila-otsaila) / SV60 (enero-febrero) ES62 (iraila) / SV62 (septiembre)	GUZTIRA / TOTAL	
	18-29 urte / 18-29 años	≥ 30 urte / ≥ 30 años
Lan merkatuari lotutako arazoak / Problemas ligados al mercado de trabajo	61	48
Arazo ekonomikoak / Problemas económicos	14	16
Hezkuntza / Educación	14	5
Etxebizitza eta etxe-gabetzeak / Vivienda y desahucios	10	5
Zerbitzu publikoen funtzionamendua eta hedadura, laguntzak / Funcionamiento y cobertura de los servicios públicos, ayudas	6	4
Osasungintza, Osakidetza, Gizarte Segurantza, osasuna / Sanidad, Osakidetza, Seguridad Social, salud	4	15
Egoera politikoa, politikariak eta gatazka politikoa / Situación política, políticos/as y conflicto político	4	4
Familia	4	8
Azpiegiturak eta garraioak / Infraestructuras y transportes	3	2
Ustelkeria eta iruzurra / Corrupción y fraude	2	4
Hizkuntza egoerarekin lotutako arazoak / Problemas relacionados con la situación lingüística	2	0
Arazo eta desberdintasun sozialak / Problemas y desigualdades sociales	2	3
Murrizketak / Recortes	2	1
Immigrazioa eta horrekin lotutako arazoak, arrazakeria / Inmigración y problemas relacionados con ella, racismo	2	1
Pentsioak / Pensiones	1	7
Gazteen arazoak / Problemas de la juventud	1	1
Ingurumena / Medio ambiente	1	1
Drogak / Drogas	1	0
Beste arazo batzuk / Otros problemas	5	5
Ed-Ee / Ns-Nc	17	19

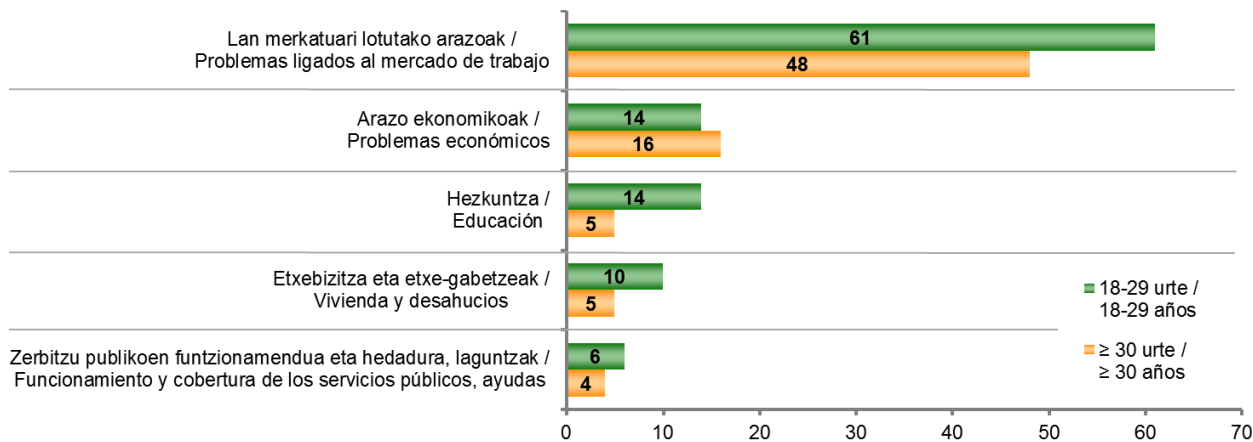
Inkestatuek espontaneoki emandako erantzunak ondoren kodifikatu dira /
Se ha realizado una codificación posterior de las respuestas dadas espontáneamente por las personas encuestadas
Ehuneko batura ez da 100 hiru erantzun eman ahal zirelako /
Los porcentajes no suman 100 porque se podían dar tres respuestas



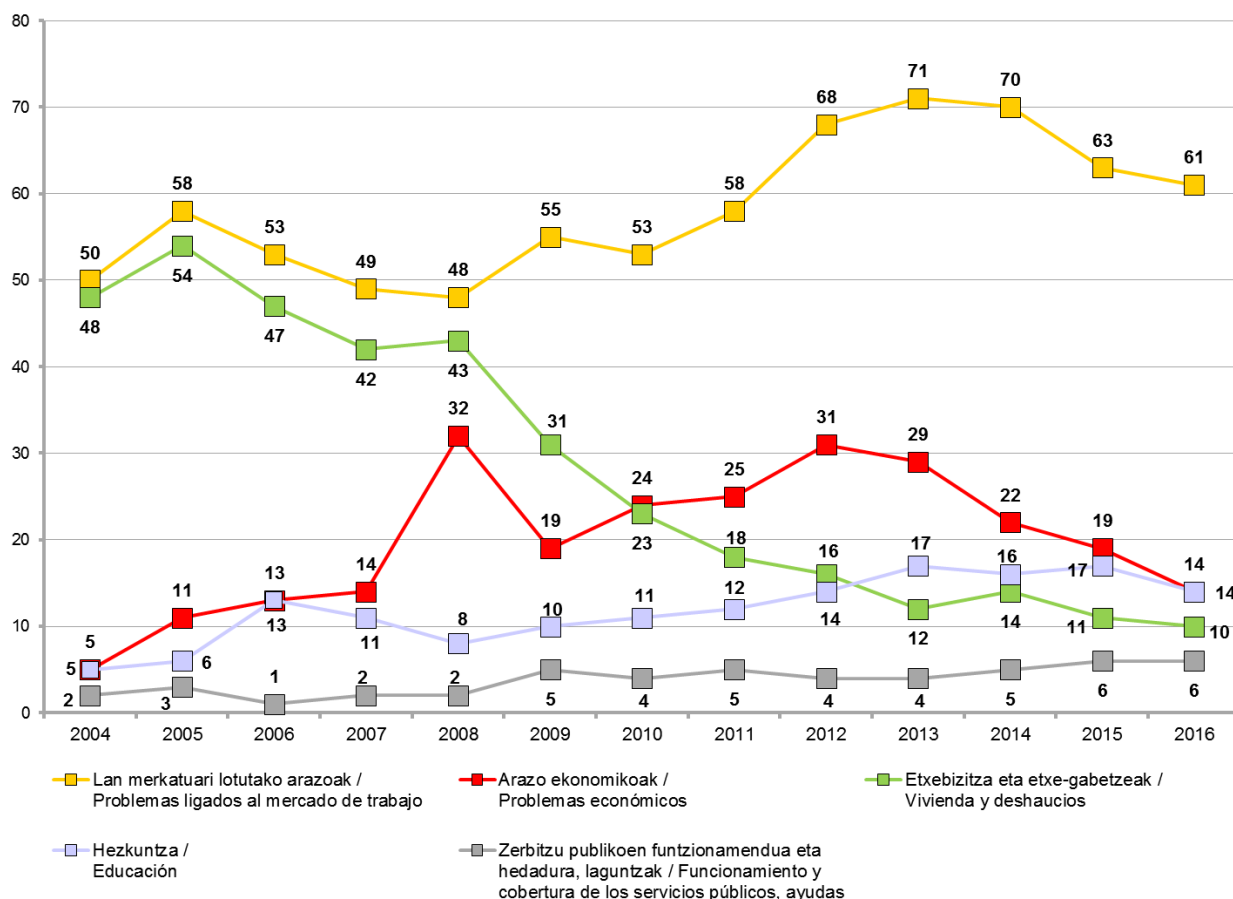
Taldekako emaitzak kontsultatzeko orrialdea / Página para consultar los resultados por colectivos: **104**

KEZKA PERTSONAL NAGUSIAK / PRINCIPALES PREOCUPACIONES PERSONALES

Grafikoan gazteen % 5ek edo gehiagok aipatutako arazoak bakarrik azaltzen dira /
 En el gráfico se muestran sólo los problemas mencionados por un 5 % o más de la juventud



18-29 urte / 18-29 años



Bilakaera datuak interpretatzean kontuan izan behar da azken ikerketetan aurrekoetan baino gehiago izan direla arazo bakar bat aipatu dutenak, hiru aipatzeko aukera izan arren /

Al interpretar los datos de evolución se debe tener en cuenta que en los últimos estudios han sido más que en otras ocasiones quienes han mencionado un solo problema, a pesar de poder mencionar hasta tres

2.1.2 – Gaur egungo eta etorkizuneko egoera pertsonala / Situación personal actual y futura

PENTSA EZAZU ZURETZAT GARRANTZITSUENAK DIREN GAUZETAN. 0-TIK 10 PUNTUTARA DOAN ESKALA ERABILIZ -0AK BIZITZA OSO GAIZKI DOAKIZULA ESAN NAHI DU, ETA 10AK OSO ONGI-, ZURE USTEZ, NOLA DOAKIZU BIZITZA GAUR EGUN? ETA HEMENDIK URTEBETERA NOLA USTE DUZU JOANGO ZAIZULA? /

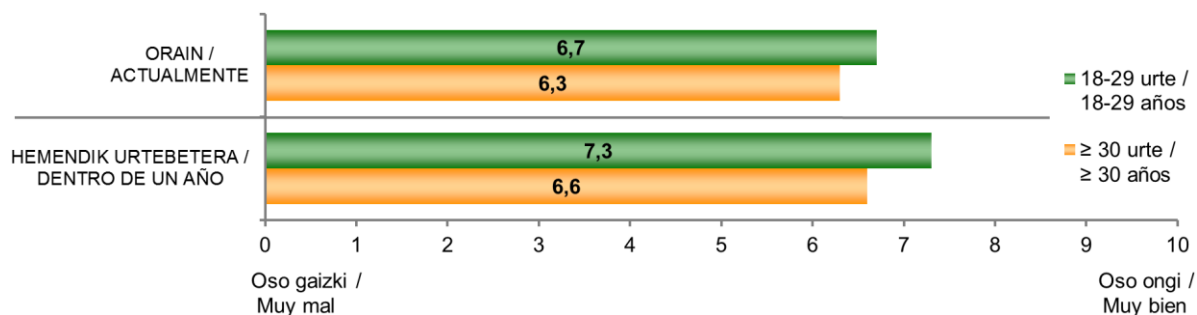
EN GENERAL, Y PENSANDO EN TODAS LAS COSAS QUE SON PARA UD. MÁS IMPORTANTES Y UTILIZANDO UNA ESCALA DE 0 A 10 PUNTOS, EN LA QUE EL 0 SIGNIFICA QUE LA VIDA LE VA MUY MAL, Y EL 10 SIGNIFICA QUE LA VIDA LE VA MUY BIEN ¿CÓMO LE VAN A UD. LAS COSAS ACTUALMENTE? ¿Y CÓMO PIENSA UD. QUE LE IRÁN DENTRO DE UN AÑO?

ES60 (2016ko urtarrila-otsaila) / SV60 (enero-febrero 2016)	GUZTIRA / TOTAL	
	18-29 urte / 18-29 años	≥ 30 urte / ≥ 30 años
ORAIN / ACTUALMENTE	6,7	6,3
HEMENDIK URTEBETERA / DENTRO DE UN AÑO	7,3	6,6

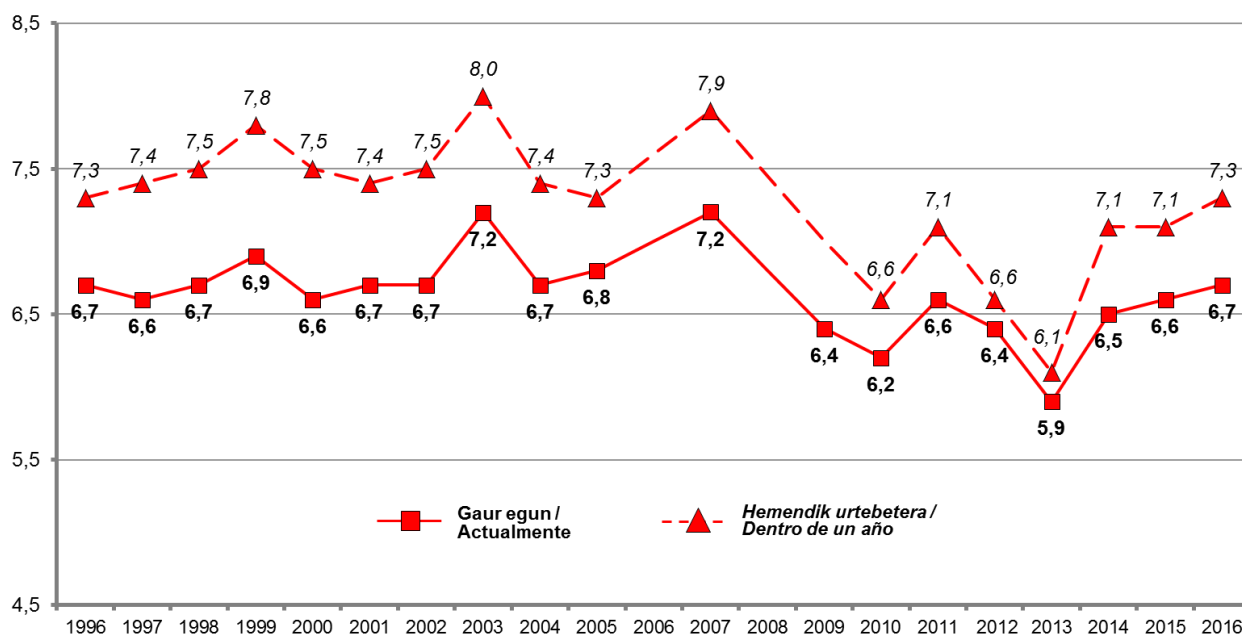
Batezbestekoak (0=oso gaizki; 10=oso ongi) / Medias (0=muy mal; 10=muy bien)



Taldekako emaitzak kontsultatzeko orrialdea / Página para consultar los resultados por colectivos: **105**



18-29 urte / 18-29 años



2.2 – Euskadiko eta Espainiako egoera / Situación de Euskadi y de España

2.2.1 – Gaur egungo eta etorkizuneko egoera Euskadin eta Espainian / Situación actual y futura en Euskadi y España

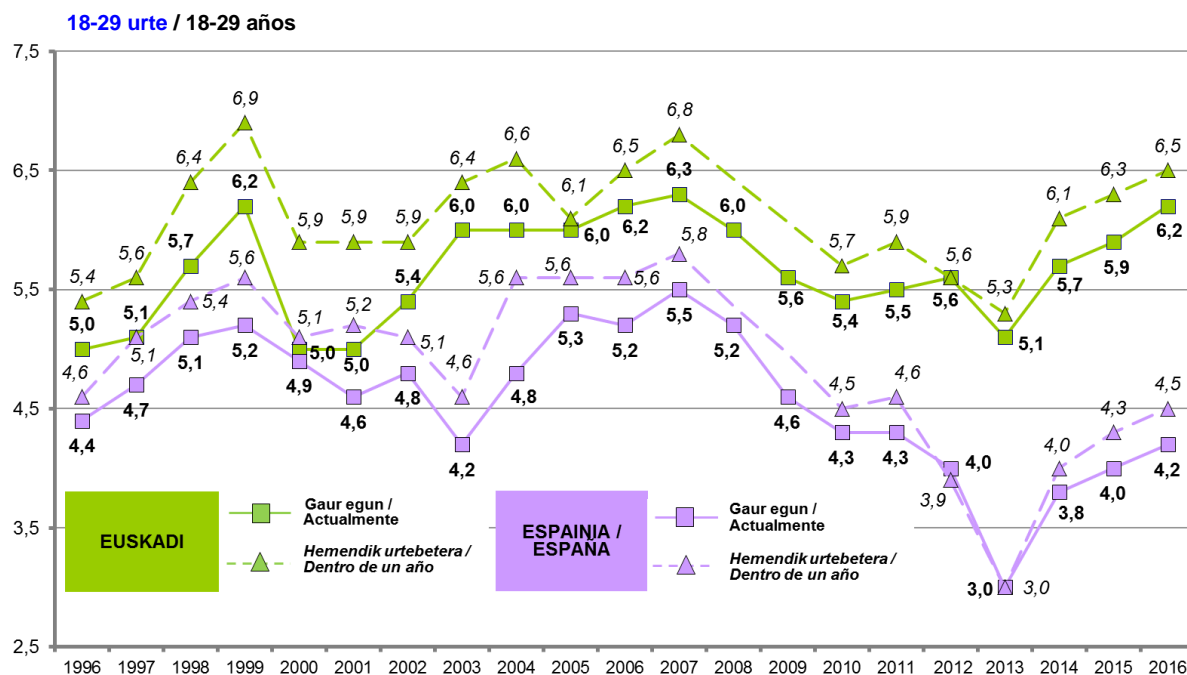
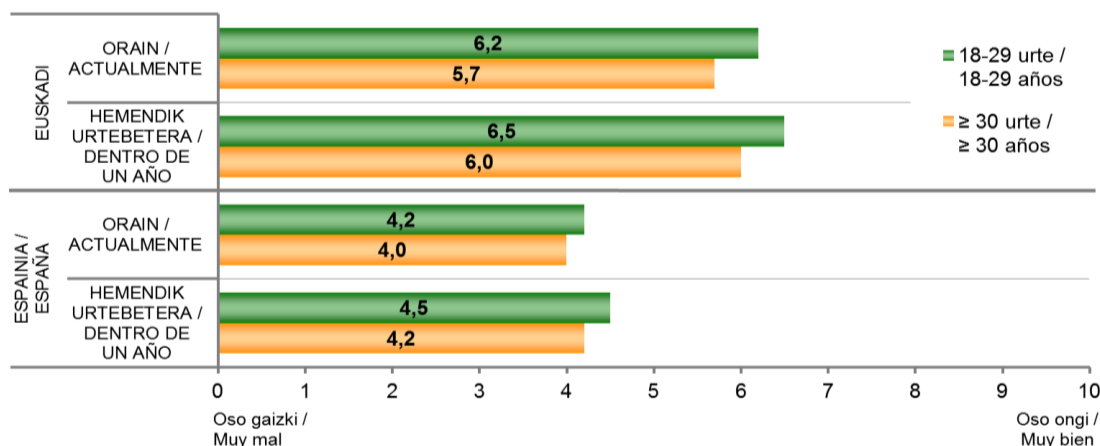
GAUR EGUN NOLA DOAZ GAUZAK EUSKADIN ZURE USTEZ? ETA HEMENDIK URTEBETERA NOLA JOANGO DIRA? ETA ESPAINIAN GAUZAK NOLA DOAZELA USTE DUZU? ETA HEMENDIK URTEBETERA NOLA JOANGO DIRA? / ¿CÓMO CREE QUE MARCHAN LAS COSAS EN EUSKADI? ¿Y CÓMO PIENSA QUE IRÁN DENTRO DE UN AÑO? ¿Y EN ESPAÑA CÓMO CREE QUE MARCHAN AHORA LAS COSAS? ¿Y CÓMO PIENSA QUE IRÁN DENTRO DE UN AÑO?

ES60 (2016ko urtarrila-otsaila) / SV60 (enero-febrero 2016)		GUZTIRA / TOTAL	
		18-29 urte / 18-29 años	≥ 30 urte / ≥ 30 años
EUSKADIN / EN EUSKADI	ORAIN / ACTUALMENTE	6,2	5,7
	HEMENDIK URTEBETERA / DENTRO DE UN AÑO	6,5	6,0
ESPAINIAN / EN ESPAÑA	ORAIN / ACTUALMENTE	4,2	4,0
	HEMENDIK URTEBETERA / DENTRO DE UN AÑO	4,5	4,2

Batezbestekoak (0=oso gaizki; 10=oso ongi) / Medias (0=muy mal; 10=muy bien)



Taldeko emaitzak kontsultatzeko orrialdea / Página para consultar los resultados por colectivos: 105



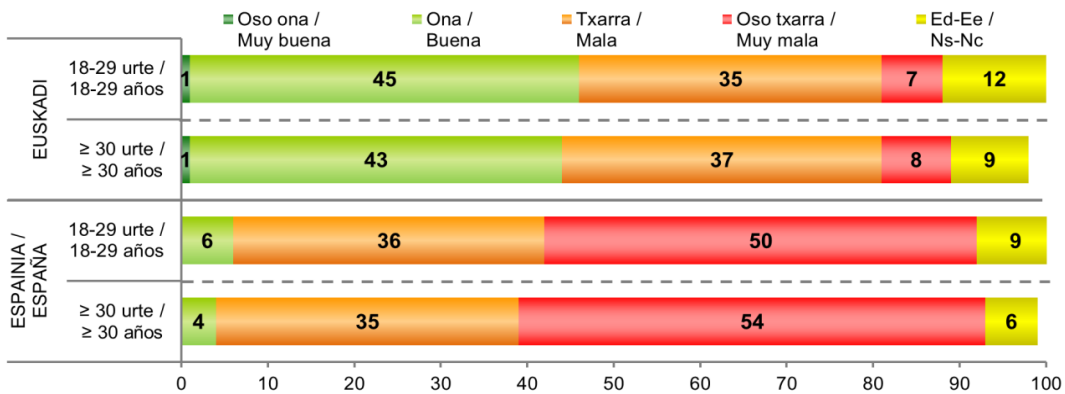
2.2.2 – Euskadiko eta Espainiako egoera politikoaren balorazioa / Valoración de la situación política de Euskadi y de España

ZURE USTEZ, NOLAKOA DA EGOERA POLITIKOA EUSKADIN? ETA ESPAINIAR ESTATUKO EGOERA POLITIKOA? / REFIRIÉNDONOS A LA SITUACIÓN POLÍTICA DE EUSKADI, ¿CÓMO LA CALIFICARÍA UD.? ¿Y LA SITUACIÓN POLÍTICA DEL ESTADO ESPAÑOL?

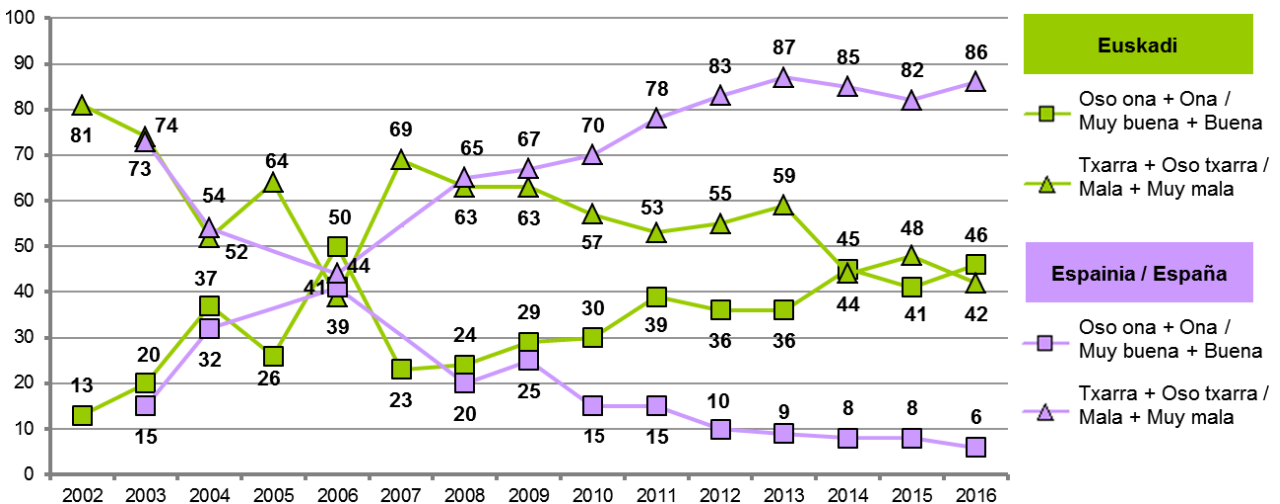
2016 : ES61 (maiatza-ekaina) / SV61 (mayo-junio) ES62 (iraila) / SV62 (septiembre)		GUZTIRA / TOTAL	
		18-29 urte / 18-29 años	≥ 30 urte / ≥ 30 años
EUSKADIN / EN EUSKADI	Oso ona / Muy buena	1	1
	Ona / Buena	45	43
	Txarra / Mala	35	37
	Oso txarra / Muy mala	7	8
	Ed-Ee / Ns-Nc	12	9
ESPAINIAN / EN ESPAÑA	Oso ona / Muy buena	0	0
	Ona / Buena	6	4
	Txarra / Mala	36	35
	Oso txarra / Muy mala	50	54
	Ed-Ee / Ns-Nc	9	6
Ehuneko bertikalak / Porcentajes verticales		100	100



Taldeko emaitzak kontsultatzeko orrialdea / Página para consultar los resultados por colectivos: **106**



18-29 urte / 18-29 años



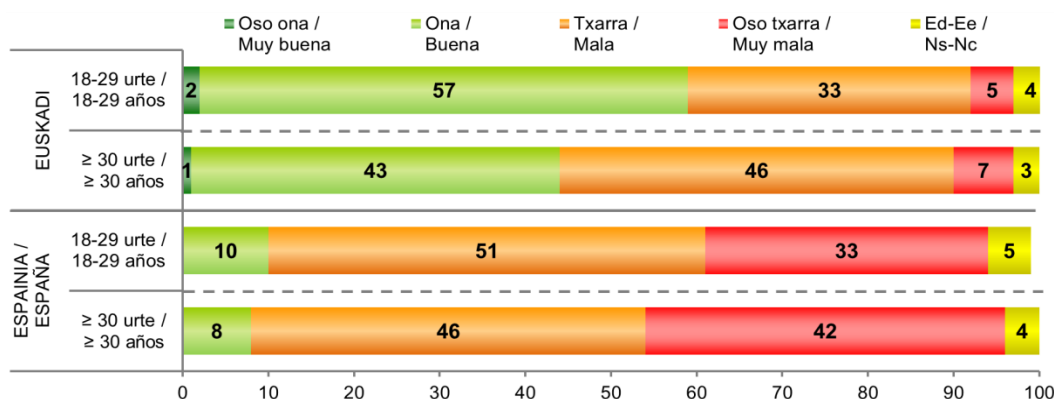
2.2.3 – Euskadiko eta Espainiako egoera ekonomikoaren balorazioa / Valoración de la situación económica de Euskadi y de España

ZURE USTEZ, NOLAKOA DA EGOERA EKONOMIKOA EUSKADIN: OSO ONA, ONA, TXARRA EDO OSO TXARRA? ETA ESPAINIAKO EGOERA EKONOMIKOA? / ¿CÓMO CALIFICARÍA UD LA SITUACIÓN ECONÓMICA DE EUSKADI: MUY BUENA, BUENA, MALA O MUY MALA? ¿Y LA SITUACIÓN ECONÓMICA DE ESPAÑA?

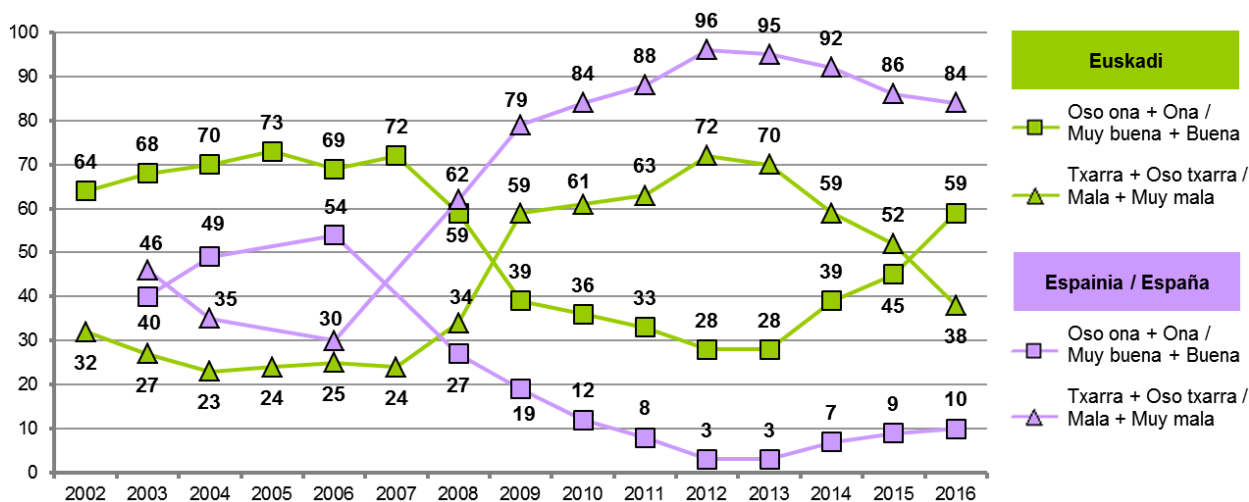
2016 : ES61 (maiatza-ekaina) / SV61 (mayo-junio) ES62 (iraila) / SV62 (septiembre)	GUZTIRA / TOTAL		
	18-29 urte / 18-29 años	≥ 30 urte / ≥ 30 años	
EUSKADIN / EN EUSKADI	Oso ona / Muy buena	2	1
	Ona / Buena	57	43
	Txarra / Mala	33	46
	Oso txarra / Muy mala	5	7
	Ed-Ee / Ns-Nc	4	3
ESPAINIAN / EN ESPAÑA	Oso ona / Muy buena	0	0
	Ona / Buena	10	8
	Txarra / Mala	51	46
	Oso txarra / Muy mala	33	42
	Ed-Ee / Ns-Nc	5	4
Ehuneko bertikalak / Porcentajes verticales	100	100	



Taldeko emaitzak kontsultatzeko orrialdea / Página para consultar los resultados por colectivos: 106



18-29 urte / 18-29 años



2.2.4 – Euskadiko arazo nagusiak / Principales problemas de Euskadi

ZURE USTEZ ZEINTZUK DIRA EUSKADIKO HIRU ARAZO NAGUSIAK? /
EN SU OPINIÓN ¿CUÁLES SON LOS TRES PROBLEMAS MÁS IMPORTANTES DE EUSKADI?

2016 : ES60 (urtarrila-otsaila) / SV60 (enero-febrero) ES61 (maiatza-ekaina) / SV61 (mayo-junio) ES62 (iraila) / SV62 (septiembre)	GUZTIRA / TOTAL	
	18-29 urte / 18-29 años	≥ 30 urte / ≥ 30 años
Lan merkatuari lotutako arazoak / Problemas ligados al mercado de trabajo	71	82
Arazo ekonomikoak / Problemas económicos	18	18
Egoera politikoa, politikariak eta gatazka politikoa / Situación política, políticos/as y conflicto político	14	14
Etxebizitza eta etxe-gabetzeak / Vivienda y desahucios	11	9
Hezkuntza / Educación	11	6
Zerbitzu publikoen funtzionamendua eta hedadura, laguntzak / Funcionamiento y cobertura de los servicios públicos, ayudas	10	8
Osasungintza, Osakidetza, Gizarte Segurantzak, osasuna / Sanidad, Osakidetza, Seguridad Social, salud	5	7
Ustelkeria eta iruzurra / Corrupción y fraude	5	6
Arazo eta desberdintasun sozialak / Problemas y desigualdades sociales	4	6
Immigrazioa eta horrekin lotutako arazoak, arrazakeria / Inmigración y problemas relacionados con ella, racismo	3	5
Murrizketak / Recortes	3	3
Hizkuntza egoerarekin lotutako arazoak / Problemas relacionados con la situación lingüística	3	1
Emakumeen aurkako indarkeria / Violencia contra las mujeres	2	2
Indarkeria, terrorismoa, presoak eta bake prozesua / Violencia, terrorismo, presos/as, proceso de paz	2	2
Ingurumena / Medio ambiente	2	1
Delinkuentzia eta segurtasun falta / Delincuencia e inseguridad ciudadana	1	2
Gazteen arazoak / Problemas de la juventud	1	1
Balioen krisia, norberekeria, intolerantzia, errespetu falta, kontsumismo... / Crisis de valores, egoísmo, intolerancia, falta de respeto, consumismo,...	1	1
Azpiegiturak eta garraioak / Infraestructuras y transportes	1	1
Pentsioak / Pensiones	1	4
Beste arazo batzuk / Otros problemas	3	3
Ed-Ee / Ns-Nc	12	7

Inkestatuek espontaneoki emandako erantzunak ondoren kodifikatu dira /
Se ha realizado una codificación posterior de las respuestas dadas espontáneamente por las personas encuestadas

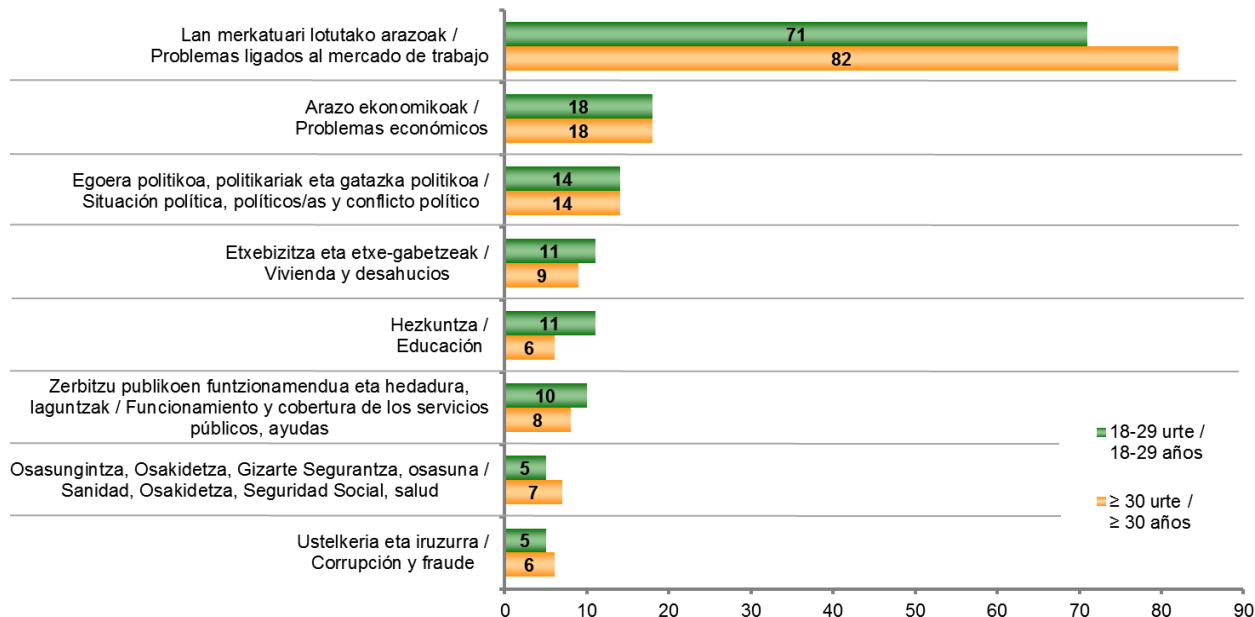
Ehuneko batura ez da 100 hiru erantzun eman ahal zirelako /
Los porcentajes no suman 100 porque se podían dar tres respuestas



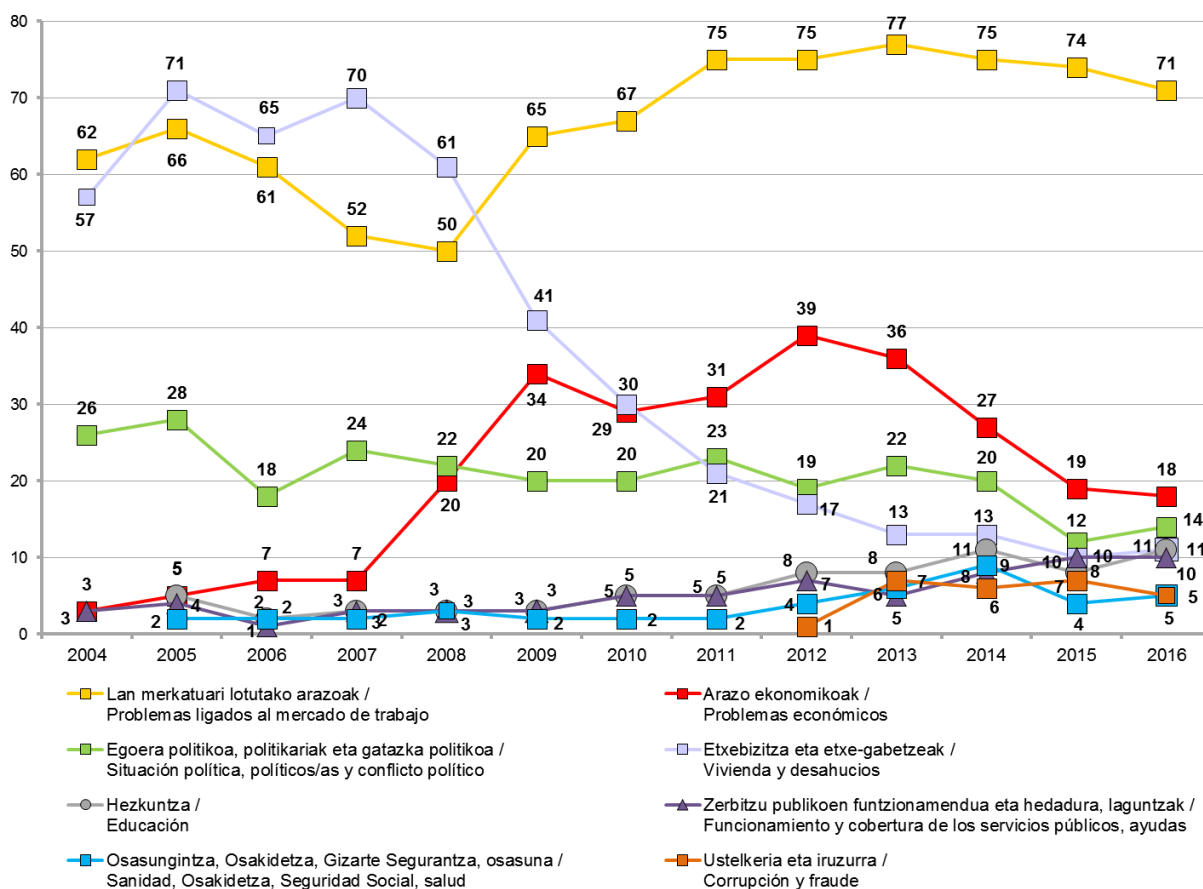
Taldekako emaitzak kontsultatzeko orrialdea / Página para consultar los resultados por colectivos: **107**

EUSKADIKO ARAZO NAGUSIAK / PRINCIPALES PROBLEMAS DE EUSKADI

Grafikoa gazteen % 5ek edo gehiagok aipatutako arazoak bakarrik azaltzen dira /
 En el gráfico se muestran sólo los problemas mencionados por un 5 % o más de la juventud



18-29 urte / 18-29 años



Bilakaera datuak interpretatzean kontuan izan behar da azken ikerketetan aurrekoetan baino gehiago izan direla arazo bakar bat aipatu dutenak, hiru aipatzeko aukera izan arren /

Al interpretar los datos de evolución se debe tener en cuenta que en los últimos estudios han sido más que en otras ocasiones quienes han mencionado un solo problema, a pesar de poder mencionar hasta tres

3 – Erakundeen gestioa eta irudia / Gestión e imagen de las instituciones

3.1 – Gobernuen gestioaren balorazioa / Valoración de la gestión de los gobiernos

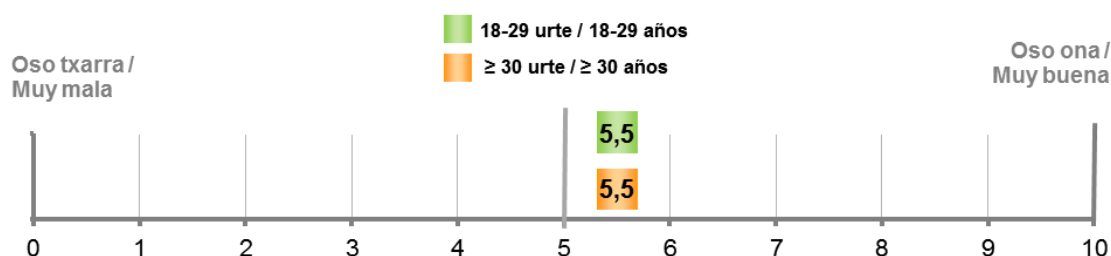
3.1.1 – Eusko Jaurlaritzaren gestioaren balorazio orokorra / Valoración global de la gestión del Gobierno Vasco

ES61 (2016ko maiatza-ekaina) / SV61 (mayo-junio 2016)	GUZTIRA / TOTAL	
	18-29 urte / 18-29 años	≥ 30 urte / ≥ 30 años
<p>ORO HAR, NOLA BALORATZEN DUZU AZKEN URTEBETEAN EUSKO JAURLARITZAK EGINDAKO GESTIOA? 0TIK 10ERAKO ESKALA ERABILIZ, NON 0AK OSO TXARRA DELA ETA 10AK OSO ONA DELA ESAN NAHI DUTEN /</p> <p>EN CONJUNTO, ¿CÓMO VALORA LA GESTIÓN DEL GOBIERNO VASCO EN EL ÚLTIMO AÑO, UTILIZANDO UNA ESCALA DE 0 A 10, EN LA QUE 0 SIGNIFICA MUY MALA Y EL 10 MUY BUENA?</p>	5,5	5,5

Batezbestekoak (0=oso txarra; 10=oso ona) / Media (0=muy mala; 10 =muy buena)



Taldekako emaitzak kontsultatzeko orrialdea / Página para consultar los resultados por colectivos: 108



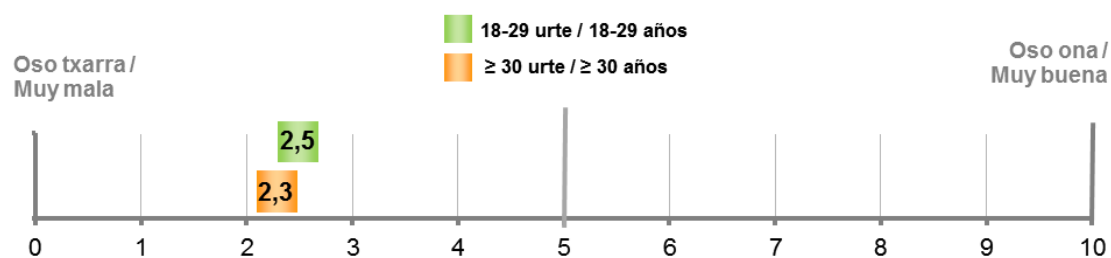
3.1.2 – Espainiako jarduneko gobernuaren gestioaren balorazio orokorra / Valoración global de la gestión del gobierno español en funciones

ES61 (2016ko maiatza-ekaina) / SV61 (mayo-junio 2016)	GUZTIRA / TOTAL	
	18-29 urte / 18-29 años	≥ 30 urte / ≥ 30 años
<p>0TIK 10ERAKO ESKALA BERA ERABILIZ, BALORATU EZAZU EGUNGO JARDUNEKO ESPAINIAKO GOBERNUAREN GESTIOA /</p> <p>UTILIZANDO LA MISMA ESCALA DE 0 A 10, VALORE, EN GENERAL, LA GESTIÓN DEL ACTUAL GOBIERNO ESPAÑOL EN FUNCIONES</p>	2,5	2,3

Batezbestekoak (0=oso txarra; 10=oso ona) / Media (0=muy mala; 10 =muy buena)



Taldekako emaitzak kontsultatzeko orrialdea / Página para consultar los resultados por colectivos: 108



3.2 – Emakumeen eta Gizonen Berdintasunerako Legeak 10 urte / 10 años de la Ley para la Igualdad de Mujeres y Hombres

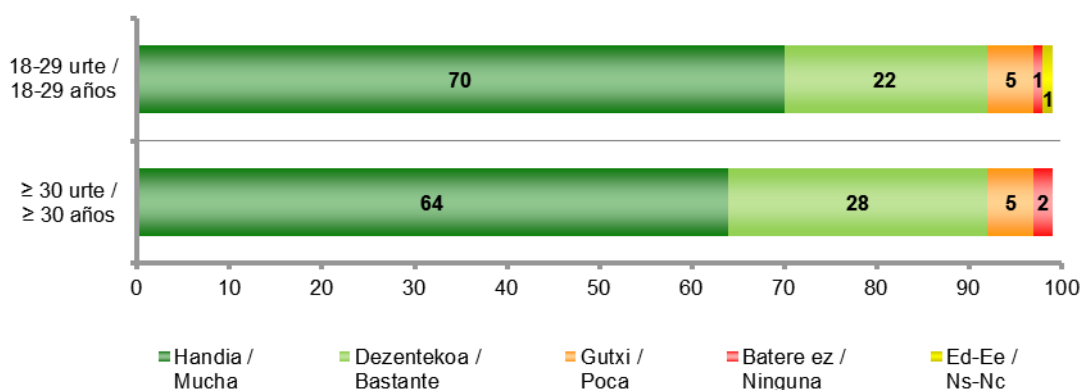
3.2.1 – Emakume eta gizonen arteko berdintasunaren garrantzia / Importancia de la igualdad entre mujeres y hombres

ZENBATEKO GARRANTZIA EMATEN DIOZU GIZON ETA EMAKUMEEN ARTEKO BERDINTASUNAREN GAIRI? / ¿QUÉ IMPORTANCIA LE DA AL TEMA DE LA IGUALDAD ENTRE HOMBRES Y MUJERES?

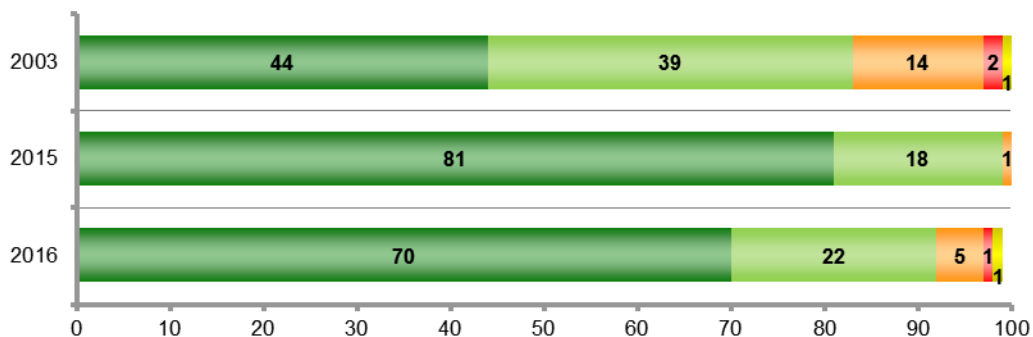
ES60 (2016ko urtarrila-otsaila) / SV60 (enero-febrero 2016)	GUZTIRA / TOTAL	
	18-29 urte / 18-29 años	≥ 30 urte / ≥ 30 años
Handia / Mucha	70	64
Dezentekoa / Bastante	22	28
Gutxi / Poca	5	5
Batere ez / Ninguna	1	2
Ed-Ee / Ns-Nc	1	0
Ehuneko bertikalak / Porcentajes verticales	100	100



Taldeko emaitzak kontsultatzeko orrialdea / Página para consultar los resultados por colectivos: 109



18-29 urte / 18-29 años



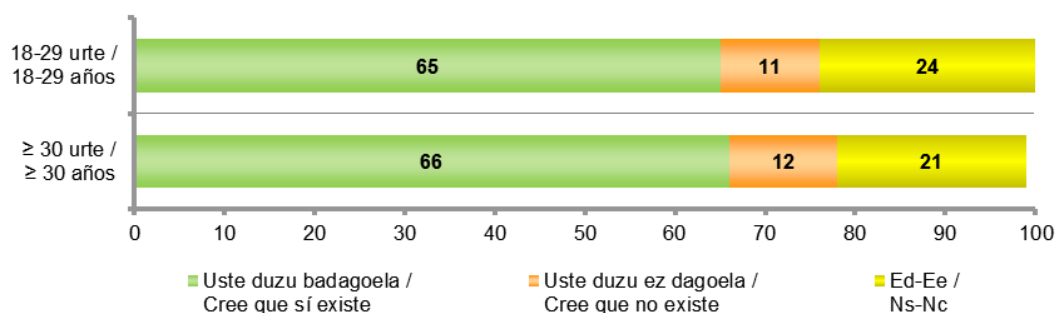
3.2.2 – Berdintasunerako Legearen ezagutza / Conocimiento de la Ley de Igualdad

BADAKIZU BADAGOEN EUSKAL LEGERIK GIZON ETA EMAKUMEEN ARTEKO BERDINTASUNA BULTZATZEKO? / ¿SABE SI EXISTE UNA LEY VASCA PARA PROMOVER LA IGUALDAD DE MUJERES Y HOMBRES?

ES60 (2016ko urtarrila-otsaila) / SV60 (enero-febrero 2016)	GUZTIRA / TOTAL	
	18-29 urte / 18-29 años	≥ 30 urte / ≥ 30 años
Uste duzu badagoela / Cree que sí existe	65	66
Uste duzu ez dagoela / Cree que no existe	11	12
Ed-Ee / Ns-Nc	24	21
Ehuneko bertikalak / Porcentajes verticales	100	100



Taldekako emaitzak kontsultatzeko orrialdea / Página para consultar los resultados por colectivos: 109



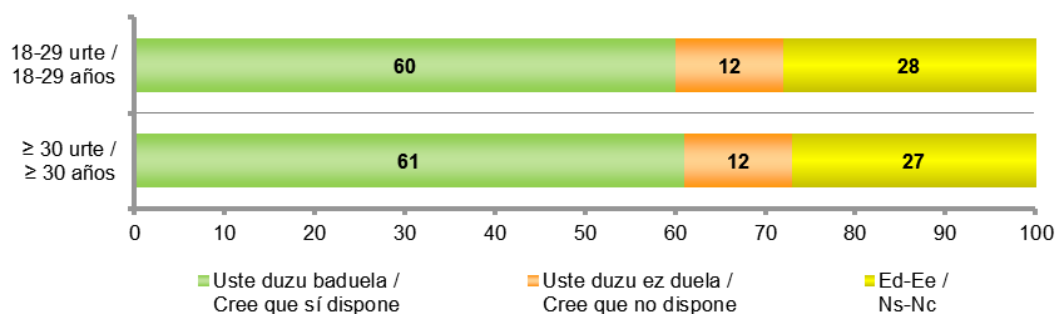
3.2.3 – Berdintasunerako Udal Planen ezagutza / Conocimiento de Planes Municipales para la Igualdad

BADAKIZU ZURE UDALAK BADUEN GIZON ETA EMAKUMEEN ARTEKO BERDINTASUNERAKO PLANIK? / ¿SABE SI SU AYUNTAMIENTO DISPONE DE UN PLAN PARA PROMOVER LA IGUALDAD DE MUJERES Y HOMBRES?

ES60 (2016ko urtarrila-otsaila) / SV60 (enero-febrero 2016)	GUZTIRA / TOTAL	
	18-29 urte / 18-29 años	≥ 30 urte / ≥ 30 años
Uste duzu baduela / Cree que sí dispone	60	61
Uste duzu ez duela / Cree que no dispone	12	12
Ed-Ee / Ns-Nc	28	27
Ehuneko bertikalak / Porcentajes verticales	100	100



Taldekako emaitzak kontsultatzeko orrialdea / Página para consultar los resultados por colectivos: 110



3.2.4 – Berdintasunaren aurrerapena azken 10 urteetan / Avance de la igualdad en los últimos 10 años

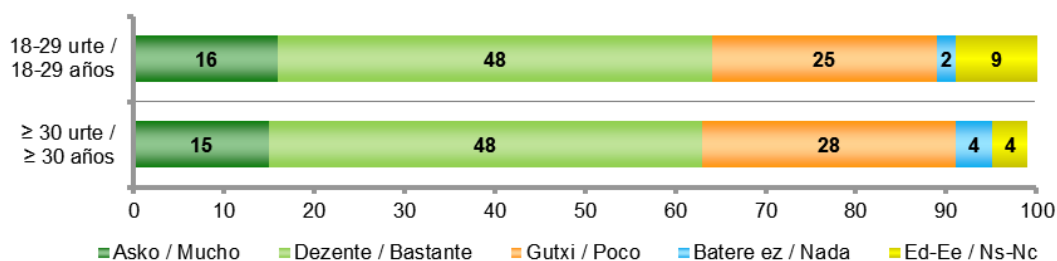
ZURE USTEZ AZKEN HAMAR URTEOTAN EUSKADIN ZENBAT AURRERATU DA GIZON ETA EMAKUMEEN ARTEKO BERDINTASUNEAN? /

¿CUÁNTO CREE QUE SE HA AVANZADO EN MATERIA DE IGUALDAD DE MUJERES Y HOMBRES EN LOS ÚLTIMOS DIEZ AÑOS EN EUSKADI?

ES60 (2016ko urtarrila-otsaila) / SV60 (enero-febrero 2016)	GUZTIRA / TOTAL	
	18-29 urte / 18-29 años	≥ 30 urte / ≥ 30 años
Asko / Mucho	16	15
Dezente / Bastante	48	48
Gutxi / Poco	25	28
Batere ez / Nada	2	4
Ed-Ee / Ns-Nc	9	4
Ehuneko bertikalak / Porcentajes verticales	100	100



Taldekako emaitzak kontsultatzeko orrialdea / Página para consultar los resultados por colectivos: 110



3.2.5 – Berdintasunaren aurrerapena familiaren arloan / Avance de la igualdad en el ámbito de la familia

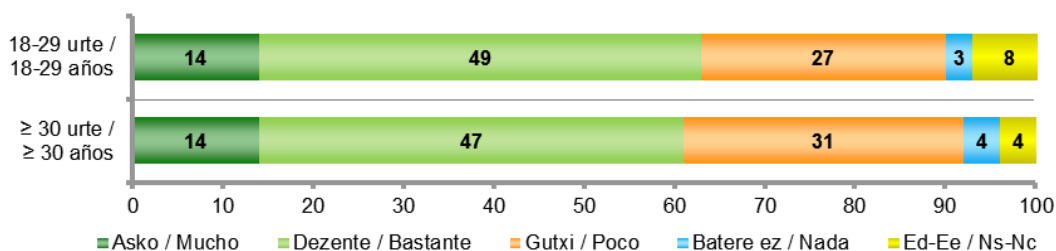
FAMILIAREN ARLOAN ZURE USTEZ ZENBAT AURRERATU DA AZKEN HAMAR URTEOTAN GIZON ETA EMAKUMEEN ARTEKO BERDINTASUNEAN? /

EN EL ÁMBITO DE LA FAMILIA, ¿CUÁNTO CREE QUE SE HA AVANZADO EN MATERIA DE IGUALDAD DE MUJERES Y HOMBRES EN LOS ÚLTIMOS DIEZ AÑOS?

ES60 (2016ko urtarrila-otsaila) / SV60 (enero-febrero 2016)	GUZTIRA / TOTAL	
	18-29 urte / 18-29 años	≥ 30 urte / ≥ 30 años
Asko / Mucho	14	14
Dezente / Bastante	49	47
Gutxi / Poco	27	31
Batere ez / Nada	3	4
Ed-Ee / Ns-Nc	8	4
Ehuneko bertikalak / Porcentajes verticales	100	100



Taldekako emaitzak kontsultatzeko orrialdea / Página para consultar los resultados por colectivos: 111



3.2.6 – Berdintasunaren aurrerapena enpresen arloan / Avance de la igualdad en el ámbito empresarial

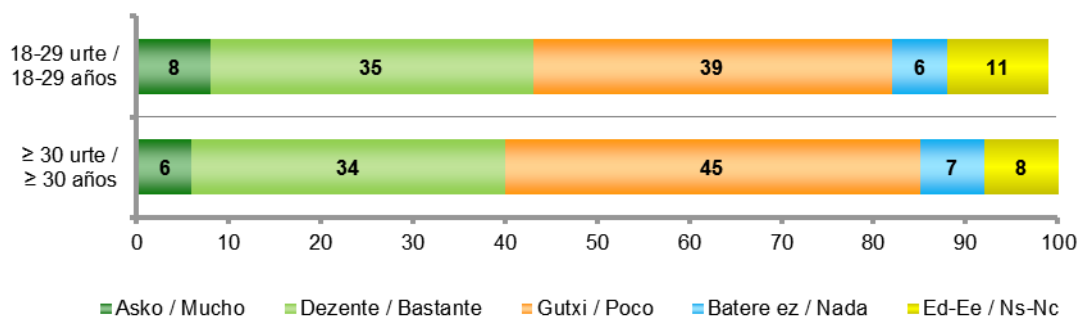
ETA ENPRESEN ARLOAN, ZURE USTEZ, ZENBAT AURRERATU DA AZKEN HAMAR URTEOTAN GIZON ETA EMAKUMEEN ARTEKO BERDINTASUNEAN? /

Y EN EL ÁMBITO DE LAS EMPRESAS, ¿CUÁNTO CREE QUE SE HA AVANZADO EN MATERIA DE IGUALDAD DE MUJERES Y HOMBRES EN LOS ÚLTIMOS DIEZ AÑOS?

ES60 (2016ko urtarrila-otsaila) / SV60 (enero-febrero 2016)	GUZTIRA / TOTAL	
	18-29 urte / 18-29 años	≥ 30 urte / ≥ 30 años
Asko / Mucho	8	6
Dezente / Bastante	35	34
Gutxi / Poco	39	45
Batere ez / Nada	6	7
Ed-Ee / Ns-Nc	11	8
Ehuneko bertikalak / Porcentajes verticales	100	100



Taldeko emaitzak kontsultatzeko orrialdea / Página para consultar los resultados por colectivos: 111



3.2.7 – Berdintasunaren aurrerapen handieneko arloak / Ámbitos en los que más ha avanzado la igualdad

ONDOKO ARLOETATIK, ZURE USTEZ ZEINTZUETAN AURRERATU DA GEHIEN GIZON ETA EMAKUMEEN ARTEKO BERDINTASUNARI DAGOKIONEZ? /

¿EN CUÁLES DE LOS SIGUIENTES ÁMBITOS CONSIDERA QUE SE HA AVANZADO MÁS EN LO QUE RESPECTA A LA IGUALDAD DE HOMBRES Y MUJERES?

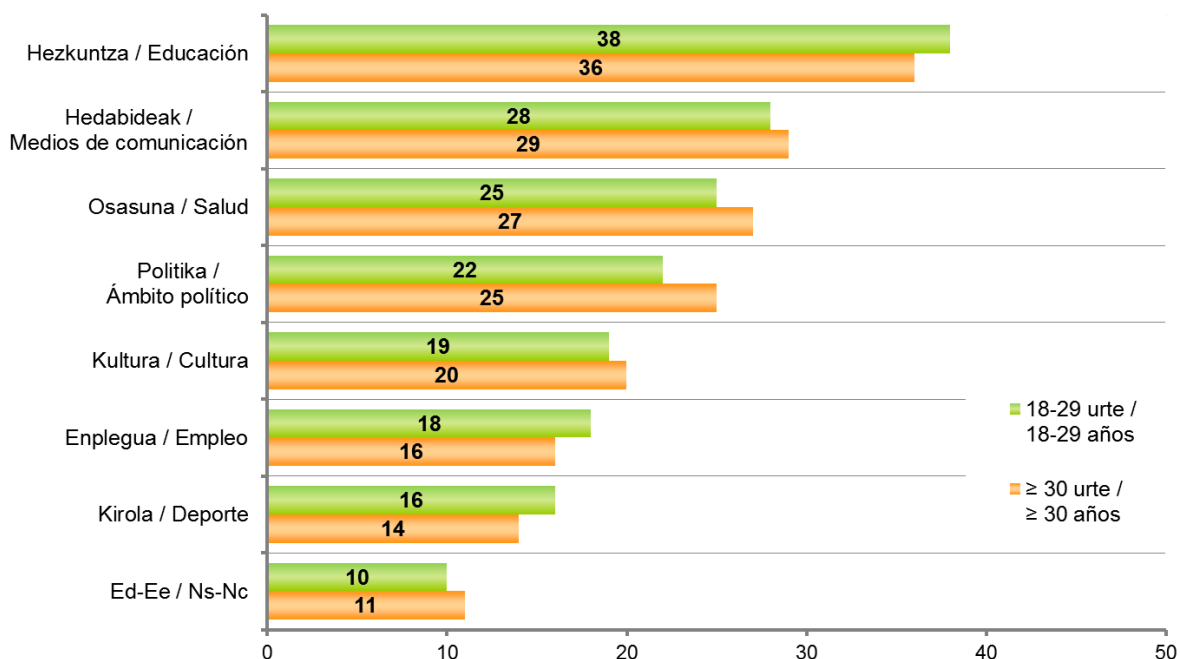
ES60 (2016ko urtarrila-otsaila) / SV60 (enero-febrero 2016)	GUZTIRA / TOTAL	
	18-29 urte / 18-29 años	≥ 30 urte / ≥ 30 años
Hezkuntza / Educación	38	36
Hedabideak / Medios de comunicación	28	29
Osasuna / Salud	25	27
Politika / Ámbito político	22	25
Kultura / Cultura	19	20
Enplegua / Empleo	18	16
Kirola / Deporte	16	14
Ed-Ee / Ns-Nc	10	11

Ehunekoen batura ez da 100 bi erantzun eman ahal zirelako /

Los porcentajes no suman 100 porque se podían dar dos respuestas



Taldeko emaitzak kontsultatzeko orrialdea / Página para consultar los resultados por colectivos: 112



3.2.8 – Berdintasunaren aurrerapen txikieneko arloak / Ámbitos en los que menos ha avanzado la igualdad

ETA ONDOKO ARLOETATIK, ZURE USTEZ ZEINETAN AURRERATU DA GUTXIEN GIZON ETA EMAKUMEEN ARTEKO BERDINTASUNARI DAGOKIONEZ? /

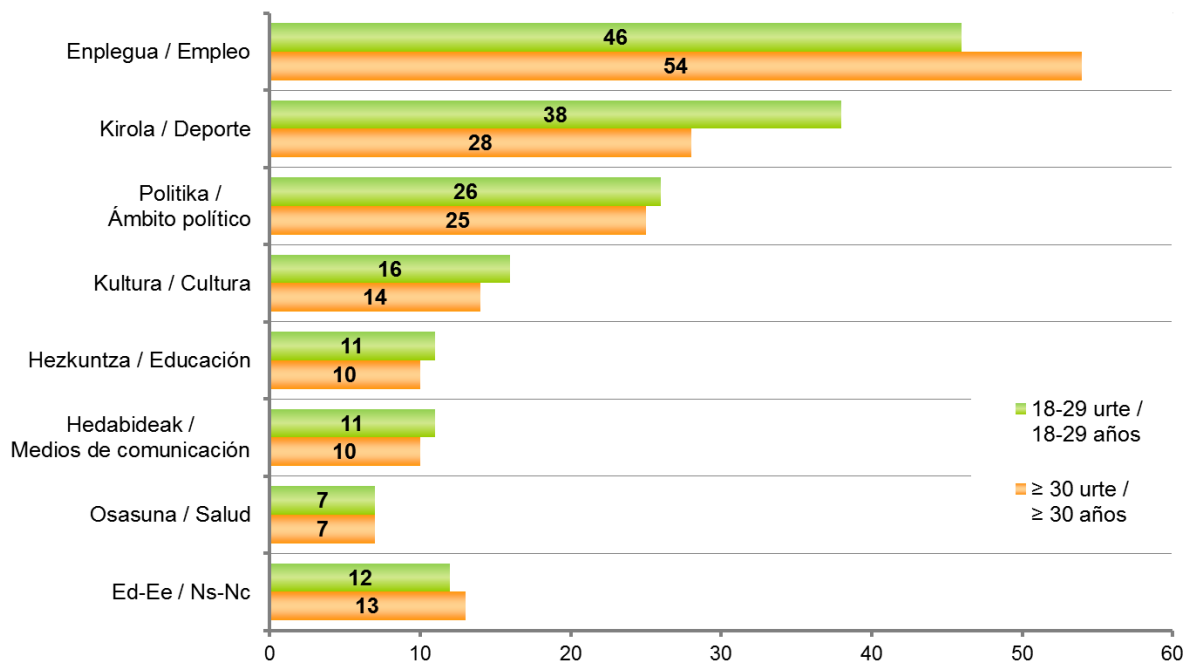
¿EN CUÁLES DE LOS SIGUIENTES ÁMBITOS CONSIDERA QUE SE HA AVANZADO MENOS EN LO QUE RESPECTA A LA IGUALDAD DE HOMBRES Y MUJERES?

ES60 (2016ko urtarrila-otsaila) / SV60 (enero-febrero 2016)	GUZTIRA / TOTAL	
	18-29 urte / 18-29 años	≥ 30 urte / ≥ 30 años
Enplegua / Empleo	46	54
Kirola / Deporte	38	28
Politika / Ámbito político	26	25
Kultura / Cultura	16	14
Hezkuntza / Educación	11	10
Hedabideak / Medios de comunicación	11	10
Osasuna / Salud	7	7
Ed-Ee / Ns-Nc	12	13

Ehunekoen batura ez da 100 bi erantzun eman ahal zirelako /
Los porcentajes no suman 100 porque se podían dar dos respuestas



Taldeko emaitzak kontsultatzeko orrialdea / Página para consultar los resultados por colectivos: **112**



3.3 – Emakunderen irudia / Imagen de Emakunde

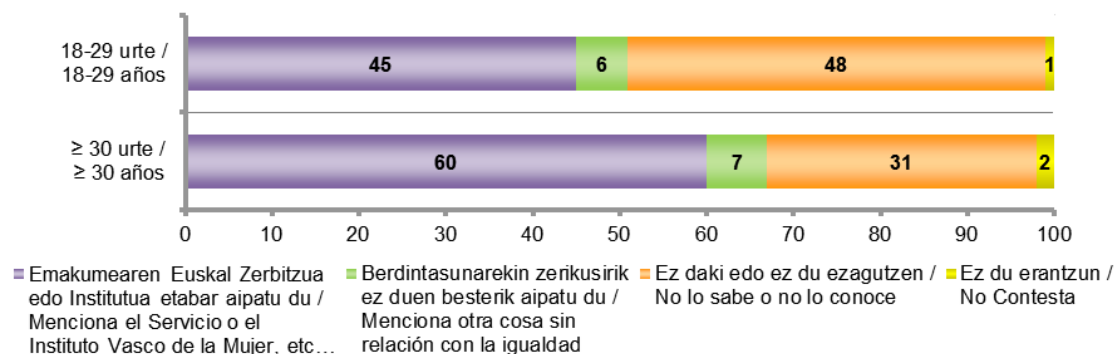
3.3.1 – Emakunderen ezagutza / Conocimiento de Emakunde

JARRAIAN **EMAKUNDE** AIPATUKO DIZUT. BA AL DAKIZU ZER DEN EMAKUNDE? /
SEGUIDAMENTE LE VOY A MENCIONAR LA PALABRA **EMAKUNDE**. ¿SABE UD. LO QUE ES EMAKUNDE?

ES61 (2016ko maiatza-ekaina) / SV61 (mayo-junio 2016)	GUZTIRA / TOTAL	
	18-29 urte / 18-29 años	≥ 30 urte / ≥ 30 años
Emakumearen Euskal Zerbitzua edo Institutua, gizon eta emakumeen arteko berdintasuna edo antzekoa aipatu du / Menciona el Servicio o el Instituto Vasco de la Mujer, la igualdad entre hombres y mujeres, etc...	45	60
Berdintasunarekin zerikusirik ez duen besterik aipatu du / Menciona otra cosa sin relación con la igualdad	6	7
Ez daki, ez du ezagutzen / No lo sabe, no lo conoce	48	31
Ez du erantzun / No contesta	1	2
Ehuneko bertikalak / Porcentajes verticales	100	100



Taldeko emaitzak kontsultatzeko orrialdea / Página para consultar los resultados por colectivos: **113**

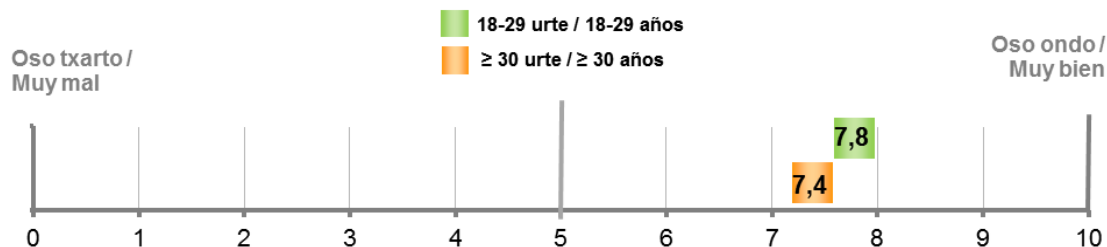


3.3.2 – Emakunderen lanaren balorazioa / Valoración del trabajo de Emakunde

NOLA BALORATZEN DUZUN GAUR EGUN EMAKUNDEK GIZON ETA EMAKUMEEN ARTEKO BERDINTASUNAREN ALDE EGITEN DUEN LANA? OTIK 10ERAKO ESKALA ERABILIZ, NON 0-AK OSO TXARTO ETA 10-K OSO ONDO ESAN NAHI DUTEN /

¿CÓMO VALORA EL TRABAJO QUE REALIZA ACTUALMENTE EMAKUNDE? UTILICE PARA ELLO UNA ESCALA DE 0 A 10, EN LA QUE 0 SIGNIFICA QUE LO VALORA MUY MAL Y EL 10 MUY BIEN

ES61 (2016ko maiatza-ekaina) / SV61 (mayo-junio 2016)



Batezbestekoa (0=oso txarto; 10=oso ondo) / Media (0=muy mal; 10 =muy bien)

Galdera soilik Emakumearen Euskal Institutua, gizon eta emakumeen arteko berdintasuna edo antzekoa aipatu dutenei egin zaie (gazteen % 45 eta 30 urte edo gehiago dituztenen % 60) /

Pregunta realizada únicamente a quienes mencionan el Instituto Vasco de la Mujer, la igualdad entre hombres y mujeres, etc... (45 % de la juventud y 60 % de quienes tienen 30 o mas años)



Taldeko emaitzak kontsultatzeko orrialdea / Página para consultar los resultados por colectivos: **113**

3.3.3 – Emakunderen beharrari buruzko iritzia / Opinión sobre la necesidad de Emakunde

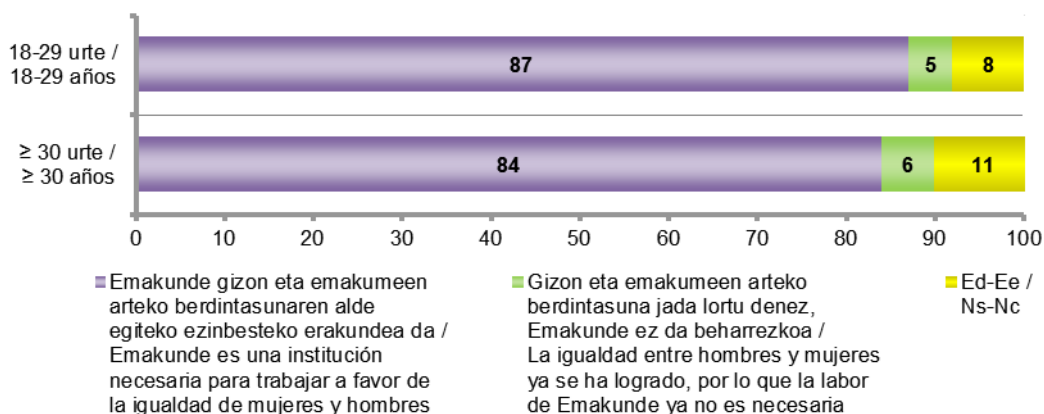
EMAKUNDE EMAKUMEAREN EUSKAL INSTITUTUA DA ETA GIZON ETA EMAKUMEEN ARTEKO BERTINTASUNAREN ALDE LAN EGITEN DU. ONDOKO ESALDI HAUETATIK ZEIN HURBILTZEN ZAIO GEHIEN EMAKUNDEREN EGUNGO BEHARRIZANARI BURUZ DUZUN IRITZIARI? /

EMAKUNDE ES EL INSTITUTO VASCO DE LA MUJER Y TRABAJA A FAVOR DE LA IGUALDAD DE MUJERES Y HOMBRES. ¿CUÁL DE LAS SIGUIENTES FRASES SE ACERCA MÁS A SU OPINIÓN SOBRE LA NECESIDAD DE EMAKUNDE EN LA ACTUALIDAD?

ES61 (2016ko maiatza-ekaina) / SV61 (mayo-junio 2016)	GUZTIRA / TOTAL	
	18-29 urte / 18-29 años	≥ 30 urte / ≥ 30 años
Emakunde gizon eta emakumeen arteko berdintasunaren alde egiteko ezinbesteko erakundea da / Emakunde es una institución necesaria para trabajar a favor de la igualdad de mujeres y hombres	87	84
Gizon eta emakumeen arteko berdintasuna jada lortu denez, Emakunde ez da beharrezkoa / La igualdad entre hombres y mujeres ya se ha logrado, por lo que la labor de Emakunde ya no es necesaria	5	6
Ed-Ee / Ns-Nc	8	11
Ehuneko bertikalak / Porcentajes verticales	100	100



Taldekako emaitzak kontsultatzeko orrialdea / Página para consultar los resultados por colectivos: 114



3.3.4 – Emakundek behar duen babes sozial eta instituzionala / Apoyo social e institucional que debe tener Emakunde

ZURE USTEZ, EMAKUNDEK ERAKUNDEEN ETA GIZARTEAREN BABES HANDIAGOA BEHAR LUKE, GAUR EGUN DUEN BABES BERA EDO BABES TXIKIAGOA? /

¿CONSIDERA UD. QUE EMAKUNDE DEBERÍA CONTAR CON UN MAYOR APOYO INSTITUCIONAL Y SOCIAL, CON EL MISMO QUE EL ACTUAL O CON UN MENOR APOYO?

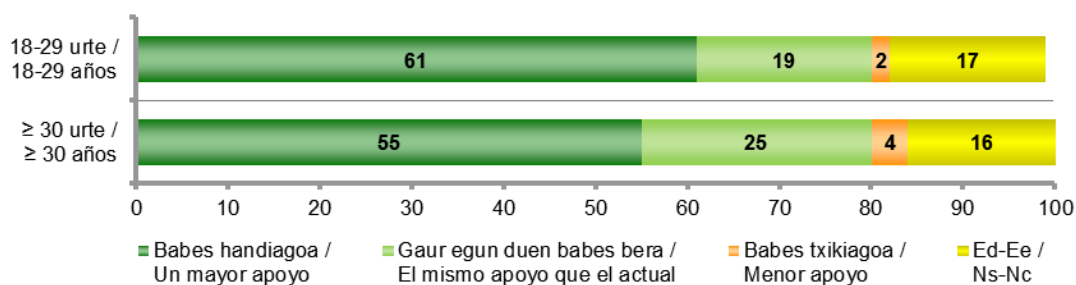
ES61 (2016ko maiatza-ekaina) / SV61 (mayo-junio 2016)	GUZTIRA / TOTAL	
	18-29 urte / 18-29 años	≥ 30 urte / ≥ 30 años
Babes handiagoa / Un mayor apoyo	61	55
Gaur egun duen babes bera / El mismo apoyo que el actual	19	25
Babes txikiagoa / Menor apoyo	2	4
Ed-Ee / Ns-Nc	17	16
Ehuneko bertikalak / Porcentajes verticales	100	100



Taldekako emaitzak kontsultatzeko orrialdea / Página para consultar los resultados por colectivos: 114

ZURE USTEZ, EMAKUNDEK ERAKUNDEEN ETA GIZARTEAREN BABES HANDIAGOA BEHAR LUKE, GAUR EGUN DUEN BABES BERA EDO BABES TXIKIAGOA? /

¿CONSIDERA UD. QUE EMAKUNDE DEBERÍA CONTAR CON UN MAYOR APOYO INSTITUCIONAL Y SOCIAL, CON EL MISMO QUE EL ACTUAL O CON UN MENOR APOYO?



3.3.5 – Emakunde lehentasunez landu beharreko arloa / Ámbito prioritario en la labor de Emakunde

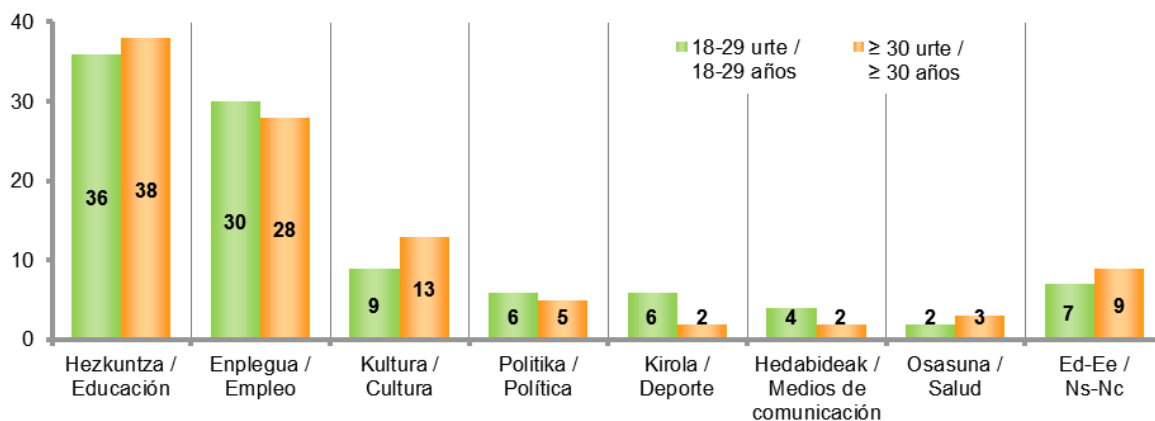
ZURE USTEZ, BERDINTASUNA LORTZEKO, ONDOKOETATIK ZEIN DA EMAKUNDEK GARRANTZIA HANDIENAZ BULTZATU BEHARREKO ARLOA? /

¿CUÁL DE ENTRE LOS SIGUIENTES ÁMBITOS CONSIDERA UD. QUE ES PRIORITARIO IMPULSAR DESDE EMAKUNDE PARA LOGRAR LA IGUALDAD?

ES61 (2016ko maiatza-ekaina) / SV61 (mayo-junio 2016)	GUZTIRA / TOTAL	
	18-29 urte / 18-29 años	≥ 30 urte / ≥ 30 años
Hezkuntza / Educación	36	38
Enplegua / Empleo	30	28
Kultura / Cultura	9	13
Politika / Política	6	5
Kirola / Deporte	6	2
Hedabideak / Medios de comunicación	4	2
Osasuna / Salud	2	3
Ed-Ee / Ns-Nc	7	9
Ehuneko bertikalak / Porcentajes verticales	100	100



Taldeko emaitzak kontsultatzeko orrialdea / Página para consultar los resultados por colectivos: 115



4 – Jarrera politikoak / Actitudes políticas

4.1 – Politikarekiko interesa / Interés por la política

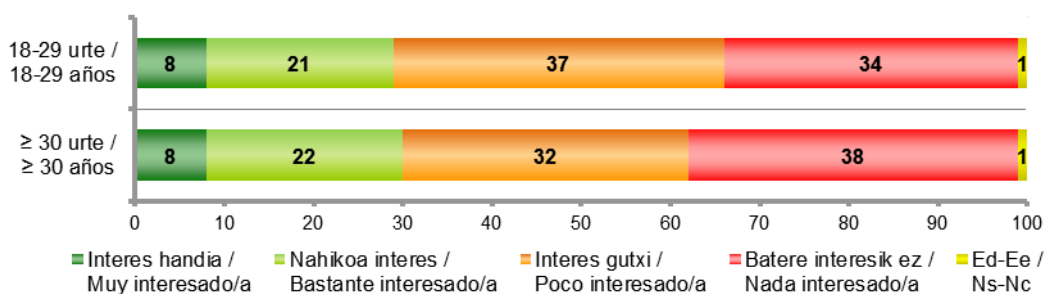
ORO HAR, NOLAKO INTERESA DUZU POLITIKAZ? /

EN GENERAL, ¿EN QUÉ MEDIDA ESTÁ UD. INTERESADO/A EN LA POLÍTICA?

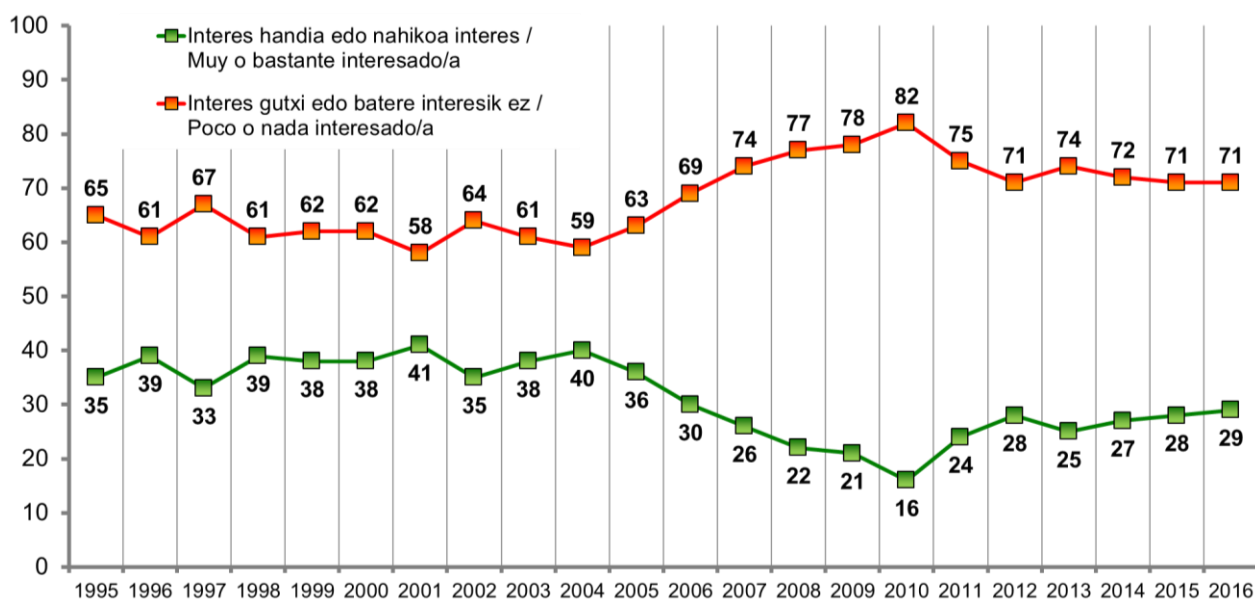
2016 : ES60 (urtarrila-otsaila) / SV60 (enero-febrero) ES61 (maiatza-ekaina) / SV61 (mayo-junio) ES62 (iraila) / SV62 (septiembre)	GUZTIRA / TOTAL	
	18-29 urte / 18-29 años	≥ 30 urte / ≥ 30 años
Interes handia / Muy interesado/a	8	8
Nahikoa interes / Bastante interesado/a	21	22
Interes gutxi / Poco interesado/a	37	32
Batere interesik ez / Nada interesado/a	34	38
Ed-Ee / Ns-Nc	1	1
Ehuneko bertikalak / Porcentajes verticales	100	100



Taldekako emaitzak kontsultatzeko orrialdea / Página para consultar los resultados por colectivos: 116



18-29 urte / 18-29 años



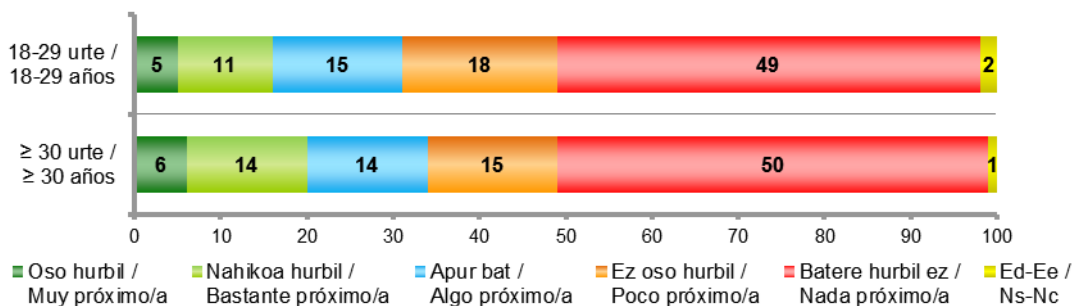
4.2 – Alderdi politikoren batekiko hurbiltasuna / Proximidad con algún partido político

PARTIDU POLITIKOREN BATETIK HURBIL SENTITZEN ZARA? / ¿SE SIENTE PRÓXIMO/A A ALGÚN PARTIDO POLÍTICO?

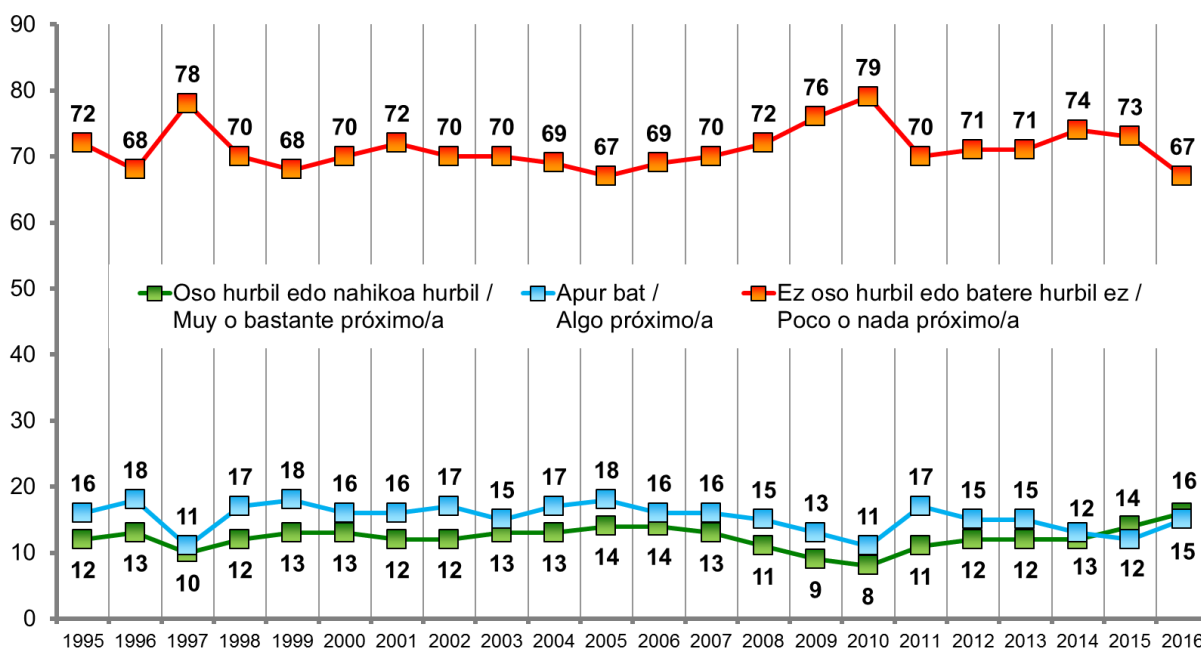
2016 : ES60 (urtarrila-otsaila) / SV60 (enero-febrero) ES61 (maiatza-ekaina) / SV61 (mayo-junio) ES62 (iraila) / SV62 (septiembre)	GUZTIRA / TOTAL	
	18-29 urte / 18-29 años	≥ 30 urte / ≥ 30 años
Oso hurbil / Muy próximo/a	5	6
Nahikoa hurbil / Bastante próximo/a	11	14
Apur bat / Algo próximo/a	15	14
Ez oso hurbil / Poco próximo/a	18	15
Batere hurbil ez / Nada próximo/a	49	50
Ed-Ee / Ns-Nc	2	1
Ehuneko bertikalak / Porcentajes verticales	100	100



Taldekako emaitzak kontsultatzeko orrialdea / Página para consultar los resultados por colectivos: 116



18-29 urte / 18-29 años



4.3 – Sinpatia politikoak / Simpatías políticas

0-TIK 10-ERAKO ESKALA ERABILIZ, 0-AK INOLAKO SINPATIARIK EZ ETA 10-AK SINPATIA HANDIA ESAN NAHI DUTELARIK, ZENBATEKO SINPATIA SORTZEN DIZUTE ONDOKO ALDERDI POLITIKOENK? /

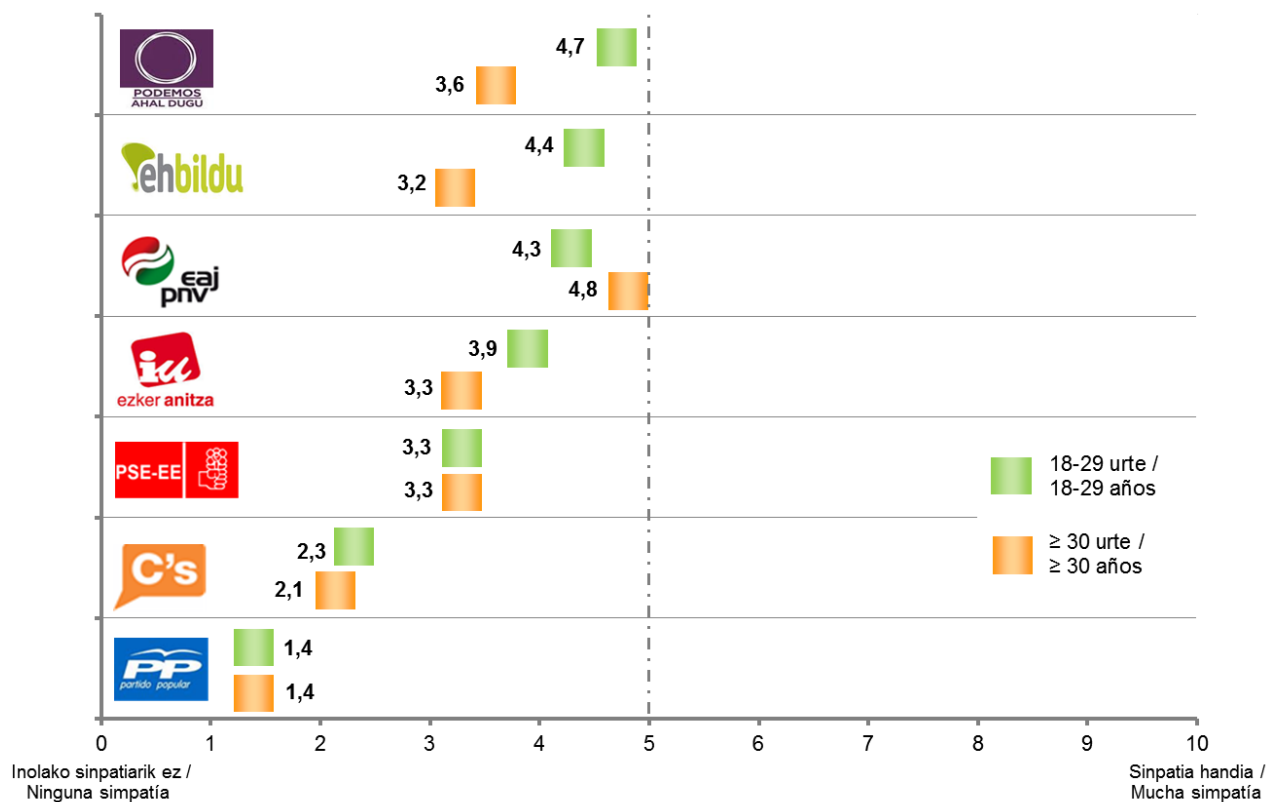
¿QUÉ GRADO DE SIMPATÍA SIENTE POR CADA UNA DE LAS SIGUIENTES OPCIONES POLÍTICAS, EN UNA ESCALA DE 0 A 10, EN LA QUE EL 0 SIGNIFICA NINGUNA SIMPATÍA Y EL 10 MUCHA SIMPATÍA?

2016 : ES61 (maiatza-ekaina) / SV61 (mayo-junio) ES62 (iraila) / SV62 (septiembre)	GUZTIRA / TOTAL	
	18-29 urte / 18-29 años	≥ 30 urte / ≥ 30 años
PODEMOS	4,7	3,6
EH BILDU	4,4	3,2
EAJ / PNV	4,3	4,8
IU-EZKER ANITZA	3,9	3,3
PSE-EE	3,3	3,3
CIUDADANOS	2,3	2,1
PP	1,4	1,4

Batezbestekoak (0=inolako sinpatiarik ez; 10=sinpatia handia) / Medias (0=ninguna simpatía; 10=mucha simpatía)



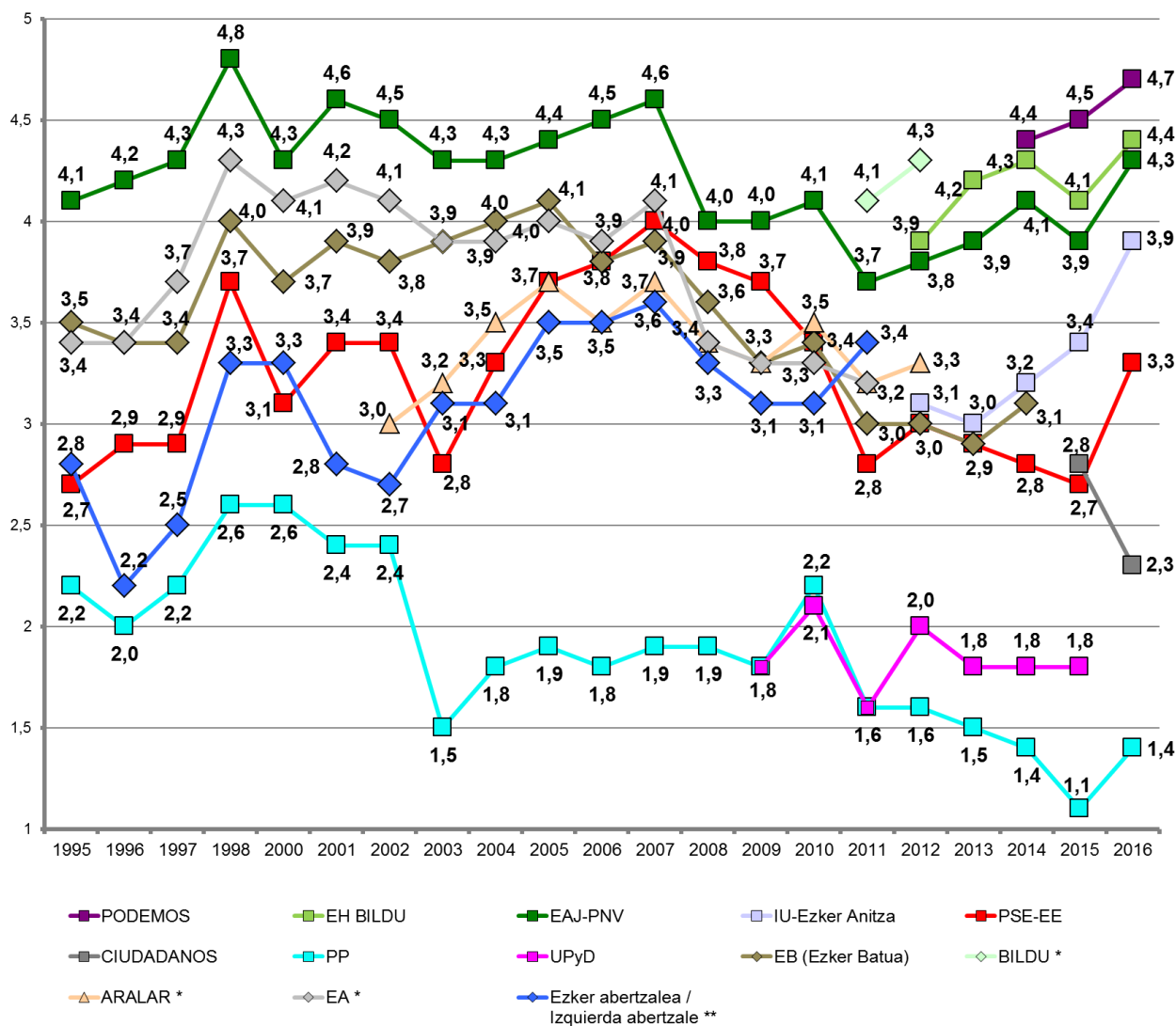
Taldeko emaitzak kontsultatzeko orrialdea / Página para consultar los resultados por colectivos: 117



0-TIK 10-ERAKO ESKALA ERABILIZ, 0-AK INOLAKO SINPATIARIK EZ ETA 10-AK SINPATIA HANDIA ESAN NAHI DUTELARIK, ZENBATEKO SINPATIA SORTZEN DIZUTE ONDOKO ALDERDI POLITIKOEN? /

¿QUÉ GRADO DE SIMPATÍA SIENTE POR CADA UNA DE LAS SIGUIENTES OPCIONES POLÍTICAS, EN UNA ESCALA DE 0 A 10, EN LA QUE EL 0 SIGNIFICA NINGUNA SIMPATÍA Y EL 10 MUCHA SIMPATÍA?

18-29 urte / 18-29 años



* 2011n EA BILDU koalizioan sartu zen. 2012an Aralar ere koalizio horretan barneratu zen, eta EH Bildu izena hartu zuen / En el año 2011 EA pasa a formar parte de BILDU. En 2012 Aralar también se integra en la coalición, que pasa a llamarse EH Bildu

** Kategoria horretan Batasuna, HB, EH edota ezker abertzaleko beste talde batzuen datuak ere sartu dira / En esta categoría se incluyen los datos de Batasuna, HB, EH u otros grupos de la izquierda abertzale

4.4 – Alderdi politikoek Euskadin duten jardueraren balorazioa / Valoración de la actuación de los partidos políticos en Euskadi

ESADAZU, MESEDEZ, NOLA BALORATZEN DUZUN ONDOKO ALDERDI POLITIKO BAKOITZA EUSKADIN EGITEN ARI DENA. ERABILI 0TIK 10ERAKO ESKALA; 0AK ESAN NAHI DU OSO GAIZKI ARI DELA ETA 10AK OSO ONDO ARI DELA /

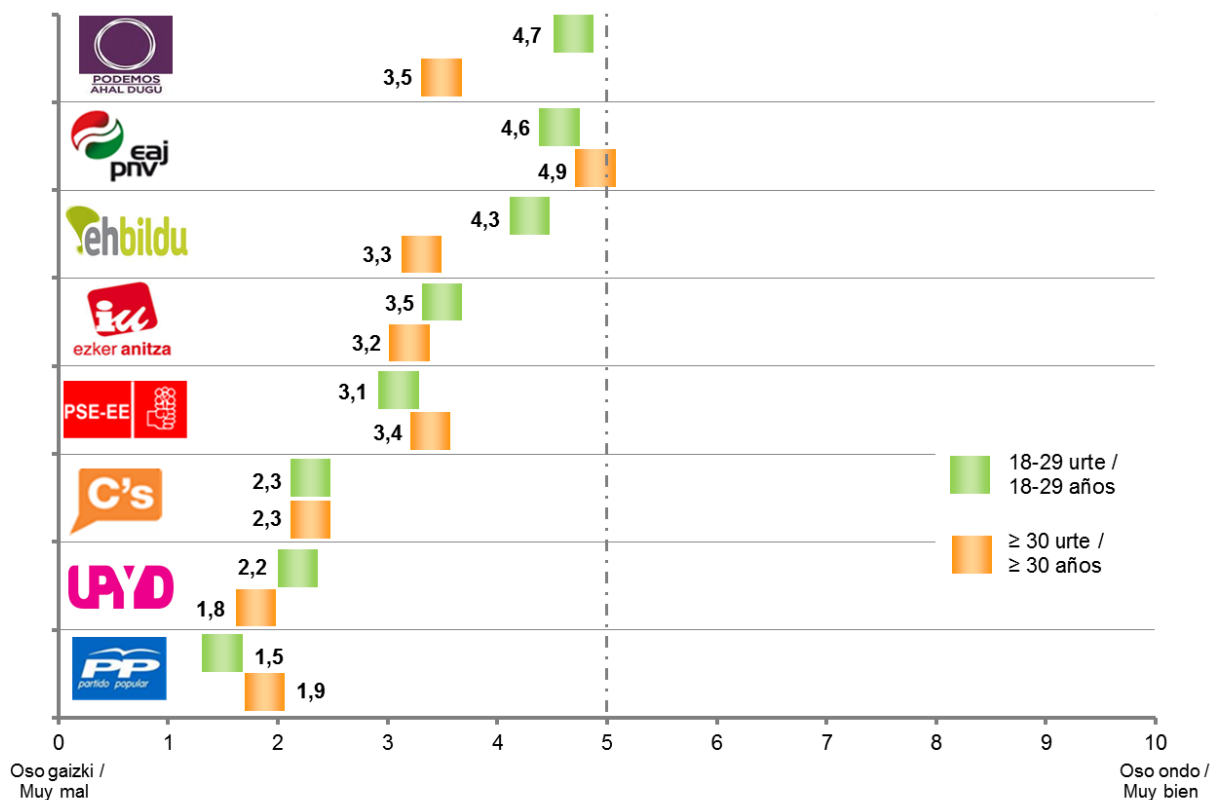
A CONTINUACIÓN DÍGAME, POR FAVOR, CÓMO VALORA LA ACTUACIÓN DE LOS SIGUIENTES PARTIDOS POLÍTICOS EN EUSKADI. UTILICE UNA ESCALA DE 0 A 10 EN LA QUE 0 SIGNIFICA QUE ESTÁ ACTUANDO MUY MAL Y 10 QUE ESTÁ ACTUANDO MUY BIEN

ES60 (2016ko urtarrila-otsaila) / SV60 (enero-febrero 2016)	GUZTIRA / TOTAL	
	18-29 urte / 18-29 años	≥ 30 urte / ≥ 30 años
PODEMOS	4,7	3,5
EAJ / PNV	4,6	4,9
EH BILDU	4,3	3,3
IU-EZKER ANITZA	3,5	3,2
PSE-EE	3,1	3,4
CIUDADANOS	2,3	2,3
UPyD	2,2	1,8
PP	1,5	1,9

Batezbestekoak (0=oso gaizki; 10=oso ondo) / Medias (0=muy mal; 10=muy bien)



Taldekako emaitzak kontsultatzeko orrialdea / Página para consultar los resultados por colectivos: **118**



4.5 – Euskal buruzagi politikoek ezagutza, aprobazioa eta balorazioa / Conocimiento, aprobación y valoración de líderes políticos vascos

ORAIN EUSKADIKO BURUZAGI POLITIKO BATZUEI BURUZ GALDETU NAHI NIZUKE. ESADAZU, MESEDEZ, EZAGUTZEN DITUZUN ALA EZ ETA, EZAGUTZEKOTAN, NOLA BALORATZEN DITUZUN OTIK 10ERAKO ESKALAN, 0A BALORAZIORIK BAXUENA ETA 10A BALORAZIORIK ALTUENA DIRELA KONTUAN HARTUTA /

AHORA ME GUSTARÍA PREGUNTARLE POR ALGUNOS LÍDERES POLÍTICOS VASCOS. DÍGAME, POR FAVOR, SI LOS CONOCE O NO Y, EN CASO DE CONOCERLOS, CÓMO LOS VALORA UTILIZANDO UNA ESCALA DE 0 A 10 DONDE EL 0 ES LA VALORACIÓN MÍNIMA Y EL 10 LA VALORACIÓN MÁXIMA

INDIZEAK / ÍNDICES	
EZAGUTZA / CONOCIMIENTO	Buruzagi politiko bakoitza ezagutzen dutenen % / % de personas que conoce a cada líder político
APROBAZIOA / APROBACIÓN	Biztanleria osotik, buruzagi politiko bakoitzari 5 puntu edo gehiago eman diotenen % / % de personas del total de la población que asignan 5 o más puntos a cada líder político
BALORAZIOA / VALORACIÓN	Otik 10erako eskalan batezbesteko puntuazioa / Puntuación media en una escala de 0 a 10

2016: ES60 (urtarrila-otsaila) / SV60 (enero-febrero) ES61 (maiatza-ekaina) / SV61 (mayo-junio) ES62 (iraila) / SV62 (septiembre)	GUZTIRA / TOTAL					
	EZAGUTZA / CONOCIMIENTO (%)		APROBAZIOA / APROBACIÓN (%)		BALORAZIOA (Batezbestekoak 0-10) * / VALORACIÓN (Medias 0-10) *	
	18-29 urte / 18-29 años	≥ 30 urte / ≥ 30 años	18-29 urte / 18-29 años	≥ 30 urte / ≥ 30 años	18-29 urte / 18-29 años	≥ 30 urte / ≥ 30 años
ÍÑIGO URKULLU LEHENDAKARIA / EL LEHENDAKARI ÍÑIGO URKULLU	85	92	47	57	4,8	5,2
ARNALDO OTEGI	77	89	36	31	4,6	3,5
ANDONI ORTUZAR	40	57	16	28	3,9	4,5
ALFONSO ALONSO	37	60	6	9	2,0	1,9
IDOIA MENDIA	32	56	10	19	3,4	3,7
GORKA MANEIRO	24	40	4	5	2,1	1,9
PILI ZABALA	24	39	10	16	4,3	4,2
HASIER ARRAIZ	23	35	14	16	5,3	4,2
NAGUA ALBA	21	28	9	9	4,0	3,5
NICOLÁS DE MIGUEL	15	20	2	3	2,2	2,2

* Politikari bakoitza ezagutzen duten herritarrek bakarrik baloratu dute /

* Cada político/a ha sido valorado/a únicamente por las y los ciudadanos que la/lo conocen

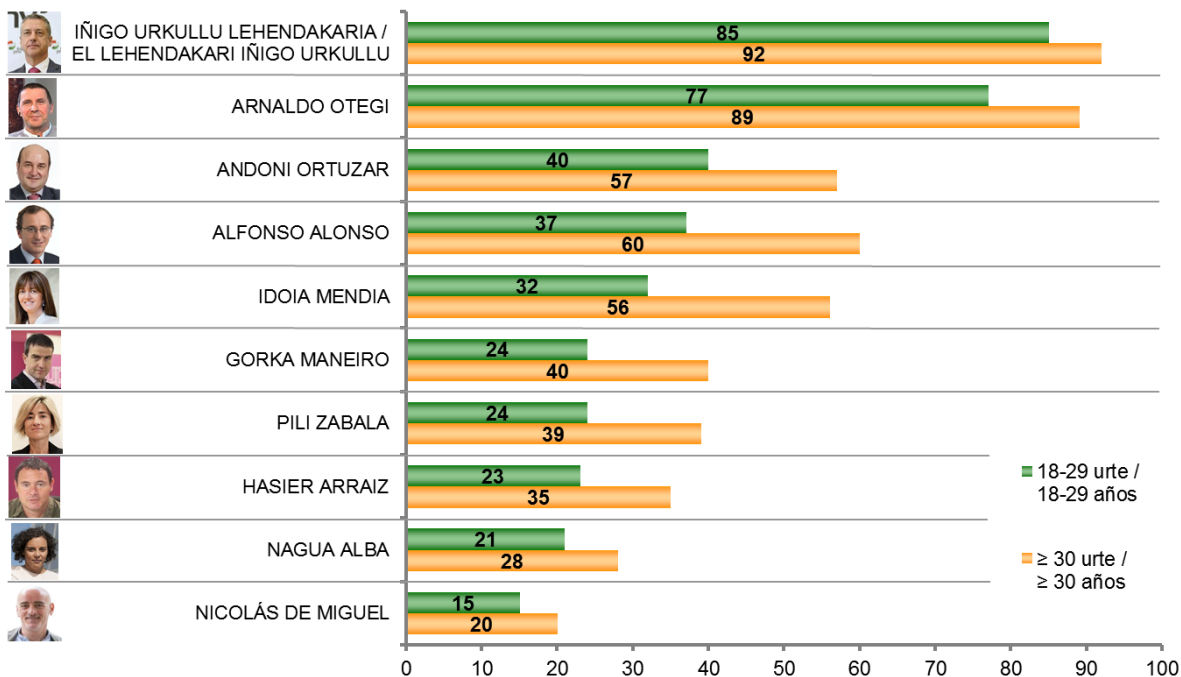


Taldeakako emaitzak kontsultatzeko orrialdea / Página para consultar los resultados por colectivos:

Ezagutza / Conocimiento: **119** Aprobazioa / Aprobación: **120** Balorazioa / Valoración: **121**

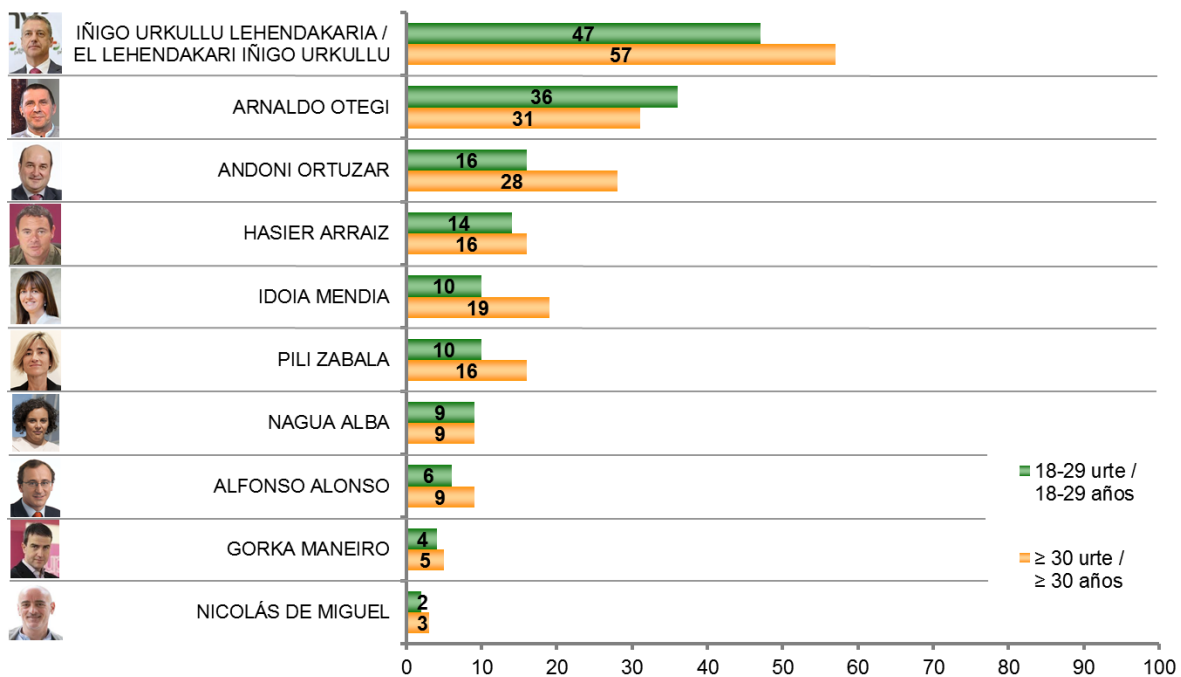
EZAGUTZA / CONOCIMIENTO

Buruzagi politiko bakoitza ezagutzen dutenen % / % de personas que conoce a cada líder político



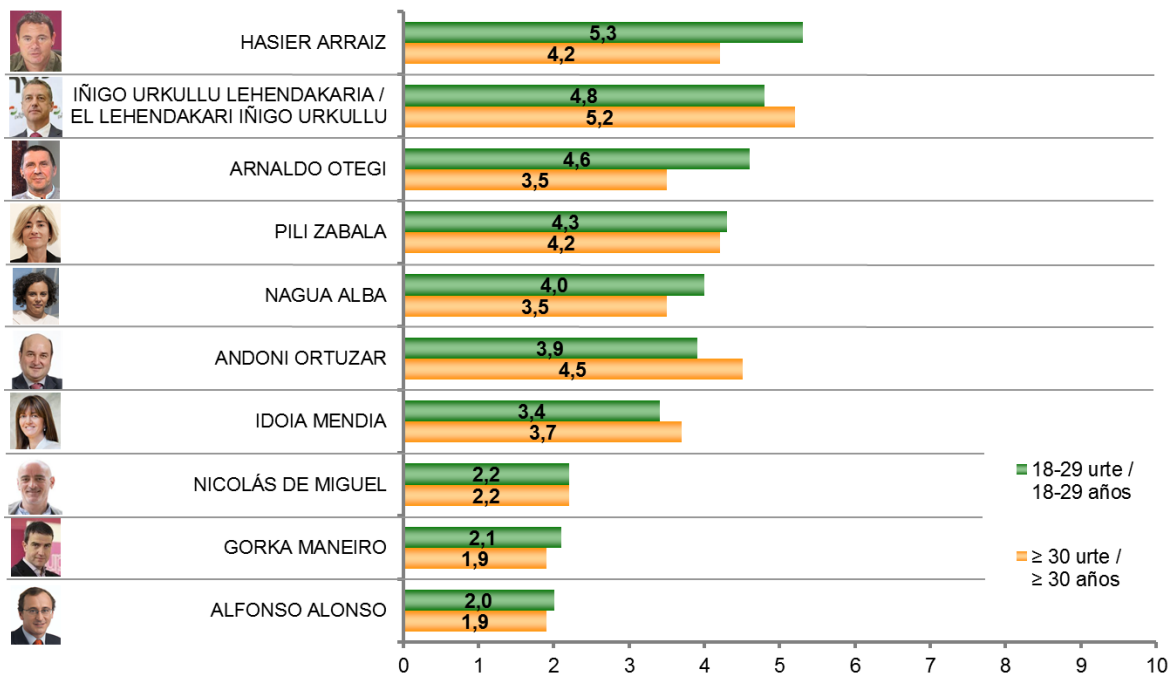
APROBAZIOA / APROBACIÓN

Biztanleria osotik, buruzagi politiko bakoitzari 5 puntu edo gehiago eman diotenen % / % de personas del total de la población que asignan 5 o más puntos a cada líder político



BALORAZIOA / VALORACIÓN

Otik 10erako eskalan batezbesteko puntuazioa / Puntuación media en una escala de 0 a 10



Politikari bakoitza ezagutzen duten herritarrek bakarrik baloratu dute /

Cada político/a ha sido valorado/a únicamente por las y los ciudadanos que la/lo conocen

4.6 – Diputatuen Kongresurako hautagaien ezagutza, aprobazioa eta balorazioa / Conocimiento, aprobación y valoración de candidatos y candidatas al Congreso de los Diputados

ORAIN ESPAINIAKO DIPUTATUEN KONGRESURAKO HAUTESKUNDE OROKORRETAKO HAUTAGAI BATZUEI BURUZ GALDETU NAHI NIZUKE. ESADAZU, MESEDEZ, EZAGUTZEN DITUZUN ALA EZ ETA, EZAGUTZEKOTAN, NOLA BALORATZEN DITUZUN, OTIK 10ERAKO ESKALA ERABILIZ, 0A BALORAZIORIK BAXUENA ETA 10A BALORAZIORIK ALTUENA DIRELA KONTUAN HARTUTA /

AHORA ME GUSTARÍA PREGUNTARLE POR ALGUNOS CANDIDATOS Y CANDIDATAS A LAS ELECCIONES GENERALES AL CONGRESO DE LOS DIPUTADOS DE ESPAÑA. DÍGAME, POR FAVOR, SI LOS/LAS CONOCE O NO Y, EN CASO DE CONOCERLOS/LAS, CÓMO LOS/LAS VALORA UTILIZANDO UNA ESCALA DE 0 A 10, DONDE EL 0 ES LA VALORACIÓN MÍNIMA Y EL 10 LA VALORACIÓN MÁXIMA

INDIZEAK / ÍNDICES	
EZAGUTZA / CONOCIMIENTO	Buruzagi politiko bakoitza ezagutzen dutenen % / % de personas que conoce a cada líder político
APROBAZIOA / APROBACIÓN	Biztanleria osotik, buruzagi politiko bakoitzari 5 puntu edo gehiago eman diotenen % / % de personas del total de la población que asignan 5 o más puntos a cada líder político
BALORAZIOA / VALORACIÓN	Otik 10erako eskalan batezbesteko puntuazioa / Puntuación media en una escala de 0 a 10

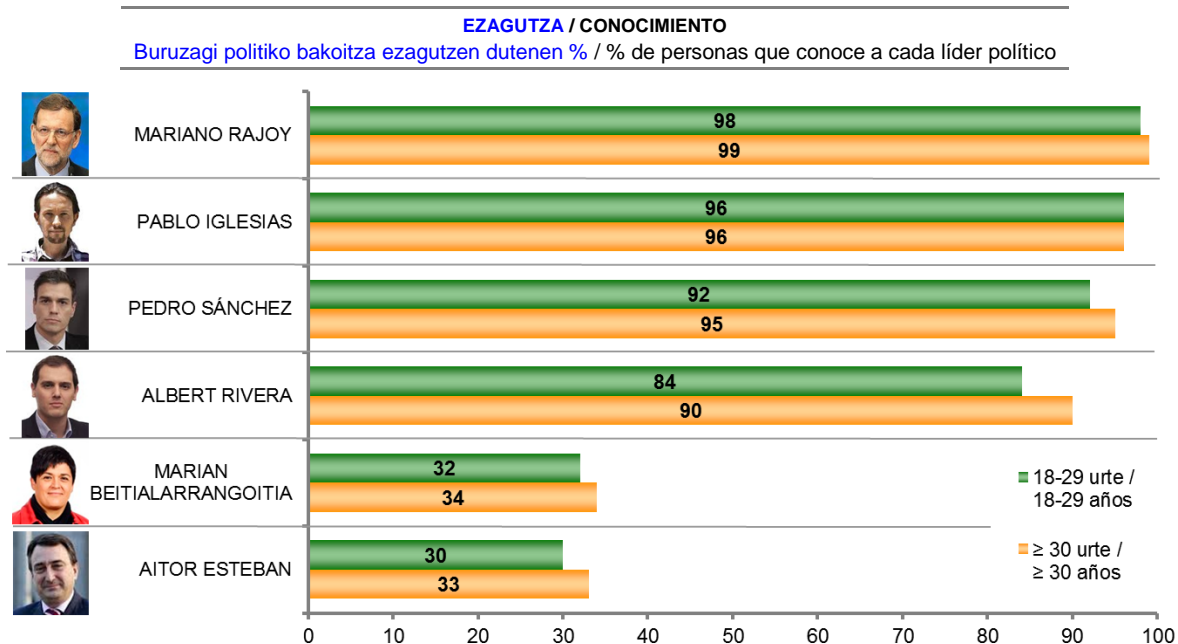
	GUZTIRA / TOTAL					
	EZAGUTZA / CONOCIMIENTO (%)		APROBAZIOA / APROBACIÓN (%)		BALORAZIOA (Batezbestekoak 0-10) * / VALORACIÓN (Medias 0-10) *	
	18-29 urte / 18-29 años	≥ 30 urte / ≥ 30 años	18-29 urte / 18-29 años	≥ 30 urte / ≥ 30 años	18-29 urte / 18-29 años	≥ 30 urte / ≥ 30 años
ES61 (2016ko maiatza-ekaina) / SV61 (mayo-junio 2016)						
MARIANO RAJOY	98	99	13	15	1,5	1,7
PABLO IGLESIAS	96	96	50	35	4,5	3,5
PEDRO SÁNCHEZ	92	95	24	24	2,9	3,0
ALBERT RIVERA	84	90	19	20	2,6	2,6
MARIAN BEITIALARRANGOITIA	32	34	18	13	4,7	3,8
AITOR ESTEBAN	30	33	10	13	3,5	3,9

* Politikari bakoitza ezagutzen duten herritarrek bakarrik baloratu dute / Cada político/a ha sido valorado/a únicamente por las y los ciudadanos que la/lo conocen



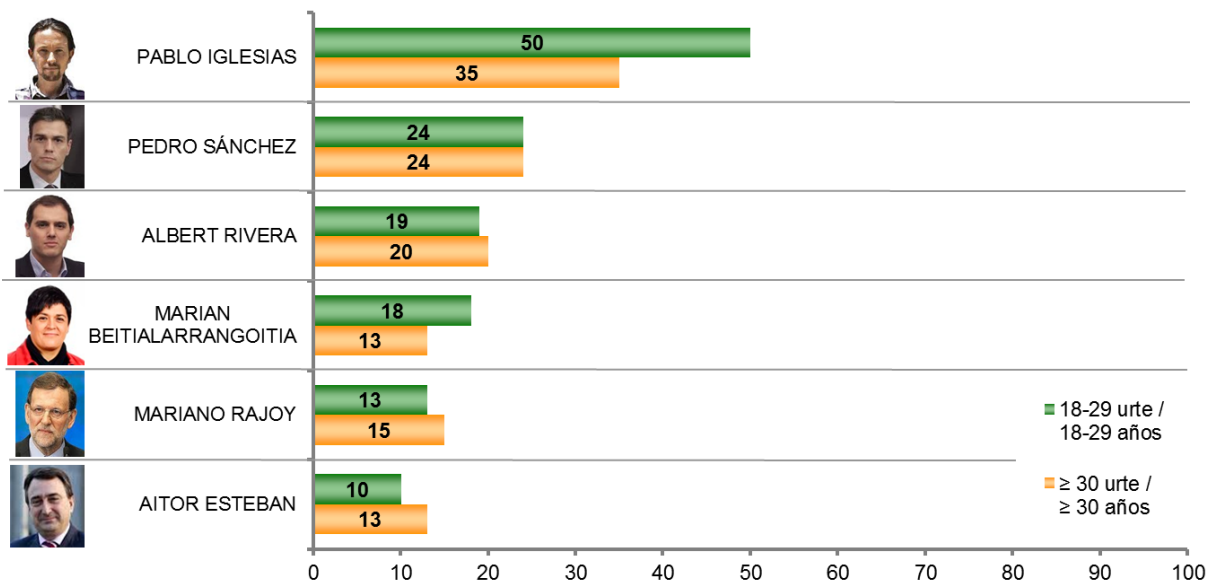
Taldekako emaitzak kontsultatzeko orrialdea / Página para consultar los resultados por colectivos:

Ezagutza / Conocimiento: **122** Aprobazioa / Aprobación: **122** Balorazioa / Valoración: **123**



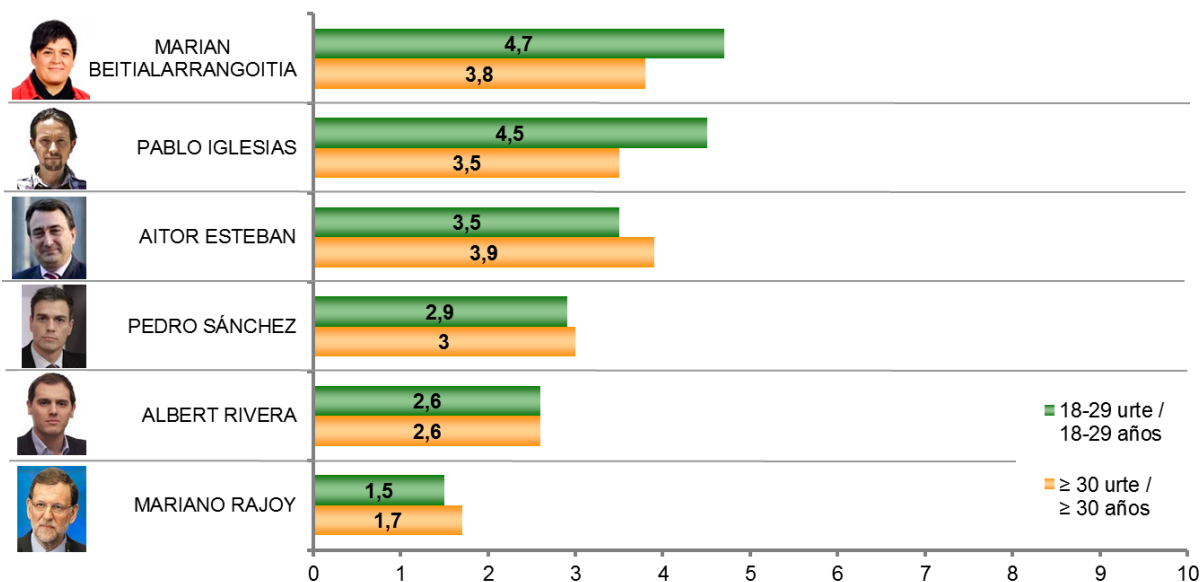
APROBAZIOA / APROBACIÓN

Biztanleria osotik, buruzagi politiko bakoitzari 5 puntu edo gehiago eman diotenen % /
% de personas del total de la población que asignan 5 o más puntos a cada líder político



BALORAZIOA / VALORACIÓN

0tik 10erako eskalan batezbesteko puntuazioa / Puntuación media en una escala de 0 a 10



Politikari bakoitza ezagutzen duten herritarrek bakarrik baloratu dute /
Cada político/a ha sido valorado/a únicamente por las y los ciudadanos que la/lo conocen

4.7 – Aldaketa beharra Euskadiko eta Espainiako bizitza politikoan / Necesidad de cambio en la vida política de Euskadi y de España

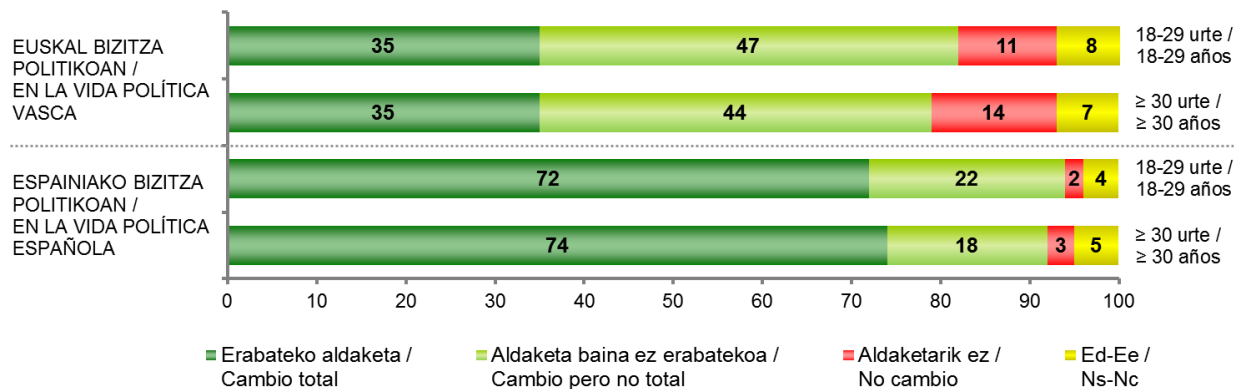
ZURE USTEZ ESPAINIAKO BIZITZA POLITIKOAN ERABATEKO ALDAKETA BEHAR DA, ALDAKETA BEHAR DA BAINA EZ ERABATEKOA, ALA EZ DA ALDAKETARIK BEHAR? ETA EUSKAL BIZITZA POLITIKOAN? /

DIRÍA QUE EN LA VIDA POLÍTICA ESPAÑOLA ¿ES NECESARIO UN CAMBIO TOTAL, HACE FALTA UN CAMBIO PERO NO TOTAL, O NO ES NECESARIO UN CAMBIO? ¿Y EN LA VIDA POLÍTICA VASCA?

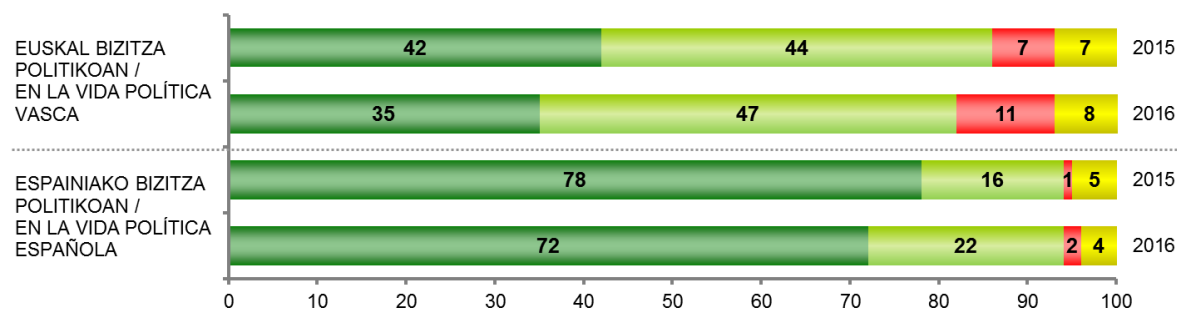
2016 : ES61 (maiatza-ekaina) / SV61 (mayo-junio) ES62 (iraila) / SV62 (septiembre)		GUZTIRA / TOTAL	
		18-29 urte / 18-29 años	≥ 30 urte / ≥ 30 años
EUSKAL BIZITZA POLITIKOAN / EN LA VIDA POLÍTICA VASCA	Erabateko aldaketa / Cambio total	35	35
	Aldaketa baina ez erabatekoa / Cambio pero no total	47	44
	Aldaketarik ez / No cambio	11	14
	Ed-Ee / Ns-Nc	8	7
ESPAINIAKO BIZITZA POLITIKOAN / EN LA VIDA POLÍTICA ESPAÑOLA	Erabateko aldaketa / Cambio total	72	74
	Aldaketa baina ez erabatekoa / Cambio pero no total	22	18
	Aldaketarik ez / No cambio	2	3
	Ed-Ee / Ns-Nc	4	5
Ehuneko bertikalak / Porcentajes verticales		100	100



Taldeko emaitzak kontsultatzeko orrialdea / Página para consultar los resultados por colectivos: **124**



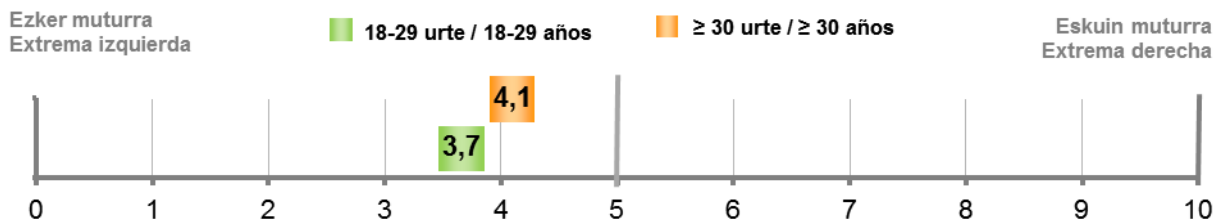
18-29 urte / 18-29 años



4.8 – Ezker-eskuin eskala / Escala izquierda-derecha

POLITIKAZ HITZ EGITEN DENEAN NORMALKI **EZKERRAZ ETA ESKUINAZ** HITZ EGITEN DA. ZU ZEIN TOKITAN KOKATUKO ZINATEKE, 0TIK 10ERAKO ESKALAN, ZEINETAN 0AK EZKER MUTURRA ETA 10AK ESKUIN MUTURRA ESAN NAHI DUTEN? / CUANDO SE HABLA DE POLÍTICA NORMALMENTE SE UTILIZAN LAS EXPRESIONES **IZQUIERDA Y DERECHA**. EN UNA ESCALA DEL 0 AL 10, DONDE EL 0 ES LA EXTREMA IZQUIERDA Y EL 10 LA EXTREMA DERECHA, ¿EN QUÉ LUGAR SE COLOCARÍA UD.?

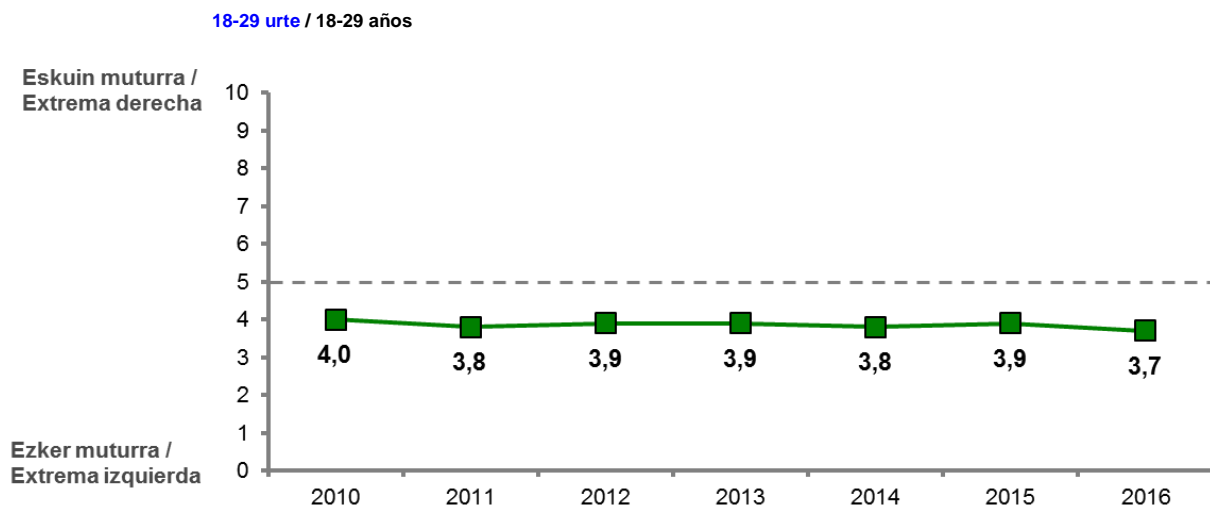
[2016 : ES60 (urtarrila-otsaila) / SV60 (enero-febrero) ES61 (maiatza-ekaina) / SV61 (mayo-junio) ES62 (iraila) / SV62 (septiembre)]



Batezbestekoak (0=ezker muturra; 10=eskuin muturra) / Media (0=extrema izquierda; 10 =extrema derecha)



Taldeko emaitzak kontsultatzeko orrialdea / Página para consultar los resultados por colectivos: **124**

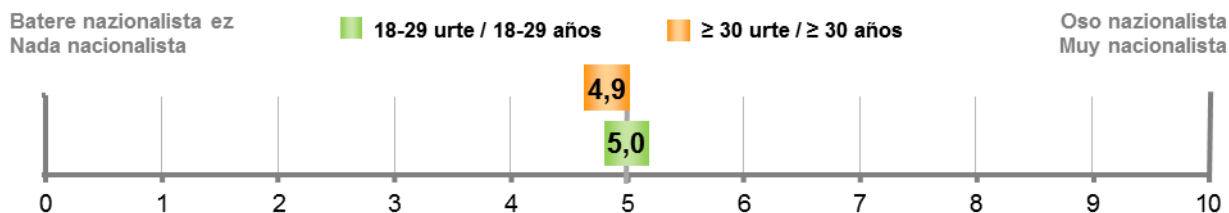


4.9 – Euskal nazionalismo edo abertzaletasun eskala / Escala nacionalismo vasco

BESTALDE, EUSKAL NAZIONALISTA EDO ABERTZALE SENTIMENDUARI DAGOKIONEZ, ESANGO ZENIDAKE, MESEDEZ, NON KOKATUKO ZINATEKEEN 0TIK 10ERAKO ESKALAN, KONTUAN HARTUTA, 0A DELA BATERE NAZIONALISTA EDO ABERTZALEA EZ ETA 10A OSO NAZIONALISTA EDO ABERTZALEA? /

POR OTRA PARTE, EN REFERENCIA AL SENTIMIENTO NACIONALISTA VASCO O ABERTZALE, ¿PODRÍA DECIRME, POR FAVOR, DÓNDE SE COLOCARÍA UD. EN UNA ESCALA DE 0 A 10, EN LA QUE 0 SIGNIFICA NADA NACIONALISTA O ABERTZALE Y EL 10 MUY NACIONALISTA O ABERTZALE?

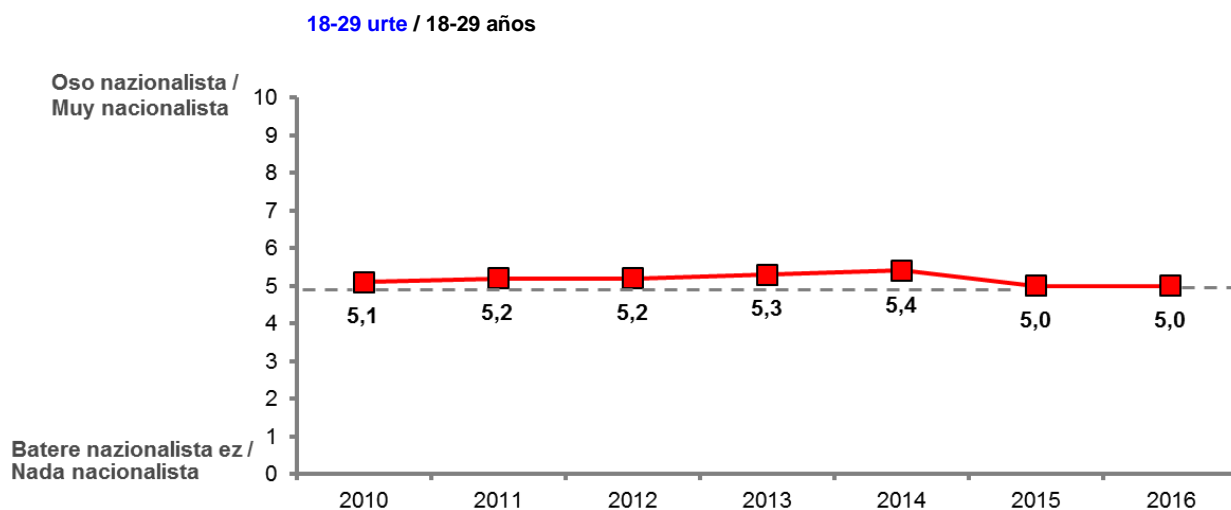
[2016 : ES60 (urtarrila-otsaila) / SV60 (enero-febrero) ES61 (maiatza-ekaina) / SV61 (mayo-junio) ES62 (iraila) / SV62 (septiembre)]



Batezbestekoak (0=batere nazionalista ez; 10=oso nazionalista) / Medias (0=nada nacionalista; 10=muy nacionalista)



Taldeko emaitzak kontsultatzeko orrialdea / Página para consultar los resultados por colectivos: 125



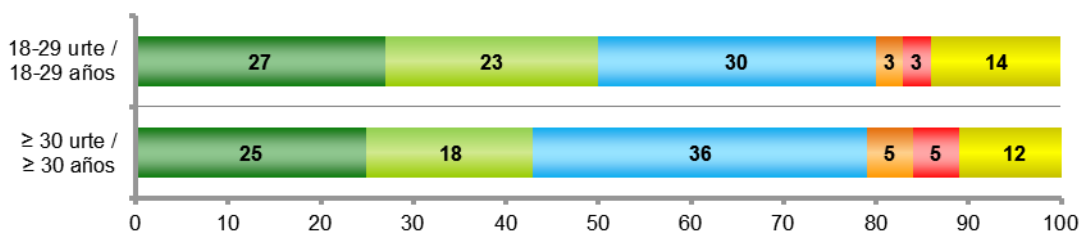
4.10 – Euskal herritar-espainiar ardatza / Eje vasco-español

ETA NOLA JOTZEN DUZU ZEURE BURUA, EUSKAL HERRITARRA ALA ESPAINIARRA? / Y ENTRE SER VASCO/A Y ESPAÑOL/A ¿CÓMO SE DEFINE UD.?

2016 : ES60 (urtarrila-otsaila) / SV60 (enero-febrero) ES61 (maiatza-ekaina) / SV61 (mayo-junio) ES62 (iraila) / SV62 (septiembre)	GUZTIRA / TOTAL	
	18-29 urte / 18-29 años	≥ 30 urte / ≥ 30 años
Euskal herritarra bakarrik / Únicamente vasco/a	27	25
Euskal herritarra, espainiarra baino gehiago / Más vasco/a que español/a	23	18
Euskal herritarra bezain espainiarra / Tanto vasco/a como español/a	30	36
Espainiarra, euskal herritarra baino gehiago / Más español/a que vasco/a	3	5
Espainiarra bakarrik / Únicamente español/a	3	5
Ed-Ee / Ns-Nc	14	12
Ehuneko bertikalak / Porcentajes verticales	100	100

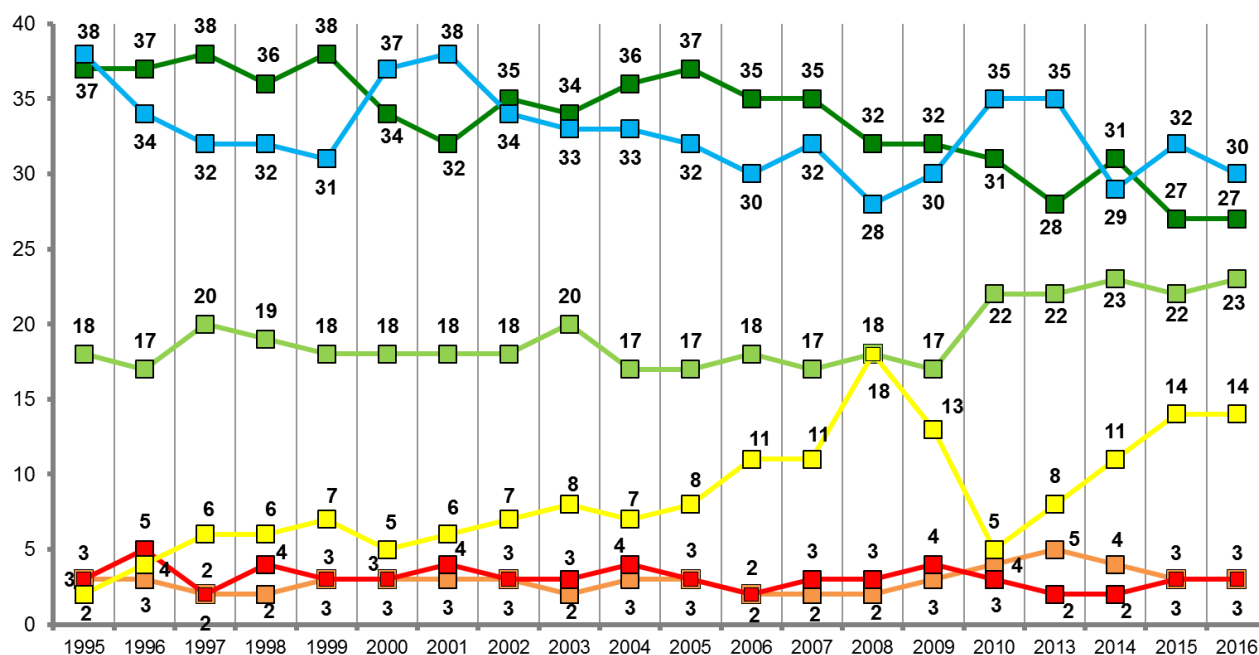


Taldekako emaitzak kontsultatzeko orrialdea / Página para consultar los resultados por colectivos: 125



■ Euskal herritarra bakarrik / Únicamente vasco/a
 ■ Euskal herritarra, espainiarra baino gehiago / Más vasco/a que español/a
 ■ Euskal herritarra bezain espainiarra / Tanto vasco/a como español/a
 ■ Espainiarra, euskal herritarra baino gehiago / Más español/a que vasco/a
 ■ Espainiarra bakarrik / Únicamente español/a
 ■ Ed-Ee / Ns-Nc

18-29 urte / 18-29 años



4.11 – Nongotar sentimendua / Sentimiento de pertenencia

NINGOA ZARELA SENTITZEN DUZU: HERRI / HIRI BATEKOA, PROBINTZIA BATEKOA, EUSKAL HERRIKOA, BESTE AUTONOMIA ELKARTE BATEKOA, ESPAINIAKOA, EUROPAKOA EDO MUNDU OSOKOA? /

¿A QUÉ LUGAR GEOGRÁFICO SIENTE UD. QUE PERTENECE: A UNA LOCALIDAD, A UNA PROVINCIA, AL PAÍS VASCO, A OTRA COMUNIDAD AUTÓNOMA, A ESPAÑA, A EUROPA O AL MUNDO?

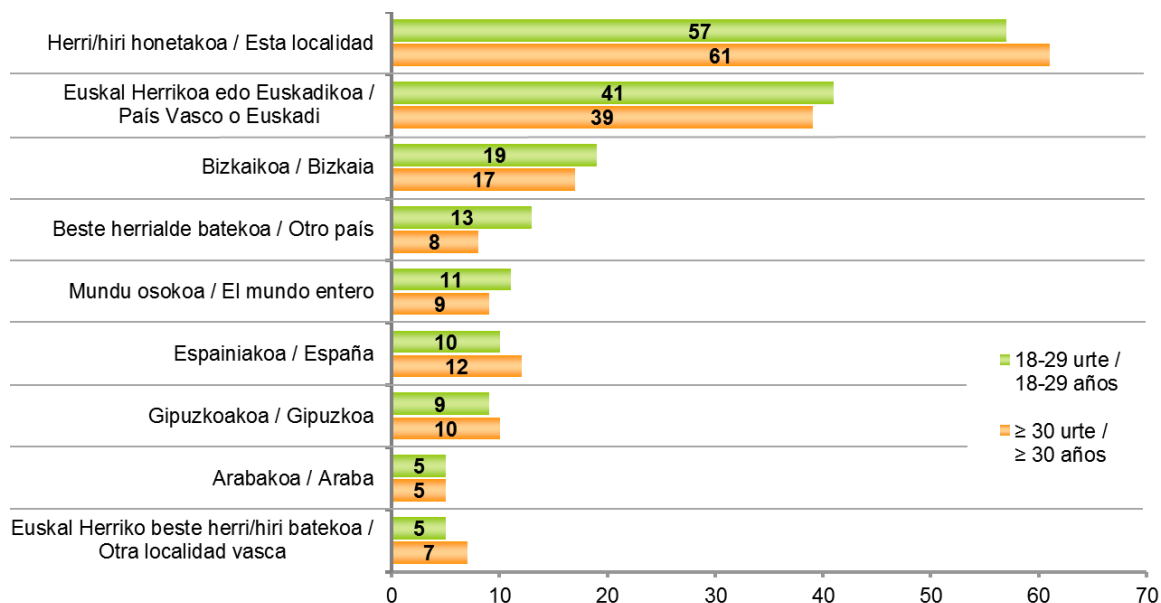
ES60 (2016ko urtarrila-otsaila) / SV60 (enero-febrero 2016)	GUZTIRA / TOTAL	
	18-29 urte / 18-29 años	≥ 30 urte / ≥ 30 años
Herri/hiri honetakoa / Esta localidad	57	61
Euskal Herrikoa edo Euskadikoa / País Vasco o Euskadi	41	39
Bizkaikoa / Bizkaia	19	17
Beste herrialde batekoa / Otro país	13	8
Mundu osokoa / El mundo entero	11	9
Espainiakoa / España	10	12
Gipuzkoakoa / Gipuzkoa	9	10
Arabakoa / Araba	5	5
Euskal Herriko beste herri/hiri batekoa / Otra localidad vasca	5	7
Beste autonomia elkarte batekoa / Otra comunidad autónoma	4	6
Europakoa / Europa	3	2
Beste probintzia batekoa / Otra provincia	2	4
Nafarroakoa / Navarra	1	1
Euskal Herrikoa ez den beste herri/hiri batekoa / Otra localidad no vasca	0	2
Ed-Ee / Ns-Nc	2	2

Ehuneko batura ez da 100 bi erantzun eman ahal zirelako /
Los porcentajes no suman 100 porque se podían dar dos respuestas



Taldeakoko emaitzak kontsultatzeko orrialdea / Página para consultar los resultados por colectivos: 126

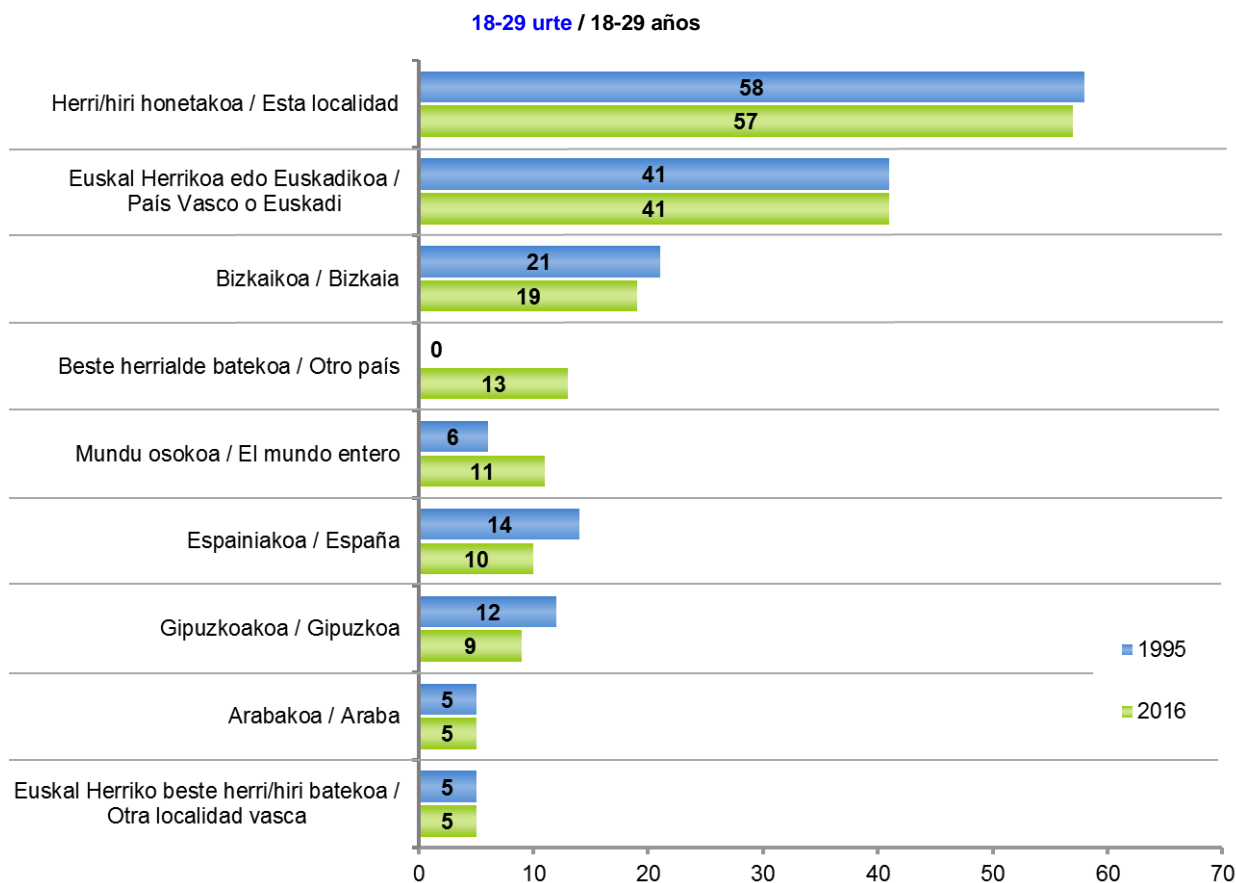
Grafikoan gazteen % 5ek edo gehiagok aipatutako tokiak bakarrik azaltzen dira /
En el gráfico se muestran sólo los lugares mencionados por un 5 % o más de la juventud



NONGOA ZARELA SENTITZEN DUZU: HERRI / HIRI BATEKOA, PROBINTZIA BATEKOA, EUSKAL HERRIKOA, BESTE AUTONOMIA ELKARTE BATEKOA, ESPAINIAKOA, EUROPAKOA EDO MUNDU OSOKOA? /

¿A QUÉ LUGAR GEOGRÁFICO SIENTE UD. QUE PERTENECE: A UNA LOCALIDAD, A UNA PROVINCIA, AL PAÍS VASCO, A OTRA COMUNIDAD AUTÓNOMA, A ESPAÑA, A EUROPA O AL MUNDO?

Grafikoa gazteen % 5ek edo gehiagok aipatutako tokiak bakarrik azaltzen dira /
 En el gráfico se muestran sólo los lugares mencionados por un 5 % o más de la juventud

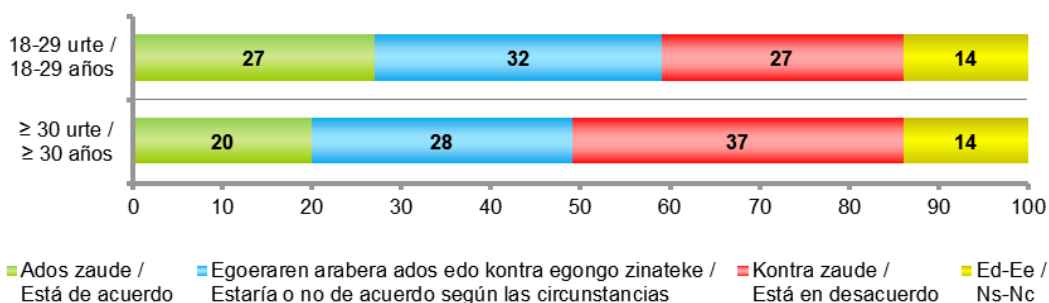


4.12 – Independentziarekiko jarrera / Actitud sobre la independencia

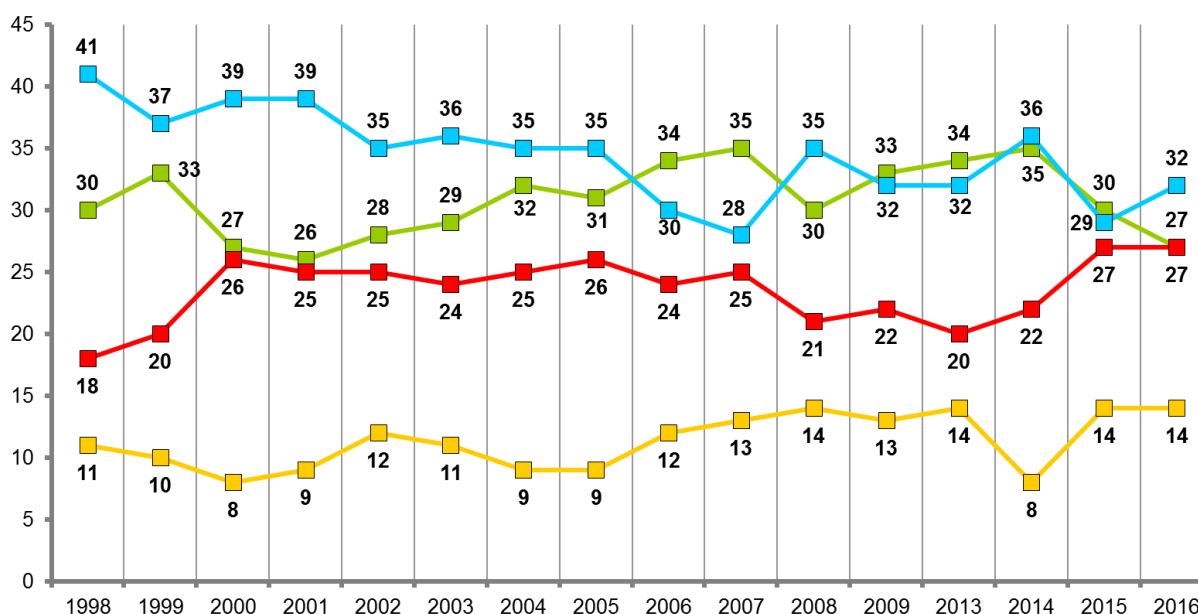
EUSKAL HERRIAREN INDEPENDENTZIARI DAGOKIONEZ ZU PERTSONALKI... /
SOBRE EL TEMA DE LA INDEPENDENCIA DEL PAÍS VASCO, UD. PERSONALMENTE...

2016 : ES60 (urtarrila-otsaila) / SV60 (enero-febrero) ES61 (maiatza-ekaina) / SV61 (mayo-junio) ES62 (iraila) / SV62 (septiembre)	GUZTIRA / TOTAL	
	18-29 urte / 18-29 años	≥ 30 urte / ≥ 30 años
Ados zaude / Está de acuerdo	27	20
Egoeraren arabera ados edo kontra egongo zinateke / Estaría o no de acuerdo según las circunstancias	32	28
Kontra zaude / Está en desacuerdo	27	37
Ed-Ee / Ns-Nc	14	14
Ehuneko bertikalak / Porcentajes verticales	100	100

 Taldekako emaitzak kontsultatzeko orrialdea / Página para consultar los resultados por colectivos: 127



18-29 urte / 18-29 años



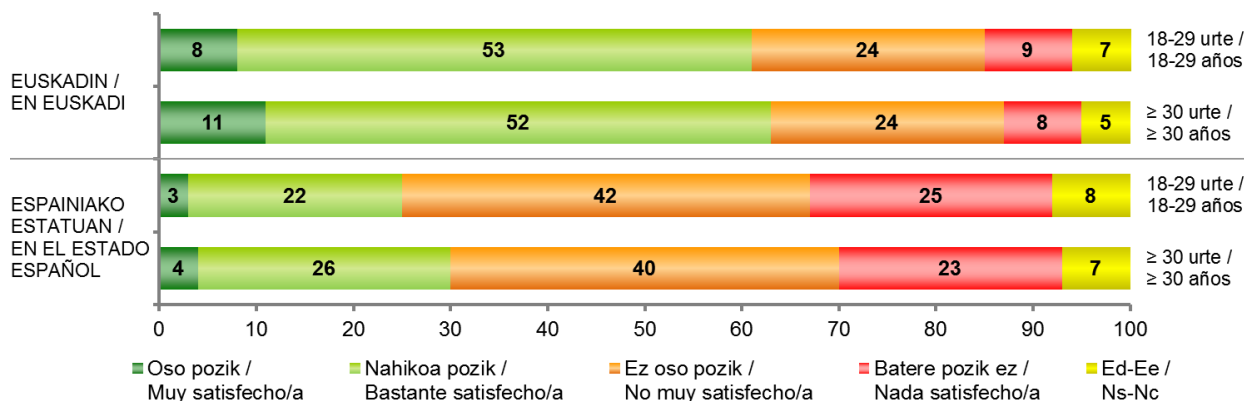
4.13 – Demokraziaren funtzionamenduarekiko poztasuna / Satisfacción con el funcionamiento de la democracia

ORO HAR, ZU OSO POZIK, NAHIKOA POZIK, EZ OSO POZIK ALA EZ ZAUDE BATERE POZIK DEMOKRAZIAK EUSKADIN DUEN FUNTZIONAMENDUAREKIN? ETA ESPAINIAKO ESTATUAN DEMOKRAZIAK DUEN FUNTZIONAMENDUAREKIN? / EN CONJUNTO, ¿ESTÁ UD. MUY SATISFECHO/A, BASTANTE SATISFECHO/A, NO MUY SATISFECHO/A O NADA SATISFECHO/A CON EL FUNCIONAMIENTO DE LA DEMOCRACIA EN EUSKADI? ¿Y EN EL ESTADO ESPAÑOL?

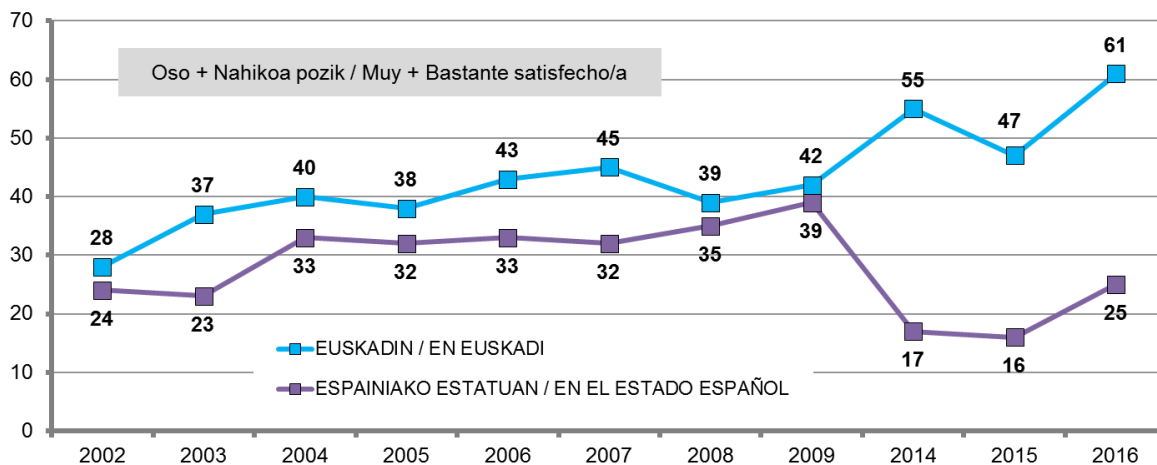
ES60 (2016ko urtarrila-otsaila) / SV60 (enero-febrero 2016)		GUZTIRA / TOTAL	
		18-29 urte / 18-29 años	≥ 30 urte / ≥ 30 años
EUSKADIN / EN EUSKADI	Oso pozik / Muy satisfecho/a	8	11
	Nahikoa pozik / Bastante satisfecho/a	53	52
	Ez oso pozik / No muy satisfecho/a	24	24
	Batere pozik ez / Nada satisfecho/a	9	8
	Ed-Ee / Ns-Nc	7	5
ESPAINIAKO ESTATUAN / EN EL ESTADO ESPAÑOL	Oso pozik / Muy satisfecho/a	3	4
	Nahikoa pozik / Bastante satisfecho/a	22	26
	Ez oso pozik / No muy satisfecho/a	42	40
	Batere pozik ez / Nada satisfecho/a	25	23
	Ed-Ee / Ns-Nc	8	7
Ehuneko bertikalak / Porcentajes verticales		100	100



Taldekako emaitzak kontsultatzeko orrialdea / Página para consultar los resultados por colectivos: 127



18-29 urte / 18-29 años



4.14 – Instituzioekiko poztasuna / Satisfacción con las instituciones

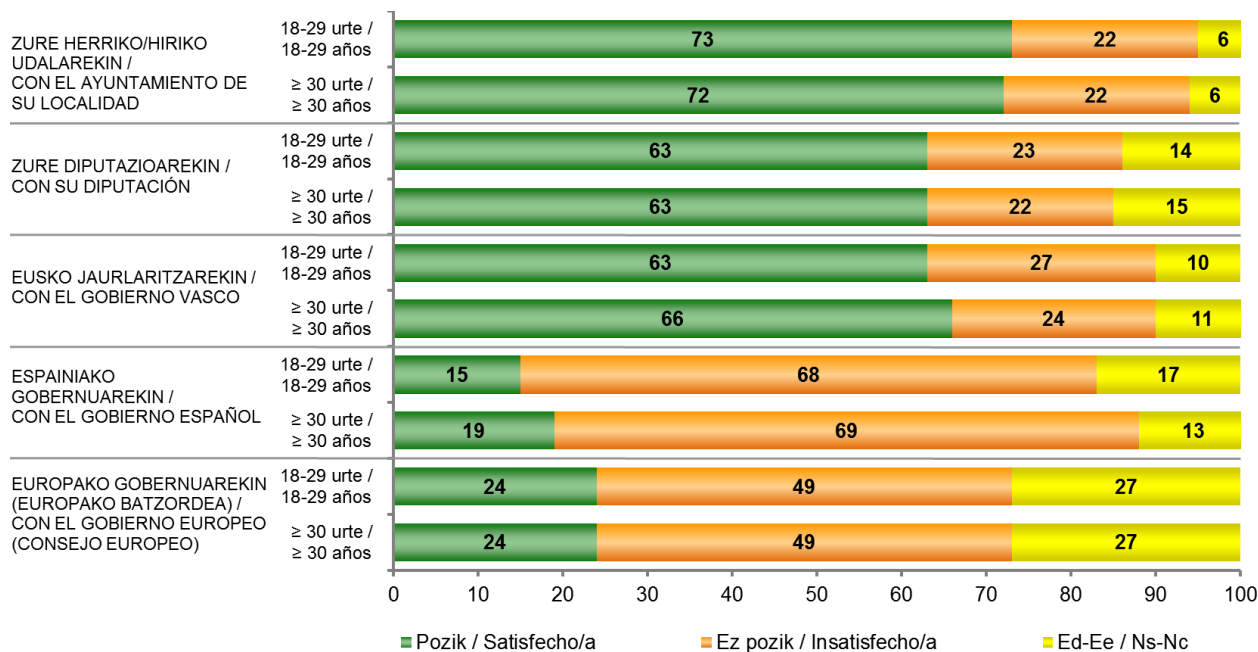
ORO HAR POZIK ZAUDE ALA EZ ZAUDE POZIK... /

EN LÍNEAS GENERALES, ¿ESTÁ UD. SATISFECHO/A O INSATISFECHO/A CON...

ES60 (2016ko urtarrila-otsaila) / SV60 (enero-febrero 2016)	GUZTIRA / TOTAL		
	18-29 urte / 18-29 años	≥ 30 urte / ≥ 30 años	
ZURE HERRIKO/HIRIKO UDALAREKIN? / EL AYUNTAMIENTO DE SU LOCALIDAD?	Pozik / Satisfecho/a	73	72
	Ez pozik / Insatisfecho/a	22	22
	Ed-Ee / Ns-Nc	6	6
ETA ZURE DIPUTAZIOAREKIN? / Y CON SU DIPUTACIÓN?	Pozik / Satisfecho/a	63	63
	Ez pozik / Insatisfecho/a	23	22
	Ed-Ee / Ns-Nc	14	15
ETA EUSKO JAURLARITZAREKIN? / Y CON EL GOBIERNO VASCO?	Pozik / Satisfecho/a	63	66
	Ez pozik / Insatisfecho/a	27	24
	Ed-Ee / Ns-Nc	10	11
ETA ESPAINIAKO GOBERNUAREKIN? / Y CON EL GOBIERNO ESPAÑOL?	Pozik / Satisfecho/a	15	19
	Ez pozik / Insatisfecho/a	68	69
	Ed-Ee / Ns-Nc	17	13
ETA EUROPAKO GOBERNUAREKIN (EUROPAKO BATZORDEA)? / Y CON EL GOBIERNO EUROPEO (CONSEJO EUROPEO)?	Pozik / Satisfecho/a	24	24
	Ez pozik / Insatisfecho/a	49	49
	Ed-Ee / Ns-Nc	27	27
Ehuneko bertikalak / Porcentajes verticales		100	100

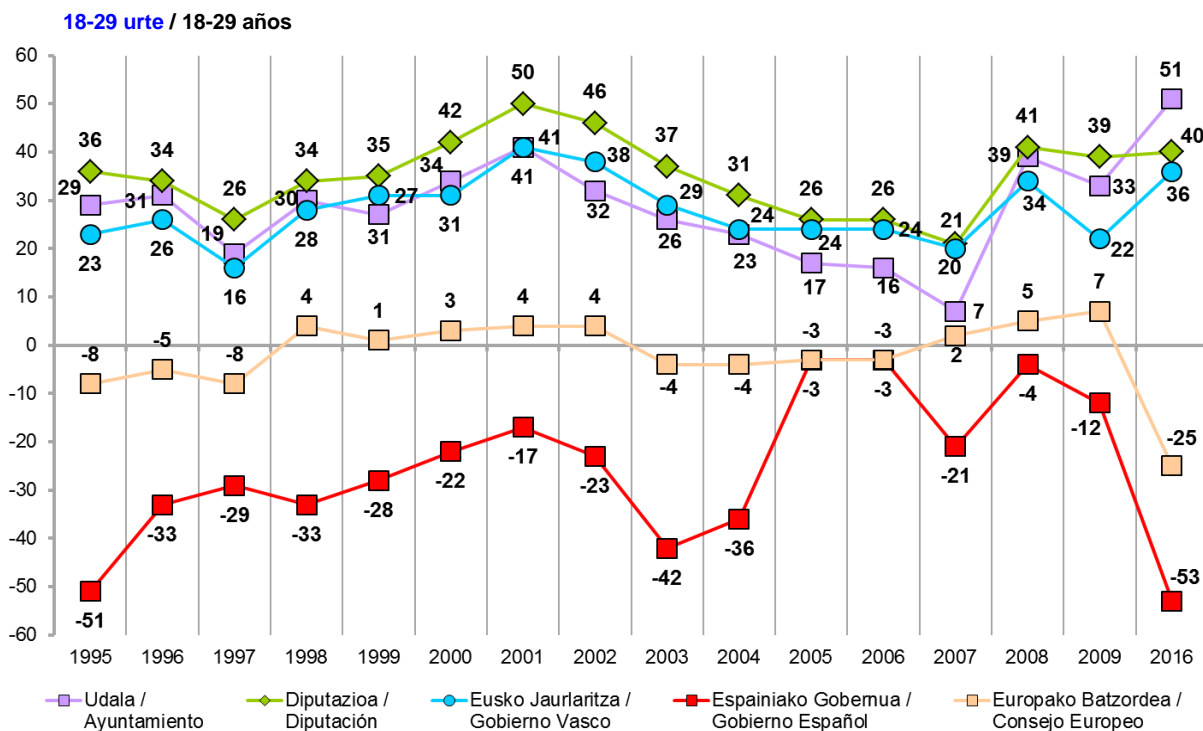


Taldekako emaitzak kontsultatzeko orrialdea / Página para consultar los resultados por colectivos: 128



ORO HAR POZIK ZAUDE ALA EZ ZAUDE POZIK... / EN LÍNEAS GENERALES, ¿ESTÁ UD. SATISFECHO/A O INSATISFECHO/A CON...

Poztasun balantzea: pozik daudenak – pozik ez daudenak / Balance de satisfacción: satisfechos/as – insatisfechos/as



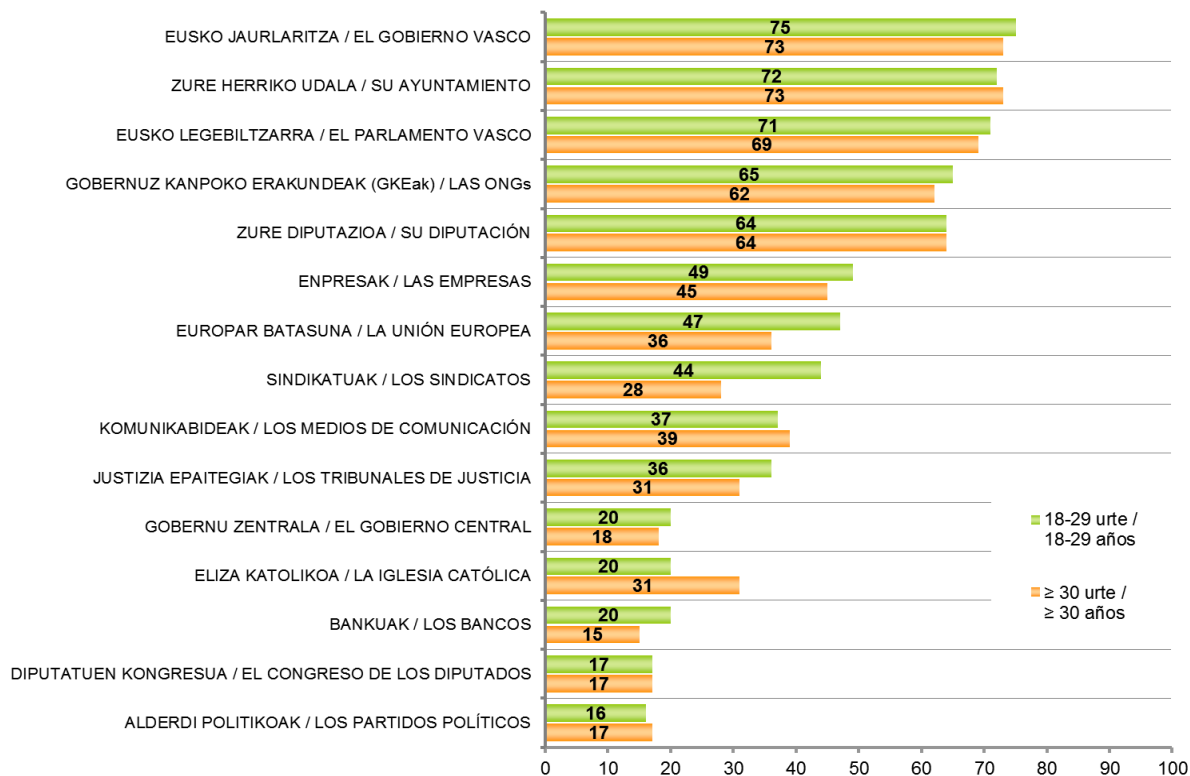
4.15 – Erakundeekiko konfiantza / Confianza en instituciones

JARRAIAN ZENBAIT INSTITUZIOREKIKO DUZUN KONFIANTZARI BURUZ GALDETU NAHI NIZUKE. AIPATUKO DIZUDAN BAKOITZAREKIKO, ESADAZU, MESEDEZ, GEHIENBAT KONFIANTZA DUZUN ALA GEHIENBAT EZ DUZUN KONFIANTZARIK: / A CONTINUACIÓN ME GUSTARÍA PREGUNTARLE ACERCA DE LA CONFIANZA QUE UD. TIENE EN CIERTAS INSTITUCIONES. PARA CADA UNA DE ELLAS DÍGAME, POR FAVOR, SI TIENDE UD. A CONFIAR O SI TIENDE UD. A NO CONFIAR:

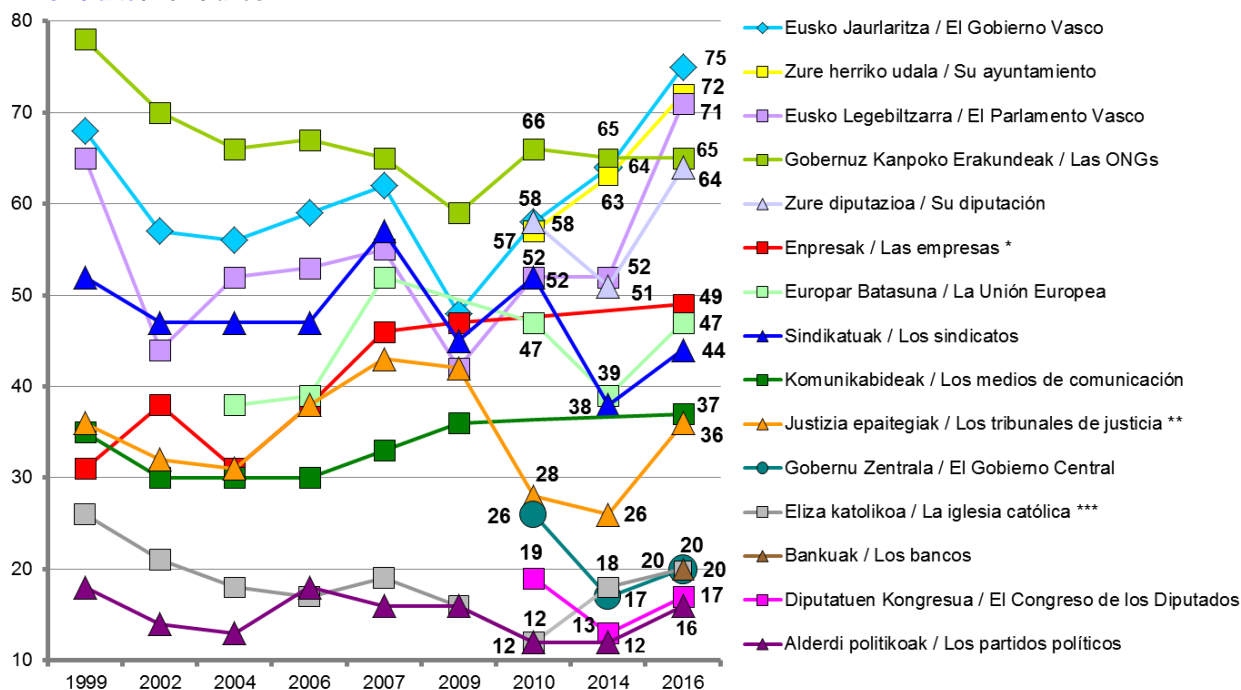
ES61 (2016ko maiatza-ekaina) / SV61 (mayo-junio 2016)	GUZTIRA / TOTAL	
	18-29 urte / 18-29 años	≥ 30 urte / ≥ 30 años
“Gehienbat konfiantza” dutenen % / % de “Tiene a confiar”		
EUSKO JAURLARITZA / EL GOBIERNO VASCO	75	73
ZURE HERRIKO UDALA / SU AYUNTAMIENTO	72	73
EUSKO LEGEBILTZARRA / EL PARLAMENTO VASCO	71	69
GOBERNUZ KANPOKO ERAKUNDEAK (GKEak) / LAS ONGs	65	62
ZURE DIPUTAZIOA / SU DIPUTACIÓN	64	64
ENPRESAK / LAS EMPRESAS	49	45
EUOPAR BATASUNA / LA UNIÓN EUROPEA	47	36
SINDIKATUAK / LOS SINDICATOS	44	28
KOMUNIKABIDEAK / LOS MEDIOS DE COMUNICACIÓN	37	39
JUSTIZIA EPAITEGIAK / LOS TRIBUNALES DE JUSTICIA	36	31
GOBERNU ZENTRALA / EL GOBIERNO CENTRAL	20	18
ELIZA KATOLIKOA / LA IGLESIA CATÓLICA	20	31
BANKUAK / LOS BANCOS	20	15
DIPUTATUEN KONGRESUA / EL CONGRESO DE LOS DIPUTADOS	17	17
ALDERDI POLITIKOAK / LOS PARTIDOS POLÍTICOS	16	17

Taldekako emaitzak kontsultatzeko orrialdea / Página para consultar los resultados por colectivos: 129

JARRAIAN ZENBAIT INSTITUZIOREKIKO DUZUN KONFIANTZARI BURUZ GALDETU NAHI NIZUKE. AIPATUKO DIZUDAN BAKOITZAREKIKO, ESADAZU, MESEDEZ, GEHIENBAT KONFIANTZA DUZUN ALA GEHIENBAT EZ DUZUN KONFIANTZARIK: / A CONTINUACIÓN ME GUSTARÍA PREGUNTARLE ACERCA DE LA CONFIANZA QUE UD. TIENE EN CIERTAS INSTITUCIONES. PARA CADA UNA DE ELLAS DÍGAME, POR FAVOR, SI TIENDE UD. A CONFIAR O SI TIENDE UD. A NO CONFIAR:



18-29 urte / 18-29 años



* 1999an "Enpresa handiez" galdetu zen / En 1999 se preguntó por "Las grandes empresas"
 ** 1999tik 2009ra "Justiziaz" galdetu zen / De 1999 a 2009 se preguntó por "La justicia"
 *** 2007an "Euskal elizaz" galdetu zen, eta gaur arteko gainerako neurketetan "Elizaz" / En 2007 se preguntó por "La iglesia vasca", y en el resto hasta la actualidad por "La iglesia"

5 – Balio psikosozialak / Valores psicosociales

5.1 – Zoriontasuna / Felicidad

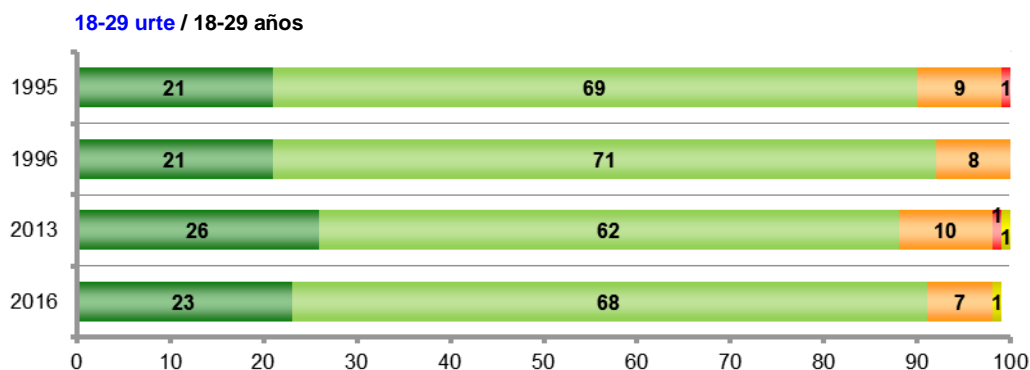
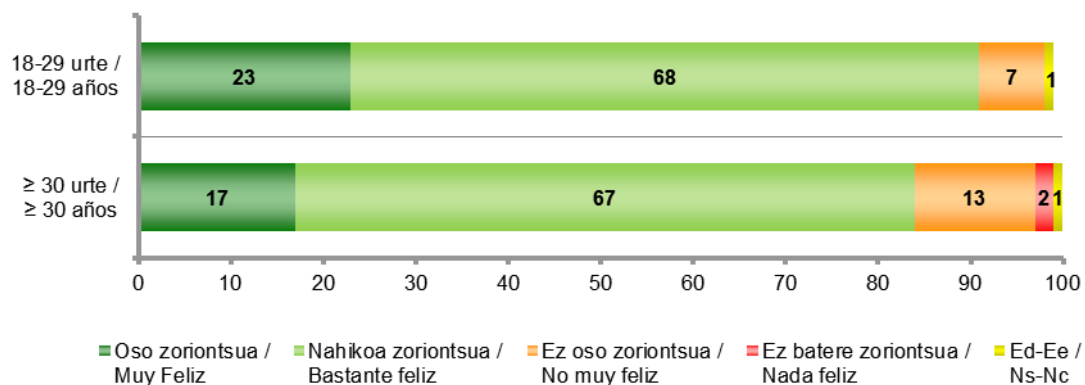
ORO HAR ESANGO ZENUKE OSO ZORIONTSUA ZARELA, NAHIKOA ZORIONTSUA, EZ OSO ZORIONTSUA ALA EZ ZARELA BATERE ZORIONTSUA? /

EN LÍNEAS GENERALES, ¿DIRÍA UD. QUE ES MUY FELIZ, BASTANTE FELIZ, NO MUY FELIZ O NADA FELIZ?

ES60 (2016ko urtarrila-otsaila) / SV60 (enero-febrero 2016)	GUZTIRA / TOTAL	
	18-29 urte / 18-29 años	≥ 30 urte / ≥ 30 años
Oso zoriontsua / Muy Feliz	23	17
Nahikoa zoriontsua / Bastante feliz	68	67
Ez oso zoriontsua / No muy feliz	7	13
Ez batera zoriontsua / Nada feliz	0	2
Ed-Ee / Ns-Nc	1	1
Ehuneko bertikalak / Porcentajes verticales	100	100



Taldeko emaitzak kontsultatzeko orrialdea / Página para consultar los resultados por colectivos: **131**



5.2 – Autoestimua / Autoestima

HONA HEMEN EZAUGARRI PERTSONAL BATZUK. AZTERTU ITZAZU ETA ESADAZU, MESEDEZ, HORIETATIK ZEIN DATOZEN BAT ZUREKIN /

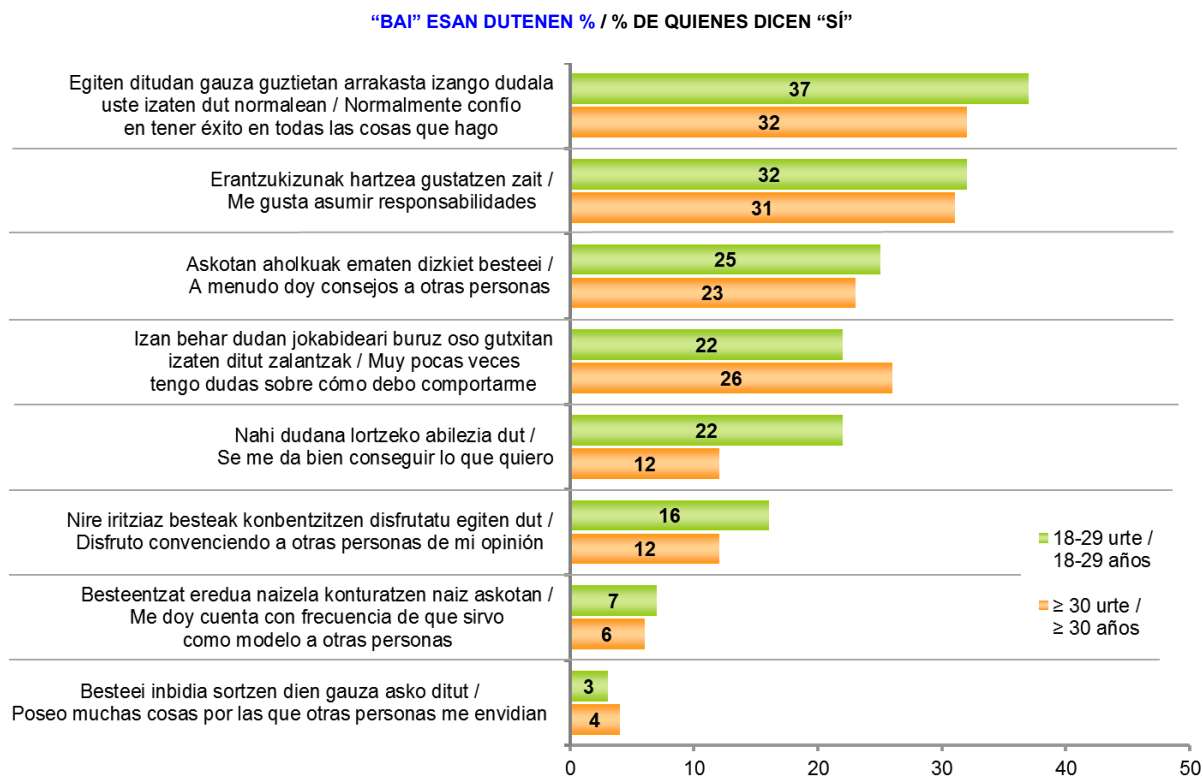
AQUÍ TIENE UNA SERIE DE DISTINTAS CARACTERÍSTICAS PERSONALES. EXAMÍNELAS Y SELECCIONE LAS QUE SE CORRESPONDAN CON UD

ES60 (2016ko urtarrila-otsaila) / SV60 (enero-febrero 2016)	GUZTIRA / TOTAL	
	18-29 urte / 18-29 años	≥ 30 urte / ≥ 30 años
“BAI” ESAN DUTENEN % / % DE QUIENES DICEN “SÍ”		
Egiten ditudan gauza guztietan arrakasta izango dudala uste izaten dut normalean / Normalmente confío en tener éxito en todas las cosas que hago	37	32
Erantzukizunak hartzea gustatzen zait / Me gusta asumir responsabilidades	32	31
Askotan aholkuak ematen dizkiet besteei / A menudo doy consejos a otras personas	25	23
Izan behar dudana jokabideari buruz oso gutxitan izaten ditut zalantzak / Muy pocas veces tengo dudas sobre cómo debo comportarme	22	26
Nahi dudana lortzeko abilezia dut / Se me da bien conseguir lo que quiero	22	12
Nire iritziaz besteak konbentzitzen disfrutatu egiten dut / Disfruto convenciendo a otras personas de mi opinión	16	12
Besteentzat eredia naizela konturatzen naiz askotan / Me doy cuenta con frecuencia de que sirvo como modelo a otras personas	7	6
Besteei inbidia sortzen dien gauza asko ditut / Poseo muchas cosas por las que otras personas me envidian	3	4

Ehunekoen batura ez da 100 erantzun bat baino gehiago eman ahal zirelako / Los porcentajes no suman 100 porque se podían dar más de una respuesta



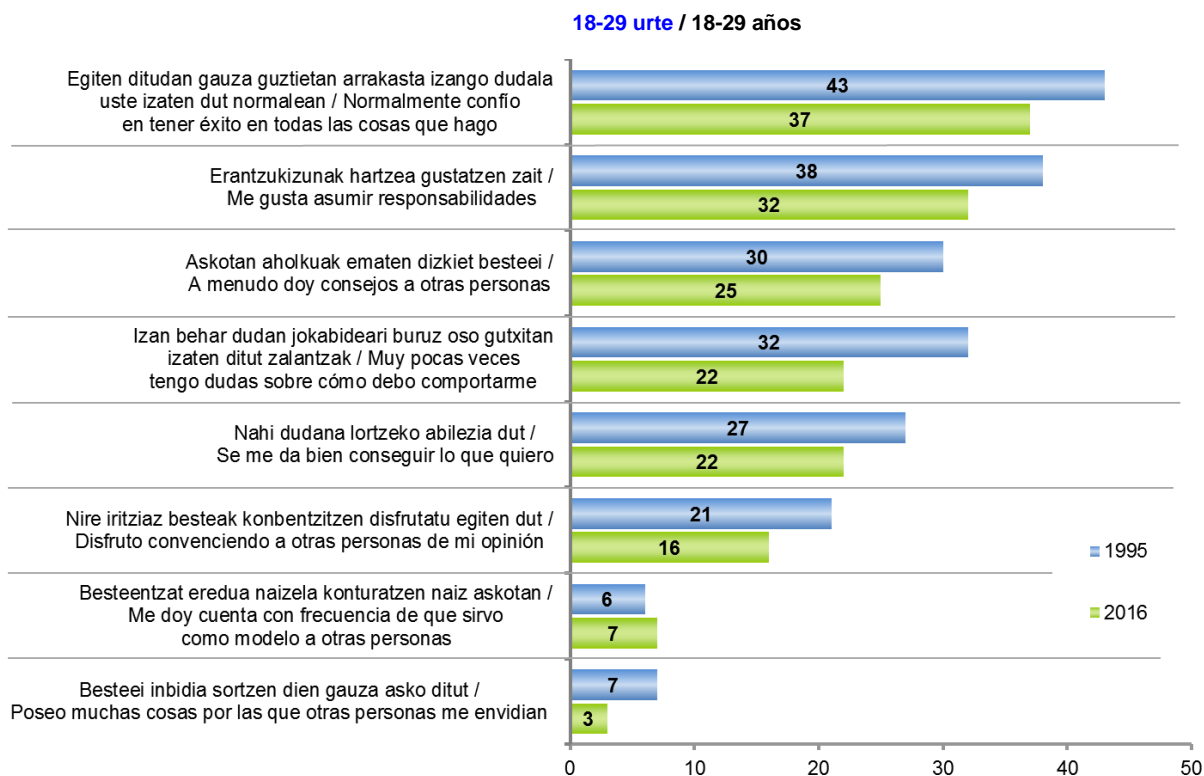
Taldeko emaitzak kontsultatzeko orrialdea / Página para consultar los resultados por colectivos: 132



HONA HEMEN EZAUGARRI PERTSONAL BATZUK. AZTERTU ITZAZU ETA ESADAZU, MESEDEZ, HORIETATIK ZEIN DATOZEN BAT ZUREKIN /

AQUÍ TIENE UNA SERIE DE DISTINTAS CARACTERÍSTICAS PERSONALES. EXAMÍNELAS Y SELECCIONE LAS QUE SE CORRESPONDAN CON UD

“BAI” ESAN DUTENEN % / % DE QUIENES DICEN “SÍ”



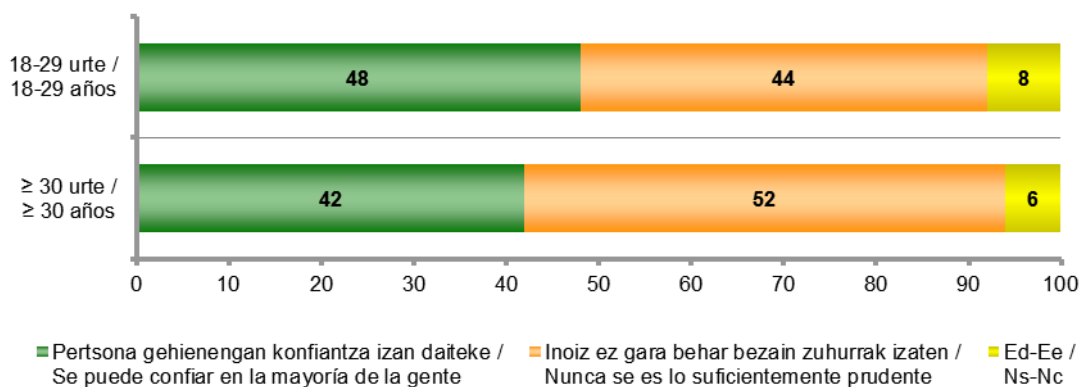
5.3 – Besteenganako konfiantza / Confianza en las y los demás

PERTSONA GEHIENENGAN KONFIANTZA IZAN DAITEKEELA USTE DUZU ALA BESTEEKIKO HARREMANETAN INOIZ EZ GARELA BEHAR BEZAIN ZUHURRAK IZATEN? / ¿DIRÍA UD. QUE SE PUEDE CONFIAR EN LA MAYORÍA DE LA GENTE O QUE NUNCA SE ES LO SUFICIENTEMENTE PRUDENTE AL TRATAR CON LOS DEMÁS?

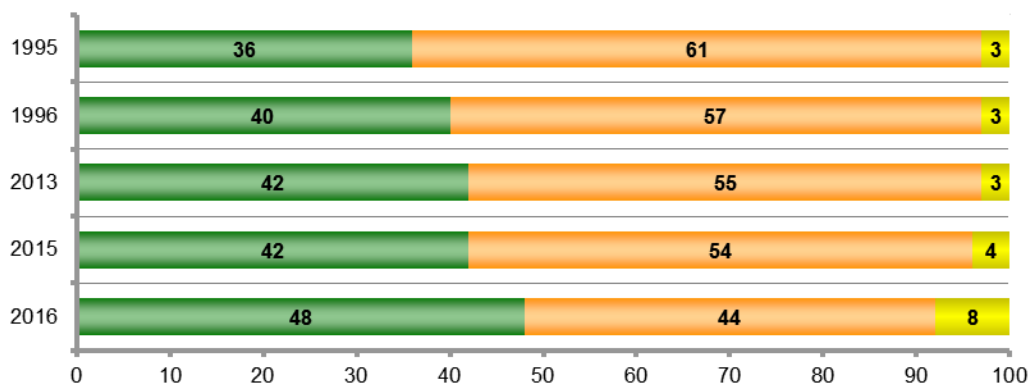
ES60 (2016ko urtarrila-otsaila) / SV60 (enero-febrero 2016)	GUZTIRA / TOTAL	
	18-29 urte / 18-29 años	≥ 30 urte / ≥ 30 años
Pertsona gehienengan konfiantza izan daiteke / Se puede confiar en la mayoría de la gente	48	42
Inoiz ez gara behar bezain zuhurrak izaten / Nunca se es lo suficientemente prudente	44	52
Ed-Ee / Ns-Nc	8	6
Ehuneko bertikalak / Porcentajes verticales	100	100



Taldekako emaitzak kontsultatzeko orrialdea / Página para consultar los resultados por colectivos: 133



18-29 urte / 18-29 años



5.4 – Bizitzako alderdi desberdinen garrantzia / Importancia de diversos aspectos de la vida

ESADAZU MESEDEZ ZURE BIZITZAN ALDERDI HAUEK ZENBATEKO GARRANTZIA DUTEN: /

DÍGAME, POR FAVOR, QUÉ GRADO DE IMPORTANCIA TIENE EN SU VIDA CADA UNO DE LOS SIGUIENTES ASPECTOS:

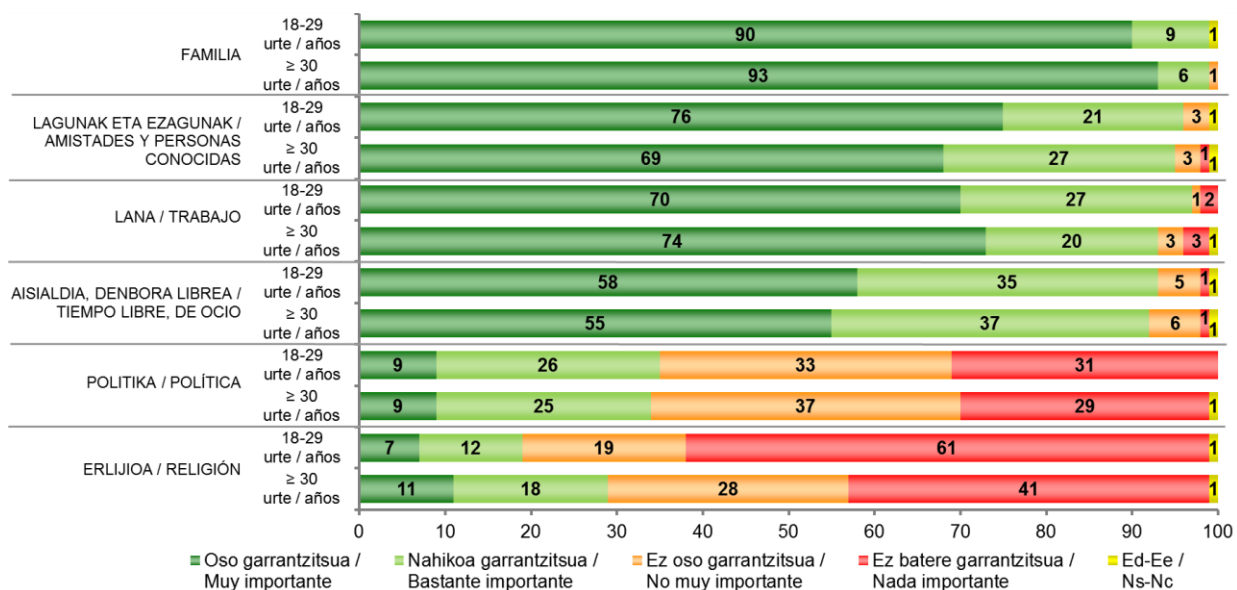
ES60 (2016ko urtarrila-otsaila) / SV60 (enero-febrero 2016)		GUZTIRA / TOTAL	
		18-29 urte / 18-29 años	≥ 30 urte / ≥ 30 años
FAMILIA / FAMILIA	Oso garrantzitsua / Muy importante	90	93
	Nahikoa garrantzitsua / Bastante importante	9	6
	Ez oso garrantzitsua / No muy importante	0	1
	Ez batere garrantzitsua / Nada importante	0	0
	Ed-Ee / Ns-Nc	1	0
LAGUNAK ETA EZAGUNAK / AMISTADES Y PERSONAS CONOCIDAS	Oso garrantzitsua / Muy importante	76	69
	Nahikoa garrantzitsua / Bastante importante	21	27
	Ez oso garrantzitsua / No muy importante	3	3
	Ez batere garrantzitsua / Nada importante	0	1
	Ed-Ee / Ns-Nc	1	1
LANA / TRABAJO	Oso garrantzitsua / Muy importante	70	74
	Nahikoa garrantzitsua / Bastante importante	27	20
	Ez oso garrantzitsua / No muy importante	1	3
	Ez batere garrantzitsua / Nada importante	2	3
	Ed-Ee / Ns-Nc	0	1
AISIALDIA, DENBORA LIBREA / TIEMPO LIBRE, DE OCIO	Oso garrantzitsua / Muy importante	58	55
	Nahikoa garrantzitsua / Bastante importante	35	37
	Ez oso garrantzitsua / No muy importante	5	6
	Ez batere garrantzitsua / Nada importante	1	1
	Ed-Ee / Ns-Nc	1	1
POLITIKA / POLÍTICA	Oso garrantzitsua / Muy importante	9	9
	Nahikoa garrantzitsua / Bastante importante	26	25
	Ez oso garrantzitsua / No muy importante	33	37
	Ez batere garrantzitsua / Nada importante	31	29
	Ed-Ee / Ns-Nc	0	1
ERLUIJOA / RELIGIÓN	Oso garrantzitsua / Muy importante	7	11
	Nahikoa garrantzitsua / Bastante importante	12	18
	Ez oso garrantzitsua / No muy importante	19	28
	Ez batere garrantzitsua / Nada importante	61	41
	Ed-Ee / Ns-Nc	1	1
Ehuneko bertikalak / Porcentajes verticales		100	100



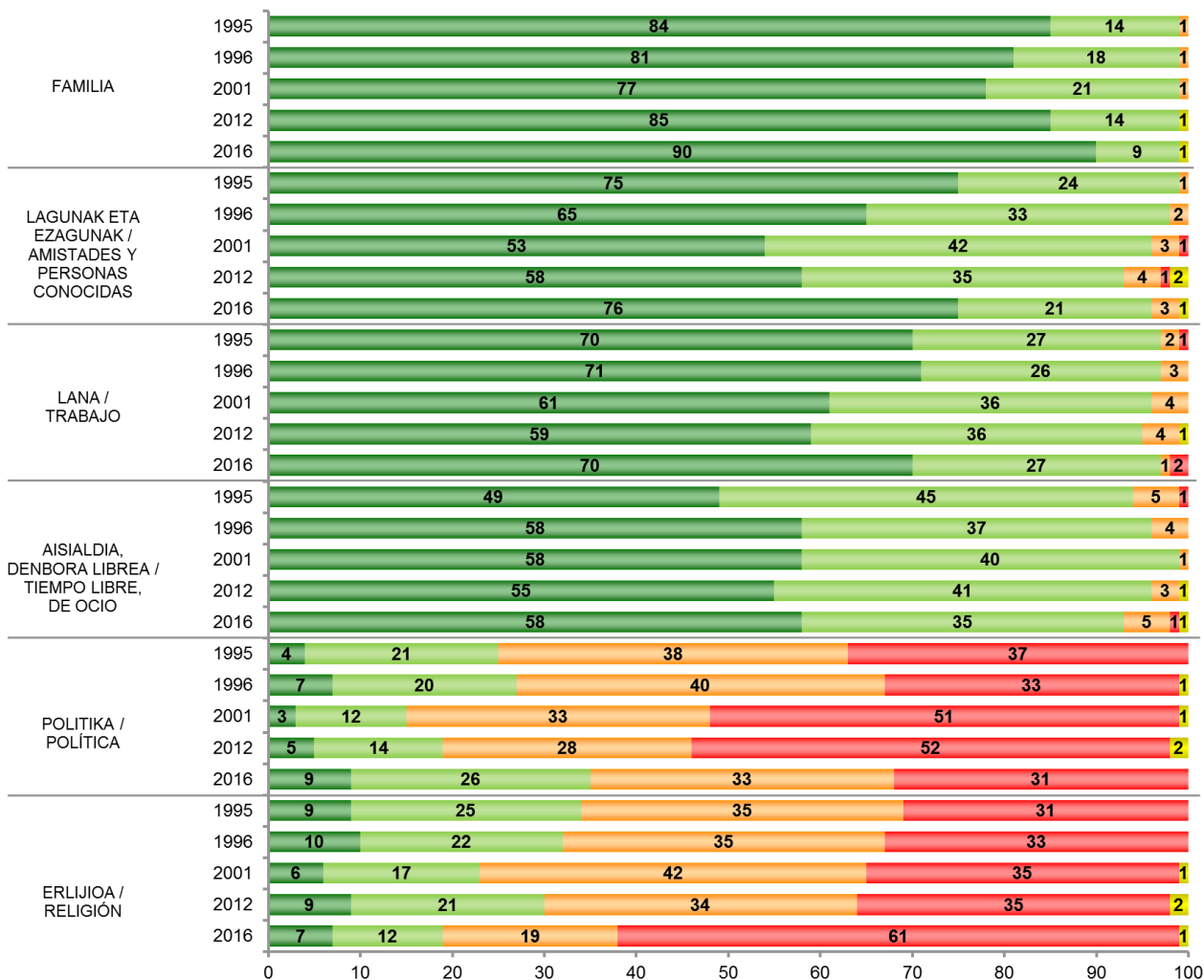
Taldekako emaitzak kontsultatzeko orrialdea / Página para consultar los resultados por colectivos: 134

ESADAZU MESEDEZ ZURE BIZITZAN ALDERDI HAUEK ZENBATEKO GARRANTZIA DUTEN: /

DÍGAME, POR FAVOR, QUÉ GRADO DE IMPORTANCIA TIENE EN SU VIDA CADA UNO DE LOS SIGUIENTES ASPECTOS:



18-29 urte / 18-29 años



5.5 – Lanaren esanahia / Significado del trabajo

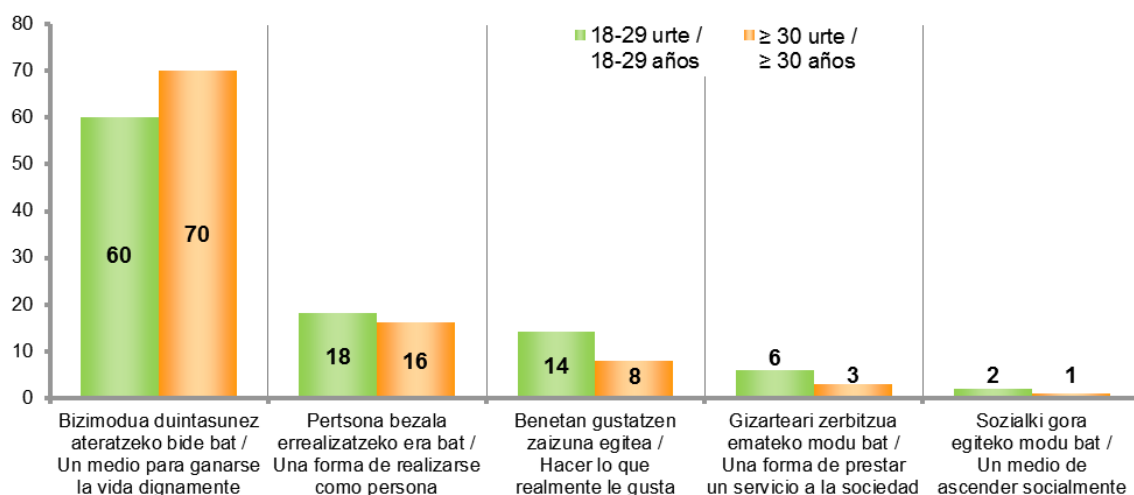
ESALDI HAUETATIK ZEINEK ADIERAZTEN DU HOBETO ZER DEN LANA ZURETZAT? /

¿CUÁL DE LAS SIGUIENTES AFIRMACIONES DEFINE MEJOR LO QUE SIGNIFICA PARA UD. EL TRABAJO?

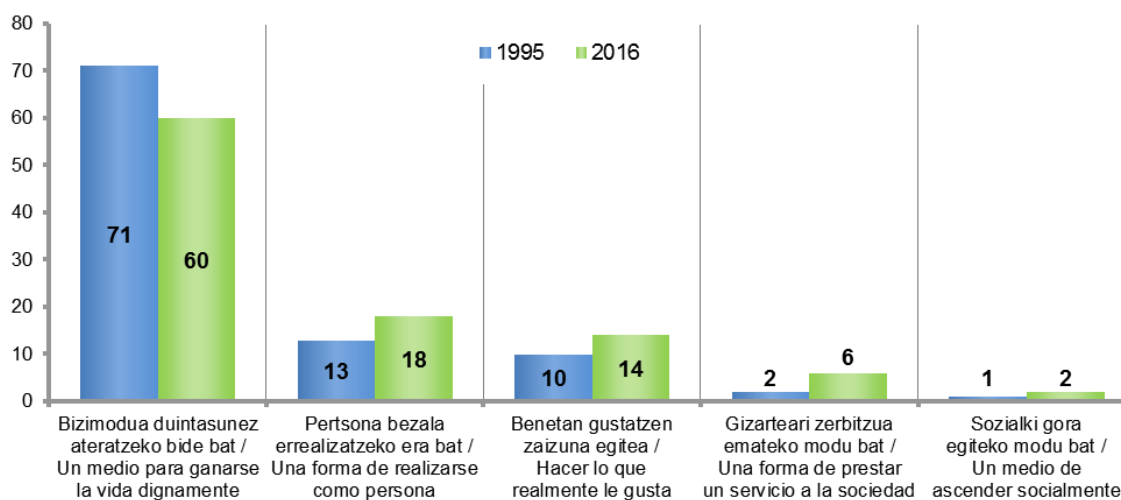
ES60 (2016ko urtarrila-otsaila) / SV60 (enero-febrero 2016)	GUZTIRA / TOTAL	
	18-29 urte / 18-29 años	≥ 30 urte / ≥ 30 años
Bizimodua duintasunez ateratzeko bide bat / Un medio para ganarse la vida dignamente	60	70
Pertsona bezala errealizatzeko era bat / Una forma de realizarse como persona	18	16
Benetan gustatzen zaizuna egitea / Hacer lo que realmente le gusta	14	8
Gizarteari zerbitzua emateko modu bat / Una forma de prestar un servicio a la sociedad	6	3
Sozialki gora egiteko modu bat / Un medio de ascender socialmente	2	1
Ed-Ee / Ns-Nc	1	2
Ehuneko bertikalak / Porcentajes verticales	100	100



Taldekako emaitzak kontsultatzeko orrialdea / Página para consultar los resultados por colectivos: 135



18-29 urte / 18-29 años



5.6 – Lanaldia eta soldatari buruz nahiago dena / Preferencia sobre jornada laboral y sueldo

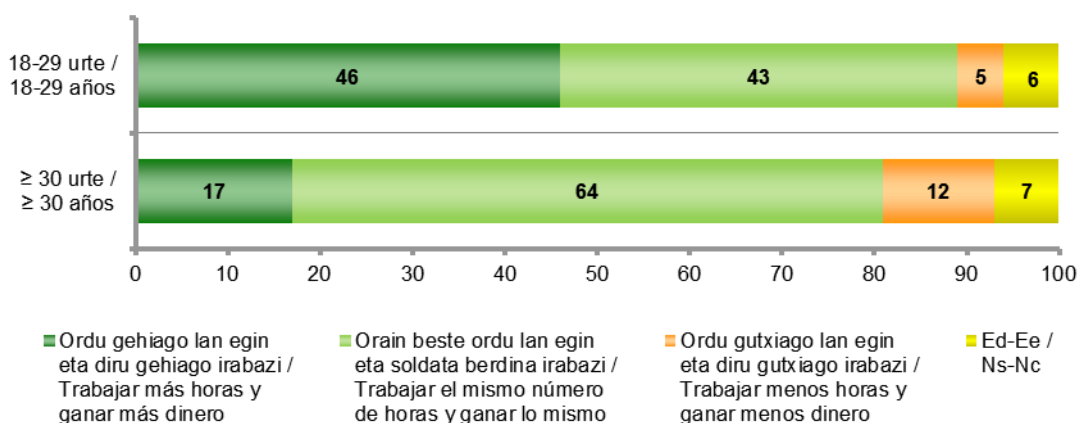
PENTSA EZAZU ORAIN LAN EGITEN DITUZUN ORDU GUZTIETAN ETA ZURE LAN NAGUSIAN IRABAZTEN DUZUN DIRU KOPURUAN. AUKERA HAUEN ARTEAN BAT HAUTATU BEHAR IZANGO BAZENU, ZEIN NAHIAGO ZENUKE? / PIENSA AHORA EN EL NÚMERO DE HORAS QUE TRABAJA Y EN EL DINERO QUE GANA EN SU TRABAJO PRINCIPAL. SI TUVIESE QUE ELEGIR ENTRE ESTAS TRES ALTERNATIVAS, ¿CUÁL PREFERIRÍA?

ES60 (2016ko urtarrila-otsaila) / SV60 (enero-febrero 2016)	GUZTIRA / TOTAL	
	18-29 urte / 18-29 años	≥ 30 urte / ≥ 30 años
Ordu gehiago lan egin eta diru gehiago irabazi / Trabajar más horas y ganar más dinero	46	17
Orain beste ordu lan egin eta soldata berdina irabazi / Trabajar el mismo número de horas y ganar lo mismo	43	64
Ordu gutxiago lan egin eta diru gutxiago irabazi / Trabajar menos horas y ganar menos dinero	5	12
Ed-Ee / Ns-Nc	6	7
Ehuneko bertikalak / Porcentajes verticales	100	100

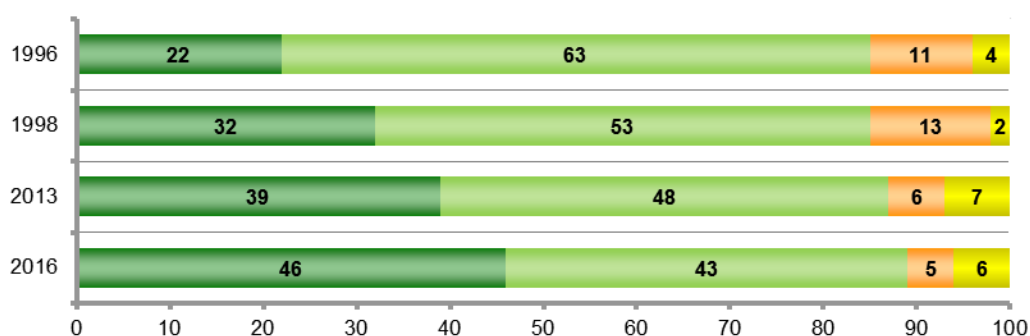
Galdera hau soilik lan egiten dutenei egin zaie (gazteen % 37 eta 30 urte edo gehiago dituztenen % 47) / Pregunta realizada únicamente a quienes trabajan (37 % de la juventud y 47 % de quienes tienen 30 o más años)



Taldekako emaitzak kontsultatzeko orrialdea / Página para consultar los resultados por colectivos: **136**



18-29 urte / 18-29 años



5.7 – Aisialdi estiloa / Estilo de tiempo libre

ETA AUKERA HAUETATIK, ESANGO DIZKIDAZU ZURE AISIA EDO DENBORA LIBREAN EGITEN DUZUNA HOBETO DEFINITZEN DUTEN BIAK? /

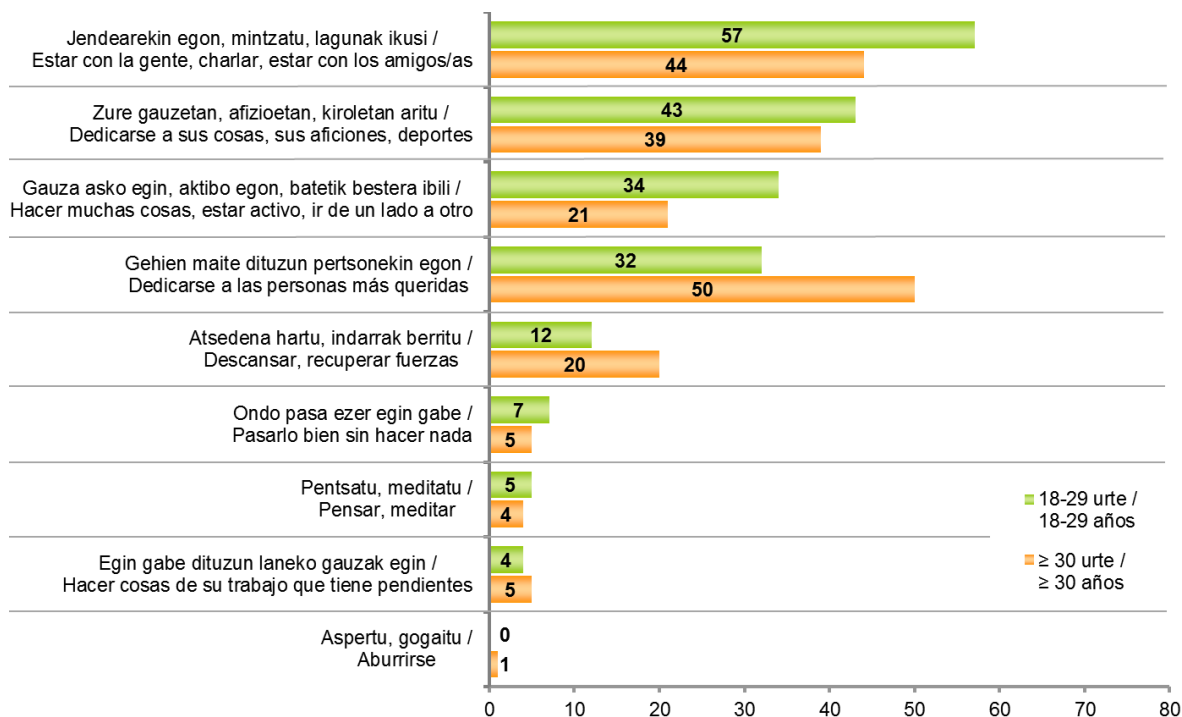
Y DE LAS SIGUIENTES CUESTIONES, ¿PODRÍA INDICAR LAS DOS QUE MEJOR DEFINEN SU ACTIVIDAD EN SU TIEMPO LIBRE?

ES60 (2016ko urtarrila-otsaila) / SV60 (enero-febrero 2016)	GUZTIRA / TOTAL	
	18-29 urte / 18-29 años	≥ 30 urte / ≥ 30 años
Jendearekin egon, mintzatu, lagunak ikusi / Estar con la gente, charlar, estar con los amigos/as	57	44
Zure gauzetan, afizioetan, kiroletan aritu / Dedicarse a sus cosas, sus aficiones, deportes	43	39
Gauza asko egin, aktibo egon, batetik bestera ibili / Hacer muchas cosas, estar activo, ir de un lado a otro	34	21
Gehien maite dituzun pertsonekin egon / Dedicarse a las personas más queridas	32	50
Atsedena hartu, indarrak berritu / Descansar, recuperar fuerzas	12	20
Ondo pasa ezer egin gabe / Pasarlo bien sin hacer nada	7	5
Pentsatu, mediatu / Pensar, meditar	5	4
Egin gabe dituzun laneko gauzak egin / Hacer cosas de su trabajo que tiene pendientes	4	5
Aspertu, gogaitu / Aburrirse	0	1
Ed-Ee / Ns-Nc	0	1
Ehuneko bertikalak / Porcentajes verticales	100	100

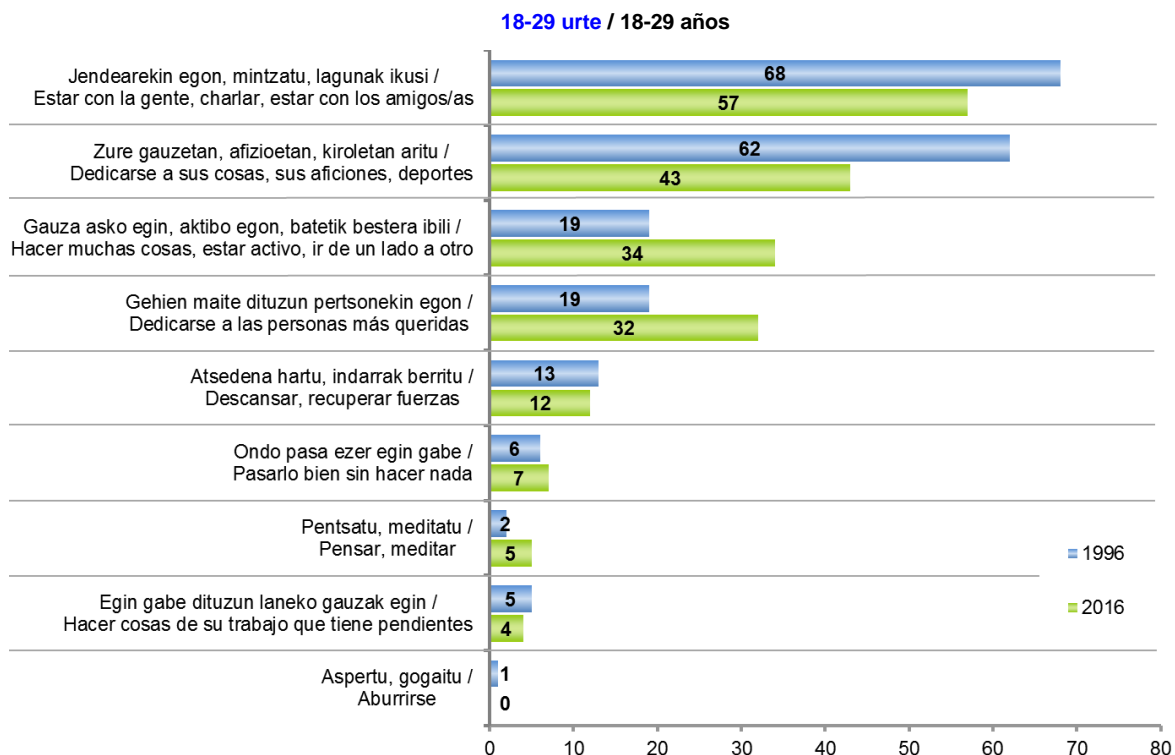
Ehuneko batura ez da 100 bi erantzun eman ahal zirelako /
Los porcentajes no suman 100 porque se podían dar dos respuestas



Taldeko emaitzak kontsultatzeko orrialdea / Página para consultar los resultados por colectivos: 137



ETA AUKERA HAUETATIK, ESANGO DIZKIDAZU ZURE AISIA EDO DENBORA LIBREAN EGITEN DUZUNA HOBETO DEFINITZEN DUTEN BIAK? / Y DE LAS SIGUIENTES CUESTIONES, ¿PODRÍA INDICAR LAS DOS QUE MEJOR DEFINEN SU ACTIVIDAD EN SU TIEMPO LIBRE?



5.8 – Harreman sozialak / Relaciones sociales

ZENBATERO HITZ EGITEN DUZU ONDOKO PERTSONA HAUEKIN? / DÍGAME CON QUÉ FRECUENCIA HABLA UD. PERSONALMENTE CON ESTAS PERSONAS:

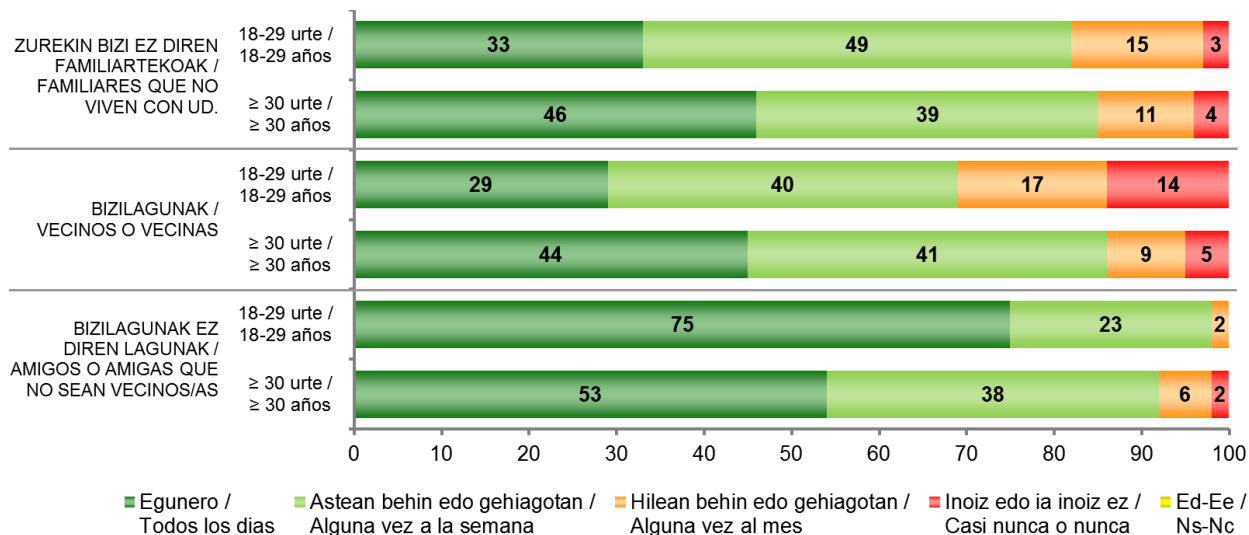
ES60 (2016ko urtarrila-otsaila) / SV60 (enero-febrero 2016)	GUZTIRA / TOTAL	
	18-29 urte / 18-29 años	≥ 30 urte / ≥ 30 años
ZUREKIN BIZI EZ DIREN FAMILIARTEKOAK / FAMILIARES QUE NO VIVEN CON UD.	Egunero / Todos los días	33 / 46
	Astean behin edo gehiagotan / Alguna vez a la semana	49 / 39
	Hilean behin edo gehiagotan / Alguna vez al mes	15 / 11
	Inoiz edo ia inoiz ez / Casi nunca o nunca	3 / 4
	Ed-Ee / Ns-Nc	0 / 0
BIZILAGUNAK / VECINOS O VECINAS	Egunero / Todos los días	29 / 44
	Astean behin edo gehiagotan / Alguna vez a la semana	40 / 41
	Hilean behin edo gehiagotan / Alguna vez al mes	17 / 9
	Inoiz edo ia inoiz ez / Casi nunca o nunca	14 / 5
	Ed-Ee / Ns-Nc	0 / 0
BIZILAGUNAK EZ DIREN LAGUNAK / AMIGOS O AMIGAS QUE NO SEAN VECINOS/AS	Egunero / Todos los días	75 / 53
	Astean behin edo gehiagotan / Alguna vez a la semana	23 / 38
	Hilean behin edo gehiagotan / Alguna vez al mes	2 / 6
	Inoiz edo ia inoiz ez / Casi nunca o nunca	0 / 2
	Ed-Ee / Ns-Nc	0 / 0
Ehuneko bertikalak / Porcentajes verticales		100 / 100



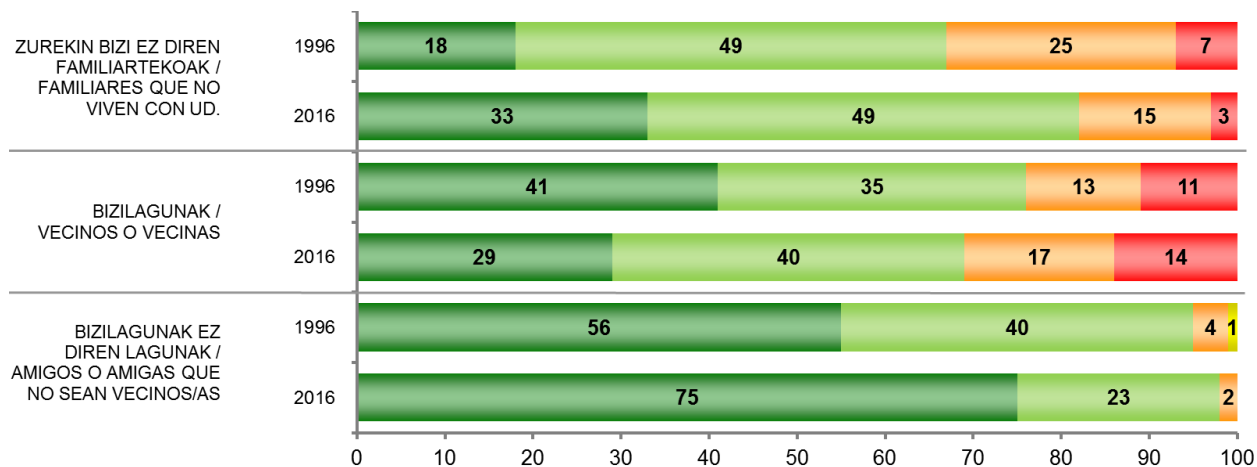
Taldeko emaitzak kontsultatzeko orrialdea / Página para consultar los resultados por colectivos: **138**

ZENBATERO HITZ EGITEN DUZU ONDOKO PERTSONA HAUEKIN? /

DÍGAME CON QUÉ FRECUENCIA HABLA UD. PERSONALMENTE CON ESTAS PERSONAS:



18-29 urte / 18-29 años



5.9 – Oinarrizko sinesmen sozialak / Creencias sociales básicas

ONDOREN IRAKURRIKO DIZKIZUDAN ESALDIEI BURUZ, ESADAZU MESEDEZ OSO ADOS, NAHIKOA ADOS, NAHIKOA KONTRA EDO OSO KONTRA ZAUDEN /

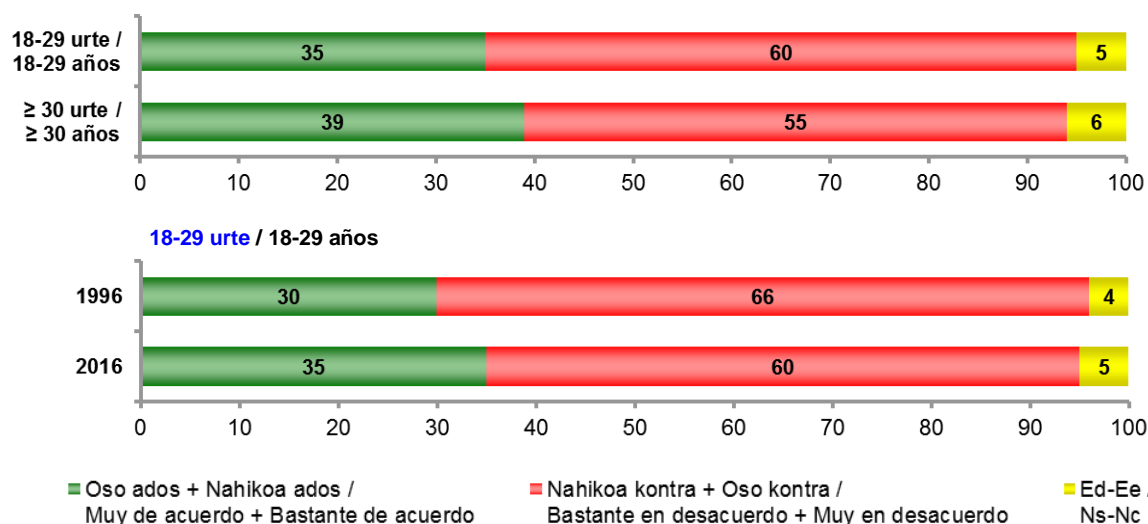
PARA CADA UNA DE LAS FRASES QUE LE VOY A LEER A CONTINUACIÓN ME GUSTARÍA QUE ME DIJERE SI ESTÁ UD. MUY DE ACUERDO, MÁS BIEN DE ACUERDO, MÁS BIEN EN DESACUERDO O MUY EN DESACUERDO

ES60 (2016ko urtarrila-otsaila) / SV60 (enero-febrero 2016)	GUZTIRA / TOTAL		
	18-29 urte / 18-29 años	≥ 30 urte / ≥ 30 años	
	Oso ados / Muy de acuerdo	8	7
IRAGANERA BEGIRATUZ BAKARRIK AURKITUKO DUGU GAUR EGUNGO ARAZOEN KONPONBIDEA / SÓLO MIRANDO HACIA EL PASADO ENCONTRAREMOS SOLUCIÓN A NUESTROS PROBLEMAS ACTUALES	Nahikoa ados / Bastante de acuerdo	27	32
	Nahikoa kontra / Bastante en desacuerdo	29	30
	Oso kontra / Muy en desacuerdo	31	25
	Ed-Ee / Ns-Nc	5	6
BIZITZAK KAUSA EDO IDEAL BATEN ALDE BETE-BETEAN LAN EGITEN DENEAN BAKARRIK DU ZENTZUA / LA VIDA SÓLO TIENE SENTIDO CUANDO UNA PERSONA SE DEDICA PLENAMENTE A UNA CAUSA O IDEAL	Oso ados / Muy de acuerdo	8	8
	Nahikoa ados / Bastante de acuerdo	26	31
	Nahikoa kontra / Bastante en desacuerdo	38	34
	Oso kontra / Muy en desacuerdo	23	22
	Ed-Ee / Ns-Nc	5	5
GUREA BEZALAKO SISTEMA DEMOKRATIKOETAN, HERRITARREK BENETAKO ERAGINA DUTE GOBERNUAK HARTZEN DITUEN ERABAKIETAN / EN UN SISTEMA DEMOCRÁTICO COMO EL NUESTRO LAS Y LOS CIUDADANOS INFLUYEN REALMENTE EN LAS DECISIONES QUE TOMA EL GOBIERNO	Oso ados / Muy de acuerdo	6	5
	Nahikoa ados / Bastante de acuerdo	21	22
	Nahikoa kontra / Bastante en desacuerdo	35	35
	Oso kontra / Muy en desacuerdo	32	30
	Ed-Ee / Ns-Nc	6	7
GAUR EGUNGO MUNDUA OSO KONPLIKATUA DENEZ, KONFIANTZAZKO AGINTARI ETA ADITUEK DIOTENARI KASU EGITEA DA ONENA / EN UN MUNDO COMPLICADO COMO EL ACTUAL LO MEJOR ES ATENERSE A LO QUE NOS DIGAN LAS AUTORIDADES Y PERSONAS EXPERTAS EN QUIENES PODAMOS CONFIAR	Oso ados / Muy de acuerdo	4	5
	Nahikoa ados / Bastante de acuerdo	18	21
	Nahikoa kontra / Bastante en desacuerdo	37	36
	Oso kontra / Muy en desacuerdo	36	33
	Ed-Ee / Ns-Nc	6	5
Ehuneko bertikalak / Porcentajes verticales		100	100



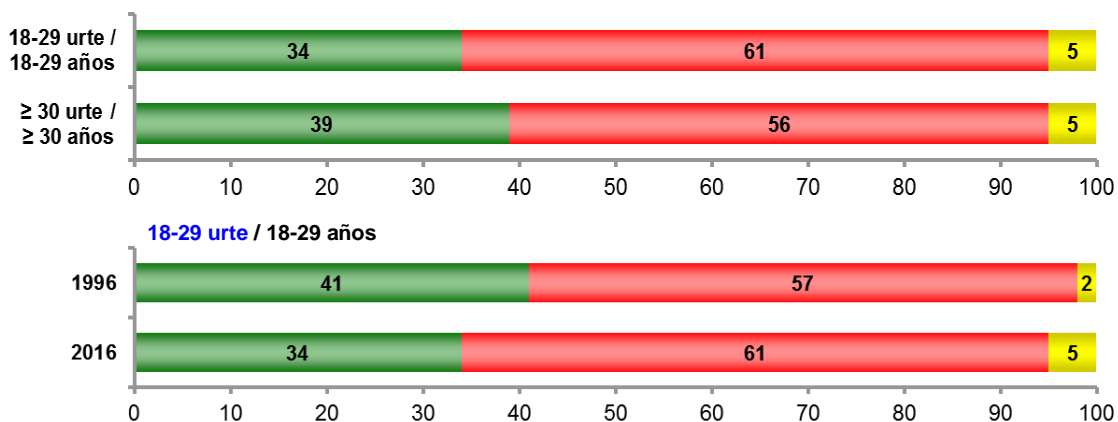
Taldekako emaitzak kontsultatzeko orrialdea / Página para consultar los resultados por colectivos: **139**

IRAGANERA BEGIRATUZ BAKARRIK AURKITUKO DUGU GAUR EGUNGO ARAZOEN KONPONBIDEA / SÓLO MIRANDO HACIA EL PASADO ENCONTRAREMOS SOLUCIÓN A NUESTROS PROBLEMAS ACTUALES

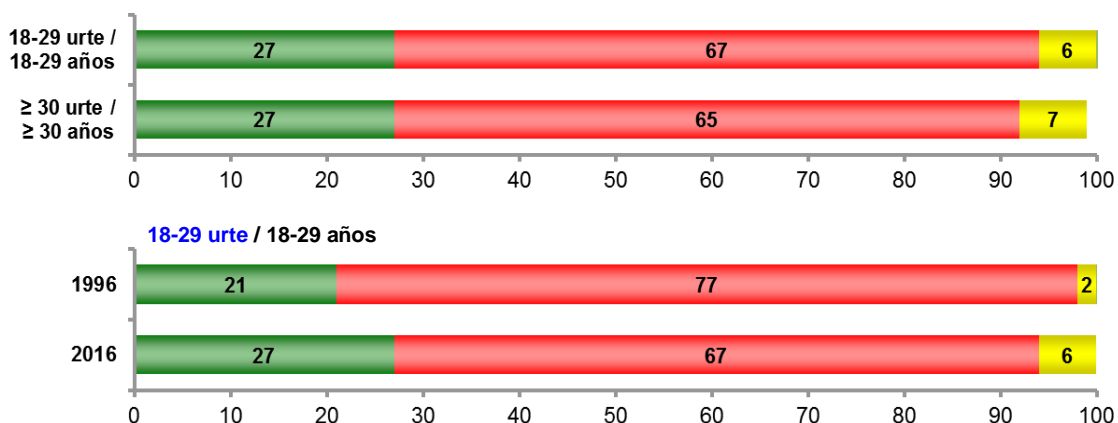


ONDOREN IRAKURRIKO DIZKIZUDAN ESALDIEI BURUZ, ESADAZU MESEDEZ OSO ADOS, NAHIKOA ADOS, NAHIKOA KONTRA EDO OSO KONTRA ZAUDEN / PARA CADA UNA DE LAS FRASES QUE LE VOY A LEER A CONTINUACIÓN ME GUSTARÍA QUE ME DIJERE SI ESTÁ UD. MUY DE ACUERDO, MÁS BIEN DE ACUERDO, MÁS BIEN EN DESACUERDO O MUY EN DESACUERDO

BIZITZAK KAUSA EDO IDEAL BATEN ALDE BETE-BETEAN LAN EGITEN DENEAN BAKARRIK DU ZENTZUA / LA VIDA SÓLO TIENE SENTIDO CUANDO UNA PERSONA SE DEDICA PLENAMENTE A UNA CAUSA O IDEAL



GUREA BEZALAKO SISTEMA DEMOKRATIKOETAN, HERRITARREK BENETAKO ERAGINA DUTE GOBERNUAK HARTZEN DITUEN ERABAKIETAN / EN UN SISTEMA DEMOCRÁTICO COMO EL NUESTRO LAS Y LOS CIUDADANOS INFLUYEN REALMENTE EN LAS DECISIONES QUE TOMA EL GOBIERNO



GAUR EGUNGO MUNDUA OSO KONPLIKATUA DENEZ, KONFIANTZAZKO AGINTARI ETA ADITUEK DIOTENARI KASU EGITEA DA ONENA / EN UN MUNDO COMPLICADO COMO EL ACTUAL LO MEJOR ES ATENERSE A LO QUE NOS DIGAN LAS AUTORIDADES Y PERSONAS EXPERTAS EN QUIENES PODAMOS CONFIAR



■ Oso ados + Nahikoa ados / Muy de acuerdo + Bastante de acuerdo ■ Nahikoa kontra + Oso kontra / Bastante en desacuerdo + Muy en desacuerdo ■ Ed-Ee / Ns-Nc

5.10 – Atzerritar kopuruaren pertzepzioa / Percepción del número de personas extranjeras

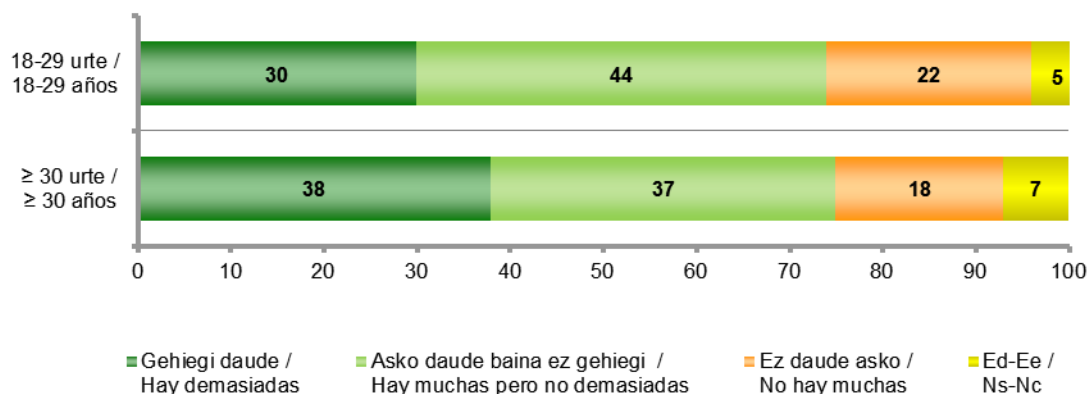
ORO HAR, ZER IRITZI DUZU EUSKADIN BIZI DIREN ATZERRITARREN KOPURUAZ? ZURE USTEZ GEHIEGI DAUDE, ASKO DAUDE BAINA EZ GEHIEGI, ALA EZ DAUDE ASKO? /

EN GENERAL, ¿QUÉ PIENSA ACERCA DEL NÚMERO DE PERSONAS EXTRANJERAS QUE VIVEN EN EUSKADI? ¿CREE QUE HAY DEMASIADAS, QUE HAY MUCHAS PERO NO DEMASIADAS O QUE NO HAY MUCHAS?

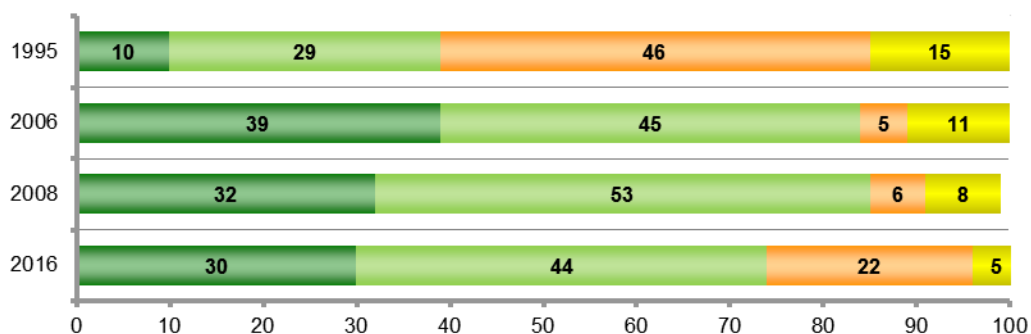
ES60 (2016ko urtarrila-otsaila) / SV60 (enero-febrero 2016)	GUZTIRA / TOTAL	
	18-29 urte / 18-29 años	≥ 30 urte / ≥ 30 años
Gehiegi daude / Hay demasiadas	30	38
Asko daude baina ez gehiegi / Hay muchas pero no demasiadas	44	37
Ez daude asko / No hay muchas	22	18
Ed-Ee / Ns-Nc	5	7
Ehuneko bertikalak / Porcentajes verticales	100	100



Taldeko emaitzak kontsultatzeko orrialdea / Página para consultar los resultados por colectivos: **140**



18-29 urte / 18-29 años



6 – Europarekiko jarrerak / Actitudes hacia Europa

6.1 – Europar Batasuneko kide diren estatuen kopuruaren ezagutza / Conocimiento del número de estados miembros de la Unión Europea

BADAKIZU ZENBAT HERRIALDEK OSATZEN DUTEN GAUR EGUN EUROPAR BATASUNA? /

¿SABE CUÁNTOS PAÍSES FORMAN ACTUALMENTE LA UNIÓN EUROPEA? *

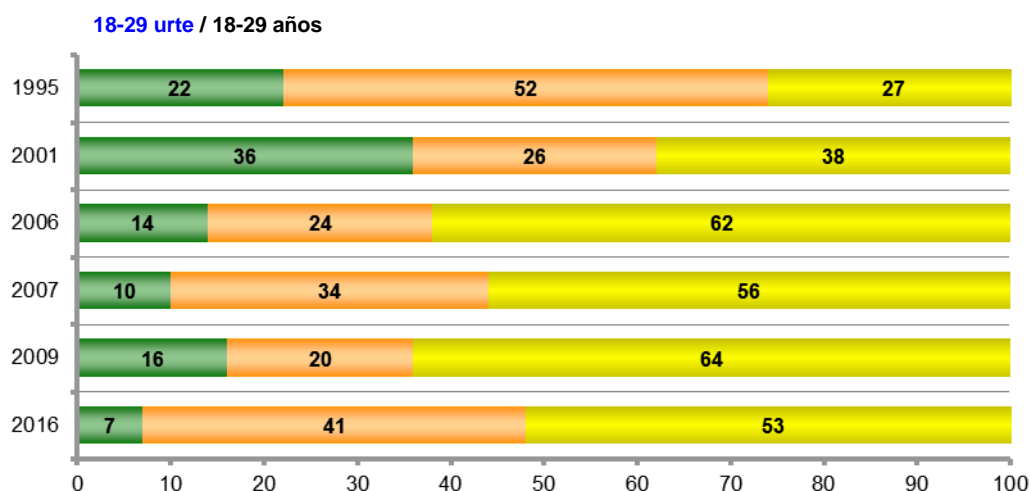
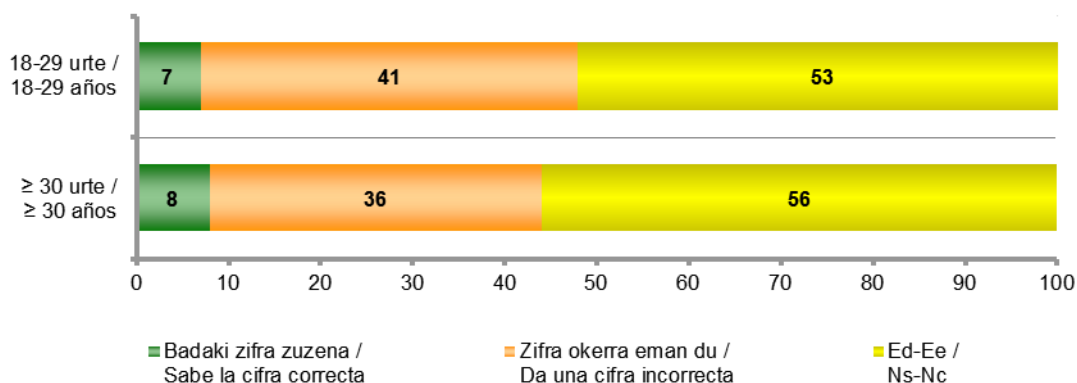
ES60 (2016ko urtarrila-otsaila) / SV60 (enero-febrero 2016)	GUZTIRA / TOTAL			GUZTIRA / TOTAL	
	18-29 urte / 18-29 años	≥ 30 urte / ≥ 30 años		18-29 urte / 18-29 años	≥ 30 urte / ≥ 30 años
Badaki zifra zuzena / Sabe la cifra correcta	7	8	28k / 28	7	8
			27k / 27	12	11
Zifra okerra eman du / Da una cifra incorrecta	41	36	25ek / 25	3	4
			Beste zifra bat / Otra cifra	26	21
Ed-Ee / Ns-Nc	53	56	Ed-Ee / Ns-Nc	53	56
Ehuneko bertikalak / Porcentajes verticales	100	100	Ehuneko bertikalak / Porcentajes verticales	100	100

* Bat-bateko erantzuna, inkestatuei ez zitzaien erantzun aukerarik iradoki /

Respuesta espontánea, no se sugirió ninguna opción de respuesta



Taldekako emaitzak kontsultatzeko orrialdea / Página para consultar los resultados por colectivos: 141



6.2 – Bisitatutako Europar Batasuneko estatuak / Estados de la Unión Europea visitados

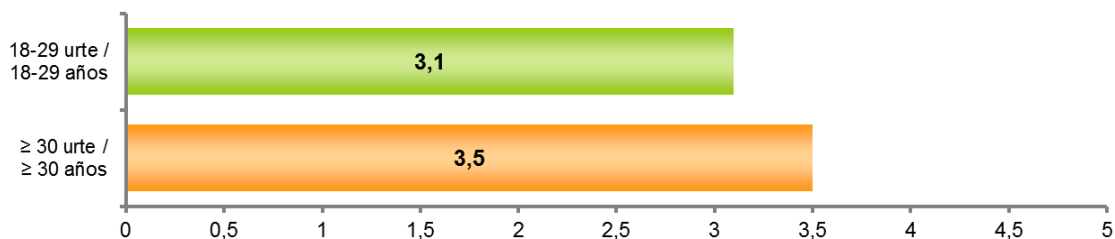
HONA HEMEN HERRIALDE HAUEN ZERRENDA. ESANGO DIDAZU HORIETATIK ZEINTZUETAN IZAN ZAREN BEHIN EDO BEHIN? / AQUÍ TIENE LA LISTA ACTUAL DE ESTOS PAÍSES, ¿ME PUEDE DECIR EN CUÁLES DE ELLOS HA ESTADO ALGUNA VEZ?

ES60 (2016ko urtarrila-otsaila) / SV60 (enero-febrero 2016)	GUZTIRA / TOTAL	
	18-29 urte / 18-29 años	≥ 30 urte / ≥ 30 años
0	13	15
1	19	17
2	22	18
3-4	20	20
5-6	12	12
7 edo gehiago / 7 o más	11	14
Ed-Ee / Ns-Nc	4	4
Ehuneko bertikalak / Porcentajes verticales	100	100
Batezbestekoak / Medias	3,1	3,5

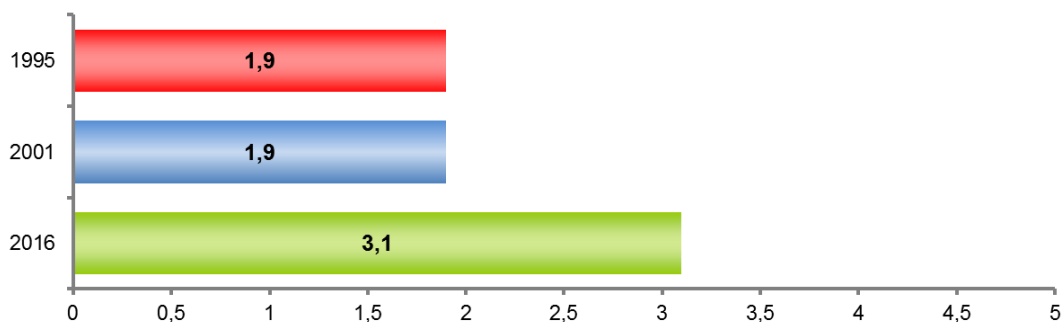


Taldekako emaitzak kontsultatzeko orrialdea / Página para consultar los resultados por colectivos: **142**

Batezbestekoak / Medias



18-29 urte / 18-29 años



6.3 – Europar Batasuneko kide izatearen balorazioa / Valoración de la pertenencia a la Unión Europea

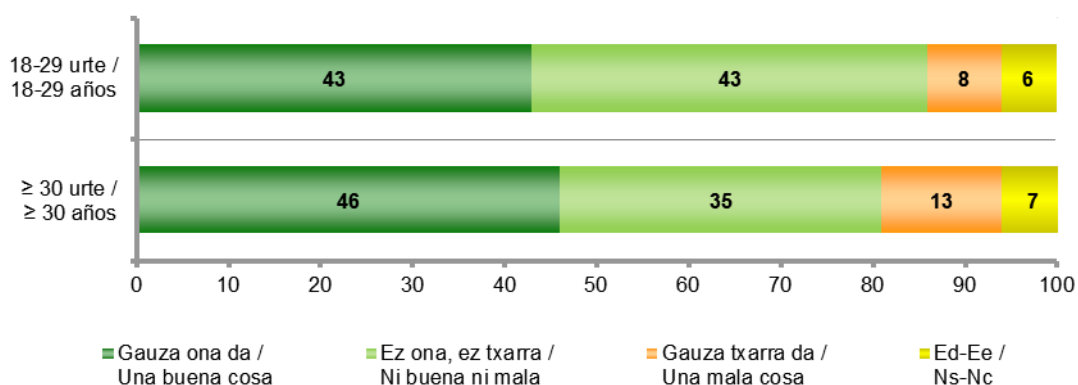
ZURE USTEZ, ORO HAR, EUOPAR BATASUNEAN EGOTEA... /

EN GENERAL, CREE UD. QUE EL HECHO DE SER MIEMBROS DE LA UNIÓN EUROPEA ES:

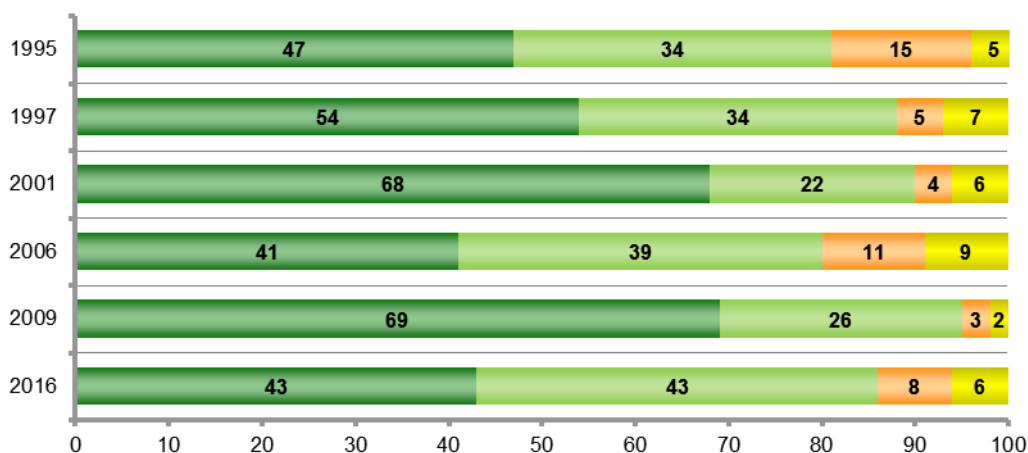
ES60 (2016ko urtarrila-otsaila) / SV60 (enero-febrero 2016)	GUZTIRA / TOTAL	
	18-29 urte / 18-29 años	≥ 30 urte / ≥ 30 años
Gauza ona da / Una buena cosa	43	46
Ez ona, ez txarra / Ni buena ni mala	43	35
Gauza txarra da / Una mala cosa	8	13
Ed-Ee / Ns-Nc	6	7
Ehuneko bertikalak / Porcentajes verticales	100	100



Taldeko emaitzak kontsultatzeko orrialdea / Página para consultar los resultados por colectivos: **142**



18-29 urte / 18-29 años



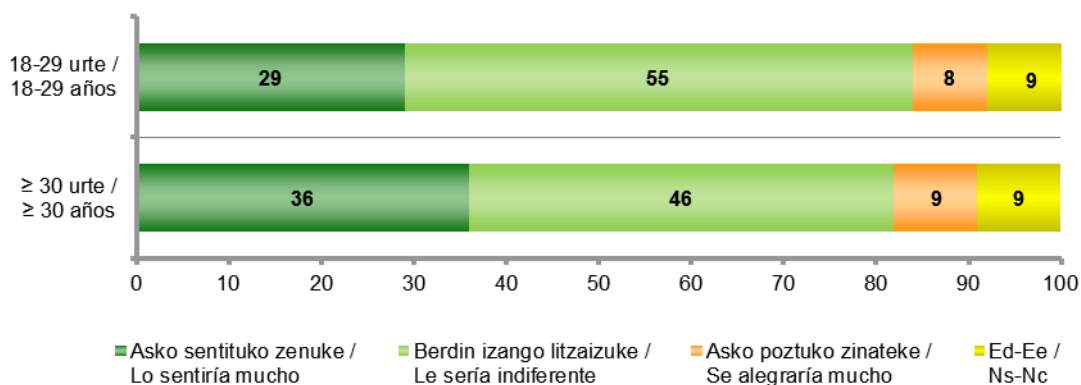
6.4 – Europar Batasunarekiko atxikimendua / Apego por la Unión Europea

EUROPAR BATASUNA DESAGERTUKO BALITZ, ASKO SENTITUKO ZENUKE, BERDIN IZANGO LITZAIZUKE ALA ASKO POZTUKO ZINATEKE? / SI LA UNIÓN EUROPEA DESAPARECIERA ¿LO SENTIRÍA MUCHO, LE SERÍA INDIFERENTE O SE ALEGRARÍA MUCHO?

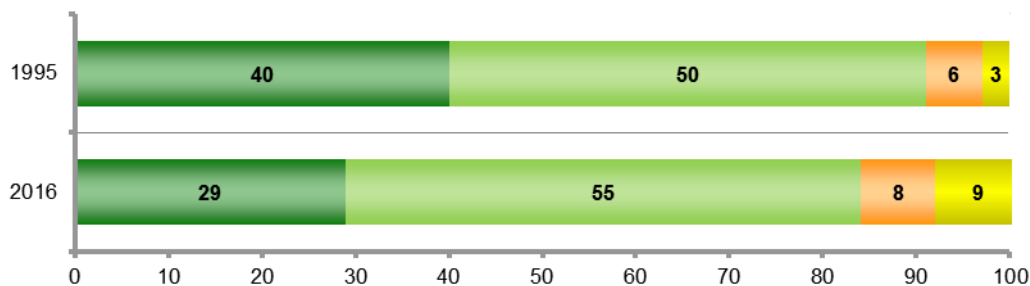
ES60 (2016ko urtarrila-otsaila) / SV60 (enero-febrero 2016)	GUZTIRA / TOTAL	
	18-29 urte / 18-29 años	≥ 30 urte / ≥ 30 años
Asko sentituko zenuke / Lo sentiría mucho	29	36
Berdin izango litzaizuke / Le sería indiferente	55	46
Asko poztuko zinateke / Se alegraría mucho	8	9
Ed-Ee / Ns-Nc	9	9
Ehuneko bertikalak / Porcentajes verticales	100	100



Taldekako emaitzak kontsultatzeko orrialdea / Página para consultar los resultados por colectivos: 143



18-29 urte / 18-29 años



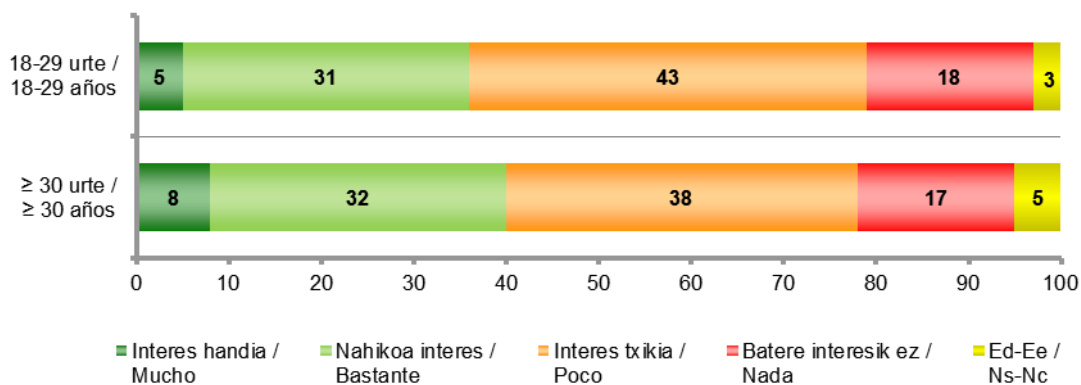
6.5 – Europaren bateratzearekiko interesa / Interés por la unificación europea

ZENBATEKO INTERESA SORTZEN DIZU EUROPA BATERATZEAREN GAIAK? /
¿CUÁNTO LE INTERESA EL TEMA DE LA UNIFICACIÓN EUROPEA?

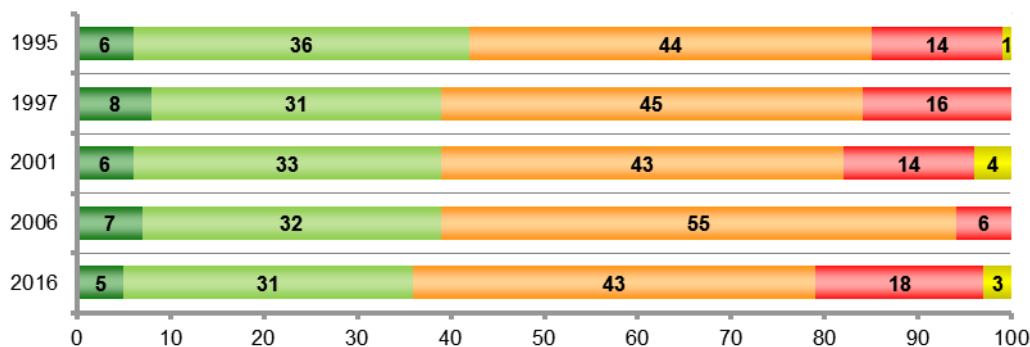
ES60 (2016ko urtarrila-otsaila) / SV60 (enero-febrero 2016)	GUZTIRA / TOTAL	
	18-29 urte / 18-29 años	≥ 30 urte / ≥ 30 años
Interes handia / Mucho	5	8
Nahikoa interes / Bastante	31	32
Interes txikia / Poco	43	38
Batere interesik ez / Nada	18	17
Ed-Ee / Ns-Nc	3	5
Ehuneko bertikalak / Porcentajes verticales	100	100



Taldekako emaitzak kontsultatzeko orrialdea / Página para consultar los resultados por colectivos: 143



18-29 urte / 18-29 años



6.6 – Europar Batasuna eta euskal kultura / Unión Europea y cultura vasca

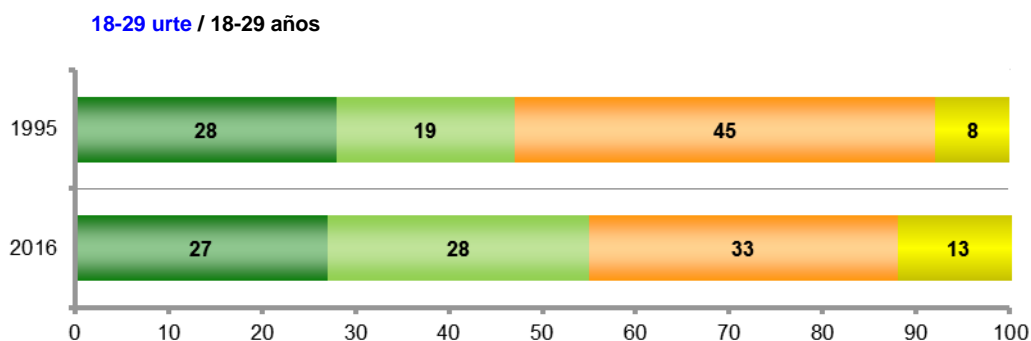
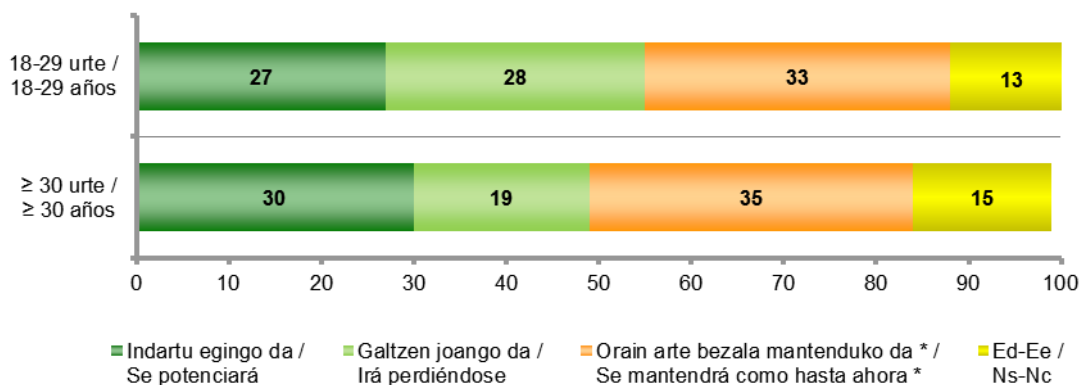
EUSKAL KULTURARI DAGOKIONEZ, EUROPA BATZEAREN ONDORIOZ EUSKAL KULTURA INDARTU EGINGO DELA ALA GALTZEN JOANGO DELA USTE DUZU? / EN RELACIÓN A LA CULTURA VASCA, ¿CREE QUE SE POTENCIARÁ O QUE IRÁ PERDIÉNDOSE COMO CONSECUENCIA DE LA UNIFICACIÓN EUROPEA?

ES60 (2016ko urtarrila-otsaila) / SV60 (enero-febrero 2016)	GUZTIRA / TOTAL	
	18-29 urte / 18-29 años	≥ 30 urte / ≥ 30 años
Indartu egingo da / Se potenciará	27	30
Galtzen joango da / Irá perdiéndose	28	19
Orain arte bezala mantenduko da * / Se mantendrá como hasta ahora *	33	35
Ed-Ee / Ns-Nc	13	15
Ehuneko bertikalak / Porcentajes verticales	100	100

* Erantzun aukera hau ez zitzairen irakurri inkestatuei / Esta opción de respuesta no se leyó a las y los encuestados



Taldeko emaitzak kontsultatzeko orrialdea / Página para consultar los resultados por colectivos: **144**



7 – Euskadi etorkizunaren aurrean / Euskadi ante el futuro

7.1 – Euskadiren etorkizunaren irudia / Imagen del futuro de Euskadi

7.1.1 – Euskadiren etorkizunarekiko optimismo maila / Grado de optimismo respecto al futuro de Euskadi

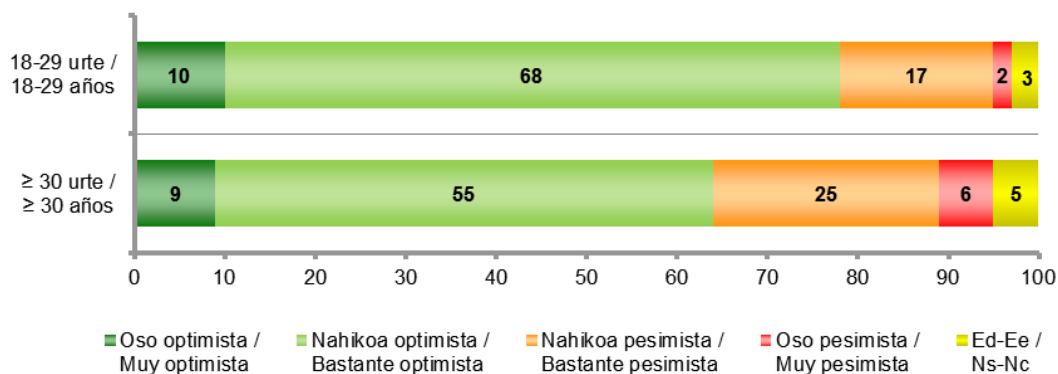
EUSKADIREN ETORKIZUNARI BURUZ OSO OPTIMISTA, NAHIKOA OPTIMISTA, NAHIKOA PESIMISTA EDO OSO PESIMISTA ZARELA ESANGO ZENUKE? /

¿DIRÍA UD. QUE ES MUY OPTIMISTA, BASTANTE OPTIMISTA, BASTANTE PESIMISTA O MUY PESIMISTA RESPECTO AL FUTURO DE EUSKADI?

ES61 (2016ko maiatza-ekaina) / SV61 (mayo-junio 2016)	GUZTIRA / TOTAL	
	18-29 urte / 18-29 años	≥ 30 urte / ≥ 30 años
Oso optimista / Muy optimista	10	9
Nahikoa optimista / Bastante optimista	68	55
Nahikoa pesimista / Bastante pesimista	17	25
Oso pesimista / Muy pesimista	2	6
Ed-Ee / Ns-Nc	3	5
Ehuneko bertikalak / Porcentajes verticales	100	100



Taldekako emaitzak kontsultatzeko orrialdea / Página para consultar los resultados por colectivos: 145



7.1.2 – Haurren etorkizuna, norberaren belaunaldiarekin alderatuta / Futuro de la infancia, comparada con la generación propia

GAUR EGUN HAURRAK DIRENEN BIZITZA ZURE BELAUNALDIKOENA BAINO ERRAZAGOA, ZAILAGOA EDO EZ ERRAZAGOA, EZ ZAILAGOA IZANGO DELA USTE DUZU? /

CREE QUE LA VIDA DE QUIENES SON NIÑOS/AS AHORA, SERÁ MÁS FÁCIL, MÁS DIFÍCIL O NI MÁS FÁCIL NI MÁS DIFÍCIL QUE LA DE AQUELLOS/AS DE SU PROPIA GENERACIÓN?

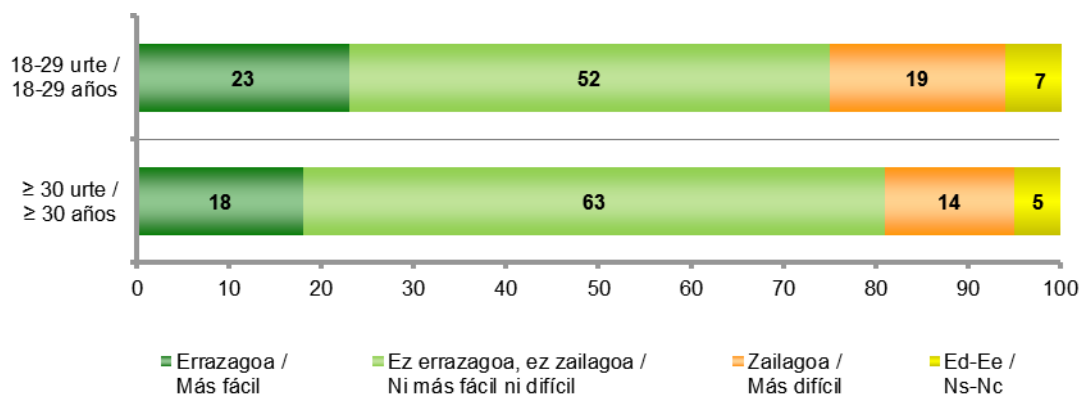
ES61 (2016ko maiatza-ekaina) / SV61 (mayo-junio 2016)	GUZTIRA / TOTAL	
	18-29 urte / 18-29 años	≥ 30 urte / ≥ 30 años
Errazagoa / Más fácil	23	18
Ez errazagoa, ez zailagoa / Ni más fácil ni difícil	52	63
Zailagoa / Más difícil	19	14
Ed-Ee / Ns-Nc	7	5
Ehuneko bertikalak / Porcentajes verticales	100	100



Taldekako emaitzak kontsultatzeko orrialdea / Página para consultar los resultados por colectivos: 145

GAUR EGUN HAURRAK DIRENEN BIZITZA ZURE BELAUNALDIKOENA BAINO ERRAZAGOA, ZAILAGOA EDO EZ ERRAZAGOA, EZ ZAILAGOA IZANGO DELA USTE DUZU? /

¿CREE QUE LA VIDA DE QUIENES SON NIÑOS/AS AHORA, SERÁ MÁS FÁCIL, MÁS DIFÍCIL O NI MÁS FÁCIL NI MÁS DIFÍCIL QUE LA DE AQUELLOS/AS DE SU PROPIA GENERACIÓN?



7.1.3 – Gazteen aukerak / Oportunidades de los jóvenes

ZURE USTEZ, BOST URTE BARRU EUSKADIN GAZTEEK GAUR BAINO AUKERA GEHIAGO, BERDINAK ALA GUTXIAGO IZANGO DITUZTE...? /

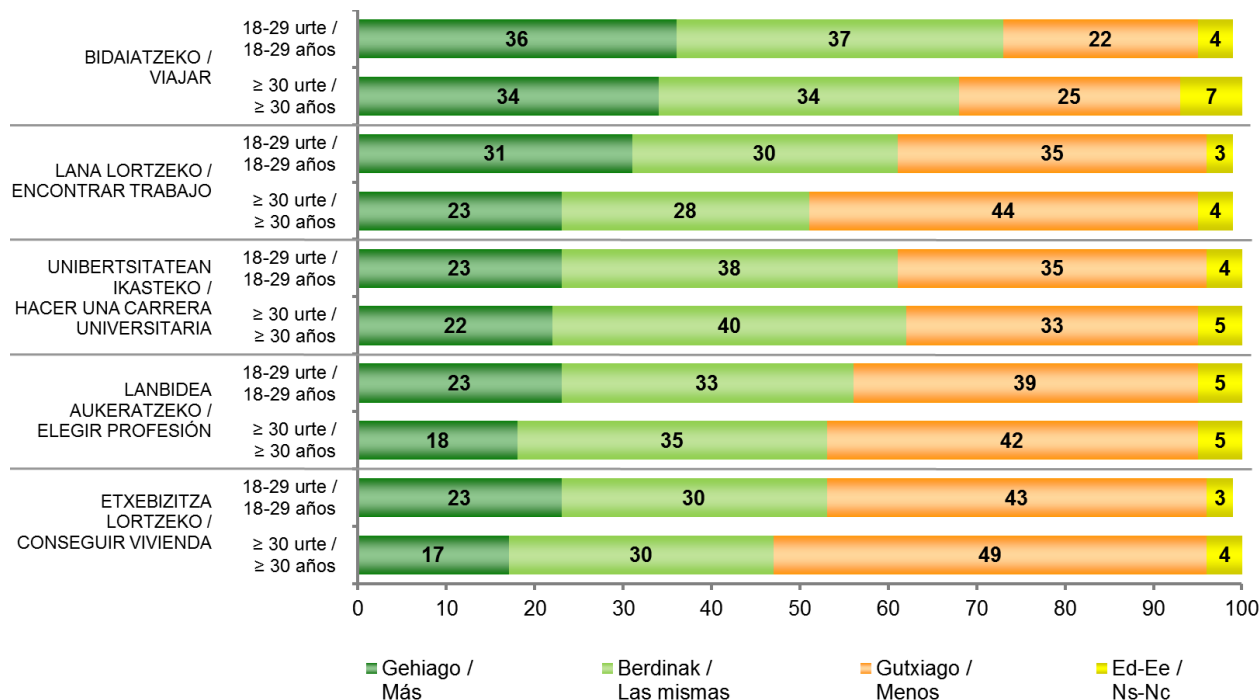
¿CREE UD. QUE DENTRO DE CINCO AÑOS LOS JÓVENES TENDRÁN EN EUSKADI MÁS OPORTUNIDADES QUE HOY, LAS MISMAS O MENOS OPORTUNIDADES PARA...?

ES61 (2016ko maiatza-ekaina) / SV61 (mayo-junio 2016)	GUZTIRA / TOTAL		
	18-29 urte / 18-29 años	≥ 30 urte / ≥ 30 años	
BIDAIAZTEKO / VIAJAR	Gehiago / Más	36	34
	Berdinak / Las mismas	37	34
	Gutxiago / Menos	22	25
	Ed-Ee / Ns-Nc	4	7
LANA LORTZEKO / ENCONTRAR TRABAJO	Gehiago / Más	31	23
	Berdinak / Las mismas	30	28
	Gutxiago / Menos	35	44
	Ed-Ee / Ns-Nc	3	4
UNIBERTSITATEAN IKASTEKO / HACER UNA CARRERA UNIVERSITARIA	Gehiago / Más	23	22
	Berdinak / Las mismas	38	40
	Gutxiago / Menos	35	33
	Ed-Ee / Ns-Nc	4	5
LANBIDEA AUKERATZEKO / ELEGIR PROFESIÓN	Gehiago / Más	23	18
	Berdinak / Las mismas	33	35
	Gutxiago / Menos	39	42
	Ed-Ee / Ns-Nc	5	5
ETXEBIZITZA LORTZEKO / CONSEGUIR VIVIENDA	Gehiago / Más	23	17
	Berdinak / Las mismas	30	30
	Gutxiago / Menos	43	49
	Ed-Ee / Ns-Nc	3	4
Ehuneko bertikalak / Porcentajes verticales	100	100	

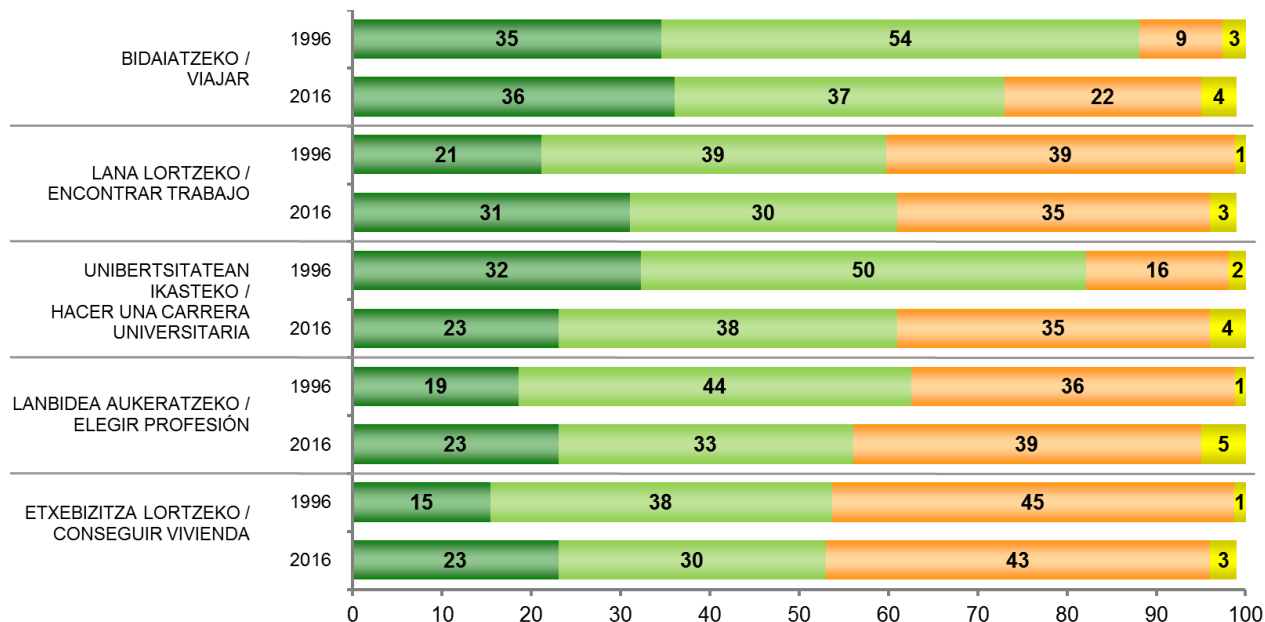


Taldeko emaitzak kontsultatzeko orrialdea / Página para consultar los resultados por colectivos: 146

ZURE USTEZ, BOST URTE BARRU EUSKADIN GAZTEEK GAUR BAINO AUKERA GEHIAGO, BERDINAK ALA GUTXIAGO IZANGO DITUZTE...? / ¿CREE UD. QUE DENTRO DE CINCO AÑOS LOS JÓVENES TENDRÁN EN EUSKADI MÁS OPORTUNIDADES QUE HOY, LAS MISMAS O MENOS OPORTUNIDADES PARA...?



18-29 urte / 18-29 años



7.1.4 – Krisiaren eragina lan merkatuan: joera / Impacto de la crisis en el mercado de trabajo: tendencia

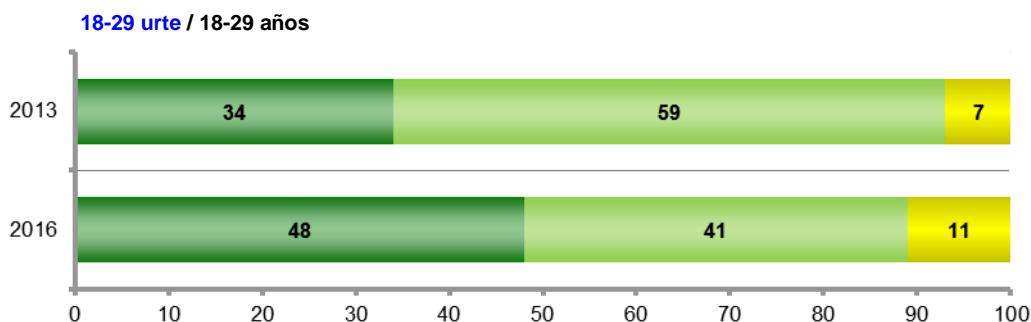
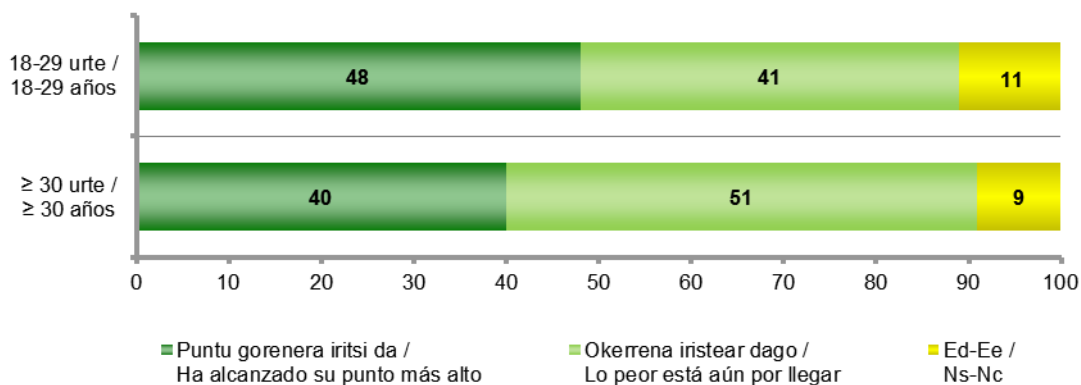
ADITU BATZUEN USTEZ, KRISIAK LAN MERKATUAN IZAN DUEN ERAGINA BERE PUNTU GORENERA IRITSI DA ETA ENPLEGUAK BERRESKURATZEN HASIKO DIRA PIXKANAKA; BESTE BATZUEK DIOTE, ALDIZ, OKERRENA IRISTEAR DAGOELA. BI HORIETAKO ZEIN IRITZIREKIN ZAUDE ADOSEN? /

ALGUNOS ANALISTAS DICEN QUE EL IMPACTO DE LA CRISIS ECONÓMICA SOBRE EL MERCADO DE TRABAJO YA HA ALCANZADO SU PUNTO MÁS ALTO Y QUE ÉSTE SE RECUPERARÁ POCO A POCO; MIENTRAS QUE OTROS, POR EL CONTRARIO, DICEN QUE LO PEOR ESTÁ AÚN POR LLEGAR ¿CUÁL DE LAS DOS AFIRMACIONES SE ACERCA MÁS A SU OPINIÓN?

ES61 (2016ko maiatza-ekaina) / SV61 (mayo-junio 2016)	GUZTIRA / TOTAL	
	18-29 urte / 18-29 años	≥ 30 urte / ≥ 30 años
Puntu gorenera iritsi da / Ha alcanzado su punto más alto	48	40
Okerrena iristear dago / Lo peor está aún por llegar	41	51
Ed-Ee / Ns-Nc	11	9
Ehuneko bertikalak / Porcentajes verticales	100	100



Taldekako emaitzak kontsultatzeko orrialdea / Página para consultar los resultados por colectivos: 147



7.2 – Etorkizunari buruzko jarrerak, euskal gizartearen ezaugarriak eta horien etorkizuna / Actitudes sobre el futuro, rasgos de la sociedad vasca y prospectiva

7.2.1 – Etorkizunari buruzko balio eta jarreraren inguruko esaldiekiko adostasun maila / Grado de acuerdo con frases sobre valores y actitudes ante el futuro

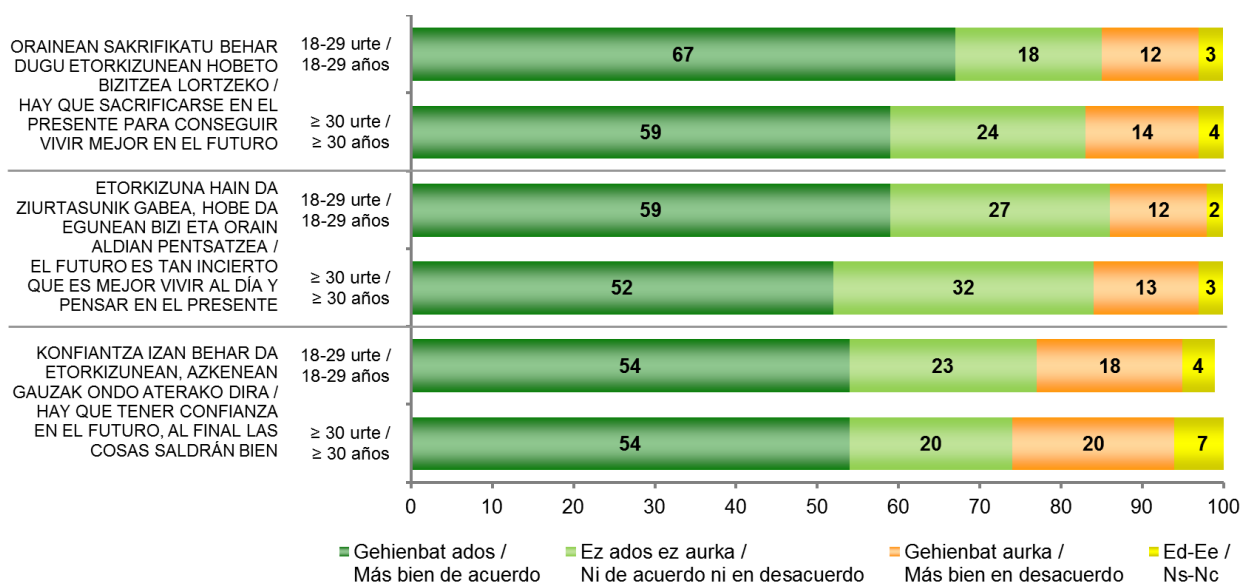
ETA ETORKIZUNARI BURUZKO ONDOKO ESALDIEKIN, GEHIENBAT ADOS ALA GEHIENBAT AURKA ZAUDE? /

¿ESTÁ UD. MÁS BIEN DE ACUERDO O MÁS BIEN EN DESACUERDO CON CADA UNA DE ESTAS FRASES SOBRE EL FUTURO?

ES61 (2016ko maiatza-ekaina) / SV61 (mayo-junio 2016)		GUZTIRA / TOTAL	
		18-29 urte / 18-29 años	≥ 30 urte / ≥ 30 años
ORAIANEAN SAKRIFIKATU BEHAR DUGU ETORKIZUNEAN HOBETO BIZITZEA LORTZEKO / HAY QUE SACRIFICARSE EN EL PRESENTE PARA CONSEGUIR VIVIR MEJOR EN EL FUTURO	Gehienbat ados / Más bien de acuerdo	67	59
	Ez ados ez aurka / Ni de acuerdo ni en desacuerdo	18	24
	Gehienbat aurka / Más bien en desacuerdo	12	14
	Ed-Ee / Ns-Nc	3	4
ETORKIZUNA HAIN DA ZIURTASUNIK GABEA, HOBE DA EGUNEAN BIZI ETA ORAIN ALDIAN PENTSATZEA / EL FUTURO ES TAN INCIERTO QUE ES MEJOR VIVIR AL DÍA Y PENSAR EN EL PRESENTE	Gehienbat ados / Más bien de acuerdo	59	52
	Ez ados ez aurka / Ni de acuerdo ni en desacuerdo	27	32
	Gehienbat aurka / Más bien en desacuerdo	12	13
	Ed-Ee / Ns-Nc	2	3
KONFIANTZA IZAN BEHAR DA ETORKIZUNEAN, AZKENEAN GAUZAK ONDO ATERAKO DIRA / HAY QUE TENER CONFIANZA EN EL FUTURO, AL FINAL LAS COSAS SALDRÁN BIEN	Gehienbat ados / Más bien de acuerdo	54	54
	Ez ados ez aurka / Ni de acuerdo ni en desacuerdo	23	20
	Gehienbat aurka / Más bien en desacuerdo	18	20
	Ed-Ee / Ns-Nc	4	7
Ehunekoa bertikalak / Porcentajes verticales		100	100



Taldekako emaitzak kontsultatzeko orrialdea / Página para consultar los resultados por colectivos: 148



7.2.2 – Euskal gizartearen zenbait ezaugarriren balorazioa / Valoración de algunos rasgos de la sociedad vasca

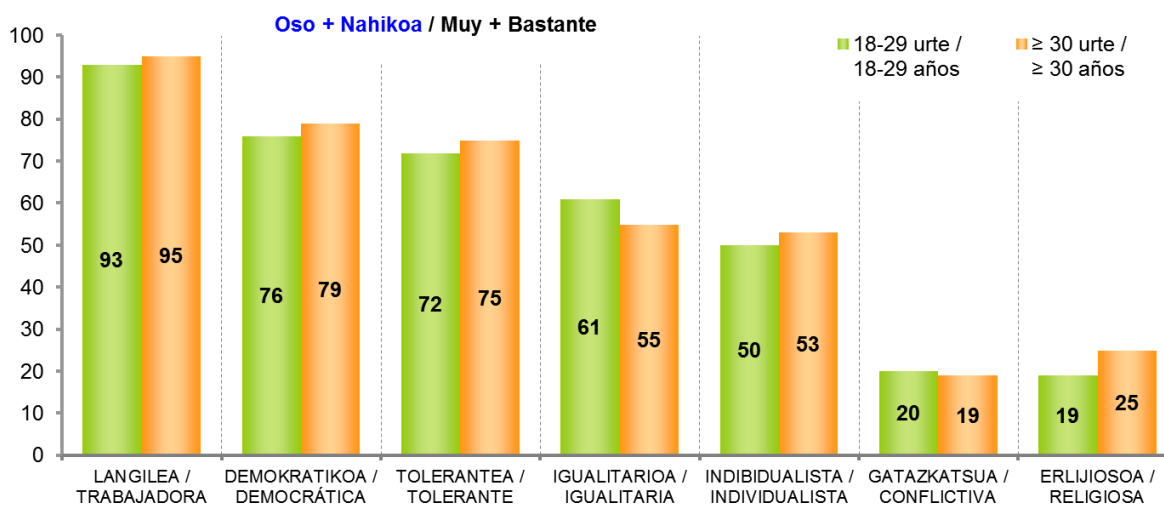
ZURE USTEZ GAUR EGUN EUSKAL GIZARTEA NOLAKOA DA: OSO, NAHIKOA, APUR BAT EDO EZ BATERE...? /
EN SU OPINIÓN, ¿DIRÍA UD. QUE LA SOCIEDAD VASCA ES MUY, BASTANTE, POCO O NADA...?

ES61 (2016ko maiatza-ekaina) / SV61 (mayo-junio 2016)		GUZTIRA / TOTAL	
		18-29 urte / 18-29 años	≥ 30 urte / ≥ 30 años
LANGILEA / TRABAJADORA	Oso + Nahikoa / Muy + Bastante	93	95
	Apur bat + Batere ez / Poco + Nada	4	3
	Ed-Ee / Ns-Nc	3	2
DEMOKRATIKOA / DEMOCRÁTICA	Oso + Nahikoa / Muy + Bastante	76	79
	Apur bat + Batere ez / Poco + Nada	17	15
	Ed-Ee / Ns-Nc	8	6
TOLERANTEA / TOLERANTE	Oso + Nahikoa / Muy + Bastante	72	75
	Apur bat + Batere ez / Poco + Nada	23	21
	Ed-Ee / Ns-Nc	5	4
IGUALITARIOA / IGUALITARIA	Oso + Nahikoa / Muy + Bastante	61	55
	Apur bat + Batere ez / Poco + Nada	31	35
	Ed-Ee / Ns-Nc	8	10
INDIBIDUALISTA / INDIVIDUALISTA	Oso + Nahikoa / Muy + Bastante	50	53
	Apur bat + Batere ez / Poco + Nada	41	40
	Ed-Ee / Ns-Nc	9	7
GATAZKATSUA / CONFLICTIVA	Oso + Nahikoa / Muy + Bastante	20	19
	Apur bat + Batere ez / Poco + Nada	72	76
	Ed-Ee / Ns-Nc	8	5
ERLIJIOSOA / RELIGIOSA	Oso + Nahikoa / Muy + Bastante	19	25
	Apur bat + Batere ez / Poco + Nada	75	69
	Ed-Ee / Ns-Nc	6	5
Ehuneko bertikalak / Porcentajes verticales		100	100

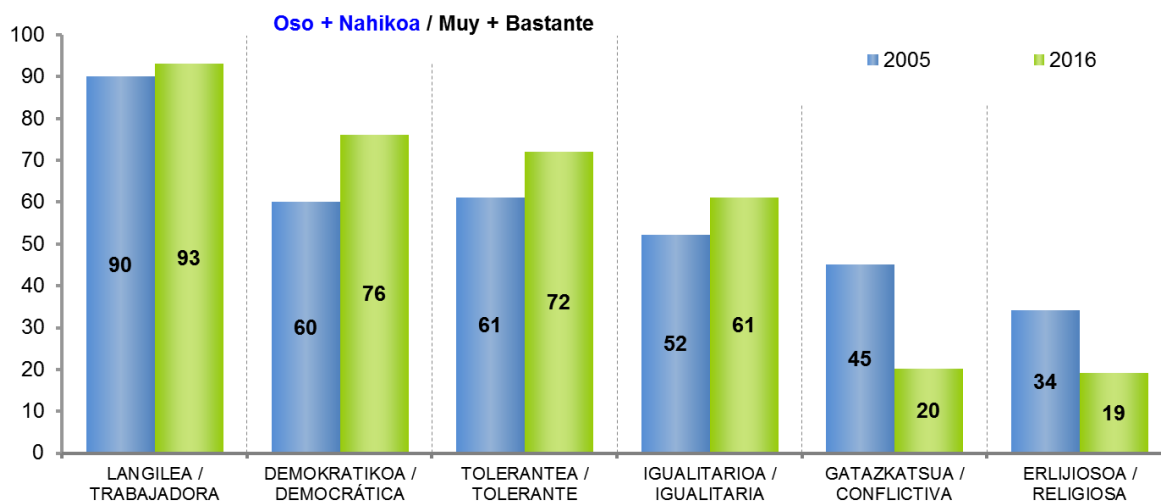


Taldekako emaitzak kontsultatzeko orrialdea / Página para consultar los resultados por colectivos: **149**

ZURE USTEZ GAUR EGUN EUSKAL GIZARTEA NOLAKOA DA: OSO, NAHIKOA, APUR BAT EDO EZ BATERE...? / EN SU OPINIÓN, ¿DIRÍA UD. QUE LA SOCIEDAD VASCA ES MUY, BASTANTE, POCO O NADA...?



18-29 urte / 18-29 años



* 2005ean ez zen galdetu "Indibidualista" ezaugarriari buruz / En el 2005 no se preguntó sobre el rasgo "Individualista"

7.2.3 – Euskal gizartearen zenbait ezaugarriren bilakaera etorkizunean / Evolución futura de algunos rasgos de la sociedad vasca

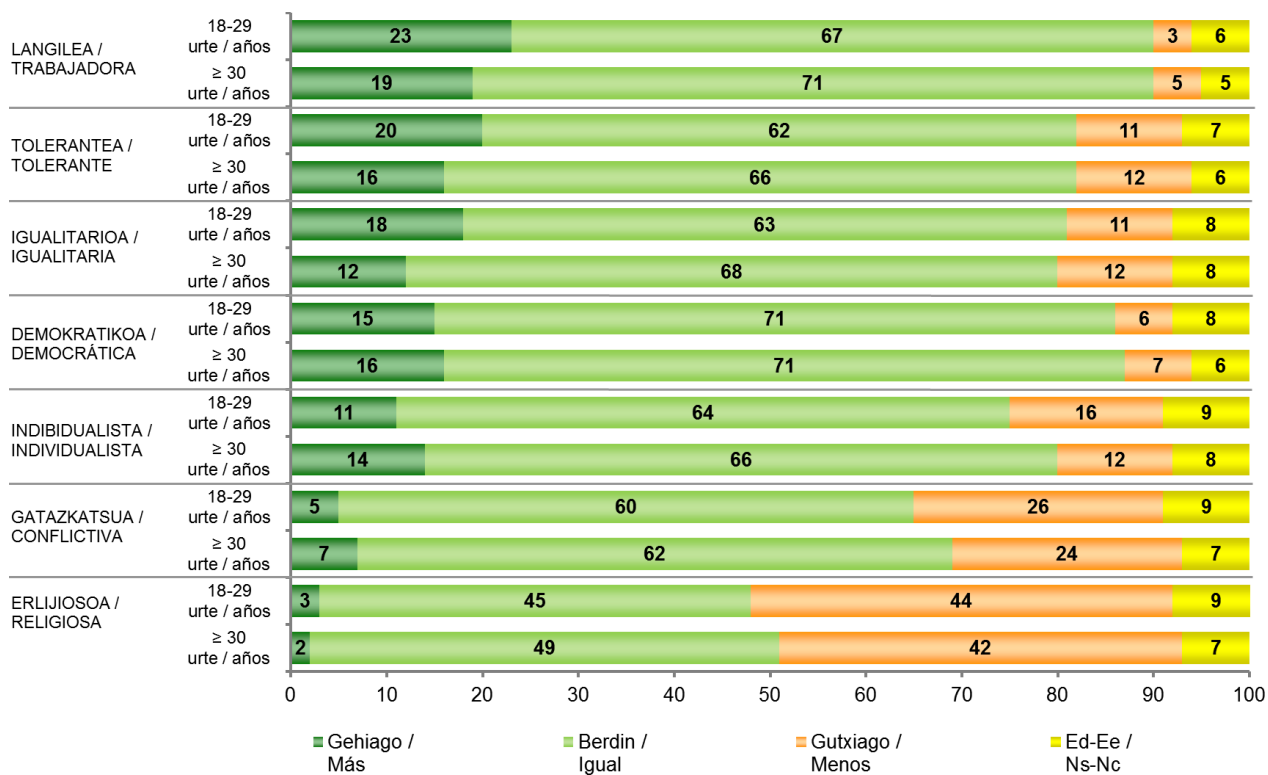
ETA ZURE USTEZ, 5 URTE BARRU, EUSKAL GIZARTEA GEHIAGO, BERDIN ALA GUTXIAGO IZANGO DA....? / ¿Y CREE UD. QUE DENTRO DE 5 AÑOS LA SOCIEDAD VASCA SERÁ MÁS, IGUAL O MENOS...?

ES61 (2016ko maiatza-ekaina) / SV61 (mayo-junio 2016)	GUZTIRA / TOTAL		
	18-29 urte / 18-29 años	≥ 30 urte / ≥ 30 años	
LANGILEA / TRABAJADORA	Gehiago / Más	23	19
	Berdin / Igual	67	71
	Gutxiago / Menos	3	5
	Ed-Ee / Ns-Nc	6	5
TOLERANTEA / TOLERANTE	Gehiago / Más	20	16
	Berdin / Igual	62	66
	Gutxiago / Menos	11	12
	Ed-Ee / Ns-Nc	7	6
IGUALITARIOA / IGUALITARIA	Gehiago / Más	18	12
	Berdin / Igual	63	68
	Gutxiago / Menos	11	12
	Ed-Ee / Ns-Nc	8	8
DEMOKRATIKOA / DEMOCRÁTICA	Gehiago / Más	15	16
	Berdin / Igual	71	71
	Gutxiago / Menos	6	7
	Ed-Ee / Ns-Nc	8	6
INDIBIDUALISTA / INDIVIDUALISTA	Gehiago / Más	11	14
	Berdin / Igual	64	66
	Gutxiago / Menos	16	12
	Ed-Ee / Ns-Nc	9	8
GATAZKATSUA / CONFLICTIVA	Gehiago / Más	5	7
	Berdin / Igual	60	62
	Gutxiago / Menos	26	24
	Ed-Ee / Ns-Nc	9	7
ERLIJIOSOA / RELIGIOSA	Gehiago / Más	3	2
	Berdin / Igual	45	49
	Gutxiago / Menos	44	42
	Ed-Ee / Ns-Nc	9	7
Ehuneko bertikalak / Porcentajes verticales		100	100



Taldeko emaitzak kontsultatzeko orrialdea / Página para consultar los resultados por colectivos: 150

ETA ZURE USTEZ, 5 URTE BARRU, EUSKAL GIZARTEA GEHIAGO, BERDIN ALA GUTXIAGO IZANGO DA...? /
 ¿Y CREE UD. QUE DENTRO DE 5 AÑOS LA SOCIEDAD VASCA SERÁ MÁS, IGUAL O MENOS...?



7.3 – Etorkizuneko ohitura, joera eta erronkak / Hábitos, tendencias y retos de futuro

7.3.1 – Euskal gizartearen etorkizuneko joerak /
Tendencias de futuro de la sociedad vasca

ZURE USTEZ, BOST URTE BARRU EUSKADIN GEHITU EGINGO DA, BERDIN JARRAITUKO DU ALA GUTXITU EGINGO DA...? /
A SU JUICIO Y DENTRO DE CINCO AÑOS, ¿CREE QUE EN EUSKADI HABRÁ AUMENTADO, SE MANTENDRÁ IGUAL O HABRÁ
DISMINUIDO...?

ES61 (2016ko maiatza-ekaina) / SV61 (mayo-junio 2016)		GUZTIRA / TOTAL	
		18-29 urte / 18-29 años	≥ 30 urte / ≥ 30 años
GORANZKO JOERAK / TENDENCIAS AL ALZA			
PETROLIOAREN ORDEZKO ENERGIEN ERABILERA (EGUZKI ETA HAIZE-ENERGIA, BIOMASA...) EL USO DE ENERGÍAS ALTERNATIVAS AL PETRÓLEO (SOLAR, EÓLICA, BIOMASA...)	Gehitu / Habrá aumentado	63	54
	Berdin / Se mantendrá igual	26	31
	Gutxitu / Habrá disminuido	6	5
	Ed-Ee / Ns-Nc	5	10
EMAKUMEEN PRESENTZIA ARDURA POSTUETAN (ENPRESETAN, ADMINISTRAZIOAN, POLITIKAN, BANKAN...) LA PRESENCIA DE MUJERES EN PUESTOS DE RESPONSABILIDAD (EN EMPRESAS, ADMINISTRACIÓN, POLÍTICA, BANCA...)	Gehitu / Habrá aumentado	59	50
	Berdin / Se mantendrá igual	34	39
	Gutxitu / Habrá disminuido	2	6
	Ed-Ee / Ns-Nc	5	5
ATZERRIKO ETORKIN KOPURUA / EL NÚMERO DE INMIGRANTES EXTRANJEROS/AS	Gehitu / Habrá aumentado	55	52
	Berdin / Se mantendrá igual	29	30
	Gutxitu / Habrá disminuido	12	13
	Ed-Ee / Ns-Nc	4	5
INGURUMENAREN ERRESPECTUA ETA BABESA / EL RESPETO Y LA PROTECCIÓN DEL MEDIO AMBIENTE	Gehitu / Habrá aumentado	51	51
	Berdin / Se mantendrá igual	30	33
	Gutxitu / Habrá disminuido	15	12
	Ed-Ee / Ns-Nc	4	5
EUSKARAREN ERABILERA / EL USO DEL EUSKERA	Gehitu / Habrá aumentado	46	48
	Berdin / Se mantendrá igual	34	41
	Gutxitu / Habrá disminuido	15	5
	Ed-Ee / Ns-Nc	5	6
ADIN NAGUSIKO PERTSONEN ZAINZAREKIN LOTUTAKO ARAZOAK / LOS PROBLEMAS RELACIONADOS CON EL CUIDADO DE LAS PERSONAS MAYORES	Gehitu / Habrá aumentado	43	52
	Berdin / Se mantendrá igual	39	28
	Gutxitu / Habrá disminuido	11	15
	Ed-Ee / Ns-Nc	8	5
Ehuneko bertikalak / Porcentajes verticales		100	100

ZURE USTEZ, BOST URTE BARRU EUSKADIN GEHITU EGINGO DA, BERDIN JARRAITUKO DU ALA GUTXITU EGINGO DA...? / A SU JUICIO Y DENTRO DE CINCO AÑOS, ¿CREE QUE EN EUSKADI HABRÁ AUMENTADO, SE MANTENDRÁ IGUAL O HABRÁ DISMINUIDO...?

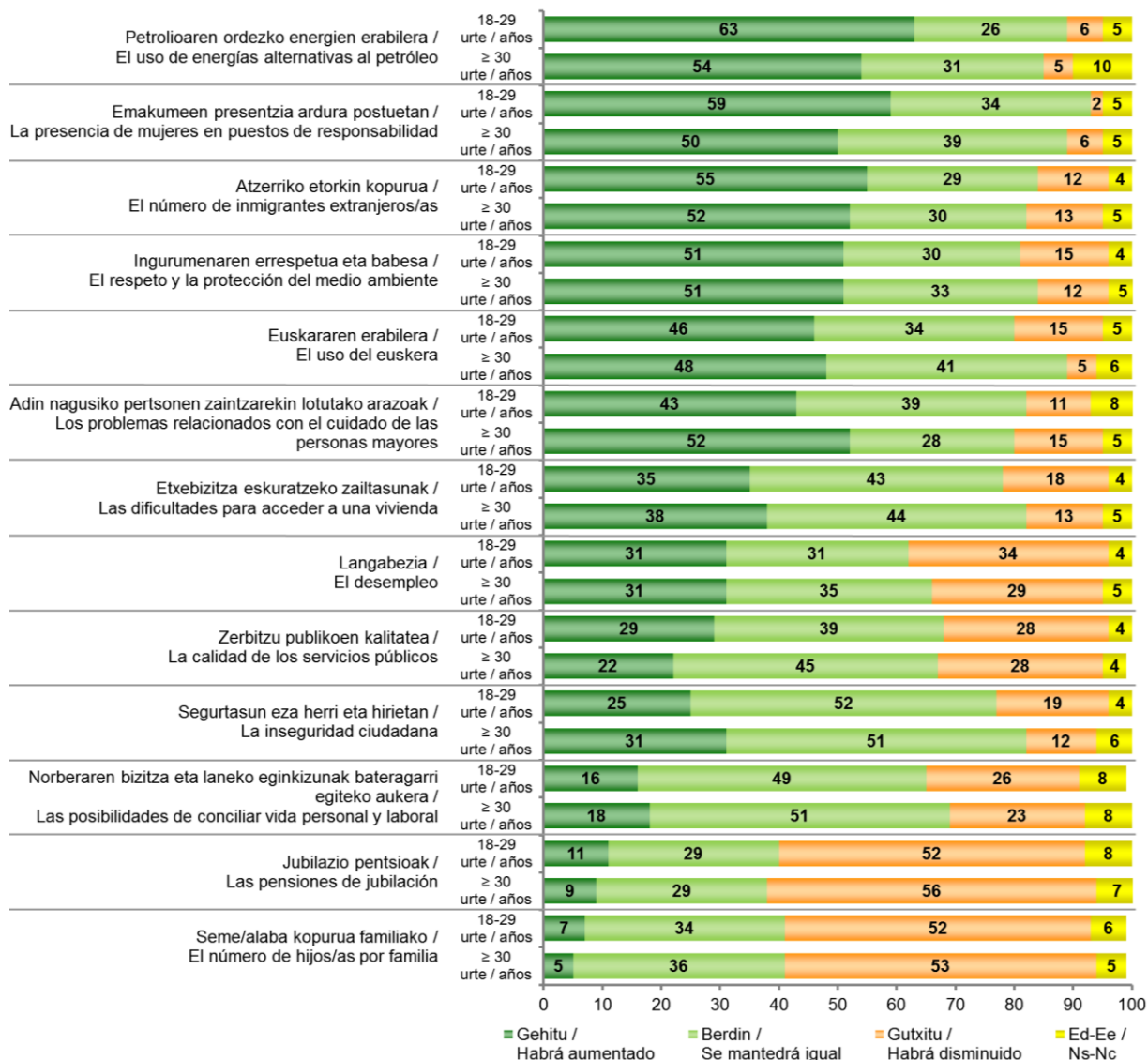
EUSIKO DIOTEN JOERAK / TENDENCIAS QUE SE MANTENDRÁN		GUZTIRA / TOTAL	
		18-29 urte / 18-29 años	≥ 30 urte / ≥ 30 años
ES61 (2016ko maiatza-ekaina) / SV61 (mayo-junio 2016)			
SEGURTASUN EZA HERRI ETA HIRIETAN / LA INSEGURIDAD CIUDADANA	Gehitu / Habrá aumentado	25	31
	Berdin / Se mantendrá igual	52	51
	Gutxitu / Habrá disminuido	19	12
	Ed-Ee / Ns-Nc	4	6
NORBERAREN BIZITZA ETA LANeko EGINKIZUNAK BATERAGARRI EGITEKO AUKERA / LAS POSIBILIDADES DE CONCILIAR VIDA PERSONAL Y LABORAL	Gehitu / Habrá aumentado	16	18
	Berdin / Se mantendrá igual	49	51
	Gutxitu / Habrá disminuido	26	23
	Ed-Ee / Ns-Nc	8	8
ETXEBIZITZA ESKURATZEKO ZAILTASUNAK / LAS DIFICULTADES PARA ACCEDER A UNA VIVIENDA	Gehitu / Habrá aumentado	35	38
	Berdin / Se mantendrá igual	43	44
	Gutxitu / Habrá disminuido	18	13
	Ed-Ee / Ns-Nc	4	5
ZERBITZU PUBLIKOEN KALITATEA / LA CALIDAD DE LOS SERVICIOS PÚBLICOS	Gehitu / Habrá aumentado	29	22
	Berdin / Se mantendrá igual	39	45
	Gutxitu / Habrá disminuido	28	28
	Ed-Ee / Ns-Nc	4	4
Ehuneko bertikalak / Porcentajes verticales		100	100

BEHERANZKO JOERAK / TENDENCIAS A LA BAJA		GUZTIRA / TOTAL	
		18-29 urte / 18-29 años	≥ 30 urte / ≥ 30 años
ES61 (2016ko maiatza-ekaina) / SV61 (mayo-junio 2016)			
SEME/ALABA KOPURUA FAMILIAKO / EL NÚMERO DE HIJOS/AS POR FAMILIA	Gehitu / Habrá aumentado	7	5
	Berdin / Se mantendrá igual	34	36
	Gutxitu / Habrá disminuido	52	53
	Ed-Ee / Ns-Nc	6	5
JUBILAZIO PENTSIOAK / LAS PENSIONES DE JUBILACIÓN	Gehitu / Habrá aumentado	11	9
	Berdin / Se mantendrá igual	29	29
	Gutxitu / Habrá disminuido	52	56
	Ed-Ee / Ns-Nc	8	7
LANGABEZIA / EL DESEMPLEO	Gehitu / Habrá aumentado	31	31
	Berdin / Se mantendrá igual	31	35
	Gutxitu / Habrá disminuido	34	29
	Ed-Ee / Ns-Nc	4	5
Ehuneko bertikalak / Porcentajes verticales		100	100

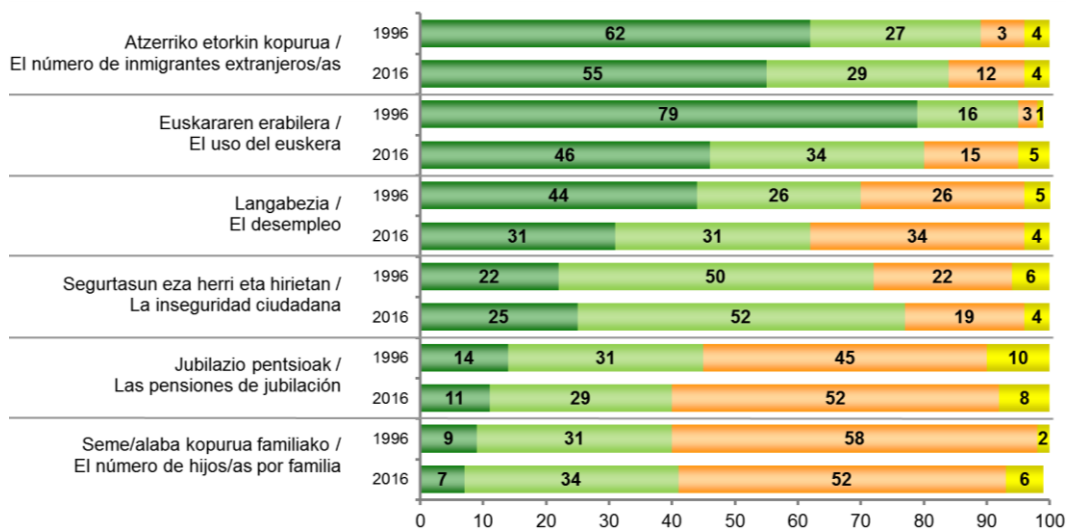


Taldekako emaitzak kontsultatzeko orrialdea / Página para consultar los resultados por colectivos: 151

ZURE USTEZ, BOST URTE BARRU EUSKADIN GEHITU EGINGO DA, BERDIN JARRAITUKO DU ALA GUTXITU EGINGO DA...? / A SU JUICIO Y DENTRO DE CINCO AÑOS, ¿CREE QUE EN EUSKADI HABRÁ AUMENTADO, SE MANTENDRÁ IGUAL O HABRÁ DISMINUIDO...?



18-29 urte / 18-29 años



7.3.2 – Euskal herritarren etorkizuneko ohitura eta azturak / Costumbres y hábitos de futuro de la población vasca

AIPATUKO DIZKIZUDAN OHITURA ETA AZTURA BAKOITZARI BURUZ, USTE DUZU BOST URTE BARRU EUSKADIN GEHITU EGINGO DELA, BERDIN JARRAITUKO DUELA ALA GUTXITU EGINGO DELA...? /
CON RESPECTO A LAS SIGUIENTES COSTUMBRES Y HÁBITOS, DENTRO DE 5 AÑOS EN EUSKADI, ¿CREE QUE HABRÁ AUMENTADO, SE MANTENDRÁ IGUAL O HABRÁ DISMINUIDO...?

ES61 (2016ko maiatza-ekaina) / SV61 (mayo-junio 2016)		GUZTIRA / TOTAL	
		18-29 urte / 18-29 años	≥ 30 urte / ≥ 30 años
GORANZKO JOERAK / TENDENCIAS AL ALZA			
ORDAINKETAK EGITEKO TELEFONO MUGIKORRA ERABILTZEAREN BARRUTIA / TXARTELAREN ORDEZ / EL USO DEL TELÉFONO MÓVIL PARA PAGAR, EN LUGAR DE USAR LA TARJETA DEL BANCO	Gehitu / Habrá aumentado	79	70
	Berdin / Se mantendrá igual	15	18
	Gutxitu / Habrá disminuido	2	4
	Ed-Ee / Ns-Nc	3	9
JANARI AURREPRESTATU ETA IZOZTUEN KONTSUMOA / EL CONSUMO DE ALIMENTOS PRECOCINADOS Y CONGELADOS	Gehitu / Habrá aumentado	67	62
	Berdin / Se mantendrá igual	24	26
	Gutxitu / Habrá disminuido	4	6
	Ed-Ee / Ns-Nc	5	5
GARRAIO PUBLIKOAREN ERABILERA / EL USO DEL TRANSPORTE PÚBLICO	Gehitu / Habrá aumentado	52	54
	Berdin / Se mantendrá igual	38	38
	Gutxitu / Habrá disminuido	7	4
	Ed-Ee / Ns-Nc	3	4
KIROLEN PRAKTIKA / LA PRÁCTICA DEPORTIVA	Gehitu / Habrá aumentado	50	48
	Berdin / Se mantendrá igual	41	42
	Gutxitu / Habrá disminuido	6	4
	Ed-Ee / Ns-Nc	2	6
SUPERMERKATU HANDIETAN EROSTEKO OHITURA / EL HÁBITO DE HACER LA COMPRA EN LOS GRANDES SUPERMERCADOS	Gehitu / Habrá aumentado	50	52
	Berdin / Se mantendrá igual	40	39
	Gutxitu / Habrá disminuido	9	6
	Ed-Ee / Ns-Nc	2	3
ELIKAGAI EKOLOGIKOEN EDOTA BIDEZKO MERKATARITZAKO PRODUKTUEN KONTSUMOA / EL CONSUMO DE ALIMENTOS ECOLÓGICOS Y/O DE PRODUCTOS DE COMERCIO JUSTO	Gehitu / Habrá aumentado	43	44
	Berdin / Se mantendrá igual	40	37
	Gutxitu / Habrá disminuido	11	9
	Ed-Ee / Ns-Nc	7	10
Ehuneko bertikalak / Porcentajes verticales		100	100

ZURE USTEZ, BOST URTE BARRU EUSKADIN GEHITU EGINGO DA, BERDIN JARRAITUKO DU ALA GUTXITU EGINGO DA...? / A SU JUICIO Y DENTRO DE CINCO AÑOS, ¿CREE QUE EN EUSKADI HABRÁ AUMENTADO, SE MANTENDRÁ IGUAL O HABRÁ DISMINUIDO...?

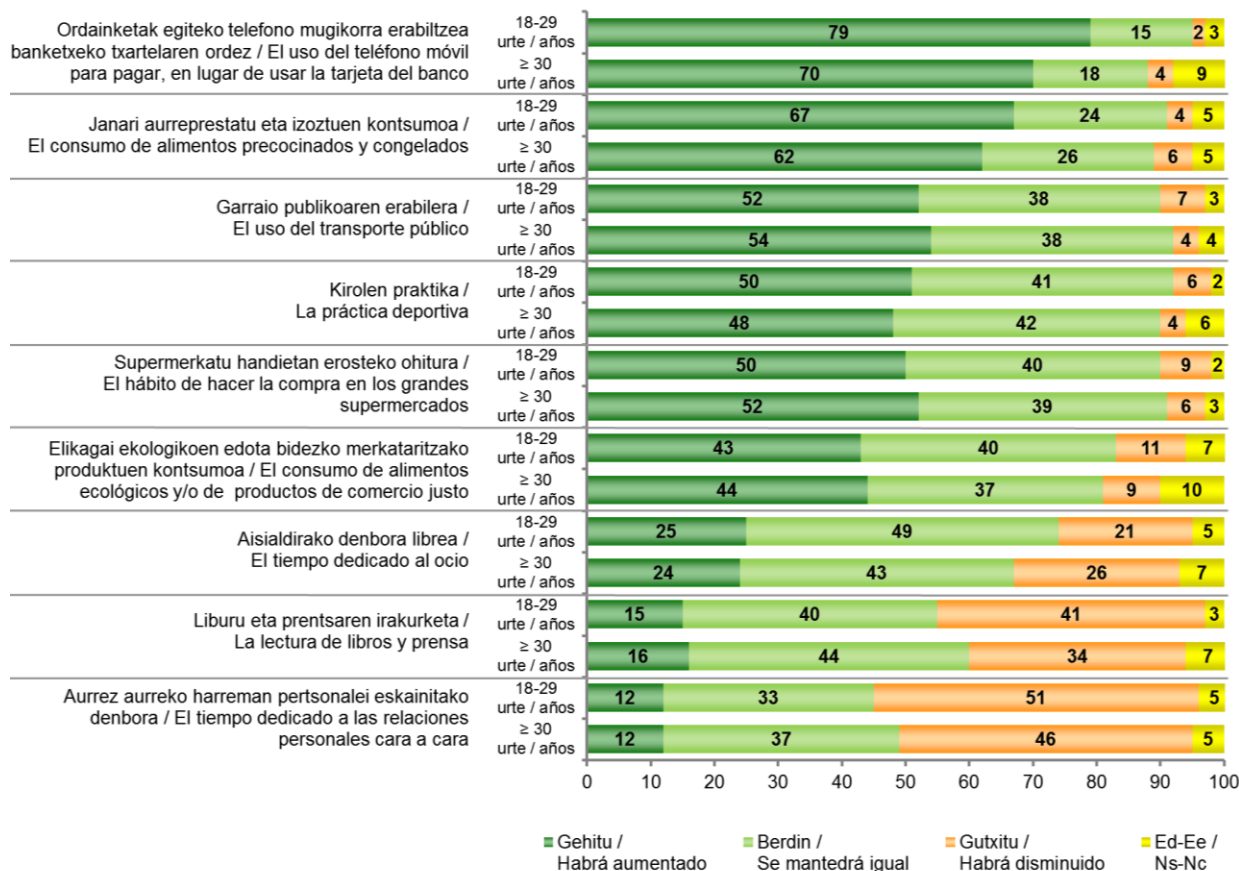
ES61 (2016ko maiatza-ekaina) / SV61 (mayo-junio 2016)		GUZTIRA / TOTAL	
		18-29 urte / 18-29 años	≥ 30 urte / ≥ 30 años
EUTSIKO DIOTEN JOERAK / TENDENCIAS QUE SE MANTENDRÁN			
AISIALDIRAKO DENBORA LIBREA / EL TIEMPO DEDICADO AL OCIO	Gehitu / Habrá aumentado	25	24
	Berdin / Se mantendrá igual	49	43
	Gutxitu / Habrá disminuido	21	26
	Ed-Ee / Ns-Nc	5	7
Ehuneko bertikalak / Porcentajes verticales		100	100

ES61 (2016ko maiatza-ekaina) / SV61 (mayo-junio 2016)		GUZTIRA / TOTAL	
		18-29 urte / 18-29 años	≥ 30 urte / ≥ 30 años
BEHERANZKO JOERAK / TENDENCIAS A LA BAJA			
AURREZ AURREKO HARREMAN PERTSONALEI ESKAINITAKO DENBORA / EL TIEMPO DEDICADO A LAS RELACIONES PERSONALES CARA A CARA	Gehitu / Habrá aumentado	12	12
	Berdin / Se mantendrá igual	33	37
	Gutxitu / Habrá disminuido	51	46
	Ed-Ee / Ns-Nc	5	5
LIBURU ETA PRENTSAREN IRAKURKETA / LA LECTURA DE LIBROS Y PRENSA	Gehitu / Habrá aumentado	15	16
	Berdin / Se mantendrá igual	40	44
	Gutxitu / Habrá disminuido	41	34
	Ed-Ee / Ns-Nc	3	7
Ehuneko bertikalak / Porcentajes verticales		100	100

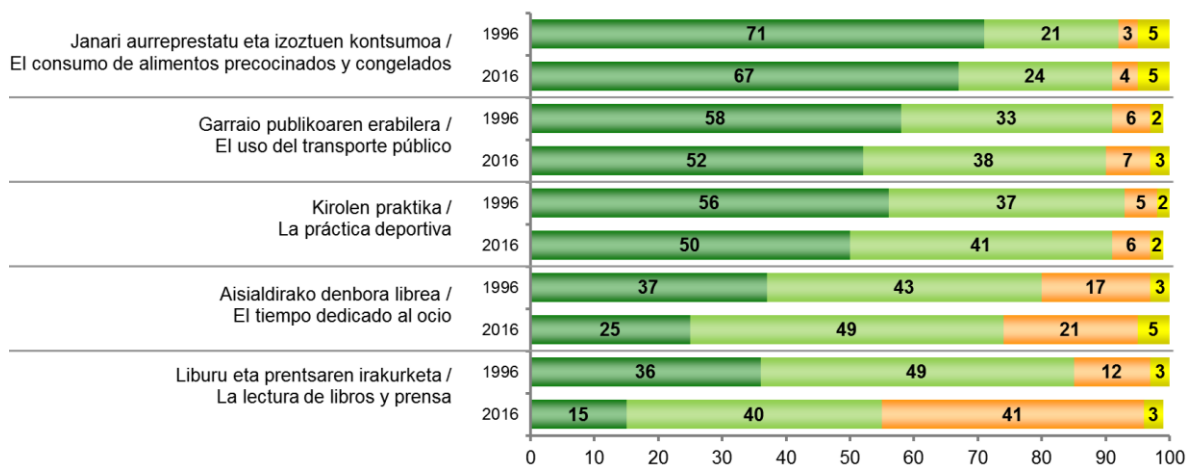


Taldeko emaitzak kontsultatzeko orrialdea / Página para consultar los resultados por colectivos: 153

ZURE USTEZ, BOST URTE BARRU EUSKADIN GEHITU EGINGO DA, BERDIN JARRAITUKO DU ALA GUTXITU EGINGO DA...? / A SU JUICIO Y DENTRO DE CINCO AÑOS, ¿CREE QUE EN EUSKADI HABRÁ AUMENTADO, SE MANTENDRÁ IGUAL O HABRÁ DISMINUIDO...?



18-29 urte / 18-29 años



7.3.3 – Etorkizuneko erronka nagusiak / Principales retos de futuro

ZURE USTEZ, JARRAIAN ESANGO DIZKIZUDANEN ARTEAN ZEIN DIRA EUSKADIK ETORKIZUNEAN AURRE EGIN BEHARREKO 2 ERRONKA NAGUSIAK? /

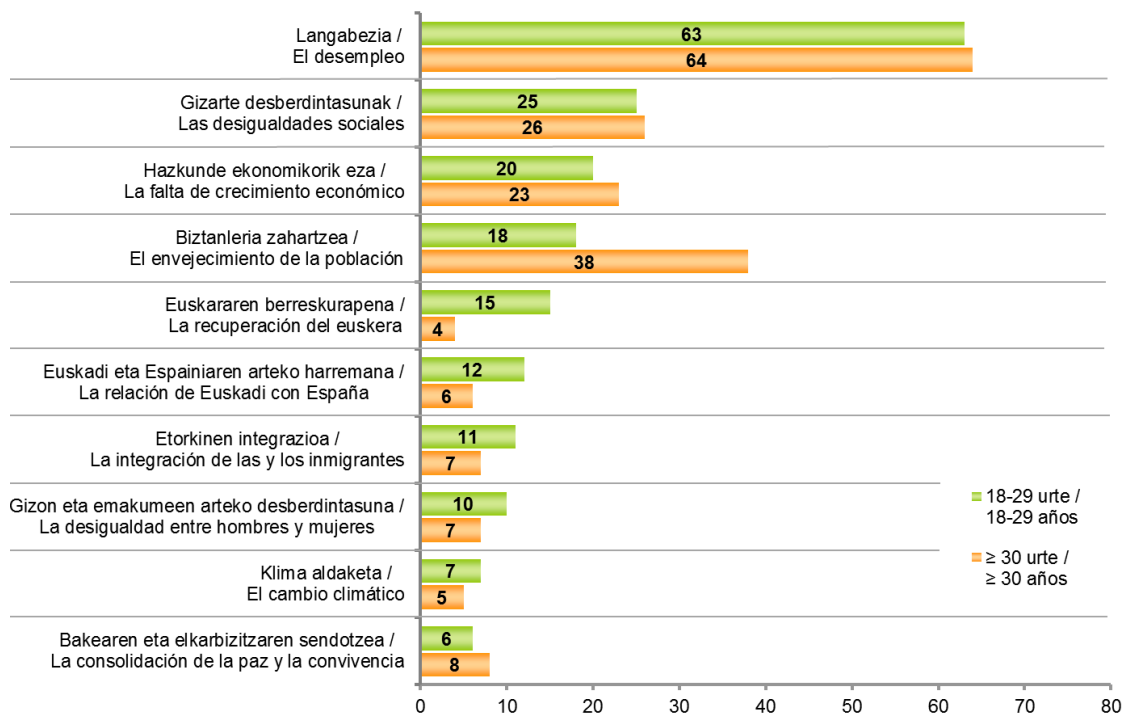
EN SU OPINIÓN, ¿CUÁLES DE ENTRE LAS SIGUIENTES SON LOS 2 PRINCIPALES RETOS QUE EUSKADI HA DE ENFRENTAR PARA EL FUTURO?

ES61 (2016ko maiatza-ekaina) / SV61 (mayo-junio 2016)	GUZTIRA / TOTAL	
	18-29 urte / 18-29 años	≥ 30 urte / ≥ 30 años
Langabezia / El desempleo	63	64
Gizarte desberdintasunak / Las desigualdades sociales	25	26
Hazkunde ekonomikorik eza / La falta de crecimiento económico	20	23
Biztanleria zahartzea / El envejecimiento de la población	18	38
Euskararen berreskurapena / La recuperación del euskera	15	4
Euskadi eta Espainiaren arteko harremana / La relación de Euskadi con España	12	6
Etorkinen integrazioa / La integración de las y los inmigrantes	11	7
Gizon eta emakumeen arteko desberdintasuna / La desigualdad entre hombres y mujeres	10	7
Klima aldaketa / El cambio climático	7	5
Bakearen eta elkarbizitzaren sendotzea / La consolidación de la paz y la convivencia	6	8
Horietako bat ere ez / Ninguna de ellas	0	1
Ed-Ee / Ns-Nc	4	3

Ehuneko batura ez da 100 bi erantzun eman ahal zirelako /
Los porcentajes no suman 100 porque se podían dar dos respuestas



Taldekako emaitzak kontsultatzeko orrialdea / Página para consultar los resultados por colectivos: 155



8 – Familia

8.1 – Familia-bizitza / Vida familiar

8.1.1 – Familia-bizitzako zenbait alderdirekiko poztasuna / Satisfacción con diversos aspectos de la vida familiar

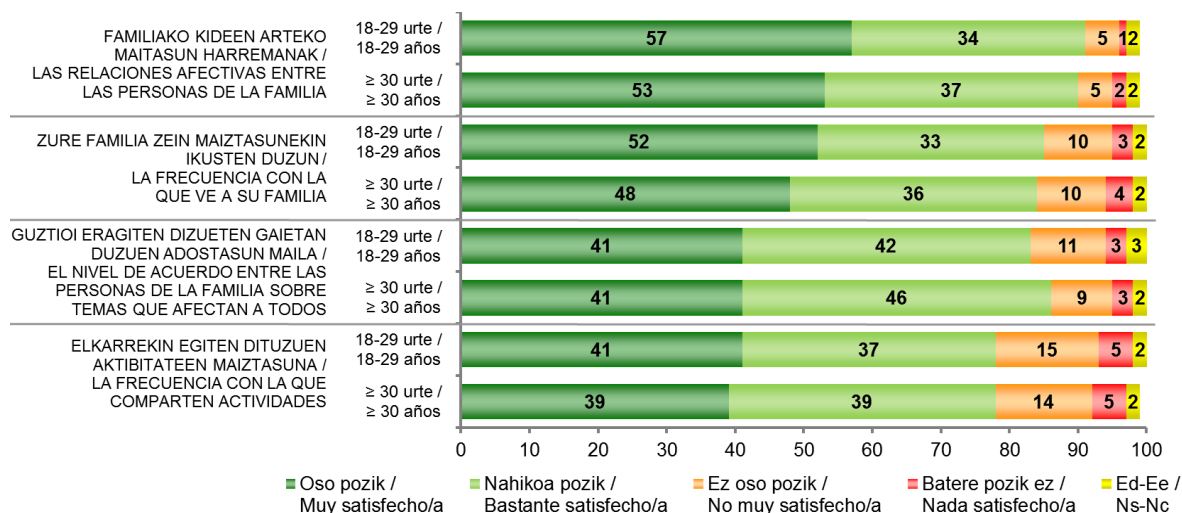
ZURE FAMILIAKO KIDEAK ZUREKIN BIZI DIREN EDO EZ DIREN AINTZAT HARTU GABE, AIPATUKO DIZKIZUDAN ZURE FAMILIA-BIZITZAKO ESPARRU HAUEKIN ZEIN NEURRITAN ZAUDE POZIK? /

INDEPENDIEMENTE DE SI SUS FAMILIARES CONVIVEN CON UD. O NO, ¿CÓMO DE SATISFECHO/A SE ENCUENTRA CON LOS DIFERENTES ASPECTOS DE SU RELACIÓN FAMILIAR QUE LE VOY A LEER A CONTINUACIÓN...?

ES62 (2016ko iraila) / SV62 (septiembre 2016)	GUZTIRA / TOTAL		
	18-29 urte / 18-29 años	≥ 30 urte / ≥ 30 años	
FAMILIAKO KIDEEN ARTEKO MAITASUN HARREMANAK / LAS RELACIONES AFECTIVAS ENTRE LAS PERSONAS DE LA FAMILIA	Oso pozik / Muy satisfecho/a	57	53
	Nahikoa pozik / Bastante satisfecho/a	34	37
	Ez oso pozik / No muy satisfecho/a	5	5
	Batere pozik ez / Nada satisfecho/a	1	2
	Ed-Ee / Ns-Nc	2	2
ZURE FAMILIA ZEIN MAITASUNEKIN IKUSTEN DUZUN / LA FRECUENCIA CON LA QUE VE A SU FAMILIA	Oso pozik / Muy satisfecho/a	52	48
	Nahikoa pozik / Bastante satisfecho/a	33	36
	Ez oso pozik / No muy satisfecho/a	10	10
	Batere pozik ez / Nada satisfecho/a	3	4
	Ed-Ee / Ns-Nc	2	2
GUZTIOI ERAGITEN DIZUETEN GAETAN DUZUEN ADOSTASUN MAILA / EL NIVEL DE ACUERDO ENTRE LAS PERSONAS DE LA FAMILIA SOBRE TEMAS QUE AFECTAN A TODOS	Oso pozik / Muy satisfecho/a	41	41
	Nahikoa pozik / Bastante satisfecho/a	42	46
	Ez oso pozik / No muy satisfecho/a	11	9
	Batere pozik ez / Nada satisfecho/a	3	3
	Ed-Ee / Ns-Nc	3	2
ELKARREKIN EGITEN DITUZUEN AKTIBITATEEN MAITASUNA / LA FRECUENCIA CON LA QUE COMPARTEN ACTIVIDADES	Oso pozik / Muy satisfecho/a	41	39
	Nahikoa pozik / Bastante satisfecho/a	37	39
	Ez oso pozik / No muy satisfecho/a	15	14
	Batere pozik ez / Nada satisfecho/a	5	5
	Ed-Ee / Ns-Nc	2	2
Ehuneko bertikalak / Porcentajes verticales		100	100



Taldekako emaitzak kontsultatzeko orrialdea / Página para consultar los resultados por colectivos: 156



8.1.2 – Familia-giroko balore garrantzitsuenak / Valores más importantes en el ambiente familiar

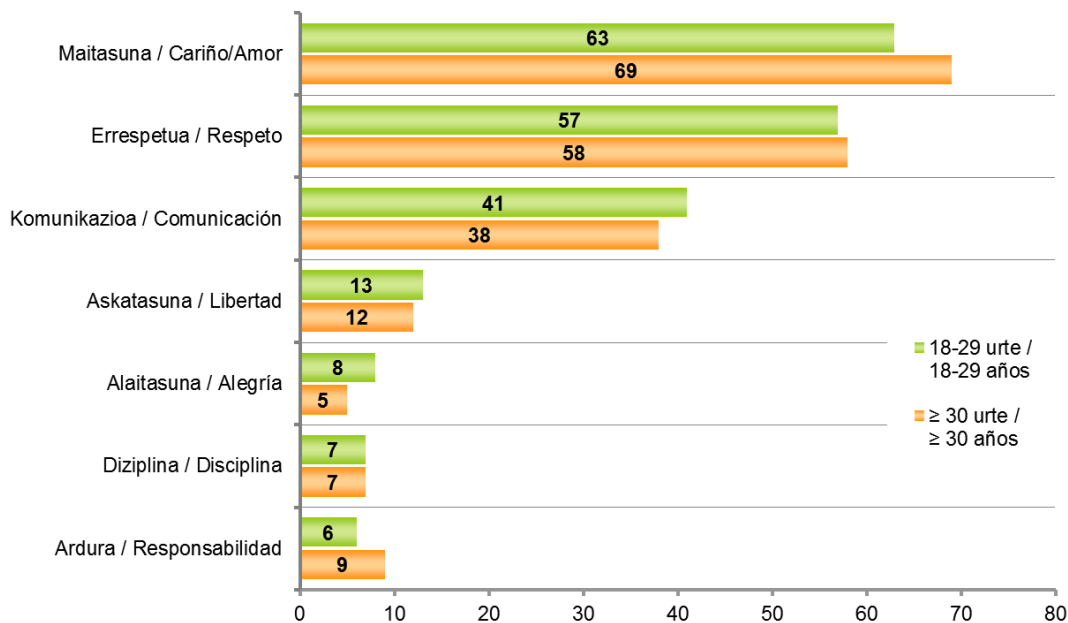
ZURE IRITZIZ, ZEINTZUK DIRA FAMILIA GIROAN NAGUSI IZAN BEHARKO LIRATEKEEN BI BALIO GARRANTZITSUENAK? /
EN SU OPINIÓN ¿CUÁLES SON LOS DOS VALORES MÁS IMPORTANTES QUE DEBEN PRIMAR EN EL AMBIENTE FAMILIAR?

ES62 (2016ko iraila) / SV62 (septiembre 2016)	GUZTIRA / TOTAL	
	18-29 urte / 18-29 años	≥ 30 urte / ≥ 30 años
Maitasuna / Cariño/Amor	63	69
Errespetua / Respeto	57	58
Komunikazioa / Comunicación	41	38
Askatasuna / Libertad	13	12
Alaitasuna / Alegría	8	5
Diziplina / Disciplina	7	7
Ardura / Responsabilidad	6	9
Denak / Todos	1	0
Ed-Ee / Ns-Nc	0	1

Ehunekoen batura ez da 100 bi erantzun eman ahal zirelako /
Los porcentajes no suman 100 porque se podían dar dos respuestas



Taldeko emaitzak kontsultatzeko orrialdea / Página para consultar los resultados por colectivos: **157**



8.1.3 – Etxeko kide guztiak partekatutako jarduerak / Actividades compartidas por todos los miembros del hogar

ORAIN JAKIN NAHIKO GENUKE ZEIN MAIZTASUNEKIN EGITEN DITUZUN ONDOKO EKINTZA HAUEK BIZI ZAREN PERTSONEKIN. ESADAZU, MESEDEZ, EKINTZA HAUETAKO BAKOITZA ZEIN MAIZTASUNEKIN EGITEN DUZUEN ZURE ETXEKO KIDE GUZTIOK ELKARREKIN /

AHORA ME GUSTARÍA SABER CON QUÉ FRECUENCIA HACE ALGUNAS ACTIVIDADES CON LAS PERSONAS CON LAS QUE CONVIVE. DÍGAME POR FAVOR, PARA CADA UNA DE LAS ACTIVIDADES, CON QUÉ FRECUENCIA LA REALIZAN JUNTOS TODOS LOS MIEMBROS DE SU HOGAR

ES62 (2016ko iraila) / SV62 (septiembre 2016)		GUZTIRA / TOTAL	
		18-29 urte / 18-29 años	≥ 30 urte / ≥ 30 años
HITZ EGIN / CHARLAR	Egunero / A diario	79	83
	Astean hainbat aldiz / Varias veces por semana	14	11
	Hilean hainbat aldiz / Varias veces al mes	4	2
	Maiztasun gutxiagorekin / Con menos frecuencia	2	3
	Ed-Ee / Ns-Nc	1	1
AFALDU / CENAR	Egunero / A diario	65	73
	Astean hainbat aldiz / Varias veces por semana	23	17
	Hilean hainbat aldiz / Varias veces al mes	7	4
	Maiztasun gutxiagorekin / Con menos frecuencia	4	4
	Ed-Ee / Ns-Nc	1	1
TELEBISTA IKUSI / VER LA TELEVISIÓN	Egunero / A diario	56	62
	Astean hainbat aldiz / Varias veces por semana	20	21
	Hilean hainbat aldiz / Varias veces al mes	7	5
	Maiztasun gutxiagorekin / Con menos frecuencia	15	10
	Ed-Ee / Ns-Nc	1	2
BAZKALDU / COMER	Egunero / A diario	48	49
	Astean hainbat aldiz / Varias veces por semana	35	34
	Hilean hainbat aldiz / Varias veces al mes	8	8
	Maiztasun gutxiagorekin / Con menos frecuencia	7	8
	Ed-Ee / Ns-Nc	1	1
GOSALDU / DESAYUNAR	Egunero / A diario	35	43
	Astean hainbat aldiz / Varias veces por semana	35	33
	Hilean hainbat aldiz / Varias veces al mes	12	9
	Maiztasun gutxiagorekin / Con menos frecuencia	17	14
	Ed-Ee / Ns-Nc	2	1
Ehuneko bertikalak / Porcentajes verticales		100	100

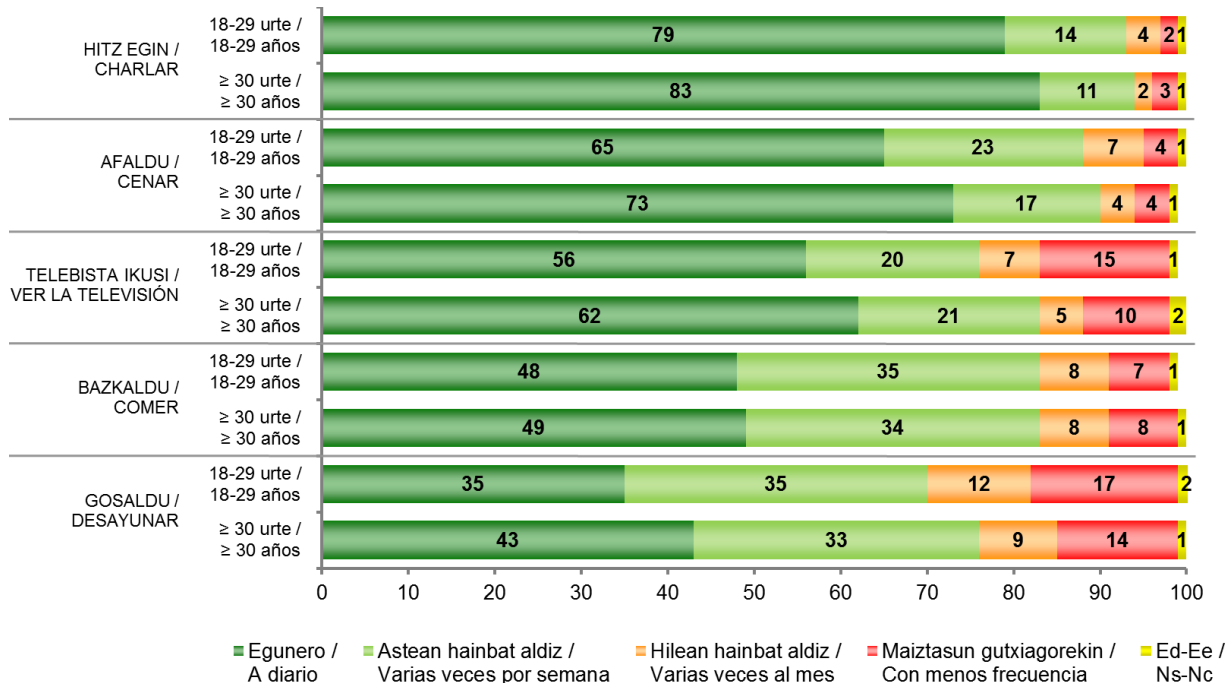
Galdera hau soilik norbaitekin bizi direnei egin zaie (gazteen % 96 eta 30 urte edo gehiago dituztenen % 85) /
Pregunta realizada únicamente a quienes viven acompañados/as (96 % de la juventud y 85 % de quienes tienen 30 o más años)



Taldeko emaitzak kontsultatzeko orrialdea / Página para consultar los resultados por colectivos: **158**

ORAIN JAKIN NAHIKO GENUKE ZEIN MAIZTASUNEKIN EGITEN DITUZUN ONDOKO EKINTZA HAUEK BIZI ZAREN PERTSONEKIN. ESADAZU, MESEDEZ, EKINTZA HAUETAKO BAKOITZA ZEIN MAIZTASUNEKIN EGITEN DUZUEN ZURE ETXEO KIDE GUZTIOK ELKARREKIN /

AHORA ME GUSTARÍA SABER CON QUÉ FRECUENCIA HACE ALGUNAS ACTIVIDADES CON LAS PERSONAS CON LAS QUE CONVIVE. DIGAME POR FAVOR, PARA CADA UNA DE LAS ACTIVIDADES, CON QUÉ FRECUENCIA LA REALIZAN JUNTOS TODOS LOS MIEMBROS DE SU HOGAR



8.2 – Gurasotasuna / Maternidad y paternidad

8.2.1 – Errealizatzeko amatasunaren eta aitatasunaren beharra / Necesidad de maternidad y paternidad para realizarse

ZURE USTEZ EMAKUME BATEK BERE BURUA ERREALIZATUTA IKUSTEKO SEME-ALABAK IZAN BEHAR DITU EDO EZ DA BEHARREZKOA? ETA GIZONEZKO BATEK? /

¿CREE UD. QUE UNA MUJER NECESITA TENER HIJOS/AS PARA REALIZARSE O CREE QUE NO ES NECESARIO? ¿Y UN HOMBRE?

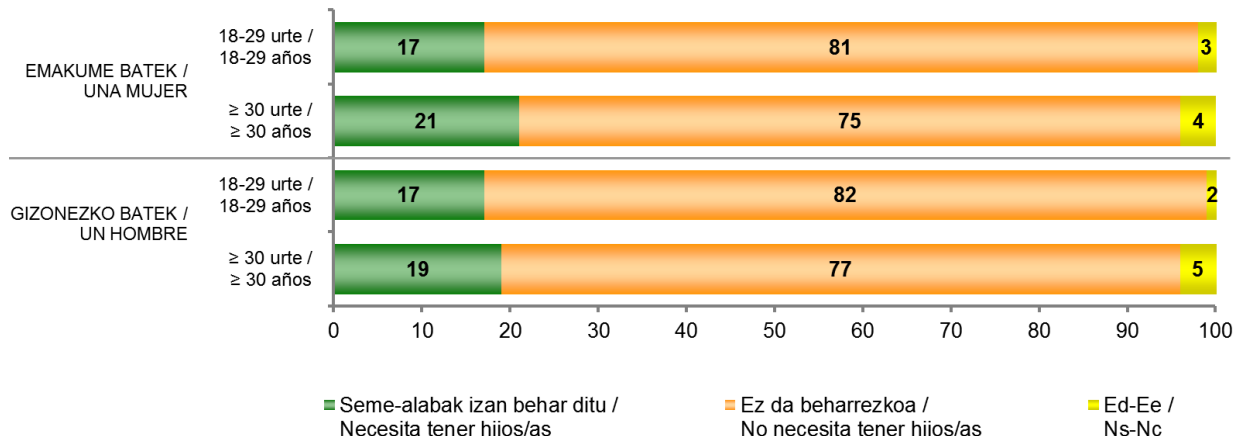
ES62 (2016ko iraila) / SV62 (septiembre 2016)	GUZTIRA / TOTAL	
	18-29 urte / 18-29 años	≥ 30 urte / ≥ 30 años
Seme-alabak izan behar ditu / Necesita tener hijos/as	17	21
Ez da beharrezkoa / No necesita tener hijos/as	81	75
Ed-Ee / Ns-Nc	3	4
Seme-alabak izan behar ditu / Necesita tener hijos/as	17	19
Ez da beharrezkoa / No necesita tener hijos/as	82	77
Ed-Ee / Ns-Nc	2	5
Ehuneko bertikalak / Porcentajes verticales	100	100



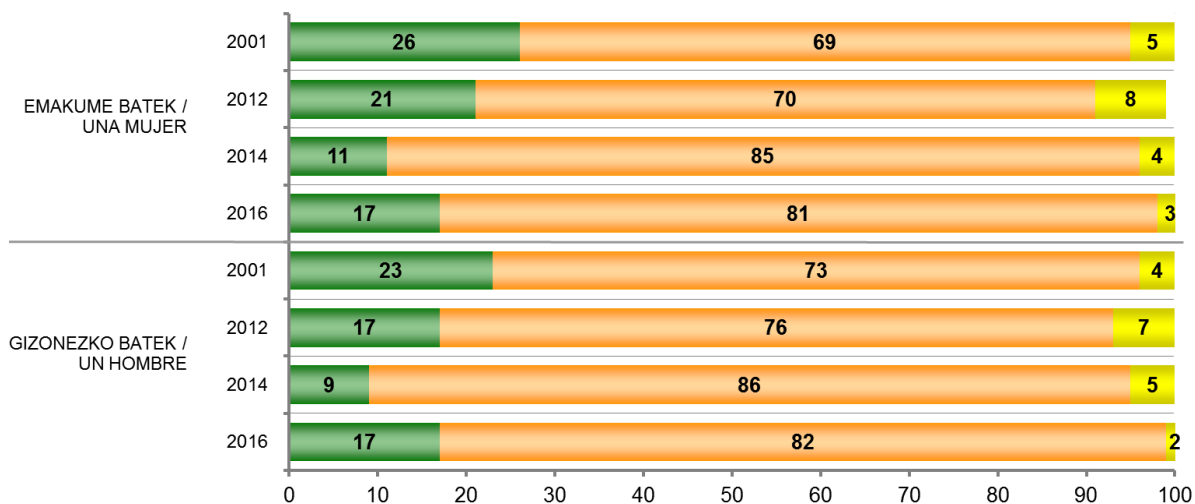
Taldekako emaitzak kontsultatzeko orrialdea / Página para consultar los resultados por colectivos: 159

ZURE USTEZ EMAKUME BATEK BERE BURUA ERREALIZATUTA IKUSTEKO SEME-ALABAK IZAN BEHAR DITU EDO EZ DA BEHARREZKOA? ETA GIZONEZKO BATEK? /

¿CREE UD. QUE UNA MUJER NECESITA TENER HIJOS/AS PARA REALIZARSE O CREE QUE NO ES NECESARIO? ¿Y UN HOMBRE?



18-29 urte / 18-29 años



8.2.2 – Errealizatzeko guraso izateko norberaren beharra / Necesidad personal de tener hijos o hijas para realizarse

ETA ZURE KASUAN PERTSONALKI, ZURE BURUA ERREALIZATUTA IKUSTEKO BEHARREZKOA JOTZEN DUZU SEME-ALABAK IZATEA, EDO EZ ZAIZU BEHARREZKOA? /

Y EN SU CASO PERSONAL, ¿DIRÍA QUE UD. NECESITA TENER HIJOS/AS PARA REALIZARSE O NO ES NECESARIO?

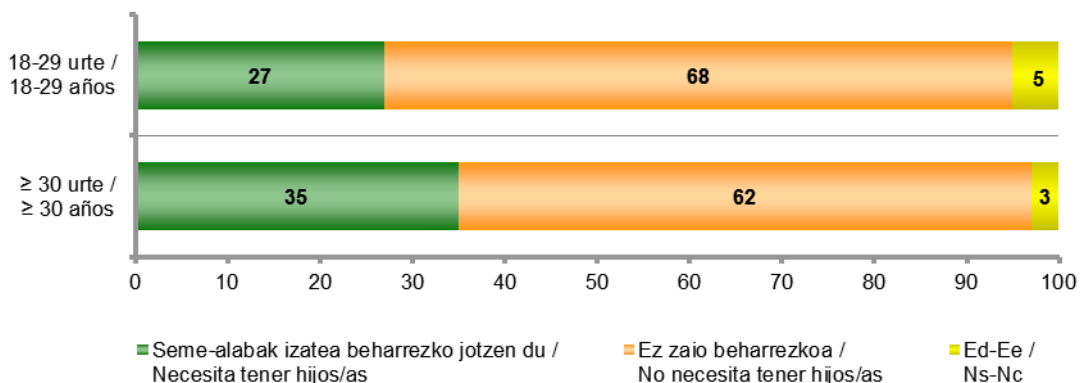
	GUZTIRA / TOTAL	
	18-29 urte / 18-29 años	≥ 30 urte / ≥ 30 años
ES62 (2016ko iraila) / SV62 (septiembre 2016)		
Seme-alabak izatea beharrezko jotzen du / Necesita tener hijos/as	27	35
Ez zaio beharrezkoa / No necesita tener hijos/as	68	62
Ed-Ee / Ns-Nc	5	3
Ehuneko bertikalak / Porcentajes verticales	100	100



Taldekako emaitzak kontsultatzeko orrialdea / Página para consultar los resultados por colectivos: 159

ETA ZURE KASUAN PERTSONALKI, ZURE BURUA ERREALIZATUTA IKUSTEKO BEHARREZKOA JOTZEN DUZU SEME-ALABAK IZATEA, EDO EZ ZAIZU BEHARREZKOA? /

Y EN SU CASO PERSONAL, ¿DIRÍA QUE UD. NECESITA TENER HIJOS/AS PARA REALIZARSE O NO ES NECESARIO?

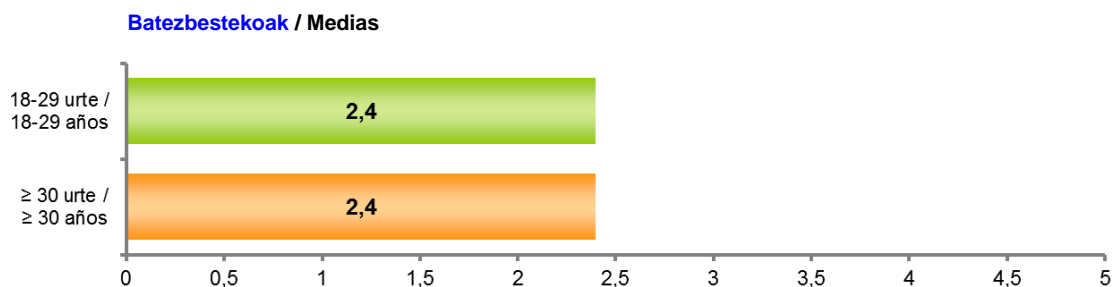


8.2.3 – Eduki nahiko lukeen seme-alaba kopurua / Número de hijos e hijas deseado

ASKATASUN OSOZ AUKERATU AHALKO BAZENU, ZENBAT SEME-ALABA IZATEA GUSTATUKO LITZAIZUKE? / SI PUDIERA ELEGIR UD. CON TOTAL LIBERTAD, ¿CUÁNTOS HIJOS/AS LE GUSTARÍA TENER?

ES62 (2016ko iraila) / SV62 (septiembre 2016)	GUZTIRA / TOTAL	
	18-29 urte / 18-29 años	≥ 30 urte / ≥ 30 años
Bat ere ez / Ninguno/a	4	6
1	8	12
2	51	43
3	21	23
4	2	7
5	3	2
6	1	1
7 edo gehiago / 7 o más	1	2
Ed-Ee / Ns-Nc	10	5
Ehunek bertikalak / Porcentajes verticales	100	100
Batezbestekoak / Medias	2,4	2,4

Taldekako emaitzak kontsultatzeko orrialdea / Página para consultar los resultados por colectivos: 160



8.2.4 – Izandako seme-alaba kopurua / Número de hijos e hijas que ha tenido

ZENBAT SEME-ALABA IZAN DITUZU? / ¿CUÁNTOS HIJOS/AS HA TENIDO UD?

ES62 (2016ko iraila) / SV62 (septiembre 2016)	GUZTIRA / TOTAL	
	18-29 urte / 18-29 años	≥ 30 urte / ≥ 30 años
Bat ere ez / Ninguno/a	86	25
1	9	21
2	3	35
3	1	13
4	0	5
5 edo gehiago / 5 o más	0	2
Ehuneko bertikalak / Porcentajes verticales	100	100



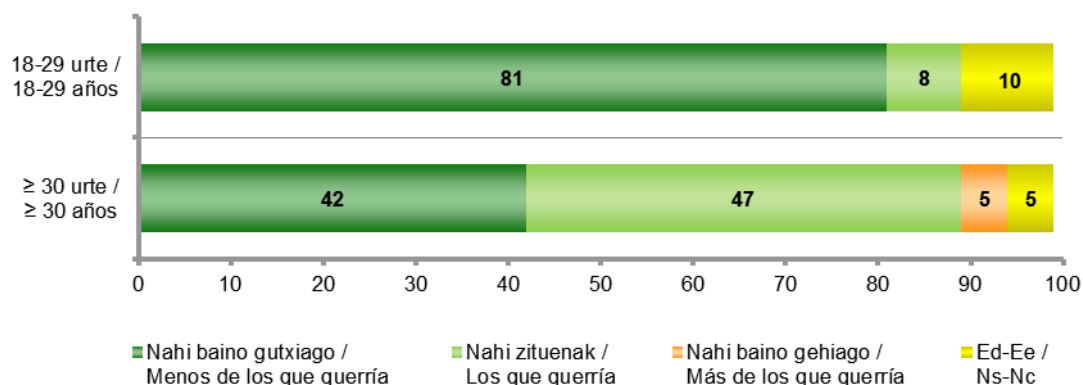
Taldekako emaitzak kontsultatzeko orrialdea / Página para consultar los resultados por colectivos: **161**

IZANDAKO SEME-ALABA KOPURUA ETA EDUKI NAHIKO LUKEEN SEME-ALABA KOPURUA /
NÚMERO DE HIJOS E HIJAS DESEADO Y NÚMERO DE HIJOS E HIJAS QUE HA TENIDO

ES62 (2016ko iraila) / SV62 (septiembre 2016)	GUZTIRA / TOTAL	
	18-29 urte / 18-29 años	≥ 30 urte / ≥ 30 años
Nahi baino gutxiago / Menos de los que querría	81	42
Nahi zituenak / Los que querría	8	47
Nahi baino gehiago / Más de los que querría	0	5
Ed-Ee / Ns-Nc	10	5
Ehuneko bertikalak / Porcentajes verticales	100	100



Taldekako emaitzak kontsultatzeko orrialdea / Página para consultar los resultados por colectivos: **161**



8.2.5 – Nahi baino seme-alaba gutxiago izateko arrazoiak / Motivos para tener menos hijos e hijas de los deseados

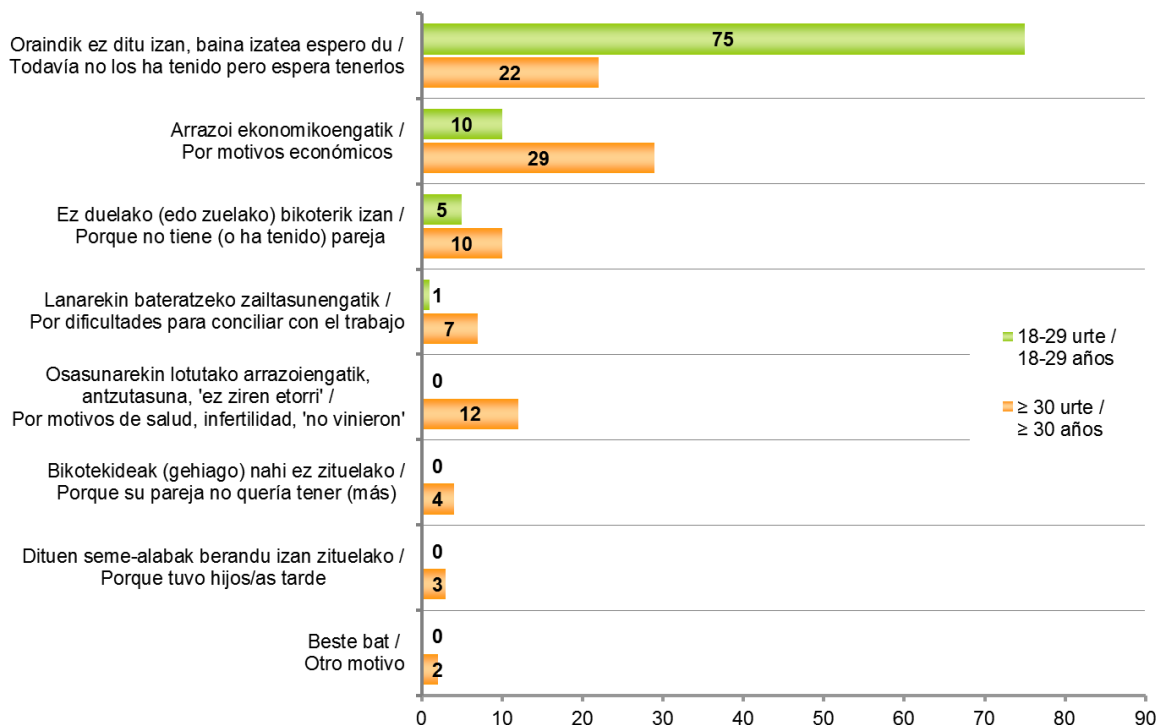
NAGUSIKI, ZEIN IZAN DA ZUK NAHI BAINO SEME-ALABA GUTXIAGO IZATEKO ARRAZOA? /
PRINCIPALMENTE, ¿POR QUÉ MOTIVO HA TENIDO UD. MENOS HIJOS/AS DE LOS QUE LE GUSTARÍA?

ES62 (2016ko iraila) / SV62 (septiembre 2016)	GUZTIRA / TOTAL	
	18-29 urte / 18-29 años	≥ 30 urte / ≥ 30 años
Oraindik ez ditu izan, baina izatea espero du / Todavía no los ha tenido pero espera tenerlos	75	22
Arrazoi ekonomikoengatik / Por motivos económicos	10	29
Ez duelako (edo zuelako) bikoterik izan / Porque no tiene (o ha tenido) pareja	5	10
Lanarekin bateratzeko zailtasunengatik / Por dificultades para conciliar con el trabajo	1	7
Osasunarekin lotutako arrazoiengatik, antzutasuna, 'ez ziren etorri' / Por motivos de salud, infertilidad, 'no vinieron'	0	12
Bikotekideak (gehiago) nahi ez zituelako / Porque su pareja no quería tener (más)	0	4
Dituen seme-alabak berandu izan zituelako / Porque tuvo hijos/as tarde	0	3
Beste bat / Otro motivo	0	2
Ed-Ee / Ns-Nc	8	11
Ehuneko bertikalak / Porcentajes verticales	100	100

Galdera hau soilik nahi baino seme-alaba gutxiago izan dituztenei egin zaie (gazteen % 81 eta 30 urte edo gehiago dituztenen % 42) / Pregunta realizada únicamente a quienes han tenido menos hijos/as de los que querrían (81 % de la juventud y 42 % de quienes tienen 30 o mas años)



Taldekako emaitzak kontsultatzeko orrialdea / Página para consultar los resultados por colectivos: **162**



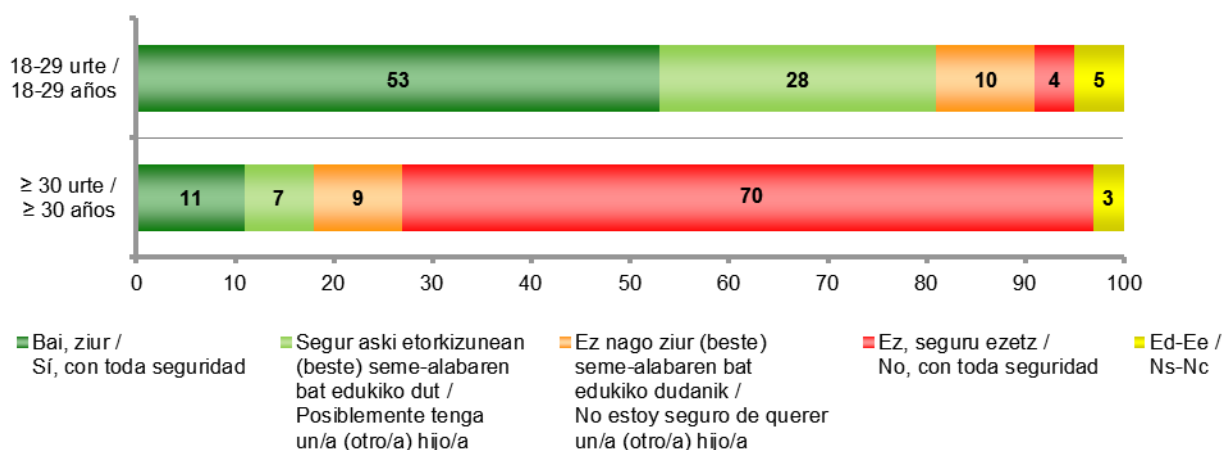
8.2.6 – Etorkizuneko gurasotasuna / Maternidad o paternidad futura

SEME-ALABARIK IZAN EDO EZ IZAN, ETORKIZUNEAN SEME-ALABARIK (EDO GEHIAGORIK) IZANGO DUZULA USTE DUZU? / INDEPENDIENTEMENTE DE SI TIENE O NO HIJOS/AS, ¿CREE QUE UD. TENDRÁ UN (OTRO/A) HIJO/A EN EL FUTURO?

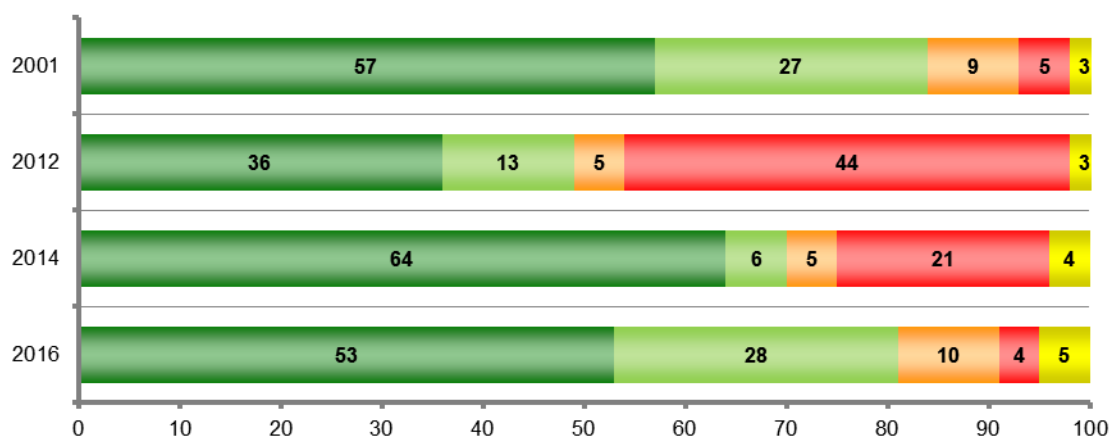
ES62 (2016ko iraila) / SV62 (septiembre 2016)	GUZTIRA / TOTAL	
	18-29 urte / 18-29 años	≥ 30 urte / ≥ 30 años
Bai, ziur / Sí, con toda seguridad	53	11
Segur aski etorkizunean seme-alabaren bat (beste bat) edukiko dut / Posiblemente tenga un (otro/a) hijo/a en el futuro	28	7
Ez nago ziur seme-alabaren bat (beste bat) edukiko dudunik / No estoy seguro/a de si tendré un (otro/a) hijo/a	10	9
Ez, seguru ezetz / No, con toda seguridad	4	70
Ed-Ee / Ns-Nc	5	3
Ehuneko bertikalak / Porcentajes verticales	100	100



Taldeakako emaitzak kontsultatzeko orrialdea / Página para consultar los resultados por colectivos: **163**



18-29 urte / 18-29 años



* 2016an galdera aldatu da. Aurreko urteetan galdera zen: "Seme-alabarik izan edo ez izan, etorkizunean seme-alabarik (edo gehiagorik) izatea pentsatu duzu?" /

En 2016 se ha variado la formulación de la pregunta. La pregunta de los años anteriores era: "Independientemente de si tiene o no hijos/as, ¿ha pensado ud. tener un (otro/a) hijo/a en el futuro?"

8.2.7 – Instituzioak eta ugalkortasunaren sustapena / Instituciones y fomento de la natalidad

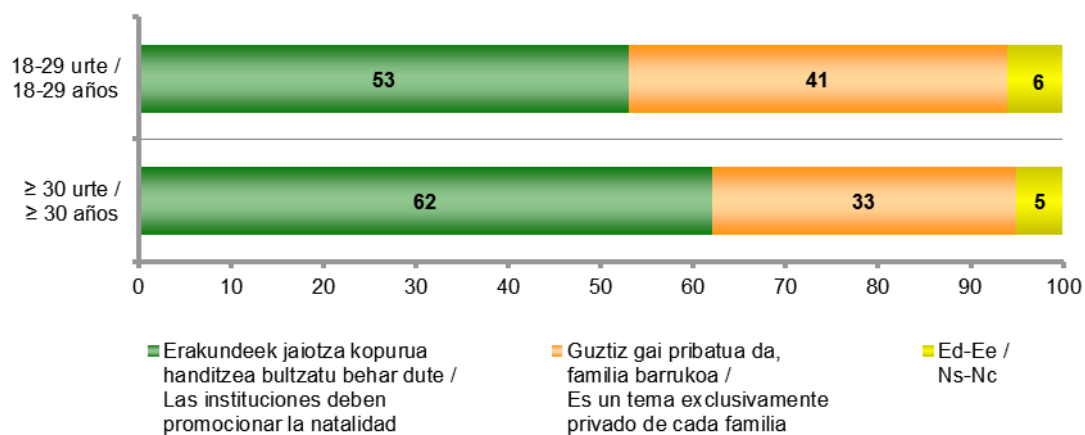
USTE DUZU ERAKUNDEEK JAIOTZA KOPURUA HANDITZEKO LAN EGIN BEHAR DUTELA, EDO USTE DUZU GAI HORI GUZTIZ PRIBATUA DELA, PERTSONA EDO FAMILIA BAKOITZARENA? /

¿CREE UD. QUE LAS INSTITUCIONES TIENEN LA RESPONSABILIDAD DE PROMOCIONAR LA NATALIDAD, O CREE QUE ES UN TEMA EXCLUSIVAMENTE PRIVADO DE CADA PERSONA O FAMILIA?

ES62 (2016ko iraila) / SV62 (septiembre 2016)	GUZTIRA / TOTAL	
	18-29 urte / 18-29 años	≥ 30 urte / ≥ 30 años
Erakundeek jaiotza kopurua handitzea bultzatu behar dute / Las instituciones deben promocionar la natalidad	53	62
Guztiz gai pribatua da, familia barrukoa / Es un tema exclusivamente privado de cada familia	41	33
Ed-Ee / Ns-Nc	6	5
Ehuneko bertikalak / Porcentajes verticales	100	100



Taldekako emaitzak kontsultatzeko orrialdea / Página para consultar los resultados por colectivos: 164



8.3 – Familia eta lana / Familia y trabajo

8.3.1 – Amatasuna eta aitatasuna karrera profesionalerako oztopo gisa / Maternidad y paternidad como obstáculo para la carrera profesional

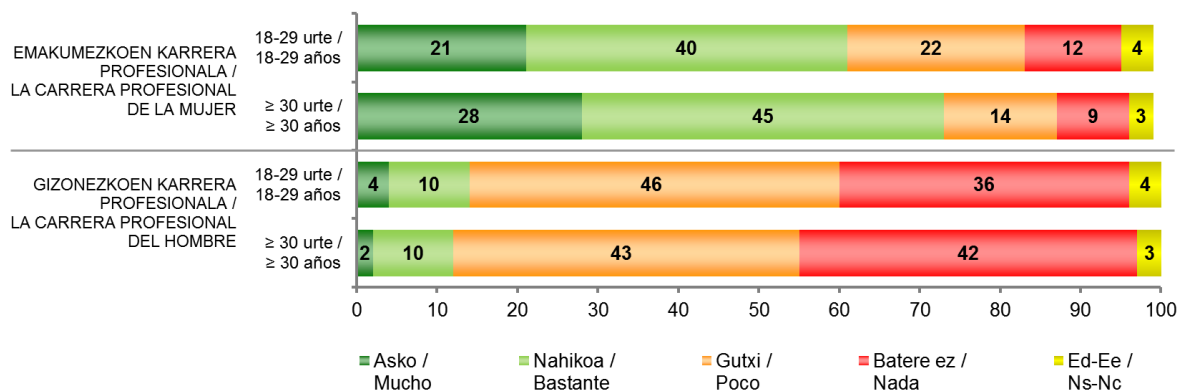
ZURE USTEZ SEME-ALABAK IZATEAK ZEIN NEURRITAN OZTOPATZEN DU EMAKUMEZKOEN KARRERA PROFESIONALA? ETA GIZONEZKOENA? /

EN SU OPINIÓN, EL HECHO DE TENER HIJOS/AS ¿HASTA QUÉ PUNTO OBSTACULIZA LA CARRERA PROFESIONAL DE LA MUJER? ¿Y LA DEL HOMBRE?

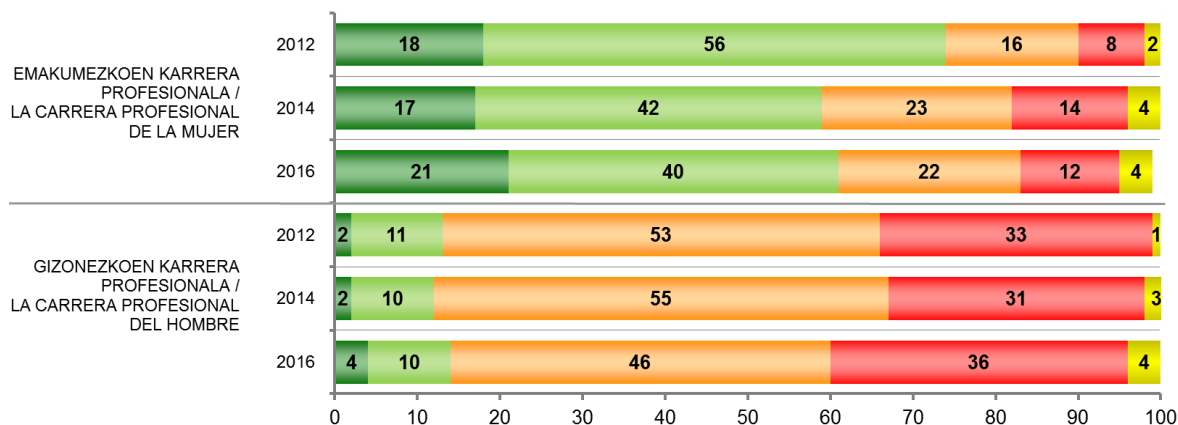
ES62 (2016ko iraila) / SV62 (septiembre 2016)		GUZTIRA / TOTAL	
		18-29 urte / 18-29 años	≥ 30 urte / ≥ 30 años
EMAKUMEZKOEN KARRERA PROFESIONALA / LA CARRERA PROFESIONAL DE LA MUJER	Asko / Mucho	21	28
	Nahikoa / Bastante	40	45
	Gutxi / Poco	22	14
	Batere ez / Nada	12	9
	Ed-Ee / Ns-Nc	4	3
GIZONEZKOEN KARRERA PROFESIONALA / LA CARRERA PROFESIONAL DEL HOMBRE	Asko / Mucho	4	2
	Nahikoa / Bastante	10	10
	Gutxi / Poco	46	43
	Batere ez / Nada	36	42
	Ed-Ee / Ns-Nc	4	3
Ehuneko bertikalak / Porcentajes verticales		100	100



Taldeko emaitzak kontsultatzeko orrialdea / Página para consultar los resultados por colectivos: 165



18-29 urte / 18-29 años



8.3.2 – Amatasun eta aitatasun baimenak / Permisos de maternidad y paternidad

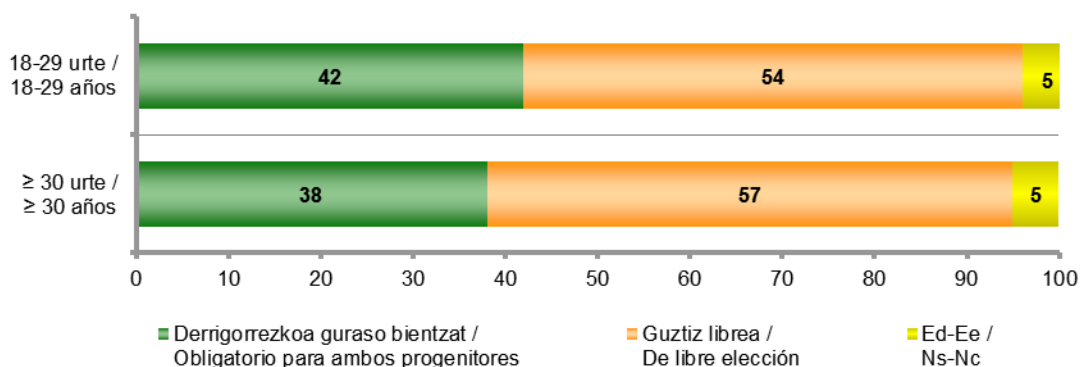
AITATASUN ETA AMATASUN BAIMENEI DAGOKIONEZ, ZURE IRITZIZ, DERRIGORREZKOA IZAN BEHARKO LITZATEKE GURASO BIEK BAIMENAREN ZATI BANA HARTZEA EDO GUZTIZ LIBREA IZAN BEHARKO LITZATEKE GURASOEN ERABAKI DEZATEN NOLA BANATU BAIMENAK? /

RESPECTO A LOS PERMISOS DE PATERNIDAD Y MATERNIDAD, EN SU OPINIÓN, ¿DEBERÍA SER OBLIGATORIO QUE LOS DOS PROGENITORES SE COGIERAN UNA PARTE DEL PERMISO, O DEBERÍA SER DE LIBRE ELECCIÓN CÓMO SE REPARTEN LOS PERMISOS ENTRE LOS DOS PROGENITORES?

ES62 (2016ko iraila) / SV62 (septiembre 2016)	GUZTIRA / TOTAL	
	18-29 urte / 18-29 años	≥ 30 urte / ≥ 30 años
Derrigorrezkoa guraso bientzat / Obligatorio para ambos progenitores	42	38
Guztiz librea / De libre elección	54	57
Ed-Ee / Ns-Nc	5	5
Ehuneko bertikalak / Porcentajes verticales	100	100



Taldeko emaitzak kontsultatzeko orrialdea / Página para consultar los resultados por colectivos: 166



8.3.3 – Instituzioen jarduera kontziliazioaren arloan / Labor de las instituciones en el ámbito de la conciliación

LANA ETA FAMILIA-BIZITZA BATERAGARRIAGO EGITEKO ERAKUNDEEK GAUR EGUN EGITEN DUTEN LANARI DAGOKIONEZ, ZURE IRITZIZ... /

EN CUANTO A LA LABOR ACTUAL DE LAS INSTITUCIONES PARA FAVORECER LA CONCILIACIÓN ENTRE TRABAJO Y VIDA FAMILIAR Y PERSONAL, EN SU OPINIÓN...

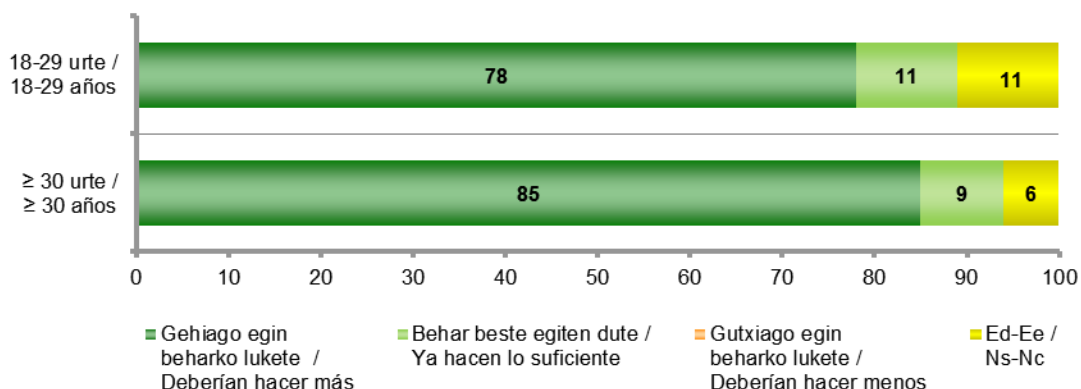
ES62 (2016ko iraila) / SV62 (septiembre 2016)	GUZTIRA / TOTAL	
	18-29 urte / 18-29 años	≥ 30 urte / ≥ 30 años
Gehiago egin beharko lukete / Deberían hacer más	78	85
Behar beste egiten dute / Ya hacen lo suficiente	11	9
Gutxiago egin beharko lukete / Deberían hacer menos	0	0
Ed-Ee / Ns-Nc	11	6
Ehuneko bertikalak / Porcentajes verticales	100	100



Taldeko emaitzak kontsultatzeko orrialdea / Página para consultar los resultados por colectivos: 166

LANA ETA FAMILIA-BITZTA BATERAGARRIAGO EGITEKO ERAKUNDEEK GAUR EGUN EGITEN DUTEN LANARI DAGOKIONEZ, ZURE IRITZIZ...

EN CUANTO A LA LABOR ACTUAL DE LAS INSTITUCIONES PARA FAVORECER LA CONCILIACIÓN ENTRE TRABAJO Y VIDA FAMILIAR Y PERSONAL, EN SU OPINIÓN...



8.3.4 – Kontziliaziarako norberaren aukerekiko poztasuna / Satisfacción con las posibilidades personales de conciliación

LANA ETA FAMILIA BATERATZEKO ZURE AUKEREKIN OSO POZIK ZAUDE, NAHIKOA POZIK, EZ OSO POZIK EDO BATERE POZIK EZ? /

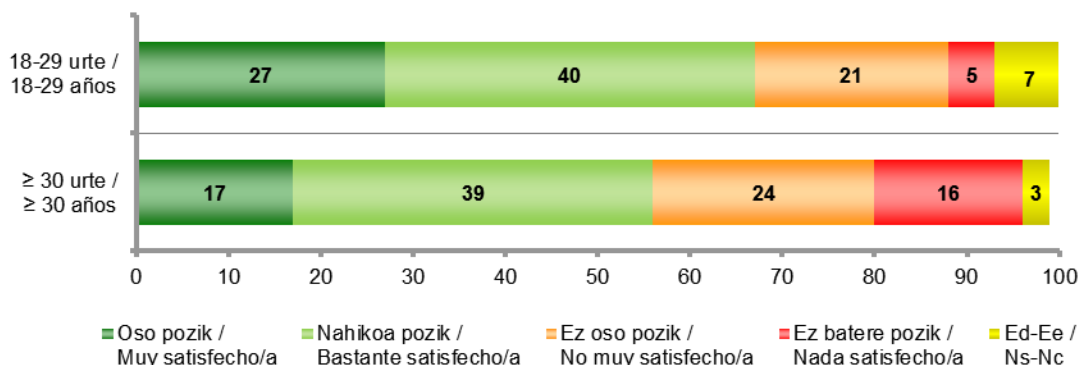
CON RESPECTO A LAS POSIBILIDADES PARA CONCILIAR SU VIDA LABORAL Y FAMILIAR, ¿ESTÁ UD....?

ES62 (2016ko iraila) / SV62 (septiembre 2016)	GUZTIRA / TOTAL	
	18-29 urte / 18-29 años	≥ 30 urte / ≥ 30 años
Oso pozik / Muy satisfecho/a	27	17
Nahikoa pozik / Bastante satisfecho/a	40	39
Ez oso pozik / No muy satisfecho/a	21	24
Ez batere pozik / Nada satisfecho/a	5	16
Ed-Ee / Ns-Nc	7	3
Ehuneko bertikalak / Porcentajes verticales	100	100

Galdera hau soilik seme-alabaren bat izan dutenei eta lan egiten edo egin dutenei egin zaie (gazteen % 9 eta 30 urte edo gehiago dituztenen % 67) /

Pregunta realizada únicamente a quienes han tenido hijos/as y trabajan o han trabajado (9 % de la juventud y 67 % de quienes tienen 30 o mas años)

Taldekako emaitzak kontsultatzeko orrialdea / Página para consultar los resultados por colectivos: 167



8.3.5 – Gurasotasuna eta lan-promoziorako aukerak / Maternidad o paternidad y oportunidades para promoción laboral

ZURE USTEZ, SEME-ALABAK IZATEAREN ONDORIOZ ZURE LANEKO PROMOZIORAKO AUKERAK ASKO MURRIZTU DIRA (EDO ZIREN), PIXKA BAT MURRIZTU DIRA (EDO ZIREN) ALA UMEA IZAN AURRETIKO BERDINAK DIRA (EDO ZIREN)? /

COMO CONSECUENCIA DE HABER TENIDO HIJOS/AS, SUS OPORTUNIDADES DE PROMOCIÓN LABORAL ¿SE HAN REDUCIDO (O REDUJERON) MUCHO, SE HAN REDUCIDO (O REDUJERON) UN POCO O SON (O FUERON) LAS MISMAS QUE ANTES DE TENERLOS?

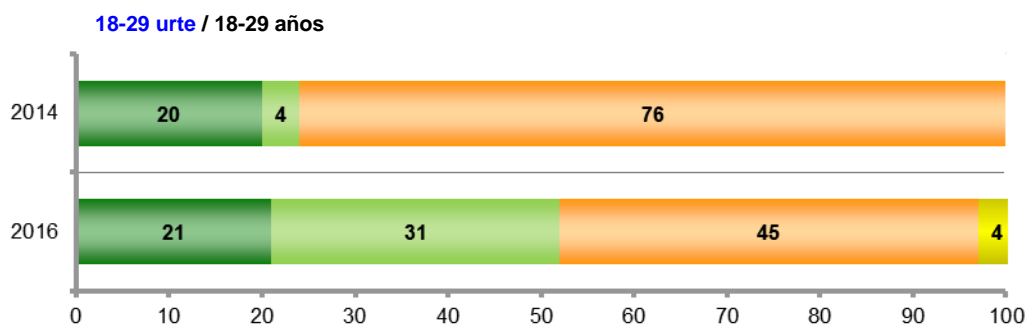
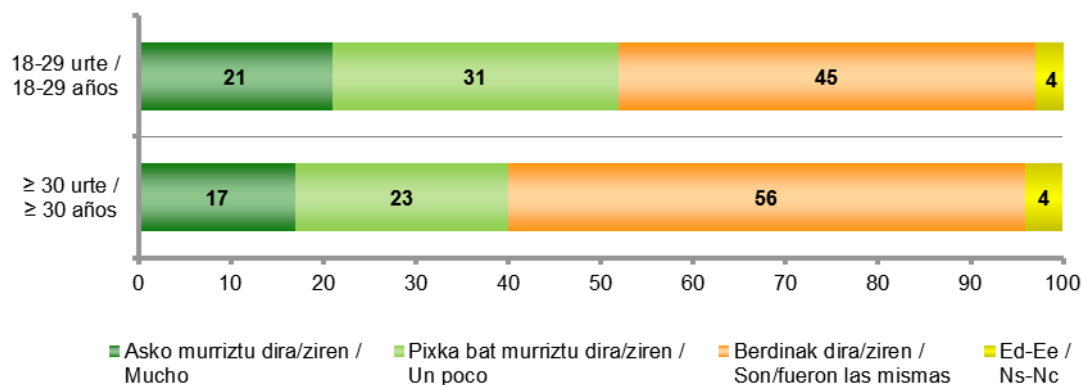
ES62 (2016ko iraila) / SV62 (septiembre 2016)	GUZTIRA / TOTAL	
	18-29 urte / 18-29 años	≥ 30 urte / ≥ 30 años
Askok murriztu dira/ziren / Mucho	21	17
Pixka bat murriztu dira/ziren / Un poco	31	23
Berdinak dira/ziren / Son/fueron las mismas	45	56
Ed-Ee / Ns-Nc	4	4
Ehuneko bertikalak / Porcentajes verticales	100	100

Galdera hau soilik seme-alabaren bat izan dutenei eta lan egiten edo egin dutenei egin zaie (gazteen % 9 eta 30 urte edo gehiago dituztenen % 67) /

Pregunta realizada únicamente a quienes han tenido hijos/as y trabajan o han trabajado (9 % de la juventud y 67 % de quienes tienen 30 o mas años)



Taldekako emaitzak kontsultatzeko orrialdea / Página para consultar los resultados por colectivos: **167**



8.3.6 – Gurasotasuna eta lana aurkitzeko aukerak / Maternidad o paternidad y posibilidades de encontrar trabajo

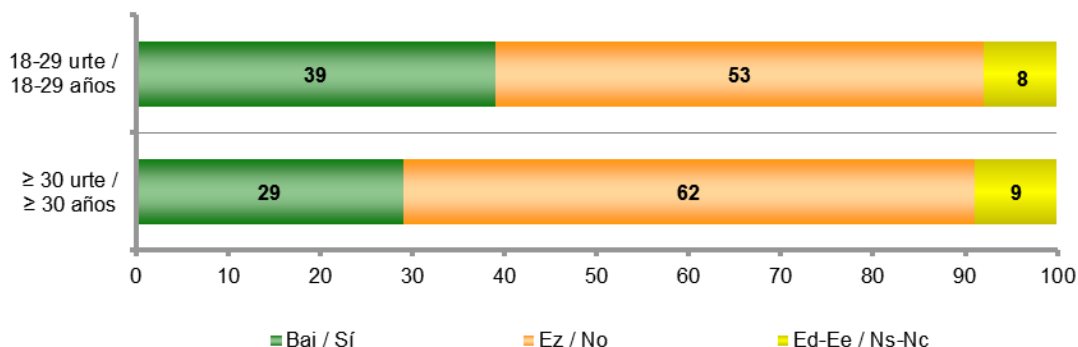
ETA SEME-ALABAK IZATEAK MUGATU AL DIZKIZU (EDO ZIZKIZUN) LANA BILATZEKO EDO ALDATZEKO AUKERAK? / ¿Y EL HECHO DE TENER HIJOS/AS LE LIMITA (O LIMITÓ) LAS OPORTUNIDADES DE ENCONTRAR O CAMBIAR DE TRABAJO?

ES62 (2016ko iraila) / SV62 (septiembre 2016)	GUZTIRA / TOTAL	
	18-29 urte / 18-29 años	≥ 30 urte / ≥ 30 años
Bai / Sí	39	29
Ez / No	53	62
Ed-Ee / Ns-Nc	8	9
Ehuneko bertikalak / Porcentajes verticales	100	100

Galdera hau soilik seme-alabaren bat izan dutenei egin zaie (gazteen % 12 eta 30 urte edo gehiago dituztenen % 75) / Pregunta realizada únicamente a quienes han tenido hijos/as (12 % de la juventud y 75 % de quienes tienen 30 o mas años)



Taldekako emaitzak kontsultatzeko orrialdea / Página para consultar los resultados por colectivos: **167**



8.3.7 – Seme-alaben zainketaren banaketa bikotean / Reparto del cuidado de hijos e hijas en la pareja

POZIK ZAUDE ZUK ETA ZURE BIKOTEKIDEAK SEME-ALABEN ZAINTZAN EMANDAKO DENBORA ELKARREN ARTEAN BANATZEKO DUZUEN (EDO IZAN ZENUTEN) MODUAREKIN? / ¿ESTÁ SATISFECHO/A CON CÓMO SE REPARTEN (O SE REPARTIERON EN SU DÍA) EL TIEMPO DE CUIDADO DE SUS HIJOS E HIJAS ENTRE SU PAREJA Y UD.?

ES62 (2016ko iraila) / SV62 (septiembre 2016)	GUZTIRA / TOTAL	
	18-29 urte / 18-29 años	≥ 30 urte / ≥ 30 años
Oso pozik / Muy satisfecho/a	51	34
Nahikoa pozik / Bastante satisfecho/a	28	39
Ez oso pozik / No muy satisfecho/a	11	14
Ez batere pozik / Nada satisfecho/a	7	10
Ed-Ee / Ns-Nc	3	3
Ehuneko bertikalak / Porcentajes verticales	100	100

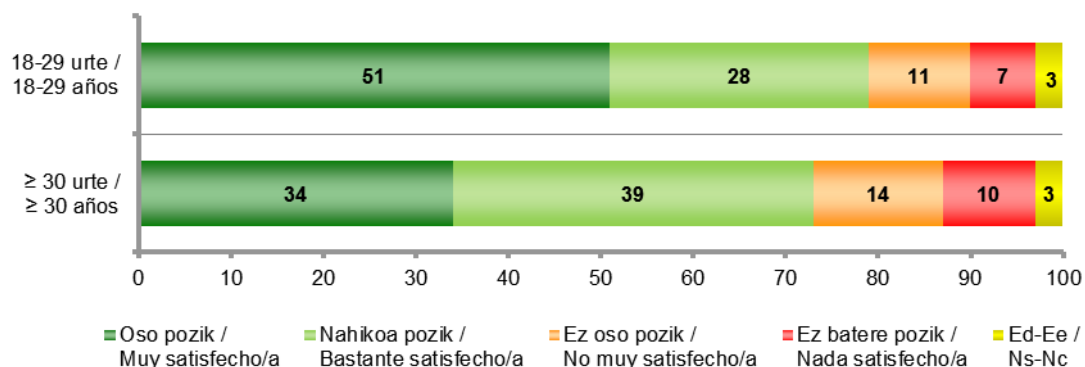
Galdera hau soilik seme-alabaren bat izan dutenei eta bikotekidea duten edo izan dutenei egin zaie (gazteen % 11 eta 30 urte edo gehiago dituztenen % 74) / Pregunta realizada únicamente a quienes han tenido hijos/as y tienen o tenían pareja (11 % de la juventud y 74 % de quienes tienen 30 o mas años)



Taldekako emaitzak kontsultatzeko orrialdea / Página para consultar los resultados por colectivos: **168**

POZIK ZAUDE ZUK ETA ZURE BIKOTEKIDEAK SEME-ALABEN ZAINTZAN EMANDAKO DENBORA ELKARREN ARTEAN BANATZEKO DUZUEN (EDO IZAN ZENUTEN) MODUAREKIN? /

¿ESTÁ SATISFECHO/A CON CÓMO SE REPARTEN (O SE REPARTIERON EN SU DÍA) EL TIEMPO DE CUIDADO DE SUS HIJOS E HIJAS ENTRE SU PAREJA Y UD.?



8.4 – Pertsona heldu dependenteen zainketa / Cuidado de personas adultas dependientes

8.4.1 – Pertsona heldu dependenteen zainketa lana /

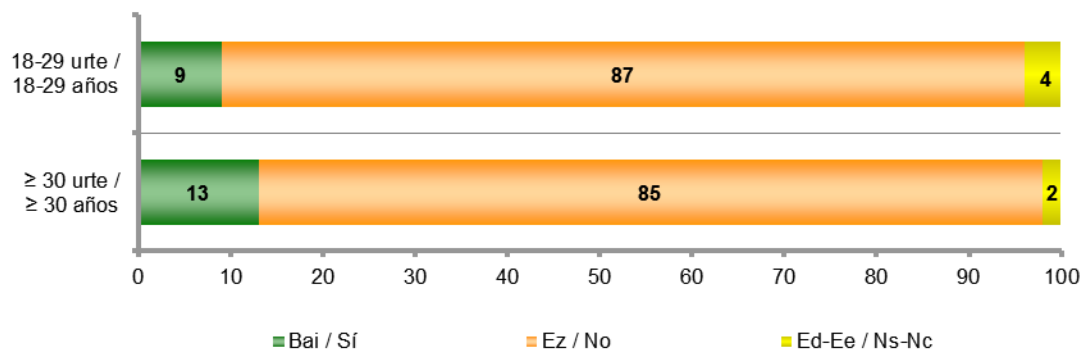
Trabajo de cuidado de personas adultas dependientes

ARDURATZEN ZARA PERTSONA HELDUREN BATEZ, BERE ADINAGATIK, EZGAITASUN EDO GAIXOTASUN BATENGATIK ZAINTZAK BEHAR DITUENA? /

¿SE OCUPA UD. DEL CUIDADO DE ALGUNA PERSONA ADULTA QUE POR SU EDAD, POR DISCAPACIDAD O ENFERMEDAD NECESITE CUIDADOS?

ES62 (2016ko iraila) / SV62 (septiembre 2016)	GUZTIRA / TOTAL	
	18-29 urte / 18-29 años	≥ 30 urte / ≥ 30 años
Bai / Sí	9	13
Ez / No	87	85
Ed-Ee / Ns-Nc	4	2
Ehuneko bertikalak / Porcentajes verticales	100	100

Taldekako emaitzak kontsultatzeko orrialdea / Página para consultar los resultados por colectivos: 169



8.4.2 – Pertsona heldu dependenteak zaintzeko maiztasuna / Frecuencia de cuidado de personas adultas dependientes

ZEIN MAIZTASUNEKIN ARDURATZEN ZARA PERTSONA HORI (HORIEK) ZAINTEAZ? / CON QUÉ FRECUENCIA SE OCUPA DEL CUIDADO DE ESA(S) PERSONA(S)?

Galdera hau soilik pertsona helduren baten zaintzaz arduratzen direnei egin zaie (gazteen % 9 eta 30 urte edo gehiago dituztenen % 13) /

Pregunta realizada únicamente a quienes se ocupan del cuidado de alguna persona adulta (9 % de la juventud y 13 % de quienes tienen 30 o mas años)

ZENBAT ORDUZ? / ¿CUÁNTAS HORAS?

Galdera hau soilik pertsona helduren baten zaintzaz behintzat hilean behin arduratzen direnei egin zaie (gazteen % 8 eta 30 urte edo gehiago dituztenen % 12) /

Pregunta realizada únicamente a quienes se ocupan del cuidado de alguna persona adulta al menos una vez al mes (8 % de la juventud y 12 % de quienes tienen 30 o mas años)

ES62 (2016ko iraila) / SV62 (septiembre 2016)	GUZTIRA / TOTAL	
	18-29 urte / 18-29 años	≥ 30 urte / ≥ 30 años
Egunero / A diario	51	57
Astean hainbat aldiz / Varias veces por semana	34	26
Hilean hainbat aldiz / Varias veces al mes	15	12
Hilean behin baino gutxiagotan / Menos de una vez al mes	0	5
Ed-Ee / Ns-Nc	0	0
Ehuneko bertikalak / Porcentajes verticales	100	100

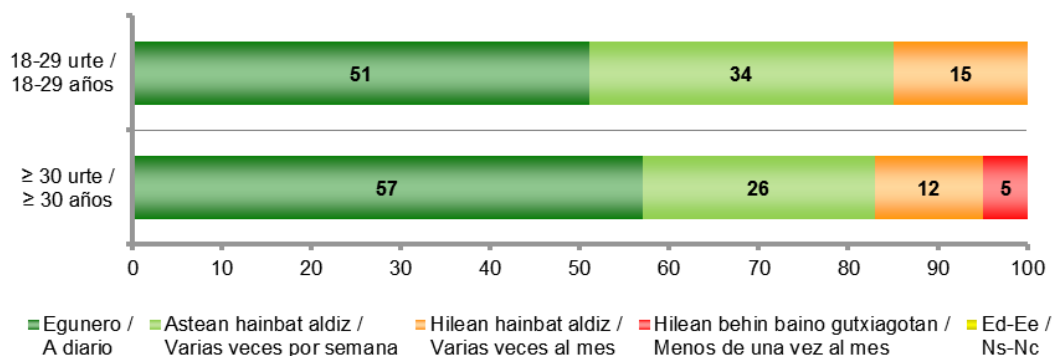
ES62 (2016ko iraila) / SV62 (septiembre 2016)	GUZTIRA / TOTAL	
	18-29 urte / 18-29 años	≥ 30 urte / ≥ 30 años
Orduak egunean / horas al día	7,7	13,0
Orduak astean / horas a la semana	13,3	11,1
Orduak hilean / horas al mes	14,5	23,0
BATEZ BESTEKO ORDUAK HILEAN / HORAS DE MEDIA AL MES:	113,5	187,9



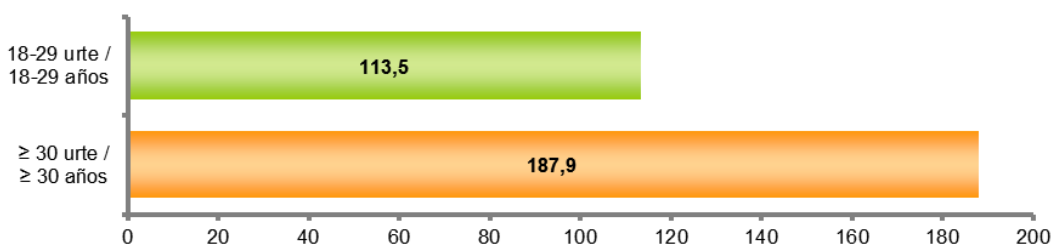
Taldeko emaitzak kontsultatzeko orrialdea / Página para consultar los resultados por colectivos: **169-170**

Pertsona heldu dependenteren bat egunero zaintzen dutenei egunean zenbat orduz zaintzen duten galdetu zaie, astean hainbat aldiz zaintzen dutenei, astean zenbat orduz zaintzen duten eta hilean hainbat aldiz zaintzen dutenei, hilean zenbat orduz. Hileko batezbesteko orduak kalkulatzeko, egunero zaintzen dutenek egunero egindako orduak 22gatik biderkatu dira eta astero zaintzen dutenek astero zaindutako orduak 4gatik biderkatu dira /

A quienes cuidan a alguna persona dependiente a diario se les ha preguntado cuántas horas lo cuidan al día, a quienes lo cuidan varias veces por semana cuántas horas a la semana, y a quienes lo cuidan varias veces al mes, cuántas horas al mes. Para calcular las horas de media al mes, se han multiplicado por 22 las horas de media al día en las que los cuidan quienes lo hacen a diario y por 4 las horas semanales de quienes los cuidan varias veces por semana.



Batez besteko orduak hilean / Horas de media al mes



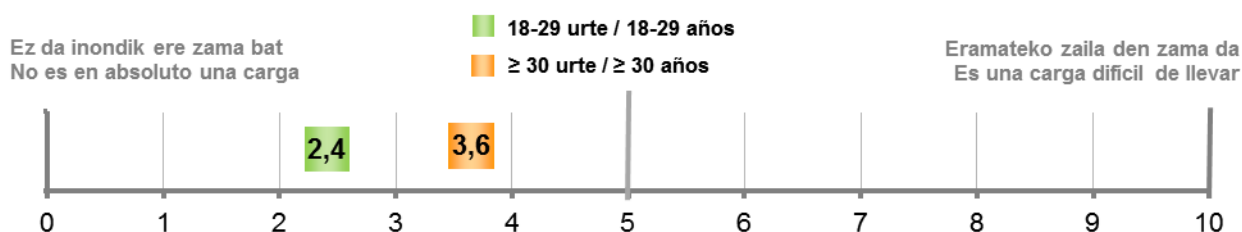
8.4.3 – Pertsona heldu dependenteen zainketarekiko sentimendua / Sentimiento con respecto al cuidado de personas adultas dependientes

ESADAZU, MESEDEZ, NOLA SENTITZEN ZAREN MENPEKOTASUNA DUEN PERTSONA HORREN (HORREN) ZAINZA LAN HORREKIKO, OTIK 10ERAKO ESKALAN, NON 0AK ESAN NAHI DUEN EZ DELA INONDIK ERE ZAMA BAT ZURETZAT ETA 10AK ZURETZAT ERAMATEKO ZAILA DEN ZAMA DELA: /

DÍGAME, POR FAVOR, CÓMO SE SIENTE CON RESPECTO A ESA LABOR DE CUIDADO DE PERSONAS DEPENDIENTES, UTILIZANDO UNA ESCALA DE 0 A 10, EN LA QUE 0 SIGNIFICA QUE NO ES EN ABSOLUTO UNA CARGA PARA UD. Y 10 QUE ES UNA CARGA DIFÍCIL DE LLEVAR PARA UD.

ES62 (2016ko iraila) / SV62 (septiembre 2016)

Batezbestekoak (0=Ez da inondik ere zama bat; 10=Eramateko zaila den zama da) / Medias (0=No es en absoluto una carga; 10=Es una carga difícil de llevar)



Galdera hau soilik pertsona helduren baten zaintzaz behintzat hilean behin arduratzen direnei egin zaie (gazteen % 8 eta 30 urte edo gehiago dituztenen % 12) /

Pregunta realizada únicamente a quienes se ocupan del cuidado de alguna persona adulta al menos una vez al mes (8 % de la juventud y 12 % de quienes tienen 30 o mas años)



Taldekako emaitzak kontsultatzeko orrialdea / Página para consultar los resultados por colectivos: 170

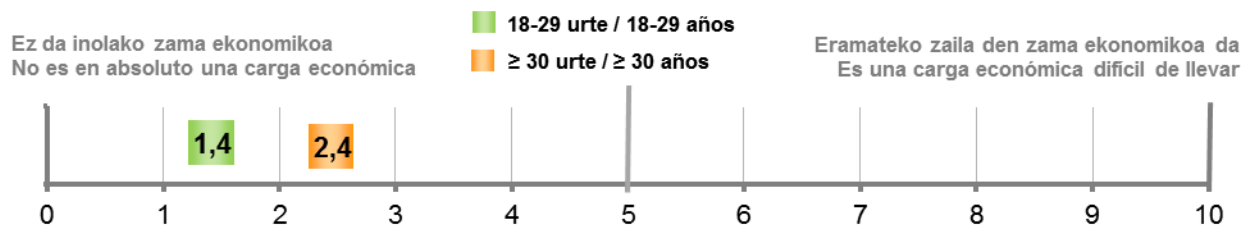
8.4.4 – Pertsona heldu dependenteeek zainketaren karga ekonomikoa / Carga económica de cuidado de personas adultas dependientes

ETA OTIK 10ERAKO ESKALA BERA ERABILITA, ZENBATEKO ZAMA EKONOMIKOA IZATEN ARI DA ZURETZAT PERTSONA HORREN ZAINTZAZ ARDURATZEA? 0AK ESAN NAHI DU EZ DELA INOLAKO ZAMA EKONOMIKOA, ETA 10AK ERAMATEKO ZAILA DEN ZAMA EKONOMIKOA DELA: /

Y, UTILIZANDO LA MISMA ESCALA DE 0 A 10, DÍGAME UD. CUÁNTA CARGA LE ESTÁ SUPONIENDO ECONÓMICAMENTE EL CUIDADO DE PERSONAS DEPENDIENTES, EN LA QUE 0 SIGNIFICA QUE NO ES EN ABSOLUTO UNA CARGA ECONÓMICA PARA UD. Y 10 QUE ES UNA CARGA DIFÍCIL DE LLEVAR.

ES62 (2016ko iraila) / SV62 (septiembre 2016)

Batezbestekoak (0=Ez da inolako zama ekonomikoa; 10=Eramateko zaila den zama ekonomikoa da) / Medias (0=No es en absoluto una carga económica; 10=Es una carga económica difícil de llevar)



Galdera hau soilik pertsona helduren baten zaintzaz behintzat hilean behin arduratzen direnei egin zaie (gazteen % 8 eta 30 urte edo gehiago dituztenen % 12) /

Pregunta realizada únicamente a quienes se ocupan del cuidado de alguna persona adulta al menos una vez al mes (8 % de la juventud y 12 % de quienes tienen 30 o mas años)



Taldekako emaitzak kontsultatzeko orrialdea / Página para consultar los resultados por colectivos: 171

8.4.5 – Norberak zainketa behar izanez gero nahiago lukeena / Opción más deseada en caso de necesitar cuidados

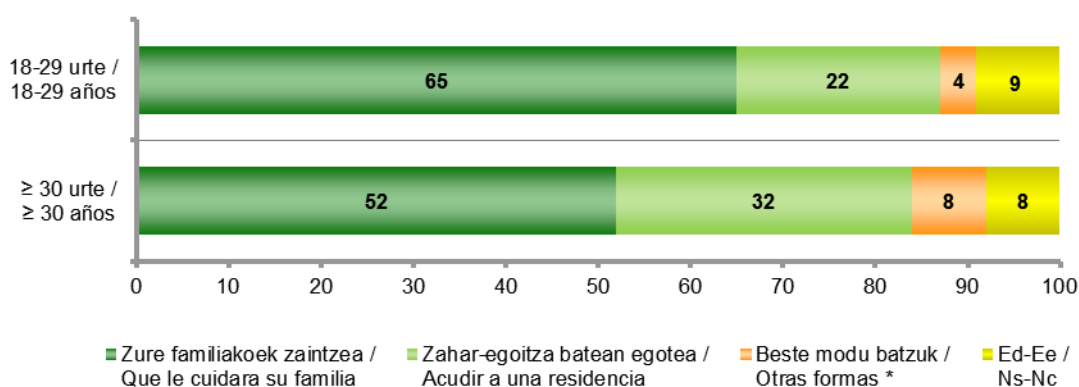
MOMENTUREN BATEAN ZUK ZEUK ZAINTZAK BEHARKO BAZENITU, ZEIN AUKERA NAHIAGO ZENUKE? /
SI EN ALGÚN MOMENTO DE SU VIDA UD. NECESITARA CUIDADOS, ¿QUÉ OPCIÓN PREFERIRÍA?

ES62 (2016ko iraila) / SV62 (septiembre 2016)	GUZTIRA / TOTAL	
	18-29 urte / 18-29 años	≥ 30 urte / ≥ 30 años
Zure familiakoek zaintzea / Que le cuidara su familia	65	52
Zahar-egoitza batean egotea / Acudir a una residencia	22	32
Beste modu batzuk / Otras formas *	4	8
Ed-Ee / Ns-Nc	9	8
Ehuneko bertikalak / Porcentajes verticales	100	100

* Erantzun aukera hau ez zitzaien irakurri inkestatuei / Esta opción de respuesta no se leyó a las y los encuestados



Taldeko emaitzak kontsultatzeko orrialdea / Página para consultar los resultados por colectivos: 171



9 – Zehaztasun teknikoak / Ficha técnica

Informazio bilketa 2016ko hiru unetan egin zen:

- Lehenengo landa lana, 2016eko lehenengo Euskal Soziometroarena (bildumako 60. alea), urtarrilaren 25a eta otsailaren 2a bitartean egin zen. Aldi horretan 18 eta 29 urte arteko gazteei egindako inkestak 497 izan ziren.
- Bigarren landa lana, 2016ko bigarren Euskal Soziometroarena (bildumako 61. alea), maiatzaren 23a eta ekainaren 2a bitartean egin zen. Aldi horretan 18 eta 29 urte arteko gazteei egindako inkestak 495 ziren.
- Hirugarren landa lana, 2016ko hirugarren Euskal Soziometroarena (62. alea), irailaren 1a eta 8a bitartean egin zen. Aldi horretan 18 eta 29 urte arteko gazteei egindako inkestak 534 ziren.

Guztira 7.196 **elkarrizketa** egin ziren, horietatik 18-29 urteko gazteei 1.526 dagozkie eta 30 urte edo gehiagoko pertsonari 5.670. Adierazle batzuetarako hiru neurketa ditugu eta, beste hainbatetarako, une bakar bateko datuak izan ditzakegu. Hortaz, eta nahasketak saiheste aldera, eranskineko taula bakoitzean adierazten da zenbat gazterekin lan egin den.

Ikerketa guztietan, **landa lana** galdesorta egituratu eta itxi bidezko banakako elkarrizketetan oinarritu zen; elkarrizketak etxez etxe egin zitzaizkion Euskal Autonomia Erkidegoko lurralde historiko bakoitzeko lagin adierazgarri bati. Landa lana Ikertalde enpresak (Lurra eraikina, Txingurri pasealekua, 28-30, 2, Donostia 20017) egin zuen.

Inkestatuen aukeraketa etapa anitzeko **prozedura** estratifikatu bidez egin zen, ausazko bideak jarraituz¹ eta norbanakoak sexuaren, adinaren eta lanbide nagusiaren kuoten bidez hautatuz, eta gero, biztanleriaren tamainaren eta boto oroimenaren arabera haztatu ziren, hiru lurraldeetako bakoitzean. Lehenengo bi landa lanei dagozkien datuak haztatzeko Eusko Legebiltzarrerako 2012ko Hauteskundeetako emaitzak erabili ziren eta hirugarren landa laneko datuentzat 2015eko Batzar Nagusietako hauteskundeetakoak.

Lagin errorea, 1.526 gazteen datuena, eta lagina hertsiki ausazkoa izatearen kasu teorikoan esleigarria $\pm 2,7$ koa da, % 95,5eko konfiantza mailarekin eta $p=q=0,5$. Kontuan hartu behar da galdera guztiak ez direla hiru neurketetan egin eta, beraz, horiei dagokien lagin errorea desberdina izango dela.

Emitzen **azterketa** eta **txostenaren** idazketa, ikerketaren **diseinua** bezala, Eusko Jaurlaritzaren Lehendakari-zako Prospekzio Soziologikoaren eskumenekoak dira erabat.

¹ Hasierako toki fisiko zehatza ausaz lortu zen hauteskunde sekzio bakoitzean (azterketako gutxieneko unitate geografikoa) jasotako kale zatien artean, eta EUSTATEk egindako kale izendegiaren arabera.

La **recogida de información** se realizó en tres momentos diferentes del año 2016:

- El primer trabajo de campo, correspondiente al primer Sociómetro Vasco del 2016 (el número 60 de la serie) se realizó entre el 25 de enero y el 2 de febrero. En ese período las encuestas realizadas a jóvenes de 18 a 29 años fueron 497.
- El segundo trabajo de campo, correspondiente al segundo Sociómetro Vasco del 2016 (número 61 de la serie), se realizó entre el 23 de mayo y el 2 de junio. En ese caso las encuestas correspondientes a jóvenes de 18 a 29 años fueron 495.
- El tercer trabajo de campo, correspondiente al tercer Sociómetro Vasco del 2016 (número 62 de la serie), se realizó entre el 1 y 8 de septiembre. En ese período las encuestas realizadas a jóvenes de 18 a 29 años fueron 534.

En conjunto se realizaron 7.196 **entrevistas**, de ellas 1.526 corresponden a jóvenes de 18 a 29 años y 5.670 a personas de 30 o más años. Para algunos de los indicadores disponemos de tres mediciones, mientras que para otros puede que existan datos de un único momento temporal. Por ello y para evitar confusiones, en cada tabla del anexo se señala el número de jóvenes con los/as que se trabaja.

En todos los estudios, el **trabajo de campo** se basó en la aplicación de entrevista individual mediante cuestionario estructurado y cerrado, realizado a domicilio a una muestra representativa de cada uno de los Territorios Históricos de la Comunidad Autónoma del País Vasco. Este trabajo de campo fue realizado por la empresa Ikertalde (Edificio Lurra, Paseo Txingurri, 28-30, 2, Donostia 20017).

El **procedimiento de selección** de las y los encuestados fue polietápico y estratificado, siguiendo rutas aleatorias¹ y con selección de individuos por cuotas de sexo, edad y ocupación principal, siendo posteriormente ponderados los resultados en base al tamaño de la población y al recuerdo de voto en cada uno de los territorios. Para ponderar los datos de los dos primeros trabajos de campo se usaron los resultados de las Elecciones al Parlamento Vasco de 2012 y para el tercero los de las Elecciones a Juntas Generales de 2015.

El **error muestral** correspondiente a los datos de 1.526 jóvenes, y atribuible en el caso teórico de que la muestra hubiera sido estrictamente aleatoria, se cifra en un $\pm 2,7$ % para el conjunto de la CAPV, con un nivel de confianza de 95,5 % y $p=q=0,5$. Hay que tener en cuenta que todas las preguntas no se han realizado en los tres estudios, por lo cual el error muestral variará en cada una de ellas.

El **análisis de los resultados** y la **redacción del informe** son, al igual que el diseño de la investigación, responsabilidad exclusiva del Gabinete de Prospección Sociológica de la Presidencia del Gobierno Vasco.

¹ El lugar físico concreto de inicio se obtuvo aleatoriamente del conjunto de "tramos" de calles incluidos en cada sección electoral (unidad geográfica mínima de análisis), según el callejero elaborado por el EUSTAT.

10 – Elkarrizketatutako biztanleriaren ezaugarriak / Características de la población entrevistada

		18-29 urte / 18-29 años
SEXUA / SEXO	Gizona / Hombre	53
	Emakumea / Mujer	47
Ehuneko bertikalak / Porcentajes verticales		100

Datuak hiru lurraldeetako biztanleria zentsuaren arabera haztatu dira /
Datos ponderados por la población de cada uno de los territorios

		18-29 urte / 18-29 años
ADIN TALDEAK / GRUPOS DE EDAD	18-21 urte /18-21 años	34
	22-25 urte / 22-25 años	32
	26-29 urte / 26-29 años	34
Ehuneko bertikalak / Porcentajes verticales		100

Datuak hiru lurraldeetako biztanleria zentsuaren arabera haztatu dira /
Datos ponderados por la población de cada uno de los territorios

		18-29 urte / 18-29 años
ZEIN DA ZURE LANBIDE EDO PROFESIO NAGUSIA? / ¿CUÁL ES SU OCUPACIÓN PRINCIPAL?	Ikasten, nagusiki / Estudiando principalmente	47
	Lan ordaindua / Trabajo remunerado	35
	Langabezian zaude / Está en paro	11
	Etxeko lanak egiten dituzu, nagusiki / Se dedica principalmente a las labores del hogar	4
	Beste egoera batean zaude / Otra situación	2
Ehuneko bertikalak / Porcentajes verticales		100

Datuak hiru lurraldeetako biztanleria zentsuaren arabera haztatu dira /
Datos ponderados por la población de cada uno de los territorios

	18-29 urte / 18-29 años	
	Oso ondo / Sí, correctamente	50
	Nahikoa ondo / Sí, bastante bien	13
ZUK ZER MODUZ HITZ EGITEN DUZU EUSKARAZ? / ¿SABE HABLAR EUSKERA?	Zerbait dakizu / Sí, puedo hablar algo	13
	Hitz batzuk dakizkizu / Sabe palabras	11
	Batere ez / No, nada	13
Ehuneko bertikalak / Porcentajes verticales		100

Datuak hiru lurraldeetako biztanleria zentsuaren arabera haztatu dira /
Datos ponderados por la población de cada uno de los territorios

	18-29 urte / 18-29 años	
	Batere ez, lehen mailakoak baino baxuagoak / Ninguno, menos que primarios	0
	Lehen mailakoak, Oinarrizko batxilergoa, OHO, DBH / Primarios, Bachiller elemental, EGB, ESO	27
ZEIN IKASKETA AMAITU DITUZU? / ¿QUÉ ESTUDIOS HA FINALIZADO?	Lanbide Heziketa (LH) / Profesionales (FP)	19
	Bigarren mailakoak: Goi-mailako Batxilergoa, IEE, BBB, UBI / Secundarios: Bachiller superior, REM, BUP, COU	26
	Erdi goi-mailakoak (Diplomaturak) / Medios superiores (Diplomaturas)	8
	Goi-mailakoak (Lizentziaturak, Ingenieritzak, Doktoretzak,...) / Superiores (Licenciaturas, Ingenierías, Doctorados)	19
Ehuneko bertikalak / Porcentajes verticales		100

Datuak hiru lurraldeetako biztanleria zentsuaren arabera haztatu dira /
Datos ponderados por la población de cada uno de los territorios

	18-29 urte / 18-29 años	
	Erdi mailatik gora edo aberatsen mailan / Media-alta o acomodada	6
ZEIN KLASE SOZIALETAN KOKATZEN DUZU ZURE BURUA? / ¿EN QUÉ CLASE SOCIAL SE SITUARÍA UD.?	Erdi mailan / Media-media	56
	Erdi mailatik behera edo langileenean / Media-baja u obrera	35
	Ed-Ee / Ns-Nc	2
Ehuneko bertikalak / Porcentajes verticales		100

Datuak hiru lurraldeetako biztanleria zentsuaren arabera haztatu dira /
Datos ponderados por la población de cada uno de los territorios

11 – Eranskina: Emaitzak kolektiboka / Anexo: Resultados por colectivos

Eranskinean azaltzen diren gurutzeetako aldagaiak ondoko taldeetatik sortu dira:

- **Lurraldea:** Araba, Bizkaia eta Gipuzkoa.
- **Sexua:** Gizona eta Emakumea.
- **Adin taldeak:** 18-21, 22-25 eta 26-29 urte.

Gainera, 4. atalean (Jarrera politikoak):

- **Ezker-eskuin eskala:** 0-3, 4-6 eta 7-10.
(Inkestatuak berak bere burua kokatu duen maila, 0tik 10erako eskalan, 0a ezker muturra eta 10a eskuin muturra izanik).
- **Abertzaletasun eskala:** : 0-3, 4-6 eta 7-10.
(Inkestatuak berak bere burua kokatu duen maila, 0tik 10erako eskalan, 0a "batere abertzalea ez" eta 10a "oso abertzalea" izanik).

5. atalean (Balio psikosozialak), 6. atalean (Europarekiko jarrerak) eta 7. atalean (Euskadi etorkizunaren aurrean):

- **Jaioterria:** EAE+Nafarroa, Estatu eta Atzerria.
- **Klase soziala:** Baxua, Erdikoa eta Altua.
(Inkestatuak berak bere burua kokatu duen maila).

8. atalean (Familia):

- **Jaioterria:** EAE+Nafarroa, Estatu eta Atzerria.
- **Seme-alabak:** Adin txikiko seme-alabak (seme-alabetatik gutxienez bat adin-txikikoa), Adin nagusiko seme-alabak (seme-alaba guztiak adin nagusikoak) eta Seme-alabarik ez.

Alderaketarako, 30 urte edo gehiagoak ere agertzen dira.

Las variables de cruce que se presentan en este anexo se construyen a partir de los siguientes colectivos:

- **Territorio:** Araba, Bizkaia y Gipuzkoa.
- **Sexo:** Hombre y Mujer.
- **Grupos de edad:** 18-21, 22-25 y 26-29 años.

Además, para el capítulo 4 (Actitudes políticas):

- **Escala izquierda-derecha:** 0-3, 4-6 y 7-10.
(Nivel en el que la persona encuestada se ubica a sí misma, en una escala de 0 a 10, en la que 0 indica la extrema izquierda y 10 la extrema derecha).
- **Escala de nacionalismo:** 0-3, 4-6 y 7-10.
(Nivel en el que la persona encuestada se ubica a sí misma, en una escala de 0 a 10, en la que 0 indica "nada nacionalista" y 10 "muy nacionalista").

Para el capítulo 5 (Valores psicosociales), el capítulo 6 (Actitudes hacia Europa) y el capítulo 7 (Euskadi ante el futuro):

- **Lugar de nacimiento:** CAPV+Navarra, Estado y Extranjero.
- **Clase social:** Baja, Media y Alta.
(Nivel en el que la persona encuestada se ubica a sí misma).

Para el capítulo 8 (Familia):

- **Lugar de nacimiento:** CAPV+Navarra, Estado y Extranjero.
- **Hijos/as:** Hijos/as menores (al menos uno de los hijos/as es menor de edad), Hijos/as mayores (todos los hijos/as son mayores de edad) y Sin hijos/as.

A efectos comparativos se incluye también el grupo de personas de 30 o más años.

2 – Egoeraren balorazioa / Valoración de la situación

2.1 – Egoera pertsonala / Situación personal

2.1.1 – Kezka pertsonal nagusiak / Principales preocupaciones personales

ZURE EGUNEROKO BIZITZAN ZENTRATUZ, ZEIN HIRU ARAZO EDO KEZKA NAGUSI DITUZU? / CENTRÁNDONOS EN SU VIDA DIARIA, ¿QUÉ TRES PROBLEMAS O PREOCUPACIONES PRINCIPALES TIENE UD.?

2016 : ES60 (urtarrila-otsaila) / SV60 (enero-febrero) ES62 (iraila) / SV62 (septiembre)	Gazteen gutzizkoak / Total jóvenes	18-29 urte / 18-29 años									≥ 30 urte / ≥ 30 años
		LURRALDEA / TERRITORIO			SEXUA / SEXO		ADIN TALDEAK / GRUPOS DE EDAD				
		Araba	Bizkaia	Gipuzkoa	Gizona / Hombre	Emakumea / Mujer	18-21	22-25	26-29		
Lan merkatuari lotutako arazoak / Problemas ligados al mercado de trabajo	61	64	63	57	62	60	57	64	63	48	
Arazo ekonomikoak / Problemas económicos	14	20	12	15	13	15	14	11	16	16	
Hezkuntza / Educación	14	19	14	13	13	15	25	13	5	5	
Etxebizitza eta etxe-gabetzeak / Vivienda y desahucios	10	10	11	9	10	11	4	13	14	5	
Zerbitzu publikoen funtzionamendua eta hedadura, laguntzak / Funcionamiento y cobertura de los servicios públicos, ayudas	6	8	7	5	6	7	7	7	6	4	
Osasungintza, Osakidetza, Gizarte Segurantza, osasuna / Sanidad, Osakidetza, Seguridad Social, salud	4	5	4	4	4	4	2	4	6	15	
Egoera politikoa, politikariak eta gatazka politikoa / Situación política, políticos/as y conflicto político	4	4	4	4	5	3	3	2	6	4	
Familia	4	3	4	4	2	5	3	3	4	8	
Azpiegiturak eta garraioak / Infraestructuras y transportes	3	4	4	2	3	3	4	2	4	2	
Ustelkeria eta iruzurra / Corrupción y fraude	2	2	1	3	2	2	1	3	3	4	
Hizkuntza egoerarekin lotutako arazoak / Problemas relacionados con la situación lingüística	2	0	2	2	1	2	3	0	2	0	
Arazo eta desberdintasun sozialak / Problemas y desigualdades sociales	2	1	2	1	1	3	2	2	2	3	
Murrizketak / Recortes	2	0	3	1	1	2	2	2	1	1	
Immigrazioa eta horrekin lotutako arazoak, arrazakeria / Inmigración y problemas relacionados con ella, racismo	2	2	2	1	1	2	1	3	1	1	
Pentsioak / Pensiones	1	1	1	1	0	1	1	1	1	7	
Gazteen arazoak / Problemas de la juventud	1	0	1	1	0	1	1	1	0	1	
Ingurumena / Medio ambiente	1	1	1	0	1	0	1	1	1	1	
Drogak / Drogas	1	0	0	1	0	1	1	1	0	0	
Emakumeen aurkako indarkeria / Violencia contra las mujeres	0	1	1	0	0	1	0	1	0	1	
Familia eta lana bateratzea / Conciliación de la vida familiar y laboral	0	1	0	0	0	1	0	0	1	2	
Delinkuentzia eta segurtasun falta / Delincuencia e inseguridad ciudadana	0	1	0	1	0	0	0	0	1	2	
Balioen krisia, norberekeria, intolerantzia, errespetu falta, kontsumismo.../ Crisis de valores, egoísmo, intolerancia, falta de respeto, consumismo,...	0	0	0	0	0	0	0	1	0	0	
Indarkeria, terrorismoa, presoak eta bake prozesua / Violencia, terrorismo, presos/as, proceso de paz	0	0	0	0	0	0	0	1	0	0	
Juztizia / Justicia	0	0	0	0	0	0	0	1	0	0	
Beste arazo batzuk / Otros problemas	5	5	5	4	5	5	5	5	5	5	
Ed-Ee / Ns-Nc	17	15	16	20	18	16	18	16	17	19	
n (absolutu haztatu gabeak) / n (absolutos sin ponderar)	(1031)	(218)	(466)	(347)	(547)	(484)	(332)	(315)	(384)	(3855)	

Inkestatuek espontaneoki emandako erantzunak ondoren kodifikatu dira / Se ha realizado una codificación posterior de las respuestas dadas espontáneamente por las personas encuestadas
Ehunekoen batura ez da 100 hiru arazo aipatu ahal zirelako / Los porcentajes no suman 100 porque se podían dar tres respuestas

2.1.2 – Gaur egungo eta etorkizuneko egoera pertsonala / Situación personal actual y futura

PENTSA EZAZU ZURETZAT GARRANTZITSUENAK DIREN GAUZETAN. 0-TIK 10 PUNTUTARA DOAN ESKALA ERABILIZ -0AK BIZITZA OSO GAIZKI DOAKIZULA ESAN NAHI DU, ETA 10AK OSO ONGI- ZURE USTEZ, NOLA DOAKIZU BIZITZA GAUR EGUN? ETA HEMENDIK URTEBETERA NOLA USTE DUZU JOANGO ZAIZULA? /

EN GENERAL, Y PENSANDO EN TODAS LAS COSAS QUE SON PARA UD. MÁS IMPORTANTES Y UTILIZANDO UNA ESCALA DE 0 A 10 PUNTOS, EN LA QUE EL 0 SIGNIFICA QUE LA VIDA LE VA MUY MAL, Y EL 10 SIGNIFICA QUE LA VIDA LE VA MUY BIEN ¿CÓMO LE VAN A UD. LAS COSAS ACTUALMENTE? ¿Y CÓMO PIENSA UD. QUE LE IRÁN DENTRO DE UN AÑO?

ES60 (2016ko urtarrila-otsaila) / SV60 (enero-febrero 2016)	Gazteen guztizkoak / Total jóvenes	18-29 urte / 18-29 años								≥ 30 urte / ≥ 30 años
		LURRALDEA / TERRITORIO			SEXUA / SEXO		ADIN TALDEAK / GRUPOS DE EDAD			
		Araba	Bizkaia	Gipuzkoa	Gizona / Hombre	Emakumea / Mujer	18-21	22-25	26-29	
ORAIN / ACTUALMENTE	6,7	6,4	6,6	6,9	6,7	6,7	7,0	6,7	6,4	6,3
n (absolutu haztatu gabeak) / n (absolutos sin ponderar)	(496)	(103)	(222)	(171)	(260)	(236)	(159)	(148)	(189)	(1800)
HEMENDIK URTEBETERA / DENTRO DE UN AÑO	7,3	7,0	7,2	7,7	7,3	7,3	7,6	7,2	7,1	6,6
n (absolutu haztatu gabeak) / n (absolutos sin ponderar)	(480)	(102)	(218)	(160)	(251)	(229)	(156)	(142)	(182)	(1686)

Batezbestekoak (0=oso gaizki; 10=oso ongi) / Medias (0=muy mal; 10=muy bien)

2.2 – Euskadiko eta Espainiako egoera / Situación de Euskadi y de España

2.2.1 – Gaur egungo eta etorkizuneko egoera Euskadi eta Espainian/ Situación actual y futura en Euskadi y España

GAUR EGUN NOLA DOAZ GAUZAK EUSKADIN ZURE USTEZ? ETA HEMENDIK URTEBETERA NOLA JOANGO DIRA? ETA ESPAINIAN GAUZAK NOLA DOAZELA USTE DUZU? ETA HEMENDIK URTEBETERA NOLA JOANGO DIRA? /

¿CÓMO CREE QUE MARCHAN LAS COSAS EN EUSKADI? ¿Y CÓMO PIENSA QUE IRÁN DENTRO DE UN AÑO? ¿Y EN ESPAÑA CÓMO CREE QUE MARCHAN AHORA LAS COSAS? ¿Y CÓMO PIENSA QUE IRÁN DENTRO DE UN AÑO?

ES60 (2016ko urtarrila-otsaila) / SV60 (enero-febrero 2016)	Gazteen guztizkoak / Total jóvenes	18-29 urte / 18-29 años								≥ 30 urte / ≥ 30 años	
		LURRALDEA / TERRITORIO			SEXUA / SEXO		ADIN TALDEAK / GRUPOS DE EDAD				
		Araba	Bizkaia	Gipuzkoa	Gizona / Hombre	Emakumea / Mujer	18-21	22-25	26-29		
ORAIN / ACTUALMENTE	6,2	6,0	6,0	6,5	6,1	6,2	6,3	6,2	6,1	5,7	
EUSKADIN / EN EUSKADI	n (absolutu haztatu gabeak) / n (absolutos sin ponderar)	(477)	(102)	(216)	(159)	(249)	(228)	(154)	(142)	(181)	(1778)
HEMENDIK URTEBETERA / DENTRO DE UN AÑO	6,5	6,2	6,3	6,8	6,4	6,6	6,5	6,5	6,4	6,0	
n (absolutu haztatu gabeak) / n (absolutos sin ponderar)	(471)	(101)	(213)	(157)	(247)	(224)	(152)	(141)	(178)	(1664)	
ORAIN / ACTUALMENTE	4,2	4,7	4,1	4,3	4,2	4,3	4,5	4,1	4,1	4,0	
ESPAINIAN / EN ESPAÑA	n (absolutu haztatu gabeak) / n (absolutos sin ponderar)	(477)	(103)	(212)	(162)	(251)	(226)	(155)	(142)	(180)	(1715)
HEMENDIK URTEBETERA / DENTRO DE UN AÑO	4,5	4,9	4,3	4,6	4,4	4,6	4,7	4,5	4,4	4,2	
n (absolutu haztatu gabeak) / n (absolutos sin ponderar)	(463)	(102)	(206)	(155)	(243)	(220)	(151)	(138)	(174)	(1614)	

Batezbestekoak (0=oso gaizki; 10=oso ongi) / Medias (0=muy mal; 10=muy bien)

2.2.2 – Euskadiko eta Espainiako egoera politikoaren balorazioa / Valoración de la situación política de Euskadi y de España

ZURE USTEZ, NOLAKOA DA EGOERA POLITIKOA EUSKADIN? ETA ESPAINIAR ESTATUKO EGOERA POLITIKOA? /
REFIRIÉNDONOS A LA SITUACIÓN POLÍTICA DE EUSKADI, ¿CÓMO LA CALIFICARÍA UD.? ¿Y LA SITUACIÓN POLÍTICA DEL ESTADO ESPAÑOL?

2016 : ES61 (maiatza-ekaina) / SV61 (mayo-junio) ES62 (iraila) / SV62 (septiembre)	Gazteen gutzizkoak / Total jóvenes	18-29 urte / 18-29 años									≥ 30 urte / ≥ 30 años
		LURRALDEA / TERRITORIO			SEXUA / SEXO		ADIN TALDEAK / GRUPOS DE EDAD				
		Araba	Bizkaia	Gipuzkoa	Gizona / Hombre	Emakumea / Mujer	18-21	22-25	26-29		
EUSKADIN / EN EUSKADI	Oso ona / Muy buena	1	2	1	1	2	1	1	3	1	1
	Ona / Buena	45	36	50	39	46	43	50	48	38	43
	Txarra / Mala	35	51	30	36	33	37	33	31	40	37
	Oso txarra / Muy mala	7	7	7	7	6	8	6	6	9	8
	Ed-Ee / Ns-Nc	12	3	10	17	12	11	11	12	12	9
ESPAINIAN / EN ESPAÑA	Oso ona / Muy buena	0	0	0	0	0	0	0	0	0	0
	Ona / Buena	6	6	6	5	6	7	6	7	6	4
	Txarra / Mala	36	33	37	33	37	34	41	34	32	35
	Oso txarra / Muy mala	50	59	49	47	48	51	46	51	52	54
	Ed-Ee / Ns-Nc	9	2	7	14	9	9	7	9	11	6
Ehuneko bertikalak / Porcentajes verticales	100	100	100	100	100	100	100	100	100	100	100
n (absolutu haztatu gabeak) / n (absolutos sin ponderar)	(1029)	(217)	(467)	(345)	(546)	(483)	(322)	(330)	(377)	(3857)	

2.2.3 – Euskadiko eta Espainiako egoera ekonomikoaren balorazioa / Valoración de la situación económica de Euskadi y de España

ZURE USTEZ, NOLAKOA DA EGOERA EKONOMIKOA EUSKADIN: OSO ONA, ONA, TXARRA EDO OSO TXARRA? ETA ESPAINIAKO EGOERA EKONOMIKOA? /
¿CÓMO CALIFICARÍA UD LA SITUACIÓN ECONÓMICA DE EUSKADI: MUY BUENA, BUENA, MALA O MUY MALA? ¿Y LA SITUACIÓN ECONÓMICA DE ESPAÑA?

2016 : ES61 (maiatza-ekaina) / SV61 (mayo-junio) ES62 (iraila) / SV62 (septiembre)	Gazteen gutzizkoak / Total jóvenes	18-29 urte / 18-29 años									≥ 30 urte / ≥ 30 años
		LURRALDEA / TERRITORIO			SEXUA / SEXO		ADIN TALDEAK / GRUPOS DE EDAD				
		Araba	Bizkaia	Gipuzkoa	Gizona / Hombre	Emakumea / Mujer	18-21	22-25	26-29		
EUSKADIN / EN EUSKADI	Oso ona / Muy buena	2	2	1	2	2	1	1	2	2	1
	Ona / Buena	57	50	58	57	62	51	60	61	50	43
	Txarra / Mala	33	42	31	33	27	40	30	30	40	46
	Oso txarra / Muy mala	5	4	7	1	5	5	3	5	6	7
	Ed-Ee / Ns-Nc	4	1	2	7	4	3	6	3	3	3
ESPAINIAN / EN ESPAÑA	Oso ona / Muy buena	0	1	0	0	0	0	0	0	0	0
	Ona / Buena	10	7	12	8	11	9	10	8	11	8
	Txarra / Mala	51	54	50	53	52	51	56	54	45	46
	Oso txarra / Muy mala	33	37	34	31	32	35	30	32	38	42
	Ed-Ee / Ns-Nc	5	2	5	8	6	5	5	5	6	4
Ehuneko bertikalak / Porcentajes verticales	100	100	100	100	100	100	100	100	100	100	100
n (absolutu haztatu gabeak) / n (absolutos sin ponderar)	(1029)	(217)	(467)	(345)	(546)	(483)	(322)	(330)	(377)	(3857)	

2.2.4 – Euskadiko arazo nagusiak / Principales problemas de Euskadi

ZURE USTEZ ZEINTZUK DIRA EUSKADIKO HIRU ARAZO NAGUSIAK? / EN SU OPINIÓN ¿CUÁLES SON LOS TRES PROBLEMAS MÁS IMPORTANTES DE EUSKADI?

2016 : ES60 (urtarrila-otsaila) / SV60 (enero-febrero) ES61 (maiatza-ekaina) / SV61 (mayo-junio) ES62 (iraila) / SV62 (septiembre)	Gazteen gutzizkoak / Total jóvenes	18-29 urte / 18-29 años									≥ 30 urte / ≥ 30 años
		LURRALDEA / TERRITORIO			SEXUA / SEXO		ADIN TALDEAK / GRUPOS DE EDAD				
		Araba	Bizkaia	Gipuzkoa	Gizona / Hombre	Emakumea / Mujer	18-21	22-25	26-29		
Lan merkatuari lotutako arazoak / Problemas ligados al mercado de trabajo	71	73	74	64	72	69	65	73	73	82	
Arazo ekonomikoak / Problemas económicos	18	24	16	17	19	16	18	16	18	18	
Egoera politikoa, politikariak eta gatazka politikoa / Situación política, políticos/as y conflicto político	14	17	11	16	16	11	13	15	13	14	
Etxebizitza eta etxe-gabeteak / Vivienda y desahucios	11	5	10	15	10	11	5	12	15	9	
Hezkuntza / Educación	11	14	12	8	9	13	17	10	6	6	
Zerbitzu publikoen funtzionamendua eta hedadura, laguntzak / Funcionamiento y cobertura de los servicios públicos, ayudas	10	13	10	10	9	12	8	11	12	8	
Osasungintza, Osakidetzak, Gizarte Segurantzak, osasuna / Sanidad, Osakidetza, Seguridad Social, salud	5	7	5	3	3	6	3	6	5	7	
Ustelkeria eta iruzurra / Corrupción y fraude	5	7	5	4	6	3	5	4	5	6	
Arazo eta desberdintasun sozialak / Problemas y desigualdades sociales	4	2	4	2	3	4	3	3	4	6	
Immigrazioa eta horrekin lotutako arazoak, arrazakeria / Inmigración y problemas relacionados con ella, racismo	3	7	3	3	3	4	2	3	5	5	
Murrizketak / Recortes	3	1	5	1	3	4	5	4	2	3	
Hizkuntza egoerarekin lotutako arazoak / Problemas relacionados con la situación lingüística	3	4	3	2	2	4	3	3	3	1	
Emakumeen aurkako indarkeria / Violencia contra las mujeres	2	2	1	1	1	2	1	2	2	2	
Indarkeria, terrorismoa, presoak eta bake prozesua / Violencia, terrorismo, presos/as, proceso de paz	2	3	2	1	2	2	1	2	2	2	
Ingurumena / Medio ambiente	2	1	1	3	2	2	1	3	1	1	
Delinkuentzia eta segurtasun falta / Delincuencia e inseguridad ciudadana	1	1	1	1	1	1	1	1	1	2	
Gazteen arazoak / Problemas de la juventud	1	1	1	1	2	1	1	1	1	1	
Balioen krisia, norberekeria, intolerantzia, errespetu falta, kontsumismo.../ Crisis de valores, egoísmo, intolerancia, falta de respeto, consumismo,...	1	1	0	1	1	1	1	0	1	1	
Azpiegiturak eta garraioak / Infraestructuras y transportes	1	0	1	1	1	1	1	1	1	1	
Pentsioak / Pensiones	1	0	1	0	0	1	1	1	1	4	
Familia eta lana bateratzea / Conciliación de la vida familiar y laboral	0	1	1	0	0	1	0	0	1	1	
Drogak / Drogas	0	0	1	0	0	0	0	0	0	0	
Beste arazo batzuk / Otros problemas	3	2	2	3	3	2	3	2	3	3	
Ed-Ee / Ns-Nc	12	8	12	15	12	13	15	11	11	7	
n (absolutu haztatu gabeak) / n (absolutos sin ponderar)	(1526)	(320)	(689)	(517)	(806)	(720)	(481)	(478)	(567)	(5670)	

Inkestatuak espontaneoki emandako erantzunak ondoren kodifikatu dira / Se ha realizado una codificación posterior de las respuestas dadas espontáneamente por las personas encuestadas
Ehunekoen batura ez da 100 hiru arazo aipatu ahal zirelako / Los porcentajes no suman 100 porque se podían dar tres respuestas

3 – Erakundeen gestioa eta irudia / Gestión e imagen de las instituciones

3.1 – Gobernuen gestioaren balorazioa / Valoración de la gestión de los gobiernos

3.1.1 – Eusko Jaurlaritzaren gestioaren balorazio orokorra / Valoración global de la gestión del Gobierno Vasco

ORO HAR, NOLA BALORATZEN DUZU AZKEN URTEBETEAN EUSKO JAURLARITZAK EGINDAKO GESTIOA? OTIK 10ERAKO ESKALA ERABILIZ, NON 0AK OSO TXARRA DELA ETA 10AK OSO ONA DELA ESAN NAHI DUTEN /

EN CONJUNTO, ¿CÓMO VALORA LA GESTIÓN DEL GOBIERNO VASCO EN EL ÚLTIMO AÑO, UTILIZANDO UNA ESCALA DE 0 A 10, EN LA QUE 0 SIGNIFICA MUY MALA Y EL 10 MUY BUENA?

ES61 (2016ko maiatza-ekaina) / SV61 (mayo-junio 2016)	Gazteen guztizkoak / Total jóvenes	18-29 urte / 18-29 años								≥ 30 urte / ≥ 30 años
		LURRALDEA / TERRITORIO			SEXUA / SEXO		ADIN TALDEAK / GRUPOS DE EDAD			
		Araba	Bizkaia	Gipuzkoa	Gizona / Hombre	Emakumea / Mujer	18-21	22-25	26-29	
	5,5	5,0	5,5	5,8	5,3	5,7	5,9	5,4	5,3	5,5
n (absolutu haztatu gabeak) / n (absolutos sin ponderar)	(452)	(100)	(211)	(141)	(242)	(210)	(131)	(148)	(173)	(1676)

Batezbestekoak (0=oso txarra; 10=oso ona) / Media (0=muy mala; 10 =muy buena)

3.1.2 – Espainiako jarduneko gobernuaren gestioaren balorazio orokorra / Valoración global de la gestión del gobierno español en funciones

ES61 (2016ko maiatza-ekaina) / SV61 (mayo-junio 2016)	Gazteen guztizkoak / Total jóvenes	18-29 urte / 18-29 años								≥ 30 urte / ≥ 30 años
		LURRALDEA / TERRITORIO			SEXUA / SEXO		ADIN TALDEAK / GRUPOS DE EDAD			
		Araba	Bizkaia	Gipuzkoa	Gizona / Hombre	Emakumea / Mujer	18-21	22-25	26-29	
	2,5	2,7	2,4	2,8	2,4	2,7	3,1	2,4	2,2	2,3
n (absolutu haztatu gabeak) / n (absolutos sin ponderar)	(453)	(100)	(212)	(141)	(245)	(208)	(134)	(152)	(167)	(1697)

Batezbestekoak (0=oso txarra; 10=oso ona) / Media (0=muy mala; 10 =muy buena)

3.2 – Emakumeen eta Gizonen Berdintasunerako Legeak 10 urte / 10 años de la Ley para la Igualdad de Mujeres y Hombres

3.2.1 – Emakume eta gizonen arteko berdintasunaren garrantzia / Importancia de la igualdad entre mujeres y hombres

ZENBATEKO GARRANTZIA EMATEN DIOZU GIZON ETA EMAKUMEEN ARTEKO BERDINTASUNAREN GAIARI? / ¿QUÉ IMPORTANCIA LE DA AL TEMA DE LA IGUALDAD ENTRE HOMBRES Y MUJERES?

ES60 (2016ko urtarrila-otsaila) / SV60 (enero-febrero 2016)	Gazteen gutzizkoak / Total jóvenes	18-29 urte / 18-29 años								≥ 30 urte / ≥ 30 años
		LURRALDEA / TERRITORIO			SEXUA / SEXO		ADIN TALDEAK / GRUPOS DE EDAD			
		Araba	Bizkaia	Gipuzkoa	Gizona / Hombre	Emakumea / Mujer	18-21	22-25	26-29	
Handia / Mucha	70	59	74	69	64	77	73	69	69	64
Dezentekoa / Bastante	22	31	21	21	28	17	20	25	23	28
Gutxi / Poca	5	8	4	6	6	4	5	3	7	5
Batere ez / Ninguna	1	2	0	4	2	1	1	2	1	2
Ed-Ee / Ns-Nc	1	0	1	1	1	1	1	1	0	0
Ehuneko bertikalak / Porcentajes verticales	100	100	100	100	100	100	100	100	100	100
n (absolutu haztatu gabeak) / n (absolutos sin ponderar)	(497)	(103)	(222)	(172)	(260)	(237)	(159)	(148)	(190)	(1813)

3.2.2 – Berdintasunerako Legearen ezagutza / Conocimiento de la Ley de Igualdad

BADAKIZU BADAGOEN EUSKAL LEGERIK GIZON ETA EMAKUMEEN ARTEKO BERDINTASUNA BULTZATZEKO? /

¿SABE SI EXISTE UNA LEY VASCA PARA PROMOVER LA IGUALDAD DE MUJERES Y HOMBRES?

ES60 (2016ko urtarrila-otsaila) / SV60 (enero-febrero 2016)	Gazteen gutzizkoak / Total jóvenes	18-29 urte / 18-29 años								≥ 30 urte / ≥ 30 años
		LURRALDEA / TERRITORIO			SEXUA / SEXO		ADIN TALDEAK / GRUPOS DE EDAD			
		Araba	Bizkaia	Gipuzkoa	Gizona / Hombre	Emakumea / Mujer	18-21	22-25	26-29	
Uste duzu badagoela / Cree que sí existe	65	58	66	68	61	70	65	69	63	66
Uste duzu ez dagoela / Cree que no existe	11	20	10	9	14	8	9	11	12	12
Ed-Ee / Ns-Nc	24	22	24	23	25	22	26	20	25	21
Ehuneko bertikalak / Porcentajes verticales	100	100	100	100	100	100	100	100	100	100
n (absolutu haztatu gabeak) / n (absolutos sin ponderar)	(497)	(103)	(222)	(172)	(260)	(237)	(159)	(148)	(190)	(1813)

3.2.3 – Berdintasunerako Udal Planen ezagutza / Conocimiento de Planes Municipales para la Igualdad

BADAKIZU ZURE UDALAK BADUEN GIZON ETA EMAKUMEEN ARTEKO BERDINTASUNERAKO PLANIK? /
¿SABE SI SU AYUNTAMIENTO DISPONE DE UN PLAN PARA PROMOVER LA IGUALDAD DE MUJERES Y HOMBRES?

ES60 (2016ko urtarrila-otsaila) / SV60 (enero-febrero 2016)	Gazteen guztizkoak / Total jóvenes	18-29 urte / 18-29 años									≥ 30 urte / ≥ 30 años
		LURRALDEA / TERRITORIO			SEXUA / SEXO		ADIN TALDEAK / GRUPOS DE EDAD				
		Araba	Bizkaia	Gipuzkoa	Gizona / Hombre	Emakumea / Mujer	18-21	22-25	26-29		
Uste duzu baduela / Cree que sí dispone	60	58	60	61	54	66	55	64	61	61	
Uste duzu ez duela / Cree que no dispone	12	16	12	11	13	11	12	12	12	12	
Ed-Ee / Ns-Nc	28	27	28	28	32	23	33	24	26	27	
Ehuneko bertikalak / Porcentajes verticales	100	100	100	100	100	100	100	100	100	100	
n (absolutu haztatu gabeak) / n (absolutos sin ponderar)	(497)	(103)	(222)	(172)	(260)	(237)	(159)	(148)	(190)	(1813)	

3.2.4 – Berdintasunaren aurrerapena azken 10 urteetan / Avance de la igualdad en los últimos 10 años

ZURE USTEZ AZKEN HAMAR URTEOTAN EUSKADIN ZENBAT AURRERATU DA GIZON ETA EMAKUMEEN ARTEKO BERDINTASUNEAN? /
¿CUÁNTO CREE QUE SE HA AVANZADO EN MATERIA DE IGUALDAD DE MUJERES Y HOMBRES EN LOS ÚLTIMOS DIEZ AÑOS EN EUSKADI?

ES60 (2016ko urtarrila-otsaila) / SV60 (enero-febrero 2016)	Gazteen guztizkoak / Total jóvenes	18-29 urte / 18-29 años									≥ 30 urte / ≥ 30 años
		LURRALDEA / TERRITORIO			SEXUA / SEXO		ADIN TALDEAK / GRUPOS DE EDAD				
		Araba	Bizkaia	Gipuzkoa	Gizona / Hombre	Emakumea / Mujer	18-21	22-25	26-29		
Asko / Mucho	16	18	11	24	19	13	15	20	14	15	
Dezente / Bastante	48	44	50	48	49	48	47	51	48	48	
Gutxi / POCO	25	29	29	15	21	28	26	20	27	28	
Batere ez / Nada	2	3	2	2	1	3	2	3	1	4	
Ed-Ee / Ns-Nc	9	7	8	11	10	8	10	6	10	4	
Ehuneko bertikalak / Porcentajes verticales	100	100	100	100	100	100	100	100	100	100	
n (absolutu haztatu gabeak) / n (absolutos sin ponderar)	(497)	(103)	(222)	(172)	(260)	(237)	(159)	(148)	(190)	(1813)	

3.2.5 – Berdintasunaren aurrerapena familiaren arloan / Avance de la igualdad en el ámbito de la familia

FAMILIAREN ARLOAN ZURE USTEZ ZENBAT AUERRERATU DA AZKEN HAMAR URTEOTAN GIZON ETA EMAKUMEEN ARTEKO BERDINTASUNEAN? /
 EN EL ÁMBITO DE LA FAMILIA, ¿CUÁNTO CREE QUE SE HA AVANZADO EN MATERIA DE IGUALDAD DE MUJERES Y HOMBRES EN LOS ÚLTIMOS DIEZ AÑOS?

ES60 (2016ko urtarrila-otsaila) / SV60 (enero-febrero 2016)	Gazteen guztizkoak / Total jóvenes	18-29 urte / 18-29 años								≥ 30 urte / ≥ 30 años
		LURRALDEA / TERRITORIO			SEXUA / SEXO		ADIN TALDEAK / GRUPOS DE EDAD			
		Araba	Bizkaia	Gipuzkoa	Gizona / Hombre	Emakumea / Mujer	18-21	22-25	26-29	
Asko / Mucho	14	14	10	20	16	12	14	15	13	14
Dezente / Bastante	49	53	50	45	52	45	50	49	47	47
Gutxi / Poco	27	26	33	16	20	34	21	25	32	31
Batere ez / Nada	3	3	2	5	2	5	3	4	3	4
Ed-Ee / Ns-Nc	8	3	5	14	11	4	11	6	6	4
Ehuneko bertikalak / Porcentajes verticales	100	100	100	100	100	100	100	100	100	100
n (absolutu haztatu gabeak) / n (absolutos sin ponderar)	(497)	(103)	(222)	(172)	(260)	(237)	(159)	(148)	(190)	(1813)

3.2.6 – Berdintasunaren aurrerapena enpresen arloan / Avance de la igualdad en el ámbito empresarial

ETA ENPRESEN ARLOAN, ZURE USTEZ, ZENBAT AUERRERATU DA AZKEN HAMAR URTEOTAN GIZON ETA EMAKUMEEN ARTEKO BERDINTASUNEAN? /
 Y EN EL ÁMBITO DE LAS EMPRESAS, ¿CUÁNTO CREE QUE SE HA AVANZADO EN MATERIA DE IGUALDAD DE MUJERES Y HOMBRES EN LOS ÚLTIMOS DIEZ AÑOS?

ES60 (2016ko urtarrila-otsaila) / SV60 (enero-febrero 2016)	Gazteen guztizkoak / Total jóvenes	18-29 urte / 18-29 años								≥ 30 urte / ≥ 30 años
		LURRALDEA / TERRITORIO			SEXUA / SEXO		ADIN TALDEAK / GRUPOS DE EDAD			
		Araba	Bizkaia	Gipuzkoa	Gizona / Hombre	Emakumea / Mujer	18-21	22-25	26-29	
Asko / Mucho	8	6	6	13	10	6	8	8	8	6
Dezente / Bastante	35	35	37	32	40	29	31	38	37	34
Gutxi / Poco	39	44	45	29	34	46	44	35	40	45
Batere ez / Nada	6	10	5	8	4	9	4	8	7	7
Ed-Ee / Ns-Nc	11	5	8	18	12	9	13	11	9	8
Ehuneko bertikalak / Porcentajes verticales	100	100	100	100	100	100	100	100	100	100
n (absolutu haztatu gabeak) / n (absolutos sin ponderar)	(497)	(103)	(222)	(172)	(260)	(237)	(159)	(148)	(190)	(1813)

3.2.7 – Berdintasunaren aurrerapen handieneko arloak / Ámbitos en los que más ha avanzado la igualdad

ONDOKO ARLOETATIK, ZURE USTEZ ZEINTZUETAN AURRERATU DA GEHIEN GIZON ETA EMAKUMEEN ARTEKO BERDINTASUNARI DAGOKIONEZ? /
¿EN CUÁLES DE LOS SIGUIENTES ÁMBITOS CONSIDERA QUE SE HA AVANZADO MÁS EN LO QUE RESPECTA A LA IGUALDAD DE HOMBRES Y MUJERES?

ES60 (2016ko urtarrila-otsaila) / SV60 (enero-febrero 2016)	Gazteen guztizkoak / Total jóvenes	18-29 urte / 18-29 años								≥ 30 urte / ≥ 30 años
		LURRALDEA / TERRITORIO			SEXUA / SEXO		ADIN TALDEAK / GRUPOS DE EDAD			
		Araba	Bizkaia	Gipuzkoa	Gizona / Hombre	Emakumea / Mujer	18-21	22-25	26-29	
Hezkuntza / Educación	38	33	39	38	34	42	39	31	42	36
Hedabideak / Medios de comunicación	28	25	28	28	24	31	31	28	24	29
Osasuna / Salud	25	17	27	25	22	28	24	22	29	27
Politika / Ámbito político	22	23	24	20	26	19	21	26	21	25
Kultura / Cultura	19	23	19	16	20	17	18	21	17	20
Enplegua / Empleo	18	18	16	22	22	14	15	21	19	16
Kirola / Deporte	16	14	17	15	20	12	16	14	17	14
Ed-Ee / Ns-Nc	10	11	9	12	10	11	10	12	9	11
n (absolutu haztatu gabeak) / n (absolutos sin ponderar)	(497)	(103)	(222)	(172)	(260)	(237)	(159)	(148)	(190)	(1813)

Ehunekoen batura ez da 100 bi erantzun eman ahal zirelako / Los porcentajes no suman 100 porque se podían dar dos respuestas

3.2.8 – Berdintasunaren aurrerapen txikieneko arloak / Ámbitos en los que menos ha avanzado la igualdad

ETA ONDOKO ARLOETATIK, ZURE USTEZ ZEINETAN AURRERATU DA GUTXIEN GIZON ETA EMAKUMEEN ARTEKO BERDINTASUNARI DAGOKIONEZ? /
¿EN CUÁLES DE LOS SIGUIENTES ÁMBITOS CONSIDERA QUE SE HA AVANZADO MENOS EN LO QUE RESPECTA A LA IGUALDAD DE HOMBRES Y MUJERES?

ES60 (2016ko urtarrila-otsaila) / SV60 (enero-febrero 2016)	Gazteen guztizkoak / Total jóvenes	18-29 urte / 18-29 años								≥ 30 urte / ≥ 30 años
		LURRALDEA / TERRITORIO			SEXUA / SEXO		ADIN TALDEAK / GRUPOS DE EDAD			
		Araba	Bizkaia	Gipuzkoa	Gizona / Hombre	Emakumea / Mujer	18-21	22-25	26-29	
Enplegua / Empleo	46	51	50	37	40	52	44	47	47	54
Kirola / Deporte	38	36	39	37	40	36	41	40	34	28
Politika / Ámbito político	26	21	24	31	24	27	21	21	33	25
Kultura / Cultura	16	11	15	19	13	19	14	15	18	14
Hezkuntza / Educación	11	14	11	12	12	11	13	11	11	10
Hedabideak / Medios de comunicación	11	6	13	10	11	11	8	11	14	10
Osasuna / Salud	7	8	7	8	9	6	10	6	7	7
Ed-Ee / Ns-Nc	12	12	10	15	13	10	13	13	10	13
n (absolutu haztatu gabeak) / n (absolutos sin ponderar)	(497)	(103)	(222)	(172)	(260)	(237)	(159)	(148)	(190)	(1813)

Ehunekoen batura ez da 100 bi erantzun eman ahal zirelako / Los porcentajes no suman 100 porque se podían dar dos respuestas

3.3 – Emakunderen irudia / Imagen de Emakunde

3.3.1 – Emakunderen ezagutza / Conocimiento de Emakunde

JARRAIAN **EMAKUNDE** AIPATUKO DIZUT. BA AL DAKIZU ZER DEN EMAKUNDE? / SEGUIDAMENTE LE VOY A MENCIONAR LA PALABRA **EMAKUNDE**. ¿SABE UD. LO QUE ES EMAKUNDE?

ES61 (2016ko maiatza-ekaina) / SV61 (mayo-junio 2016)	Gazteen guztizkoak / Total jóvenes	18-29 urte / 18-29 años								≥ 30 urte / ≥ 30 años
		LURRALDEA / TERRITORIO			SEXUA / SEXO		ADIN TALDEAK / GRUPOS DE EDAD			
		Araba	Bizkaia	Gipuzkoa	Gizona / Hombre	Emakumea / Mujer	18-21	22-25	26-29	
Emakumearen Euskal Zerbitzua edo Institutua, gizon eta emakumeen arteko berdintasuna edo antzekoa aipatu du / Menciona el Servicio o el Instituto Vasco de la Mujer, la igualdad entre hombres y mujeres, etc...	45	43	42	49	43	47	33	49	52	60
Berdintasunarekin zerikusirik ez duen besterik aipatu du / Menciona otra cosa sin relación con la igualdad	6	12	6	5	7	6	9	6	4	7
Ez daki, ez du ezagutzen / No lo sabe, no lo conoce	48	44	51	45	50	46	57	43	44	31
Ez du erantzun / No contesta	1	1	1	1	1	2	1	2	0	2
Ehuneko bertikalak / Porcentajes verticales	100	100	100	100	100	100	100	100	100	100
n (absolutu haztatu gabeak) / n (absolutos sin ponderar)	(495)	(102)	(223)	(170)	(259)	(236)	(149)	(163)	(183)	(1815)

3.3.2 – Emakunderen lanaren balorazioa / Valoración del trabajo de Emakunde

NOLA BALORATZEN DUZUN GAUR EGUN EMAKUNDEK GIZON ETA EMAKUMEEN ARTEKO BERDINTASUNAREN ALDE EGITEN DUEN LANA? 0TIK 10ERAKO ESKALA ERABILIZ, NON 0-AK OSO TXARTO ETA 10-K OSO ONDO ESAN NAHI DUTEN /

¿CÓMO VALORA EL TRABAJO QUE REALIZA ACTUALMENTE EMAKUNDE? UTILICE PARA ELLO UNA ESCALA DE 0 A 10, EN LA QUE 0 SIGNIFICA QUE LO VALORA MUY MAL Y EL 10 MUY BIEN

ES61 (2016ko maiatza-ekaina) / SV61 (mayo-junio 2016)	Gazteen guztizkoak / Total jóvenes	18-29 urte / 18-29 años								≥ 30 urte / ≥ 30 años
		LURRALDEA / TERRITORIO			SEXUA / SEXO		ADIN TALDEAK / GRUPOS DE EDAD			
		Araba	Bizkaia	Gipuzkoa	Gizona / Hombre	Emakumea / Mujer	18-21	22-25	26-29	
	7,8	6,9	7,7	8,2	7,9	7,7	8,3	7,5	7,7	7,4
n (absolutu haztatu gabeak) / n (absolutos sin ponderar)	(243)	(45)	(106)	(92)	(122)	(121)	(54)	(85)	(104)	(1134)

Batezbestekoa (0=oso txarto; 10=oso ondo) / Media (0=muy mal; 10 =muy bien)

Galdera soilik Emakumearen Euskal Zerbitzua edo Institutua, gizon eta emakumeen arteko berdintasuna edo antzekoa aipatu dutenei egin zaie (gazteen % 45 eta 30 urte edo gehiago dituztenen % 60) / Pregunta realizada únicamente a quienes mencionan el Servicio o el Instituto Vasco de la Mujer, la igualdad entre hombres y mujeres, etc...(45 % de la juventud y 60 % de quienes tienen 30 o mas años)

3.3.3 – Emakunderen beharrari buruzko iritzia / Opinión sobre la necesidad de Emakunde

EMAKUNDE EMAKUMEAREN EUSKAL INSTITUTUA DA ETA GIZON ETA EMAKUMEEN ARTEKO BERDINTASUNAREN ALDE LAN EGITEN DU. ONDOKO ESALDI HAUETATIK ZEIN HURBILTZEN ZAIO GEHIEN EMAKUNDEREN EGUNGO BEHARRIZANARI BURUZ DUZUN IRITZIARI? /

EMAKUNDE ES EL INSTITUTO VASCO DE LA MUJER Y TRABAJA A FAVOR DE LA IGUALDAD DE MUJERES Y HOMBRES. ¿CUÁL DE LAS SIGUIENTES FRASES SE ACERCA MÁS A SU OPINIÓN SOBRE LA NECESIDAD DE EMAKUNDE EN LA ACTUALIDAD?

ES61 (2016ko maiatza-ekaina) / SV61 (mayo-junio 2016)	Gazteen guztizkoak / Total jóvenes	18-29 urte / 18-29 años								≥ 30 urte / ≥ 30 años
		LURRALDEA / TERRITORIO			SEXUA / SEXO		ADIN TALDEAK / GRUPOS DE EDAD			
		Araba	Bizkaia	Gipuzkoa	Gizona / Hombre	Emakumea / Mujer	18-21	22-25	26-29	
Emakunde gizon eta emakumeen arteko berdintasunaren alde egiteko ezinbesteko erakundea da / Emakunde es una institución necesaria para trabajar a favor de la igualdad de mujeres y hombres	87	77	91	84	86	88	89	88	84	84
Gizon eta emakumeen arteko berdintasuna jada lortu denez, Emakunde ez da beharrezkoa / La igualdad entre hombres y mujeres ya se ha logrado, por lo que la labor de Emakunde ya no es necesaria	5	8	4	5	6	4	3	4	7	6
Ed-Ee / Ns-Nc	8	15	6	11	9	8	9	8	9	11
Ehuneko bertikalak / Porcentajes verticales	100	100	100	100	100	100	100	100	100	100
n (absolutu haztatu gabeak) / n (absolutos sin ponderar)	(495)	(102)	(223)	(170)	(259)	(236)	(149)	(163)	(183)	(1815)

3.3.4 – Emakundek behar duen babes sozial eta instituzionala / Apoyo social e institucional que debe tener Emakunde

ZURE USTEZ, EMAKUNDEK ERAKUNDEEN ETA GIZARTEAREN BABES HANDIAGOA BEHAR LUKE, GAUR EGUN DUEN BABES BERA EDO BABES TXIKIAGOA? /

¿CONSIDERA UD. QUE EMAKUNDE DEBERÍA CONTAR CON UN MAYOR APOYO INSTITUCIONAL Y SOCIAL, CON EL MISMO QUE EL ACTUAL O CON UN MENOR APOYO?

ES61 (2016ko maiatza-ekaina) / SV61 (mayo-junio 2016)	Gazteen guztizkoak / Total jóvenes	18-29 urte / 18-29 años								≥ 30 urte / ≥ 30 años
		LURRALDEA / TERRITORIO			SEXUA / SEXO		ADIN TALDEAK / GRUPOS DE EDAD			
		Araba	Bizkaia	Gipuzkoa	Gizona / Hombre	Emakumea / Mujer	18-21	22-25	26-29	
Babes handiagoa / Un mayor apoyo	61	65	61	60	53	70	63	60	60	55
Gaur egun duen babes bera / El mismo apoyo que el actual	19	14	20	19	26	13	16	24	18	25
Babes txikiagoa / Menor apoyo	2	3	2	3	2	3	3	0	4	4
Ed-Ee / Ns-Nc	17	18	17	18	19	15	19	15	17	16
Ehuneko bertikalak / Porcentajes verticales	100	100	100	100	100	100	100	100	100	100
n (absolutu haztatu gabeak) / n (absolutos sin ponderar)	(495)	(102)	(223)	(170)	(259)	(236)	(149)	(163)	(183)	(1815)

3.3.5 – Emakundek lehentasunez landu beharreko arloa / Ámbito prioritario en la labor de Emakunde

ZURE USTEZ, BERTINTASUNA LORTZEKO, ONDOKOETATIK ZEIN DA EMAKUNDEK GARRANTZIA HANDIENAZ BULTZATU BEHARREKO ARLOA? /
¿CUÁL DE ENTRE LOS SIGUIENTES ÁMBITOS CONSIDERA UD. QUE ES PRIORITARIO IMPULSAR DESDE EMAKUNDE PARA LOGRAR LA IGUALDAD?

ES61 (2016ko maiatza-ekaina) / SV61 (mayo-junio 2016)	Gazteen guztizkoak / Total jóvenes	18-29 urte / 18-29 años								≥ 30 urte / ≥ 30 años
		LURRALDEA / TERRITORIO			SEXUA / SEXO		ADIN TALDEAK / GRUPOS DE EDAD			
		Araba	Bizkaia	Gipuzkoa	Gizona / Hombre	Emakumea / Mujer	18-21	22-25	26-29	
Hezkuntza / Educación	36	52	28	43	34	38	29	43	36	38
Enplegua / Empleo	30	15	38	23	30	30	33	27	30	28
Kultura / Cultura	9	14	10	7	10	9	11	8	9	13
Politika / Política	6	7	6	6	7	5	3	6	9	5
Kirola / Deporte	6	5	6	6	8	3	10	5	2	2
Hedabideak / Medios de Comunicación	4	5	5	3	5	4	4	2	6	2
Osasuna / Salud	2	0	2	2	1	3	2	1	2	3
Ed-Ee / Ns-Nc	7	2	6	10	6	8	8	7	6	9
Ehuneko bertikalak / Porcentajes verticales	100	100	100	100	100	100	100	100	100	100
n (absolutu haztatu gabeak) / n (absolutos sin ponderar)	(495)	(102)	(223)	(170)	(259)	(236)	(149)	(163)	(183)	(1815)

4 – Jarrera politikoak / Actitudes políticas

4.1 – Politikarekiko interesa / Interés por la política

ORO HAR, NOLAKO INTERESA DUZU POLITIKAZ? / EN GENERAL, ¿EN QUÉ MEDIDA ESTÁ UD. INTERESADO/A EN LA POLÍTICA?

2016 : ES60 (urtarrila-otsaila) / SV60 (enero-febrero) ES61 (maiatza-ekaina) / SV61 (mayo-junio) ES62 (iraila) / SV62 (septiembre)	Gazteen guztizkoak / Total jóvenes	18-29 urte / 18-29 años														≥ 30 urte / ≥ 30 años
		LURRALDEA / TERRITORIO			SEXUA / SEXO		ADIN TALDEAK / GRUPOS DE EDAD			EZKER-ESKUIN ESKALA / ESCALA IZQ.-DCHA			ABERTZALETASUN ESKALA / ESCALA NACIONALISMO			
		Araba	Bizkaia	Gipuzkoa	Gizona / Hombre	Emakumea / Mujer	18-21	22-25	26-29	0-3	4-6	7-10	0-3	4-6	7-10	
Interes handia / Muy interesado/a	8	6	7	9	9	6	7	7	8	15	4	5	7	5	16	8
Nahikoa interes / Bastante interesado/a	21	17	21	23	23	19	23	22	18	32	16	14	23	18	31	22
Interes gutxi / Poco interesado/a	37	38	39	32	36	38	40	37	33	36	40	49	36	42	34	32
Batere interesik ez / Nada interesado/a	34	39	33	34	31	37	29	32	39	17	40	32	35	34	19	38
Ed-Ee / Ns-Nc	1	0	0	1	0	1	0	1	0	0	1	0	0	1	0	1
Ehuneko bertikalak / Porcentajes verticales	100	100	100	100	100	100	100	100	100	100	100	100	100	100	100	100
n (absolutu haztatu gabeak) / n (absolutos sin ponderar)	(1526)	(320)	(689)	(517)	(806)	(720)	(481)	(478)	(567)	(648)	(635)	(53)	(301)	(607)	(417)	(5670)

4.2 – Alderdi politikoren batekiko hurbiltasuna / Proximidad con algún partido político

PARTIDU POLITIKOREN BATETIK HURBIL SENTITZEN ZARA? / ¿SE SIENTE PRÓXIMO/A A ALGÚN PARTIDO POLÍTICO?

2016 : ES60 (urtarrila-otsaila) / SV60 (enero-febrero) ES61 (maiatza-ekaina) / SV61 (mayo-junio) ES62 (iraila) / SV62 (septiembre)	Gazteen guztizkoak / Total jóvenes	18-29 urte / 18-29 años														≥ 30 urte / ≥ 30 años
		LURRALDEA / TERRITORIO			SEXUA / SEXO		ADIN TALDEAK / GRUPOS DE EDAD			EZKER-ESKUIN ESKALA / ESCALA IZQ.-DCHA			ABERTZALETASUN ESKALA / ESCALA NACIONALISMO			
		Araba	Bizkaia	Gipuzkoa	Gizona / Hombre	Emakumea / Mujer	18-21	22-25	26-29	0-3	4-6	7-10	0-3	4-6	7-10	
Oso hurbil / Muy próximo/a	5	5	4	5	5	4	4	4	6	9	2	9	4	3	11	6
Nahikoa hurbil / Bastante próximo/a	11	11	11	13	13	9	11	11	12	22	6	5	11	8	22	14
Apur bat / Algo próximo/a	15	15	16	14	16	14	15	18	13	21	13	16	14	15	20	14
Ez oso hurbil / Poco próximo/a	18	17	20	16	19	18	21	17	17	18	21	26	21	21	15	15
Batere hurbil ez / Nada próximo/a	49	52	48	50	46	52	47	49	51	30	56	43	49	51	31	50
Ed-Ee / Ns-Nc	2	0	2	3	1	3	2	2	2	1	2	0	1	2	1	1
Ehuneko bertikalak / Porcentajes verticales	100	100	100	100	100	100	100	100	100	100	100	100	100	100	100	100
n (absolutu haztatu gabeak) / n (absolutos sin ponderar)	(1526)	(320)	(689)	(517)	(806)	(720)	(481)	(478)	(567)	(648)	(635)	(53)	(301)	(607)	(417)	(5670)

4.3 – Sinpatia politikoak / Simpatías políticas

0-TIK 10-ERAKO ESKALA ERABILIZ, 0-AK INOLAKO SINPATIARIK EZ ETA 10-AK SINPATIA HANDIA ESAN NAHI DUTELARIK, ZENBATEKO SINPATIA SORTZEN DIZUTE ONDOKO ALDERDI POLITIKOEN? / ¿QUÉ GRADO DE SIMPATÍA SIENTE POR CADA UNA DE LAS SIGUIENTES OPCIONES POLÍTICAS, EN UNA ESCALA DE 0 A 10, EN LA QUE EL 0 SIGNIFICA NINGUNA SIMPATÍA Y EL 10 MUCHA SIMPATÍA?

2016 : ES61 (maiatza-ekaina) / SV61 (mayo-junio) ES62 (iraila) / SV62 (septiembre)	Gazteen guztizkoak / Total jóvenes	18-29 urte / 18-29 años															≥ 30 urte / ≥ 30 años
		LURRALDEA / TERRITORIO			SEXUA / SEXO		ADIN TALDEAK / GRUPOS DE EDAD			EZKER-ESKUI ESKALA / ESCALA IZQ.-DCHA			ABERTZALETASUN ESKALA / ESCALA NACIONALISMO				
		Araba	Bizkaia	Gipuzkoa	Gizona / Hombre	Emakumea / Mujer	18-21	22-25	26-29	0-3	4-6	7-10	0-3	4-6	7-10		
PODEMOS	4,7	4,3	4,7	4,8	4,9	4,5	5,1	4,5	4,5	5,5	4,2	3,8	4,6	4,9	4,8	3,6	
n (absolutu haztatu gabeak) / n (absolutos sin ponderar)	(898)	(205)	(406)	(287)	(491)	(407)	(285)	(290)	(323)	(452)	(339)	(27)	(183)	(361)	(276)	(3260)	
EH BILDU	4,4	4,1	4,2	4,8	4,6	4,1	4,6	4,4	4,2	5,7	3,4	2,0	3,4	4,1	5,9	3,2	
n (absolutu haztatu gabeak) / n (absolutos sin ponderar)	(875)	(203)	(387)	(285)	(485)	(390)	(278)	(282)	(315)	(451)	(326)	(25)	(179)	(352)	(277)	(3292)	
EAJ / PN	4,3	3,4	4,7	4,0	4,3	4,3	4,4	4,5	4,0	4,0	4,7	5,6	4,2	4,6	4,2	4,8	
n (absolutu haztatu gabeak) / n (absolutos sin ponderar)	(896)	(206)	(403)	(287)	(494)	(402)	(283)	(290)	(323)	(452)	(343)	(26)	(186)	(362)	(279)	(3384)	
IU-EZKER ANITZA	3,9	3,6	3,9	4,2	4,1	3,7	4,0	3,9	3,8	4,6	3,5	3,7	4,3	3,9	4,1	3,3	
n (absolutu haztatu gabeak) / n (absolutos sin ponderar)	(847)	(203)	(365)	(279)	(470)	(377)	(263)	(273)	(311)	(442)	(313)	(25)	(177)	(336)	(269)	(3177)	
PSE-EE	3,3	2,9	3,5	3,1	3,2	3,4	3,6	3,3	3,0	3,0	3,6	5,1	3,7	3,5	2,6	3,3	
n (absolutu haztatu gabeak) / n (absolutos sin ponderar)	(891)	(204)	(402)	(285)	(490)	(401)	(280)	(287)	(324)	(451)	(339)	(25)	(186)	(355)	(277)	(3340)	
CIUDADANOS	2,3	2,3	2,3	2,3	2,2	2,4	2,6	2,2	2,2	1,7	3,0	4,1	3,0	2,5	1,5	2,1	
n (absolutu haztatu gabeak) / n (absolutos sin ponderar)	(880)	(205)	(390)	(285)	(479)	(401)	(281)	(284)	(315)	(454)	(329)	(26)	(181)	(353)	(275)	(3247)	
PP	1,4	1,3	1,4	1,3	1,4	1,3	1,4	1,4	1,4	,5	2,0	5,2	2,1	1,5	,7	1,4	
n (absolutu haztatu gabeak) / n (absolutos sin ponderar)	(907)	(206)	(411)	(290)	(497)	(410)	(286)	(294)	(327)	(458)	(346)	(26)	(187)	(365)	(280)	(3360)	

Batezbestekoak (0=inolako sinpatiarik ez; 10=sinpatia handia) / Medias (0=ninguna simpatía; 10=mucha simpatía)

4.4 – Alderdi politikoek Euskadin duten jardueraren balorazioa / Valoración de la actuación de los partidos políticos en Euskadi

ESADAZU, MESEDEZ, NOLA BALORATZEN DUZUN ONDOKO ALDERDI POLITIKO BAKOITZA EUSKADIN EGITEN ARI DENA. ERABILI OTIK 10ERAKO ESKALA; 0AK ESAN NAHI DU OSO GAIZKI ARI DELA ETA 10AK OSO ONDO ARI DELA /

A CONTINUACIÓN DÍGAME, POR FAVOR, CÓMO VALORA LA ACTUACIÓN DE LOS SIGUIENTES PARTIDOS POLÍTICOS EN EUSKADI. UTILICE UNA ESCALA DE 0 A 10 EN LA QUE 0 SIGNIFICA QUE ESTÁ ACTUANDO MUY MAL Y 10 QUE ESTÁ ACTUANDO MUY BIEN

ES60 (2016ko urtarrila-otsaila) / SV60 (enero-febrero 2016)	Gazteen gutzizkoak / Total jóvenes	18-29 urte / 18-29 años														≥ 30 urte / ≥ 30 años
		LURRALDEA / TERRITORIO			SEXUA / SEXO		ADIN TALDEAK / GRUPOS DE EDAD			EZKER-ESKUIN ESKALA / ESCALA IZQ.-DCHA			ABERTZALETASUN ESKALA / ESCALA NACIONALISMO			
		Araba	Bizkaia	Gipuzkoa	Gizona / Hombre	Emakumea / Mujer	18-21	22-25	26-29	0-3	4-6	7-10	0-3	4-6	7-10	
PODEMOS	4,7	4,6	4,8	4,6	4,7	4,7	5,2	4,6	4,4	5,6	4,4	3,7	4,6	4,8	5,0	3,5
n (absolutu haztatu gabeak) / n (absolutos sin ponderar)	(403)	(95)	(174)	(134)	(213)	(190)	(127)	(119)	(157)	(151)	(207)	(15)	(79)	(173)	(115)	(1379)
EAJ / PNV	4,6	4,1	4,9	4,2	4,3	4,9	4,8	4,6	4,4	4,4	4,8	5,6	4,8	4,8	4,4	4,9
n (absolutu haztatu gabeak) / n (absolutos sin ponderar)	(418)	(94)	(190)	(134)	(223)	(195)	(127)	(130)	(161)	(154)	(215)	(17)	(85)	(179)	(119)	(1575)
EH BILDU	4,3	3,9	4,5	4,3	4,4	4,3	4,7	4,4	4,0	5,6	3,7	3,4	3,3	4,0	6,0	3,3
n (absolutu haztatu gabeak) / n (absolutos sin ponderar)	(414)	(92)	(183)	(139)	(224)	(190)	(126)	(126)	(162)	(155)	(214)	(15)	(83)	(174)	(121)	(1483)
IU-EZKER ANITZA	3,5	3,8	3,6	3,4	3,5	3,6	3,9	3,6	3,2	4,3	3,2	3,6	3,2	3,4	4,2	3,2
n (absolutu haztatu gabeak) / n (absolutos sin ponderar)	(369)	(86)	(166)	(117)	(203)	(166)	(109)	(114)	(146)	(139)	(189)	(14)	(74)	(154)	(108)	(1370)
PSE-EE	3,1	2,9	3,2	3,1	3,1	3,2	3,3	3,1	3,0	2,9	3,5	3,1	3,4	3,5	2,6	3,4
n (absolutu haztatu gabeak) / n (absolutos sin ponderar)	(407)	(93)	(181)	(133)	(220)	(187)	(122)	(128)	(157)	(154)	(209)	(15)	(81)	(175)	(117)	(1521)
CIUDADANOS	2,3	3,1	1,9	2,5	2,2	2,4	2,8	2,0	2,1	1,7	2,4	5,1	2,7	2,7	1,6	2,3
n (absolutu haztatu gabeak) / n (absolutos sin ponderar)	(383)	(92)	(163)	(128)	(207)	(176)	(116)	(112)	(155)	(139)	(201)	(15)	(74)	(166)	(109)	(1330)
UPyD	2,2	2,4	2,1	2,0	2,1	2,2	2,7	2,1	1,8	1,8	2,3	4,0	2,7	2,3	1,8	1,8
n (absolutu haztatu gabeak) / n (absolutos sin ponderar)	(353)	(84)	(155)	(114)	(194)	(159)	(106)	(109)	(138)	(132)	(183)	(12)	(72)	(145)	(105)	(1320)
PP	1,5	1,9	1,3	1,6	1,5	1,5	1,8	1,4	1,4	0,9	1,8	3,3	1,8	1,7	1,1	1,9
n (absolutu haztatu gabeak) / n (absolutos sin ponderar)	(420)	(97)	(185)	(138)	(225)	(195)	(127)	(127)	(166)	(158)	(216)	(16)	(86)	(178)	(120)	(1519)

Batezbestekoak (0=oso gaizki; 10=oso ondo) / Medias (0=muy mal; 10=muy bien)

4.5 – Euskal buruzagi politikoen ezagutza, aprobazioa eta balorazioa / Conocimiento, aprobación y valoración de líderes políticos vascos

ORAIN EUSKADIKO BURUZAGI POLITIKO BATZUEI BURUZ GALDETU NAHI NIZUKE. ESADAZU, MESEDEZ, EZAGUTZEN DITUZUN ALA EZ ETA, EZAGUTZEKOTAN, NOLA BALORATZEN DITUZUN 0TIK 10ERAKO ESKALAN, 0A BALORAZIORIK BAXUENA ETA 10A BALORAZIORIK ALTUENA DIRELA KONTUAN HARTUTA / AHORA ME GUSTARÍA PREGUNTARLE POR ALGUNOS LÍDERES POLÍTICOS VASCOS. DÍGAME, POR FAVOR, SI LOS CONOCE O NO Y, EN CASO DE CONOCERLOS, CÓMO LOS VALORA UTILIZANDO UNA ESCALA DE 0 A 10 DONDE EL 0 ES LA VALORACIÓN MÍNIMA Y EL 10 LA VALORACIÓN MÁXIMA

2016 : ES60 (urtarrila-otsaila) / SV60 (enero-febrero) ES61 (maiatza-ekaina) / SV61 (mayo-junio) ES62 (iraila) / SV62 (septiembre)	Gazteen gutzizkoak / Total jóvenes	18-29 urte / 18-29 años															≥ 30 urte / ≥ 30 años
		LURRALDEA / TERRITORIO			SEXUA / SEXO		ADIN TALDEAK / GRUPOS DE EDAD			EZKER-ESKUI ESKALA / ESCALA IZQ.-DCHA			ABERTZALETASUN ESKALA / ESCALA NACIONALISMO				
		Araba	Bizkaia	Gipuzkoa	Gizona / Hombre	Emakumea / Mujer	18-21	22-25	26-29	0-3	4-6	7-10	0-3	4-6	7-10		
EZAGUTZA (%) / CONOCIMIENTO (%)																	
IÑIGO URKULLU LEHENDAKARIA / EL LEHENDAKARI IÑIGO URKULLU	85	85	87	81	88	81	85	87	81	92	83	72	86	83	96		92
<i>n (absolutu haztatu gabeak) / n (absolutos sin ponderar)</i>	(1526)	(320)	(689)	(517)	(806)	(720)	(481)	(478)	(567)	(648)	(635)	(53)	(301)	(607)	(417)		(5670)
ARNALDO OTEGI	77	76	75	79	83	70	74	80	76	89	72	54	77	75	93		89
<i>n (absolutu haztatu gabeak) / n (absolutos sin ponderar)</i>	(1029)	(217)	(467)	(345)	(546)	(483)	(322)	(330)	(377)	(474)	(389)	(34)	(202)	(400)	(289)		(3857)
ANDONI ORTUZAR	40	40	44	34	46	35	34	44	42	55	33	37	42	32	62		57
<i>n (absolutu haztatu gabeak) / n (absolutos sin ponderar)</i>	(992)	(205)	(445)	(342)	(519)	(473)	(308)	(311)	(373)	(403)	(436)	(32)	(195)	(406)	(269)		(3628)
ALFONSO ALONSO	37	65	33	33	41	32	30	38	42	48	32	36	39	31	53		60
<i>n (absolutu haztatu gabeak) / n (absolutos sin ponderar)</i>	(1526)	(320)	(689)	(517)	(806)	(720)	(481)	(478)	(567)	(648)	(635)	(53)	(301)	(607)	(417)		(5670)
IDOIA MENDIA	32	35	32	32	34	31	26	34	36	43	27	19	30	24	52		56
<i>n (absolutu haztatu gabeak) / n (absolutos sin ponderar)</i>	(1526)	(320)	(689)	(517)	(806)	(720)	(481)	(478)	(567)	(648)	(635)	(53)	(301)	(607)	(417)		(5670)
GORKA MANEIRO	24	36	22	22	27	21	17	29	27	35	18	17	17	17	46		40
<i>n (absolutu haztatu gabeak) / n (absolutos sin ponderar)</i>	(992)	(205)	(445)	(342)	(519)	(473)	(308)	(311)	(373)	(403)	(436)	(32)	(195)	(406)	(269)		(3628)
PILI ZABALA	24	24	22	27	27	20	19	25	26	32	18	13	22	16	38		39
<i>n (absolutu haztatu gabeak) / n (absolutos sin ponderar)</i>	(534)	(115)	(244)	(175)	(287)	(247)	(173)	(167)	(194)	(245)	(199)	(21)	(106)	(201)	(148)		(2042)
HASIER ARRAIZ	23	29	24	19	26	19	18	26	24	38	16	20	17	16	46		35
<i>n (absolutu haztatu gabeak) / n (absolutos sin ponderar)</i>	(497)	(103)	(222)	(172)	(260)	(237)	(159)	(148)	(190)	(174)	(246)	(19)	(99)	(207)	(128)		(1813)
NAGUA ALBA	21	30	16	26	24	18	12	25	26	32	15	6	17	18	35		28
<i>n (absolutu haztatu gabeak) / n (absolutos sin ponderar)</i>	(495)	(102)	(223)	(170)	(259)	(236)	(149)	(163)	(183)	(229)	(190)	(13)	(96)	(199)	(141)		(1815)
NICOLÁS DE MIGUEL	15	17	16	12	17	11	9	16	17	17	11	9	12	9	21		20
<i>n (absolutu haztatu gabeak) / n (absolutos sin ponderar)</i>	(534)	(115)	(244)	(175)	(287)	(247)	(173)	(167)	(194)	(245)	(199)	(21)	(106)	(201)	(148)		(2042)

ORAIN EUSKADIKO BURUZAGI POLITIKO BATZUEI BURUZ GALDETU NAHI NIZUKE. ESADAZU, MESEDEZ, EZAGUTZEN DITUZUN ALA EZ ETA, EZAGUTZEKOTAN, NOLA BALORATZEN DITUZUN OTIK 10ERAKO ESKALAN, 0A BALORAZIORIK BAXUENA ETA 10A BALORAZIORIK ALTUENA DIRELA KONTUAN HARTUTA / AHORA ME GUSTARÍA PREGUNTARLE POR ALGUNOS LÍDERES POLÍTICOS VASCOS. DÍGAME, POR FAVOR, SI LOS CONOCE O NO Y, EN CASO DE CONOCERLOS, CÓMO LOS VALORA UTILIZANDO UNA ESCALA DE 0 A 10 DONDE EL 0 ES LA VALORACIÓN MÍNIMA Y EL 10 LA VALORACIÓN MÁXIMA

APROBAZIOA: Biztanleria osotik, buruzagi politiko bakoitzari 5 puntu edo gehiago eman diotenen % /

APROBACIÓN: % de personas del total de la población que asignan 5 o más puntos a cada líder político

2016 : ES60 (urtarrila-otsaila) / SV60 (enero-febrero) ES61 (maiatza-ekaina) / SV61 (mayo-junio) ES62 (iraila) / SV62 (septiembre)	Gazteen guztizkoak / Total jóvenes	18-29 urte / 18-29 años														≥ 30 urte / ≥ 30 años	
		LURRALDEA / TERRITORIO			SEXUA / SEXO		ADIN TALDEAK / GRUPOS DE EDAD			EZKER-ESKUIIN ESKALA / ESCALA IZQ.-DCHA			ABERTZALETASUN ESKALA / ESCALA NACIONALISMO				
		Araba	Bizkaia	Gipuzkoa	Gizona / Hombre	Emakumea / Mujer	18-21	22-25	26-29	0-3	4-6	7-10	0-3	4-6	7-10		
APROBAZIOA (%) / APROBACIÓN (%)																	
IÑIGO URKULLU LEHENDAKARIA / EL LEHENDAKARI IÑIGO URKULLU	47	42	53	39	48	45	48	50	43	44	54	46	50	50	49		57
<i>n (absolutu haztatu gabeak) / n (absolutos sin ponderar)</i>	(1526)	(320)	(689)	(517)	(806)	(720)	(481)	(478)	(567)	(648)	(635)	(53)	(301)	(607)	(417)		(5670)
ARNALDO OTEGI	36	36	33	42	44	27	34	39	36	58	25	24	25	32	69		31
<i>n (absolutu haztatu gabeak) / n (absolutos sin ponderar)</i>	(1029)	(217)	(467)	(345)	(546)	(483)	(322)	(330)	(377)	(474)	(389)	(34)	(202)	(400)	(289)		(3857)
ANDONI ORTUZAR	16	10	19	13	18	14	13	20	14	20	15	13	14	11	31		28
<i>n (absolutu haztatu gabeak) / n (absolutos sin ponderar)</i>	(992)	(205)	(445)	(342)	(519)	(473)	(308)	(311)	(373)	(403)	(436)	(32)	(195)	(406)	(269)		(3628)
HASIER ARRAIZ	14	18	15	11	15	12	12	18	12	29	7	16	8	9	34		16
<i>n (absolutu haztatu gabeak) / n (absolutos sin ponderar)</i>	(497)	(103)	(222)	(172)	(260)	(237)	(159)	(148)	(190)	(174)	(246)	(19)	(99)	(207)	(128)		(1813)
IDOIA MENDIA	10	11	9	10	10	9	9	9	10	12	10	11	11	8	15		19
<i>n (absolutu haztatu gabeak) / n (absolutos sin ponderar)</i>	(1526)	(320)	(689)	(517)	(806)	(720)	(481)	(478)	(567)	(648)	(635)	(53)	(301)	(607)	(417)		(5670)
PILI ZABALA	10	14	8	13	13	8	9	10	12	17	8	11	10	9	17		16
<i>n (absolutu haztatu gabeak) / n (absolutos sin ponderar)</i>	(534)	(115)	(244)	(175)	(287)	(247)	(173)	(167)	(194)	(245)	(199)	(21)	(106)	(201)	(148)		(2042)
NAGUA ALBA	9	12	6	12	12	6	3	12	11	17	3	0	6	5	20		9
<i>n (absolutu haztatu gabeak) / n (absolutos sin ponderar)</i>	(495)	(102)	(223)	(170)	(259)	(236)	(149)	(163)	(183)	(229)	(190)	(13)	(96)	(199)	(141)		(1815)
ALFONSO ALONSO	6	10	5	5	7	4	4	6	7	3	8	15	7	6	5		9
<i>n (absolutu haztatu gabeak) / n (absolutos sin ponderar)</i>	(1526)	(320)	(689)	(517)	(806)	(720)	(481)	(478)	(567)	(648)	(635)	(53)	(301)	(607)	(417)		(5670)
GORKA MANEIRO	4	7	3	3	4	3	3	4	4	4	4	3	5	3	4		5
<i>n (absolutu haztatu gabeak) / n (absolutos sin ponderar)</i>	(992)	(205)	(445)	(342)	(519)	(473)	(308)	(311)	(373)	(403)	(436)	(32)	(195)	(406)	(269)		(3628)
NICOLÁS DE MIGUEL	2	5	2	2	2	2	2	3	2	1	4	5	1	3	0		3
<i>n (absolutu haztatu gabeak) / n (absolutos sin ponderar)</i>	(534)	(115)	(244)	(175)	(287)	(247)	(173)	(167)	(194)	(245)	(199)	(21)	(106)	(201)	(148)		(2042)

ORAIN EUSKADIKO BURUZAGI POLITIKO BATZUEI BURUZ GALDETU NAHI NIZUKE. ESADAZU, MESEDEZ, EZAGUTZEN DITUZUN ALA EZ ETA, EZAGUTZEKOTAN, NOLA BALORATZEN DITUZUN OTIK 10ERAKO ESKALAN, 0A BALORAZIORIK BAXUENA ETA 10A BALORAZIORIK ALTUENA DIRELA KONTUAN HARTUTA / AHORA ME GUSTARÍA PREGUNTARLE POR ALGUNOS LÍDERES POLÍTICOS VASCOS. DÍGAME, POR FAVOR, SI LOS CONOCE O NO Y, EN CASO DE CONOCERLOS, CÓMO LOS VALORA UTILIZANDO UNA ESCALA DE 0 A 10 DONDE EL 0 ES LA VALORACIÓN MÍNIMA Y EL 10 LA VALORACIÓN MÁXIMA

2016 : ES60 (urtarrila-otsaila) / SV60 (enero-febrero) ES61 (maiatza-ekaina) / SV61 (mayo-junio) ES62 (iraila) / SV62 (septiembre)	Gazteen gutzizkoak / Total jóvenes	18-29 urte / 18-29 años															≥ 30 urte / ≥ 30 años
		LURRALDEA / TERRITORIO			SEXUA / SEXO		ADIN TALDEAK / GRUPOS DE EDAD			EZKER-ESKUI ESKALA / ESCALA IZQ.-DCHA			ABERTZALETASUN ESKALA / ESCALA NACIONALISMO				
		Araba	Bizkaia	Gipuzkoa	Gizona / Hombre	Emakumea / Mujer	18-21	22-25	26-29	0-3	4-6	7-10	0-3	4-6	7-10		
HASIER ARRAIZ	5,3	5,0	5,4	5,1	5,2	5,4	5,4	5,1	6,1	4,1	6,4	4,7	4,3	6,2	4,2		
n (absolutu haztatu gabeak) / n (absolutos sin ponderar)	(105)	(23)	(53)	(29)	(65)	(40)	(29)	(38)	(38)	(60)	(36)	(5)	(14)	(32)	(55)		
IÑIGO URKULLU LEHENDAKARIA / EL LEHENDAKARI IÑIGO URKULLU	4,8	4,2	5,2	4,5	4,7	4,9	5,0	4,8	4,7	4,3	5,3	5,5	4,8	5,1	4,5		
n (absolutu haztatu gabeak) / n (absolutos sin ponderar)	(1163)	(262)	(539)	(362)	(644)	(519)	(355)	(382)	(426)	(560)	(472)	(35)	(242)	(449)	(380)		
ARNALDO OTEGI	4,6	4,2	4,4	5,2	5,0	4,1	4,7	4,7	4,5	5,8	3,5	3,2	3,4	4,2	6,2		
n (absolutu haztatu gabeak) / n (absolutos sin ponderar)	(720)	(163)	(313)	(244)	(403)	(317)	(215)	(239)	(266)	(401)	(249)	(19)	(141)	(270)	(262)		
PILI ZABALA	4,3	4,4	3,7	5,2	4,4	4,2	4,7	4,1	4,2	4,8	3,8	8,2	3,6	5,4	4,5		
n (absolutu haztatu gabeak) / n (absolutos sin ponderar)	(120)	(28)	(52)	(40)	(73)	(47)	(30)	(41)	(49)	(75)	(34)	(3)	(27)	(31)	(51)		
NAGUA ALBA	4,0	3,4	4,0	4,3	4,5	3,4	3,6	3,9	4,3	4,5	3,1	0,0	3,7	3,9	4,3		
n (absolutu haztatu gabeak) / n (absolutos sin ponderar)	(105)	(29)	(34)	(42)	(61)	(44)	(14)	(41)	(50)	(76)	(23)	(1)	(18)	(28)	(54)		
ANDONI ORTUZAR	3,9	3,1	4,2	3,8	3,9	4,0	4,0	4,1	3,7	3,5	4,6	4,2	3,8	4,0	3,9		
n (absolutu haztatu gabeak) / n (absolutos sin ponderar)	(354)	(72)	(173)	(109)	(210)	(144)	(91)	(125)	(138)	(205)	(117)	(10)	(67)	(104)	(162)		
IDOIA MENDIA	3,4	3,3	3,4	3,4	3,4	3,4	3,6	3,2	3,4	3,1	3,8	4,3	3,6	3,7	3,2		
n (absolutu haztatu gabeak) / n (absolutos sin ponderar)	(468)	(106)	(203)	(159)	(261)	(207)	(123)	(159)	(186)	(274)	(158)	(11)	(82)	(142)	(213)		
NICOLÁS DE MIGUEL	2,2	3,1	2,1	2,0	2,1	2,4	3,3	2,3	1,7	1,7	2,8	4,8	1,5	3,3	1,6		
n (absolutu haztatu gabeak) / n (absolutos sin ponderar)	(71)	(18)	(35)	(18)	(45)	(26)	(16)	(27)	(28)	(36)	(23)	(4)	(14)	(21)	(26)		
GORKA MANEIRO	2,1	2,6	2,0	1,8	2,0	2,2	2,5	1,9	2,0	1,7	2,7	2,5	3,1	2,5	1,5		
n (absolutu haztatu gabeak) / n (absolutos sin ponderar)	(235)	(66)	(98)	(71)	(143)	(92)	(49)	(88)	(98)	(143)	(74)	(6)	(36)	(64)	(123)		
ALFONSO ALONSO	2,0	1,9	2,2	1,6	2,0	1,9	2,1	1,8	2,0	1,2	2,7	4,3	2,3	2,3	1,3		
n (absolutu haztatu gabeak) / n (absolutos sin ponderar)	(571)	(200)	(208)	(163)	(337)	(234)	(146)	(184)	(241)	(321)	(202)	(17)	(121)	(195)	(224)		

Batezbestekoa (0=baloraziorik baxuena; 10=baloraziorik altuena) / Medias (0=valoración mínima; 10=valoración máxima)

Politikari bakoitza ezagutzen duten herritarrek bakarrik baloratu dute / Cada político/a ha sido valorado/a únicamente por las y los ciudadanos que la/lo conocen

4.6 – Diputatuen Kongresurako hautagaien ezagutza, aprobazioa eta balorazioa / Conocimiento, aprobación y valoración de candidatos y candidatas al Congreso de los Diputados

ORAIN ESPAINIAKO DIPUTATUEN KONGRESURAKO HAUTESKUNDE OROKORRETAKO HAUTAGAI BATZUEI BURUZ GALDETU NAHI NIZUKE. ESADAZU, MESEDEZ, EZAGUTZEN DITUZUN ALA EZ ETA, EZAGUTZEKOTAN, NOLA BALORATZEN DITUZUN, OTIK 10ERAKO ESKALA ERABILIZ, 0A BALORAZIORIK BAXUENA ETA 10A BALORAZIORIK ALTUENA DIRELA KONTUAN HARTUTA / AHORA ME GUSTARÍA PREGUNTARLE POR ALGUNOS CANDIDATOS Y CANDIDATAS A LAS ELECCIONES GENERALES DEL CONGRESO DE LOS DIPUTADOS DE ESPAÑA. DÍGEME, POR FAVOR, SI LOS/LAS CONOCE O NO Y, EN CASO DE CONOCERLOS/LAS, CÓMO LOS/LAS VALORA UTILIZANDO UNA ESCALA DE 0 A 10, DONDE EL 0 ES LA VALORACIÓN MÍNIMA Y EL 10 LA VALORACIÓN MÁXIMA

ES61 (2016ko maiatza-ekaina) / SV61 (mayo-junio 2016)	Gazteen gutzizkoak / Total jóvenes	18-29 urte / 18-29 años															≥ 30 urte / ≥ 30 años
		LURRALDEA / TERRITORIO			SEXUA / SEXO		ADIN TALDEAK / GRUPOS DE EDAD			EZKER-ESKUIN ESKALA / ESCALA IZQ.-DCHA			ABERTZALETASUN ESKALA / ESCALA NACIONALISMO				
		Araba	Bizkaia	Gipuzkoa	Gizona / Hombre	Emakumea / Mujer	18-21	22-25	26-29	0-3	4-6	7-10	0-3	4-6	7-10		
EZAGUTZA (%) / CONOCIMIENTO (%)																	
MARIANO RAJOY	98	99	99	97	99	97	99	98	98	99	98	91	99	98	98		99
PABLO IGLESIAS	96	97	96	96	97	94	95	97	96	98	96	83	97	96	97		96
PEDRO SANCHEZ	92	94	94	90	97	88	91	95	92	99	90	91	98	92	97		95
ALBERT RIVERA	84	91	83	84	89	80	82	88	84	93	81	91	84	84	91		90
MARIAN BEITIALARRANGOITIA	32	45	29	32	34	30	24	40	32	40	26	24	24	24	52		34
AITOR ESTEBAN	30	41	30	24	31	28	22	38	29	35	24	6	22	20	46		33
n (absolutu haztatu gabeak) / n (absolutos sin ponderar)	(495)	(102)	(223)	(170)	(259)	(236)	(149)	(163)	(183)	(229)	(190)	(13)	(96)	(199)	(141)		(1815)

APROBAZIOA: Biztanleria osotik, buruzagi politiko bakoitzari 5 puntu edo gehiago eman diotenen % /

APROBACIÓN: % de personas del total de la población que asignan 5 o más puntos a cada líder político

ES61 (2016ko maiatza-ekaina) / SV61 (mayo-junio 2016)	Gazteen gutzizkoak / Total jóvenes	18-29 urte / 18-29 años															≥ 30 urte / ≥ 30 años
		LURRALDEA / TERRITORIO			SEXUA / SEXO		ADIN TALDEAK / GRUPOS DE EDAD			EZKER-ESKUIN ESKALA / ESCALA IZQ.-DCHA			ABERTZALETASUN ESKALA / ESCALA NACIONALISMO				
		Araba	Bizkaia	Gipuzkoa	Gizona / Hombre	Emakumea / Mujer	18-21	22-25	26-29	0-3	4-6	7-10	0-3	4-6	7-10		
APROBAZIOA (%) / APROBACIÓN (%)																	
PABLO IGLESIAS	50	47	50	51	58	42	58	50	43	62	46	52	46	53	57		35
PEDRO SANCHEZ	24	22	26	23	23	26	28	22	22	17	30	37	30	26	17		24
ALBERT RIVERA	19	19	16	24	18	20	17	20	19	10	25	78	28	18	11		20
MARIAN BEITIALARRANGOITIA	18	19	18	18	20	16	15	22	18	26	14	8	10	12	40		13
MARIANO RAJOY	13	13	14	11	12	15	14	11	14	2	20	47	16	15	4		15
AITOR ESTEBAN	10	11	11	9	12	8	8	14	10	12	10	0	7	5	19		13
n (absolutu haztatu gabeak) / n (absolutos sin ponderar)	(495)	(102)	(223)	(170)	(259)	(236)	(149)	(163)	(183)	(229)	(190)	(13)	(96)	(199)	(141)		(1815)

ORAIN ESPAINIAKO DIPUTATUEN KONGRESURAKO HAUTESKUNDE OROKORRETAKO HAUTAGAI BATZUEI BURUZ GALDETU NAHI NIZUKE. ESADAZU, MESEDEZ, EZAGUTZEN DITUZUN ALA EZ ETA, EZAGUTZEKOTAN, NOLA BALORATZEN DITUZUN, 0TIK 10ERAKO ESKALA ERABILIZ, 0A BALORAZIORIK BAXUENA ETA 10A BALORAZIORIK ALTUENA DIRELA KONTUAN HARTUTA /

AHORA ME GUSTARÍA PREGUNTARLE POR ALGUNOS CANDIDATOS Y CANDIDATAS A LAS ELECCIONES GENERALES AL CONGRESO DE LOS DIPUTADOS DE ESPAÑA. DÍGAME, POR FAVOR, SI LOS/LAS CONOCE O NO Y, EN CASO DE CONOCERLOS/LAS, CÓMO LOS/LAS VALORA UTILIZANDO UNA ESCALA DE 0 A 10, DONDE EL 0 ES LA VALORACIÓN MÍNIMA Y EL 10 LA VALORACIÓN MÁXIMA

ES61 (2016ko maiatza-ekaina) / SV61 (mayo-junio 2016)	Gazteen guztizkoak / Total jóvenes	18-29 urte / 18-29 años															≥ 30 urte / ≥ 30 años
		LURRALDEA / TERRITORIO			SEXUA / SEXO		ADIN TALDEAK / GRUPOS DE EDAD			EZKER-ESKUIN ESKALA / ESCALA IZQ.-DCHA			ABERTZALETASUN ESKALA / ESCALA NACIONALISMO				
		Araba	Bizkaia	Gipuzkoa	Gizona / Hombre	Emakumea / Mujer	18-21	22-25	26-29	0-3	4-6	7-10	0-3	4-6	7-10		
MARIAN BEITIALARRANGOITIA	4,7	3,3	5,0	5,0	5,0	4,3	4,6	4,4	5,1	5,3	4,1	3,4	3,3	4,3	5,7	3,8	
n (absolutu haztatu gabeak) / n (absolutos sin ponderar)	(162)	(46)	(62)	(54)	(93)	(69)	(39)	(60)	(63)	(98)	(47)	(3)	(26)	(46)	(77)	(569)	
PABLO IGLESIAS	4,5	4,2	4,5	4,8	4,9	4,1	4,9	4,5	4,2	5,0	4,1	4,7	4,3	4,6	4,6	3,5	
n (absolutu haztatu gabeak) / n (absolutos sin ponderar)	(441)	(99)	(198)	(144)	(237)	(204)	(132)	(146)	(163)	(219)	(173)	(11)	(91)	(179)	(135)	(1624)	
AITOR ESTEBAN	3,5	2,5	3,9	3,5	3,8	3,1	3,3	3,7	3,3	3,4	3,8	0,0	2,9	3,4	3,7	3,9	
n (absolutu haztatu gabeak) / n (absolutos sin ponderar)	(147)	(42)	(64)	(41)	(85)	(62)	(34)	(56)	(57)	(84)	(45)	(1)	(25)	(40)	(63)	(575)	
PEDRO SANCHEZ	2,9	2,5	3,1	2,9	2,8	3,1	3,5	2,7	2,6	2,1	3,5	4,6	3,2	3,1	2,1	3,0	
n (absolutu haztatu gabeak) / n (absolutos sin ponderar)	(426)	(96)	(194)	(136)	(234)	(192)	(125)	(143)	(158)	(220)	(161)	(12)	(90)	(173)	(133)	(1610)	
ALBERT RIVERA	2,6	2,2	2,5	2,9	2,5	2,8	3,0	2,3	2,5	1,7	3,2	6,3	3,3	2,6	1,7	2,6	
n (absolutu haztatu gabeak) / n (absolutos sin ponderar)	(393)	(92)	(170)	(131)	(215)	(178)	(115)	(129)	(149)	(208)	(144)	(12)	(81)	(156)	(127)	(1514)	
MARIANO RAJOY	1,5	1,6	1,5	1,5	1,5	1,6	2,1	1,3	1,3	0,6	2,2	3,7	1,6	1,8	0,7	1,7	
n (absolutu haztatu gabeak) / n (absolutos sin ponderar)	(457)	(101)	(212)	(144)	(245)	(212)	(139)	(150)	(168)	(223)	(177)	(12)	(92)	(187)	(137)	(1688)	

Batezbestekoa (0=baloraziorik baxuena; 10=baloraziorik altuena) / Medias (0=valoración mínima; 10=valoración máxima)

Politikari bakoitza ezagutzen duten herritarrek bakarrik baloratu dute / Cada político/a ha sido valorado/a únicamente por las y los ciudadanos que la/lo conocen

4.7 – Aldaketa beharra Euskadiko eta Espainiako bizitza politikoan / Necesidad de cambio en la vida política de Euskadi y de España

ZURE USTEZ ESPAINIAKO BIZITZA POLITIKOAN ERABATEKO ALDAKETA BEHAR DA, ALDAKETA BEHAR DA BAINA EZ ERABATEKOA, ALA EZ DA ALDAKETARIK BEHAR? ETA EUSKAL BIZITZA POLITIKOAN? / DIRÍA QUE EN LA VIDA POLÍTICA ESPAÑOLA ¿ES NECESARIO UN CAMBIO TOTAL, HACE FALTA UN CAMBIO PERO NO TOTAL, O NO ES NECESARIO UN CAMBIO? ¿Y EN LA VIDA POLÍTICA VASCA?

2016 : ES61 (maiatza-ekaina) / SV61 (mayo-junio) ES62 (iraila) / SV62 (septiembre)	Gazteen gutzizkoak / Total jóvenes	18-29 urte / 18-29 años															≥ 30 urte / ≥ 30 años
		LURRALDEA / TERRITORIO			SEXUA / SEXO		ADIN TALDEAK / GRUPOS DE EDAD			EZKER-ESKUIN ESKALA / ESCALA IZQ.-DCHA			ABERTZALETASUN ESKALA / ESCALA NACIONALISMO				
		Araba	Bizkaia	Gipuzkoa	Gizona / Hombre	Emakumea / Mujer	18-21	22-25	26-29	0-3	4-6	7-10	0-3	4-6	7-10		
Erabateko aldaketa / Cambio total	35	48	31	36	32	38	26	36	40	43	28	38	35	31	44	35	
EUSKAL BIZITZA POLITIKOAN / EN LA VIDA POLÍTICA VASCA																	
Aldaketa baina ez erabatekoa / Cambio pero no total	47	39	49	47	49	44	58	46	39	46	50	46	45	52	45	44	
Aldaketarik ez / No cambio	11	9	13	7	12	10	9	11	11	9	13	9	12	11	9	14	
Ed-Ee / Ns-Nc	8	4	7	11	7	9	7	6	10	2	10	7	8	6	3	7	
Erabateko aldaketa / Cambio total	72	78	72	69	72	72	67	73	75	87	62	58	65	71	84	74	
ESPAINIAKO BIZITZA POLITIKOAN / EN LA VIDA POLÍTICA ESPAÑOLA																	
Aldaketa baina ez erabatekoa / Cambio pero no total	22	18	23	21	23	21	27	20	18	12	29	36	28	23	15	18	
Aldaketarik ez / No cambio	2	5	2	1	2	2	3	2	1	1	3	0	3	3	0	3	
Ed-Ee / Ns-Nc	4	0	3	8	4	5	3	5	6	0	6	7	5	3	1	5	
Ehuneko bertikalak / Porcentajes verticales	100	100	100	100	100	100	100	100	100	100	100	100	100	100	100	100	
n (absolutu haztatu gabeak) / n (absolutos sin ponderar)	(1029)	(217)	(467)	(345)	(546)	(483)	(322)	(330)	(377)	(474)	(389)	(34)	(202)	(400)	(289)	(3857)	

4.8 – Ezker-eskuin eskala / Escala izquierda-derecha

POLITIKAZ HITZ EGITEN DENEAN NORMALKI EZKERRAZ ETA ESKUINAZ HITZ EGITEN DA. ZU ZEIN TOKITAN KOKATUKO ZINATEKE, 0TIK 10ERAKO ESKALAN, ZEINETAN 0AK EZKER MUTURRA ETA 10AK ESKUIN MUTURRA ESAN NAHI DUTEN? /

CUANDO SE HABLA DE POLÍTICA NORMALMENTE SE UTILIZAN LAS EXPRESIONES IZQUIERDA Y DERECHA. EN UNA ESCALA DEL 0 AL 10, DONDE EL 0 ES LA EXTREMA IZQUIERDA Y EL 10 LA EXTREMA DERECHA, ¿EN QUÉ LUGAR SE COLOCARÍA UD.?

2016 : ES60 (urtarrila-otsaila) / SV60 (enero-febrero) ES61 (maiatza-ekaina) / SV61 (mayo-junio) ES62 (iraila) / SV62 (septiembre)	Gazteen gutzizkoak / Total jóvenes	18-29 urte / 18-29 años											≥ 30 urte / ≥ 30 años
		LURRALDEA / TERRITORIO			SEXUA / SEXO		ADIN TALDEAK / GRUPOS DE EDAD			ABERTZALETASUN ESKALA / ESCALA NACIONALISMO			
		Araba	Bizkaia	Gipuzkoa	Gizona / Hombre	Emakumea / Mujer	18-21	22-25	26-29	0-3	4-6	7-10	
	3,7	3,8	3,7	3,7	3,6	3,8	3,7	3,7	3,8	4,0	4,1	2,7	4,1
n (absolutu haztatu gabeak) / n (absolutos sin ponderar)	(1336)	(297)	(594)	(445)	(727)	(609)	(414)	(427)	(495)	(291)	(593)	(402)	(5000)

Batezbestekoak (0=ezker muturra; 10=eskuin muturra) / Media (0=extrema izquierda; 10 =extrema derecha)

4.9 – Euskal nazionalismo edo abertzaletasun eskala / Escala nacionalismo

BESTALDE, EUSKAL NAZIONALISTA EDO ABERTZALE SENTIMENDUARI DAGOKIONEZ, ESANGO ZENIDAKE, MESEDEZ, NON KOKATUKO ZINATEKEEN 0TIK 10ERAKO ESKALAN, KONTUAN HARTUTA, 0A DELA BATERE NAZIONALISTA EDO ABERTZALEA EZ ETA 10A OSO NAZIONALISTA EDO ABERTZALEA? /

POR OTRA PARTE, EN REFERENCIA AL SENTIMIENTO NACIONALISTA VASCO O ABERTZALE, ¿PODRÍA DECIRME, POR FAVOR, DÓNDE SE COLOCARÍA UD. EN UNA ESCALA DE 0 A 10, EN LA QUE 0 SIGNIFICA NADA NACIONALISTA O ABERTZALE Y EL 10 MUY NACIONALISTA O ABERTZALE?

2016 : ES60 (urtarrila-otsaila) / SV60 (enero-febrero) ES61 (maiatza-ekaina) / SV61 (mayo-junio) ES62 (iraila) / SV62 (septiembre)	Gazteen gutzizkoak / Total jóvenes	18-29 urte / 18-29 años											≥ 30 urte / ≥ 30 años
		LURRALDEA / TERRITORIO			SEXUA / SEXO		ADIN TALDEAK / GRUPOS DE EDAD			ABERTZALETASUN ESKALA / ESCALA NACIONALISMO			
		Araba	Bizkaia	Gipuzkoa	Gizona / Hombre	Emakumea / Mujer	18-21	22-25	26-29	0-3	4-6	7-10	
	5,0	4,7	4,9	5,4	5,0	5,1	5,4	5,0	4,8	5,9	4,4	4,1	4,9
n (absolutu haztatu gabeak) / n (absolutos sin ponderar)	(1325)	(299)	(594)	(432)	(729)	(596)	(412)	(428)	(485)	(625)	(613)	(48)	(5004)

Batezbestekoak (0=batere nazionalista ez; 10=oso nazionalista) / Medias (0=nada nacionalista; 10=muy nacionalista)

4.10 – Euskal herritar-espainiar ardatza / Eje vasco-español

ETA NOLA JOTZEN DUZU ZEURE BURUA, EUSKAL HERRITARRA ALA ESPAINIARRA? / Y ENTRE SER VASCO/A Y ESPAÑOL/A ¿CÓMO SE DEFINE UD.?

2016 : ES60 (urtarrila-otsaila) / SV60 (enero-febrero) ES61 (maiatza-ekaina) / SV61 (mayo-junio) ES62 (iraila) / SV62 (septiembre)	Gazteen gutzizkoak / Total jóvenes	18-29 urte / 18-29 años														≥ 30 urte / ≥ 30 años
		LURRALDEA / TERRITORIO			SEXUA / SEXO		ADIN TALDEAK / GRUPOS DE EDAD			EZKER-ESKUI ESKALA / ESCALA IZQ.-DCHA			ABERTZALETASUN ESKALA / ESCALA NACIONALISMO			
		Araba	Bizkaia	Gipuzkoa	Gizona / Hombre	Emakumea / Mujer	18-21	22-25	26-29	0-3	4-6	7-10	0-3	4-6	7-10	
Euskal herritarra bakarrik / Únicamente vasco/a	27	20	25	32	26	27	27	29	25	46	14	19	11	18	61	25
Euskal herritarra, espainiarra baino gehiago / Más vasco/a que español/a	23	25	24	21	24	22	28	22	20	28	22	18	17	27	28	18
Euskal herritarra bezain espainiarra / Tanto vasco/a como español/a	30	35	32	27	33	28	33	27	32	18	44	29	45	40	6	36
Espainiarra, euskal herritarra baino gehiago / Más español/a que vasco/a	3	4	3	3	2	4	2	3	3	1	4	8	5	3	1	5
Espainiarra bakarrik / Únicamente español/a	3	5	3	2	3	3	1	4	3	1	3	14	6	1	2	5
Ed-Ee / Ns-Nc	14	12	13	16	12	17	9	15	17	6	14	12	15	11	2	12
Ehuneko bertikalak / Porcentajes verticales	100	100	100	100	100	100	100	100	100	100	100	100	100	100	100	100
n (absolutu haztatu gabeak) / n (absolutos sin ponderar)	(1526)	(320)	(689)	(517)	(806)	(720)	(481)	(478)	(567)	(648)	(635)	(53)	(301)	(607)	(417)	(5670)

4.11 – Nongotar sentimendua / Sentimiento de pertenencia

NINGOAZ ZARELA SENTITZEN DUZU: HERRI / HIRI BATEKOA, PROBINTZIA BATEKOA, EUSKAL HERRIKOA, BESTE AUTONOMIA ELKARTE BATEKOA, ESPAINIAKOA, EUROPAKOA EDO MUNDU OSOKOA? / ¿A QUÉ LUGAR GEOGRÁFICO SIENTE UD. QUE PERTENECE: A UNA LOCALIDAD, A UNA PROVINCIA, AL PAÍS VASCO, A OTRA COMUNIDAD AUTÓNOMA, A ESPAÑA, A EUROPA O AL MUNDO?

ES60 (2016ko urtarrila-otsaila) / SV60 (enero-febrero 2016)	Gazteen guztizkoak / Total jóvenes	18-29 urte / 18-29 años															≥ 30 urte / ≥ 30 años
		LURRALDEA / TERRITORIO			SEXUA / SEXO		ADIN TALDEAK / GRUPOS DE EDAD			EZKER-ESKUIIN ESKALA / ESCALA IZQ.-DCHA			ABERTZALETASUN ESKALA / ESCALA NACIONALISMO				
		Araba	Bizkaia	Gipuzkoa	Gizona / Hombre	Emakumea / Mujer	18-21	22-25	26-29	0-3	4-6	7-10	0-3	4-6	7-10		
Herri/hiri honetakoa / Esta localidad	57	44	58	60	57	56	60	53	56	59	59	44	47	63	65	61	
Euskal Herrikoa edo Euskadikoa / País Vasco o Euskadi	41	26	42	46	41	41	44	40	39	53	36	39	29	42	62	39	
Bizkaikoa / Bizkaia	19	1	35	1	20	18	18	19	20	19	22	22	19	24	14	17	
Beste herrialde batekoa / Otro país	13	15	13	13	11	16	12	16	13	8	11	0	17	10	5	8	
Mundu osokoa / El mundo entero	11	9	10	14	13	9	13	9	11	15	7	12	13	7	10	9	
Espainiakoa / España	10	17	9	8	10	10	10	9	10	6	12	17	20	7	4	12	
Gipuzkoakoa / Gipuzkoa	9	2	1	25	9	9	9	11	8	9	12	3	4	12	12	10	
Arabakoa / Araba	5	33	1	0	6	5	5	5	5	3	7	0	5	7	4	5	
Euskal Herriko beste herri/hiri batekoa / Otra localidad vasca	5	4	6	3	5	5	5	5	4	6	5	4	6	4	7	7	
Beste autonomia elkarte batekoa / Otra comunidad autónoma	4	6	5	1	2	6	2	5	4	1	5	21	9	3	2	6	
Europakoa / Europa	3	4	1	4	2	3	1	4	3	2	2	7	4	2	1	2	
Beste probintzia batekoa / Otra provincia	2	2	3	1	1	3	2	3	3	1	3	5	3	3	0	4	
Nafarroakoa / Navarra	1	2	1	1	1	1	0	0	2	1	0	0	0	1	1	1	
Euskal Herrikoa ez den beste herri/hiri batekoa / Otra localidad no vasca	0	0	0	1	0	0	0	0	1	1	0	0	1	0	0	2	
Ed-Ee / Ns-Nc	2	2	2	4	2	3	3	3	1	1	3	0	2	2	1	2	
n (absolutu haztatu gabeak) / n (absolutos sin ponderar)	(497)	(103)	(222)	(172)	(260)	(237)	(159)	(148)	(190)	(174)	(246)	(19)	(99)	(207)	(128)	(1813)	

Ehunekoen batura ez da 100 bi erantzun eman ahal zirelako / Los porcentajes no suman 100 porque se podían dar dos respuestas

4.12 – Independentziarekiko jarrera / Actitud sobre la independencia

EUSKAL HERRIAREN INDEPENDENTZIARI DAGOKIONEZ ZU PERTSONALKI... / SOBRE EL TEMA DE LA INDEPENDENCIA DEL PAÍS VASCO, UD. PERSONALMENTE...

2016 : ES60 (urtarrila-otsaila) / SV60 (enero-febrero) ES61 (maiatza-ekaina) / SV61 (mayo-junio) ES62 (iraila) / SV62 (septiembre)	Gazteen guztizkoak / Total jóvenes	18-29 urte / 18-29 años														≥ 30 urte / ≥ 30 años
		LURRALDEA / TERRITORIO			SEXUA / SEXO		ADIN TALDEAK / GRUPOS DE EDAD			EZKER-ESKUIN ESKALA / ESCALA IZQ.-DCHA			ABERTZALETASUN ESKALA / ESCALA NACIONALISMO			
		Araba	Bizkaia	Gipuzkoa	Gizona / Hombre	Emakumea / Mujer	18-21	22-25	26-29	0-3	4-6	7-10	0-3	4-6	7-10	
Ados zaude / Está de acuerdo	27	22	27	29	28	26	29	25	26	46	14	19	15	16	63	20
Egoeraren arabera ados edo kontra egongo zinateke / Estaría o no de acuerdo según las circunstancias	32	30	34	30	32	33	34	35	29	34	35	20	22	42	30	28
Kontra zaude / Está en desacuerdo	27	39	27	21	28	25	24	25	30	13	38	43	50	29	4	37
Ed-Ee / Ns-Nc	14	9	11	20	12	16	12	14	15	7	13	19	13	13	3	14
Ehuneko bertikalak / Porcentajes verticales	100	100	100	100	100	100	100	100	100	100	100	100	100	100	100	100
n (absolutu haztatu gabeak) / n (absolutos sin ponderar)	(1526)	(320)	(689)	(517)	(806)	(720)	(481)	(478)	(567)	(648)	(635)	(53)	(301)	(607)	(417)	(5670)

4.13 – Demokraziaren funtzionamenduarekiko poztasuna / Satisfacción con el funcionamiento de la democracia

ORO HAR, ZU OSO POZIK, NAHIKOA POZIK, EZ OSO POZIK ALA EZ ZAUDE BATERE POZIK DEMOKRAZIAK EUSKADIN DUEN FUNTZIONAMENDUAREKIN? ETA ESPAINIAKO ESTATUAN DEMOKRAZIAK DUEN FUNTZIONAMENDUAREKIN? / EN CONJUNTO, ¿ESTÁ UD. MUY SATISFECHO/A, BASTANTE SATISFECHO/A, NO MUY SATISFECHO/A O NADA SATISFECHO/A CON EL FUNCIONAMIENTO DE LA DEMOCRACIA EN EUSKADI? ¿Y EN EL ESTADO ESPAÑOL?

ES60 (2016ko urtarrila-otsaila) / SV60 (enero-febrero 2016)	Gazteen guztizkoak / Total jóvenes	18-29 urte / 18-29 años														≥ 30 urte / ≥ 30 años	
		LURRALDEA / TERRITORIO			SEXUA / SEXO		ADIN TALDEAK / GRUPOS DE EDAD			EZKER-ESKUIN ESKALA / ESCALA IZQ.-DCHA			ABERTZALETASUN ESKALA / ESCALA NACIONALISMO				
		Araba	Bizkaia	Gipuzkoa	Gizona / Hombre	Emakumea / Mujer	18-21	22-25	26-29	0-3	4-6	7-10	0-3	4-6	7-10		
EUSKADIN / EN EUSKADI	Oso pozik / Muy satisfecho/a	8	10	5	10	9	6	6	5	11	7	7	8	8	10	4	11
	Nahikoa pozik / Bastante satisfecho/a	53	45	57	48	53	53	54	58	48	46	59	64	59	57	50	52
	Ez oso pozik / No muy satisfecho/a	24	28	23	24	20	28	21	26	25	29	21	16	24	21	27	24
	Batere pozik ez / Nada satisfecho/a	9	11	10	6	13	5	12	7	8	14	6	0	3	8	13	8
	Ed-Ee / Ns-Nc	7	4	5	11	6	8	7	5	8	3	7	12	6	4	6	5
ESPAINIAKO ESTATUAN / EN EL ESTADO ESPAÑOL	Oso pozik / Muy satisfecho/a	3	8	2	3	3	4	2	3	4	1	4	3	3	4	1	4
	Nahikoa pozik / Bastante satisfecho/a	22	23	22	21	20	24	26	25	16	12	29	28	27	27	15	26
	Ez oso pozik / No muy satisfecho/a	42	40	44	40	44	41	36	42	48	43	44	51	53	42	40	40
	Batere pozik ez / Nada satisfecho/a	25	25	25	23	27	22	28	22	24	42	16	6	13	21	39	23
	Ed-Ee / Ns-Nc	8	3	7	12	7	10	9	8	8	3	7	12	4	6	5	7
Ehuneko bertikalak / Porcentajes verticales	100	100	100	100	100	100	100	100	100	100	100	100	100	100	100	100	
n (absolutu haztatu gabeak) / n (absolutos sin ponderar)	(497)	(103)	(222)	(172)	(260)	(237)	(159)	(148)	(190)	(174)	(246)	(19)	(99)	(207)	(128)	(1813)	

4.14 – Instituzioekiko poztasuna / Satisfacción con las instituciones

ORO HAR POZIK ZAUDE ALA EZ ZAUDE POZIK... / EN LÍNEAS GENERALES, ¿ESTÁ UD. SATISFECHO/A O INSATISFECHO/A CON...

ES60 (2016ko urtarrila-otsaila) / SV60 (enero-febrero 2016)	Gazteen guztizkoak / Total jóvenes	18-29 urte / 18-29 años														≥ 30 urte / ≥ 30 años	
		LURRALDEA / TERRITORIO			SEXUA / SEXO		ADIN TALDEAK / GRUPOS DE EDAD			EZKER-ESKUIN ESKALA / ESCALA IZQ.-DCHA			ABERTZALETASUN ESKALA / ESCALA NACIONALISMO				
		Araba	Bizkaia	Gipuzkoa	Gizona / Hombre	Emakumea / Mujer	18-21	22-25	26-29	0-3	4-6	7-10	0-3	4-6	7-10		
ZURE HERRIKO/HIRIKO UDALAREKIN? / EL AYUNTAMIENTO DE SU LOCALIDAD?	Pozik / Satisfecho/a	73	63	75	72	70	76	69	76	73	66	76	95	83	74	66	72
	Ez pozik / Insatisfecho/a	22	36	19	19	26	17	25	20	20	32	18	5	14	23	28	22
	Ed-Ee / Ns-Nc	6	2	5	8	5	7	6	5	7	2	7	0	4	2	5	6
ETA ZURE DIPUTAZIOAREKIN? / Y CON SU DIPUTACIÓN?	Pozik / Satisfecho/a	63	61	65	60	60	66	59	65	65	52	70	82	77	70	46	63
	Ez pozik / Insatisfecho/a	23	34	21	22	27	19	23	23	23	34	17	15	15	19	39	22
	Ed-Ee / Ns-Nc	14	5	14	17	12	16	19	12	12	14	12	4	7	11	15	15
ETA EUSKO JAURLARITZAREKIN? / Y CON EL GOBIERNO VASCO?	Pozik / Satisfecho/a	63	57	65	63	61	66	64	65	62	53	71	75	68	71	53	66
	Ez pozik / Insatisfecho/a	27	41	26	23	32	22	26	28	28	39	21	25	28	23	37	24
	Ed-Ee / Ns-Nc	10	2	9	14	7	12	10	7	11	7	8	0	4	6	10	11
ETA ESPAINIAKO GOBERNUAREKIN? / Y CON EL GOBIERNO ESPAÑOL?	Pozik / Satisfecho/a	15	25	14	13	14	16	12	17	16	6	19	31	25	19	5	19
	Ez pozik / Insatisfecho/a	68	68	69	68	75	61	68	69	68	88	62	50	58	71	84	69
	Ed-Ee / Ns-Nc	17	7	18	19	11	23	20	14	16	6	19	19	17	11	12	13
ETA EUROPAKO GOBERNUAREKIN (EUROPAKO BATZORDEA)? / Y CON EL GOBIERNO EUROPEO (CONSEJO EUROPEO)?	Pozik / Satisfecho/a	24	30	26	20	23	26	24	27	23	18	29	46	39	28	15	24
	Ez pozik / Insatisfecho/a	49	59	47	48	55	43	45	47	54	62	44	24	37	50	60	49
	Ed-Ee / Ns-Nc	27	11	27	32	22	32	31	26	23	20	27	31	24	22	25	27
Ehuneko bertikalak / Porcentajes verticales		100	100	100	100	100	100	100	100	100	100	100	100	100	100	100	100
n (absolutu haztatu gabeak) / n (absolutos sin ponderar)		(497)	(103)	(222)	(172)	(260)	(237)	(159)	(148)	(190)	(174)	(246)	(19)	(99)	(207)	(128)	(1813)

4.15 – Erakundeeekiko konfiantza / Confianza en instituciones

JARRAIAIN ZENBAIT INSTITUZIOREKIKO DUZUN KONFIANTZARI BURUZ GALDETU NAHI NIZUKE. AIPATUKO DIZUDAN BAKOITZAREKIKO, ESADAZU, MESEDEZ, GEHIENBAT KONFIANTZA DUZUN ALA GEHIENBAT EZ DUZUN KONFIANTZARIK: / A CONTINUACIÓN ME GUSTARÍA PREGUNTARLE ACERCA DE LA CONFIANZA QUE UD. TIENE EN CIERTAS INSTITUCIONES. PARA CADA UNA DE ELLAS DÍGAME, POR FAVOR, SI TIENDE UD. A CONFIAR O SI TIENDE UD. A NO CONFIAR:

ES61 (2016ko maiatza-ekaina) / SV61 (mayo-junio 2016)		Gazteen gutzizkoak / Total jóvenes	18-29 urte / 18-29 años													≥ 30 urte / ≥ 30 años	
			LURRALDEA / TERRITORIO			SEXUA / SEXO		ADIN TALDEAK / GRUPOS DE EDAD			EZKER-ESKUIN ESKALA / ESCALA IZQ.-DCHA			ABERTZALETASUN ESKALA / ESCALA NACIONALISMO			
			Araba	Bizkaia	Gipuzkoa	Gizona / Hombre	Emakumea / Mujer	18-21	22-25	26-29	0-3	4-6	7-10	0-3	4-6		7-10
EUSKO JAURLARITZA / EL GOBIERNO VASCO	Gehienbat konfiantza du / Tiende a confiar	75	71	78	73	74	77	80	77	70	69	81	95	76	79	70	73
	Gehienbat ez duzu konfiantzarik / Tiende a no confiar	20	27	19	18	21	19	15	20	24	26	16	5	19	18	26	21
	Ed-Ee / Ns-Nc	5	2	3	9	5	5	5	4	6	5	3	0	5	2	4	6
ZURE HERRIKO UDALA / SU AYUNTAMIENTO	Gehienbat konfiantza du / Tiende a confiar	72	69	72	73	70	74	78	71	69	70	77	78	70	75	73	73
	Gehienbat ez duzu konfiantzarik / Tiende a no confiar	22	29	23	18	24	21	17	23	25	25	18	22	21	19	26	22
	Ed-Ee / Ns-Nc	6	1	5	8	6	5	5	5	6	5	6	0	8	5	1	5
EUSKO LEGE BILTZARRA / EL PARLAMENTO VASCO	Gehienbat konfiantza du / Tiende a confiar	71	70	75	64	71	71	76	70	66	68	75	75	71	73	71	69
	Gehienbat ez duzu konfiantzarik / Tiende a no confiar	22	28	21	22	23	21	17	22	26	26	19	25	22	21	25	23
	Ed-Ee / Ns-Nc	7	2	4	14	6	9	6	8	8	6	6	0	7	6	3	8
GOBERNUZ KANPOKO ERAKUNDEAK (GKEak) / LAS ONGs	Gehienbat konfiantza du / Tiende a confiar	65	56	66	68	65	66	67	65	64	62	69	61	61	66	67	62
	Gehienbat ez duzu konfiantzarik / Tiende a no confiar	28	40	29	22	28	27	28	27	28	30	27	31	32	30	27	29
	Ed-Ee / Ns-Nc	7	4	6	10	7	7	6	8	7	9	4	8	7	5	6	9
ZURE DIPUTAZIOA / SU DIPUTACIÓN	Gehienbat konfiantza du / Tiende a confiar	64	61	67	59	65	63	65	66	61	58	69	75	65	69	61	64
	Gehienbat ez duzu konfiantzarik / Tiende a no confiar	27	35	26	27	28	27	25	28	29	34	22	25	24	25	35	27
	Ed-Ee / Ns-Nc	9	4	7	14	8	10	11	6	10	8	9	0	11	6	5	9
ENPRESAK / LAS EMPRESAS	Gehienbat konfiantza du / Tiende a confiar	49	54	50	45	47	51	54	49	44	42	56	80	54	52	46	45
	Gehienbat ez duzu konfiantzarik / Tiende a no confiar	37	44	38	34	40	34	30	39	42	46	32	20	36	38	43	42
	Ed-Ee / Ns-Nc	14	3	12	21	13	15	16	12	14	12	12	0	11	11	12	13
EUROPAR BATASUNA / LA UNIÓN EUROPEA	Gehienbat konfiantza du / Tiende a confiar	47	51	50	42	44	51	61	41	40	37	58	68	49	48	46	36
	Gehienbat ez duzu konfiantzarik / Tiende a no confiar	42	45	42	42	45	40	33	46	47	55	33	32	36	44	51	53
	Ed-Ee / Ns-Nc	10	4	8	16	11	10	6	12	12	8	9	0	16	8	3	11
SINDIKATUAK / LOS SINDICATOS	Gehienbat konfiantza du / Tiende a confiar	44	36	49	40	45	44	46	44	43	48	44	41	45	43	54	28
	Gehienbat ez duzu konfiantzarik / Tiende a no confiar	45	60	45	38	45	44	39	44	49	44	47	42	44	50	40	63
	Ed-Ee / Ns-Nc	11	4	6	22	10	12	14	12	8	8	9	17	11	7	6	10
Ehuneko bertikalak / Porcentajes verticales		100	100	100	100	100	100	100	100	100	100	100	100	100	100	100	100
n (absolutu haztatu gabeak) / n (absolutos sin ponderar)		(495)	(102)	(223)	(170)	(259)	(236)	(149)	(163)	(183)	(229)	(190)	(13)	(96)	(199)	(141)	(1815)

JARRAIAIN ZENBAIT INSTITUZIOREKIKO DUZUN KONFIANTZARI BURUZ GALDETU NAHI NIZUKE. AIPATUKO DIZUDAN BAKOITZAREKIKO, ESADAZU, MESEDEZ, GEHIENBAT KONFIANTZA DUZUN ALA GEHIENBAT EZ DUZUN KONFIANTZARIK: / A CONTINUACIÓN ME GUSTARÍA PREGUNTARLE ACERCA DE LA CONFIANZA QUE UD. TIENE EN CIERTAS INSTITUCIONES. PARA CADA UNA DE ELLAS DÍGAME, POR FAVOR, SI TIENDE UD. A CONFIAR O SI TIENDE UD. A NO CONFIAR:

ES61 (2016ko maiatza-ekaina) / SV61 (mayo-junio 2016)	Gazteen guztizkoak / Total jóvenes	18-29 urte / 18-29 años															≥ 30 urte / ≥ 30 años
		LURRALDEA / TERRITORIO			SEXUA / SEXO		ADIN TALDEAK / GRUPOS DE EDAD			EZKER-ESKUIIN ESKALA / ESCALA IZQ.-DCHA			ABERTZALETASUN ESKALA / ESCALA NACIONALISMO				
		Araba	Bizkaia	Gipuzkoa	Gizona / Hombre	Emakumea / Mujer	18-21	22-25	26-29	0-3	4-6	7-10	0-3	4-6	7-10		
KOMUNIKABIDEAK / LOS MEDIOS DE COMUNICACIÓN	Gehienbat konfiantza du / Tiende a confiar	37	32	39	37	36	39	44	31	36	30	41	67	37	39	32	39
	Gehienbat ez duzu konfiantzarik / Tiende a no confiar	53	66	53	48	55	51	49	58	52	61	50	33	56	50	61	51
	Ed-Ee / Ns-Nc	10	2	8	15	9	10	7	10	12	9	9	0	7	11	6	10
JUSTIZIA EPAITEGIAK / LOS TRIBUNALES DE JUSTICIA	Gehienbat konfiantza du / Tiende a confiar	36	41	37	31	37	35	40	32	35	23	41	71	46	33	28	31
	Gehienbat ez duzu konfiantzarik / Tiende a no confiar	56	57	57	54	57	55	52	62	55	71	54	29	50	62	68	60
	Ed-Ee / Ns-Nc	8	2	6	15	6	10	8	6	10	5	6	0	5	5	5	9
GOBERNU ZENTRALA / EL GOBIERNO CENTRAL	Gehienbat konfiantza du / Tiende a confiar	20	26	18	22	20	21	22	18	20	14	20	56	26	20	12	18
	Gehienbat ez duzu konfiantzarik / Tiende a no confiar	70	72	75	61	74	66	69	73	68	82	71	36	66	73	83	74
	Ed-Ee / Ns-Nc	10	2	7	18	7	14	9	8	12	5	9	8	8	7	5	8
ELIZA KATOLIKOA / LA IGLESIA CATÓLICA	Gehienbat konfiantza du / Tiende a confiar	20	26	21	17	16	25	20	19	21	10	22	44	22	17	14	31
	Gehienbat ez duzu konfiantzarik / Tiende a no confiar	72	68	74	69	76	67	69	76	70	84	71	40	71	76	81	60
	Ed-Ee / Ns-Nc	8	6	5	15	8	8	11	4	9	6	7	16	7	7	5	8
BANKUAK / LOS BANCOS	Gehienbat konfiantza du / Tiende a confiar	20	22	21	18	18	23	24	16	20	13	19	46	18	19	14	15
	Gehienbat ez duzu konfiantzarik / Tiende a no confiar	74	77	76	69	76	71	70	79	72	84	76	44	74	79	83	80
	Ed-Ee / Ns-Nc	6	1	3	13	6	6	6	4	8	3	5	9	8	2	2	5
DIPUTATUEN KONGRESUA / EL CONGRESO DE LOS DIPUTADOS	Gehienbat konfiantza du / Tiende a confiar	17	24	15	17	17	17	20	15	16	10	19	55	23	15	15	17
	Gehienbat ez duzu konfiantzarik / Tiende a no confiar	73	75	76	67	75	70	70	77	71	85	73	29	70	78	81	75
	Ed-Ee / Ns-Nc	10	1	9	16	8	13	9	7	13	6	9	16	7	8	4	9
ALDERDI POLITIKOAK / LOS PARTIDOS POLÍTICOS	Gehienbat konfiantza du / Tiende a confiar	16	19	17	13	15	17	21	16	12	14	14	50	15	17	16	17
	Gehienbat ez duzu konfiantzarik / Tiende a no confiar	74	80	77	69	75	74	69	75	79	78	78	42	78	75	79	74
	Ed-Ee / Ns-Nc	9	1	6	18	10	9	10	9	9	8	7	8	7	8	5	9
Ehuneko bertikalak / Porcentajes verticales	100	100	100	100	100	100	100	100	100	100	100	100	100	100	100	100	100
n (absolutu haztatu gabeak) / n (absolutos sin ponderar)	(495)	(102)	(223)	(170)	(259)	(236)	(149)	(163)	(183)	(229)	(190)	(13)	(96)	(199)	(141)	(1815)	

5 – Balio psikosozialak / Valores psicosociales

5.1 – Zoriontasuna / Felicidad

ORO HAR ESANGO ZENUKE OSO ZORIONTSUA ZARELA, NAHIKOA ZORIONTSUA, EZ OSO ZORIONTSUA ALA EZ ZARELA BATERE ZORIONTSUA? / EN LÍNEAS GENERALES, ¿DIRÍA UD. QUE ES MUY FELIZ, BASTANTE FELIZ, NO MUY FELIZ O NADA FELIZ?

ES60 (2016ko urtarrila-otsaila) / SV60 (enero-febrero 2016)	Gazteen guztizkoak / Total jóvenes	18-29 urte / 18-29 años															≥ 30 urte / ≥ 30 años
		LURRALDEA / TERRITORIO			SEXUA / SEXO		ADIN TALDEAK / GRUPOS DE EDAD			JAIOTERRIA / LUGAR DE NACIMIENTO			KLASE SOZIALA / CLASE SOCIAL				
		Araba	Bizkaia	Gipuzkoa	Gizona / Hombre	Emakumea / Mujer	18-21	22-25	26-29	EAE+ Nafarroa / CAPV+ Navarra	Estatua / Estado	Atzerria / Extranjero	Baxua / Baja	Erdikoa / Media	Altua / Alta		
Oso zoriontsua / Muy Feliz	23	24	20	28	18	28	23	27	21	23	36	20	19	23	24	17	
Nahikoa zoriontsua / Bastante feliz	68	70	71	62	72	64	72	65	67	69	64	68	65	67	73	67	
Ez oso zoriontsua / No muy feliz	7	6	8	7	8	7	4	7	10	7	0	11	16	9	2	13	
Ez batera zoriontsua / Nada feliz	0	0	1	0	1	0	1	0	0	0	0	0	0	0	0	2	
Ed-Ee / Ns-Nc	1	0	0	3	1	1	0	1	2	1	0	1	0	1	1	1	
Ehuneko bertikalak / Porcentajes verticales	100	100	100	100	100	100	100	100	100	100	100	100	100	100	100	100	
n (absolutu haztatu gabeak) / n (absolutos sin ponderar)	(497)	(103)	(222)	(172)	(260)	(237)	(159)	(148)	(190)	(376)	(28)	(91)	(27)	(350)	(92)	(1813)	

5.2 – Autoestimua / Autoestima

HONA HEMEN EZAUGARRI PERTSONAL BATZUK. AZTERTU ITZAZU ETA ESADAZU, MESEDEZ, HORIETATIK ZEIN DATOZEN BAT ZUREKIN /
 AQUÍ TIENE UNA SERIE DE DISTINTAS CARACTERÍSTICAS PERSONALES. EXAMÍNELAS Y SELECCIONE LAS QUE SE CORRESPONDAN CON UD

ES60 (2016ko urtarrila-otsaila) / SV60 (enero-febrero 2016)	Gazteen guztizkoak / Total jóvenes	18-29 urte / 18-29 años															≥ 30 urte / ≥ 30 años
		LURRALDEA / TERRITORIO			SEXUA / SEXO		ADIN TALDEAK / GRUPOS DE EDAD			JAIOTERRIA / LUGAR DE NACIMIENTO			KLASE SOZIALA / CLASE SOCIAL				
		Araba	Bizkaia	Gipuzkoa	Gizona / Hombre	Emakumea / Mujer	18-21	22-25	26-29	EAE+ Nafarroa / CAPV+ Navarra	Estatua / Estado	Atzerria / Extranjero	Baxua / Baja	Erdikoa / Media	Altua / Alta		
Egiten ditudan gauza guztietan arrakasta izango dudala uste izaten dut normalean / Normalmente confío en tener éxito en todas las cosas que hago	37	42	38	32	35	38	41	34	35	34	45	44	34	36	37	32	
Erantzukizunak hartzea gustatzen zait / Me gusta asumir responsabilidades	32	26	33	33	32	31	34	31	31	31	27	36	37	31	31	31	
Askotan aholkuak ematen dizkiet besteiei / A menudo doy consejos a otras personas	25	13	28	24	21	30	23	27	25	26	32	19	25	23	30	23	
Izan behar dudana jakiteari buruz oso gutxitan izaten ditut zalantzak / Muy pocas veces tengo dudas sobre cómo debo comportarme	22	14	26	18	22	21	16	17	30	23	26	16	23	22	18	26	
Nahi dudana lortzeko abilezia dut / Se me da bien conseguir lo que quiero	22	28	19	25	25	19	28	21	19	24	23	15	9	20	30	12	
Nire iritziaz besteak konbentzitzen disfrutatu egiten dut / Disfruto convenciendo a otras personas de mi opinión	16	11	15	19	17	15	18	12	17	15	15	19	22	17	12	12	
Besteentzat eredia naizela konturatzen naiz askotan / Me doy cuenta con frecuencia de que sirvo como modelo a otras personas	7	4	7	8	10	4	10	6	5	7	13	6	8	4	13	6	
Besteiei inbidia sortzen dien gauza asko ditut / Poseo muchas cosas por las que otras personas me envidian	3	2	3	3	3	3	3	2	3	2	15	2	0	2	4	4	
n (absolutu haztatu gabeak) / n (absolutos sin ponderar)	(497)	(103)	(222)	(172)	(260)	(237)	(159)	(148)	(190)	(376)	(28)	(91)	(27)	(350)	(92)	(1813)	

Ehuneko batura ez da 100 erantzun bat baino gehiago eman ahal zirelako / Los porcentajes no suman 100 porque se podían dar más de una respuesta

5.3 – Besteenganako konfiantza / Confianza en las y los demás

PERTSONA GEHIENENGAN KONFIANTZA IZAN DAITEKEELA USTE DUZU ALA BESTEEKIKO HARREMANETAN INOIZ EZ GARELA BEHAR BEZAIN ZUHURRAK IZATEN? / ¿DIRÍA UD. QUE SE PUEDE CONFIAR EN LA MAYORÍA DE LA GENTE O QUE NUNCA SE ES LO SUFICIENTEMENTE PRUDENTE AL TRATAR CON LOS DEMÁS?

ES60 (2016ko urtarrila-otsaila) / SV60 (enero-febrero 2016)	Gazteen guztizkoak / Total jóvenes	18-29 urte / 18-29 años															≥ 30 urte / ≥ 30 años
		LURRALDEA / TERRITORIO			SEXUA / SEXO		ADIN TALDEAK / GRUPOS DE EDAD			JAIOTERRIA / LUGAR DE NACIMIENTO			KLASE SOZIALA / CLASE SOCIAL				
		Araba	Bizkaia	Gipuzkoa	Gizona / Hombre	Emakumea / Mujer	18-21	22-25	26-29	EAE+ Nafarroa / CAPV+ Navarra	Estatua / Estado	Atzerria / Extranjero	Baxua / Baja	Erdikoa / Media	Altua / Alta		
Pertsona gehienengan konfiantza izan daiteke / Se puede confiar en la mayoría de la gente	48	58	53	36	50	46	48	47	48	48	61	43	55	46	57	42	
Inoiz ez gara behar bezain zuhurrak izaten / Nunca se es lo suficientemente prudente	44	36	44	48	42	47	41	46	47	45	30	49	32	47	38	52	
Ed-Ee / Ns-Nc	8	6	3	15	8	7	11	7	5	7	9	8	13	7	5	6	
Ehuneko bertikalak / Porcentajes verticales	100	100	100	100	100	100	100	100	100	100	100	100	100	100	100	100	
n (absolutu haztatu gabeak) / n (absolutos sin ponderar)	(497)	(103)	(222)	(172)	(260)	(237)	(159)	(148)	(190)	(376)	(28)	(91)	(27)	(350)	(92)	(1813)	

5.4 – Bizitzako alderdi desberdinen garrantzia / Importancia de diversos aspectos de la vida

ESADAZU MESEDEZ ZURE BIZITZAN ALDERDI HAUEK ZENBATEKO GARRANTZIA DUTEN: / DÍGAME, POR FAVOR, QUÉ GRADO DE IMPORTANCIA TIENE EN SU VIDA CADA UNO DE LOS SIGUIENTES ASPECTOS:

ES60 (2016ko urtarrila-otsaila) / SV60 (enero-febrero 2016)	Gazteen gutzizkoak / Total jóvenes	18-29 urte / 18-29 años															≥ 30 urte / ≥ 30 años
		LURRALDEA / TERRITORIO			SEXUA / SEXO		ADIN TALDEAK / GRUPOS DE EDAD			JAIOTERRIA / LUGAR DE NACIMIENTO			KLASE SOZIALA / CLASE SOCIAL				
		Araba	Bizkaia	Gipuzkoa	Gizona / Hombre	Emaku- mea / Mujer	18-21	22-25	26-29	EAE+ Nafarroa / CAPV+ Navarra	Esta- tua / Estado	Atzerria / Extranje- ro	Baxua / Baja	Erdikoa / Media	Altua / Alta		
FAMILIA / FAMILIA	Oso garrantzitsua / Muy importante	90	90	91	87	86	93	86	88	93	89	94	90	84	90	88	93
	Nahikoa garrantzitsua / Bastante importante	9	8	9	10	12	6	12	10	6	9	6	10	16	8	12	6
	Ez oso garrantzitsua / No muy importante	0	1	0	1	1	0	0	2	0	1	0	0	0	1	0	1
	Ez batere garrantzitsua / Nada importante	0	0	0	1	0	0	0	0	1	0	0	0	0	0	0	0
	Ed-Ee / Ns-Nc	1	1	0	1	1	0	2	0	0	1	0	1	0	1	0	0
LAGUNAK ETA EZAGUNAK / AMISTADES Y PERSONAS CONOCIDAS	Oso garrantzitsua / Muy importante	76	80	79	69	76	75	80	73	74	78	78	65	60	74	83	69
	Nahikoa garrantzitsua / Bastante importante	21	18	19	24	21	20	18	23	21	19	22	29	30	22	16	27
	Ez oso garrantzitsua / No muy importante	3	3	1	6	2	4	1	4	4	2	0	7	10	3	1	3
	Ez batere garrantzitsua / Nada importante	0	0	0	0	0	0	0	0	0	0	0	0	0	0	0	1
	Ed-Ee / Ns-Nc	1	0	0	1	1	0	1	1	0	1	0	0	0	1	0	1
LANA / TRABAJO	Oso garrantzitsua / Muy importante	70	66	70	73	66	74	64	71	75	66	85	79	63	74	58	74
	Nahikoa garrantzitsua / Bastante importante	27	22	29	26	30	24	31	28	23	31	12	18	27	25	36	20
	Ez oso garrantzitsua / No muy importante	1	3	1	0	1	1	2	0	0	1	0	0	0	0	4	3
	Ez batere garrantzitsua / Nada importante	2	9	0	1	2	1	1	1	2	1	2	2	10	1	3	3
	Ed-Ee / Ns-Nc	0	0	0	1	0	0	1	0	0	0	0	1	0	0	0	1
AISIALDIA, DENBORA LIBREA / TIEMPO LIBRE, DE OCIO	Oso garrantzitsua / Muy importante	58	62	62	52	65	52	59	57	60	60	61	50	43	58	66	55
	Nahikoa garrantzitsua / Bastante importante	35	28	36	38	29	42	35	37	35	36	29	36	39	35	32	37
	Ez oso garrantzitsua / No muy importante	5	8	2	8	4	5	5	6	4	2	10	13	18	5	2	6
	Ez batere garrantzitsua / Nada importante	1	1	0	1	1	1	0	0	1	1	0	0	0	1	0	1
	Ed-Ee / Ns-Nc	1	1	0	1	1	0	2	1	0	1	0	1	0	1	0	1
POLITIKA / POLÍTICA	Oso garrantzitsua / Muy importante	9	13	9	7	11	7	9	8	10	10	5	7	6	8	10	9
	Nahikoa garrantzitsua / Bastante importante	26	18	28	27	27	25	29	25	25	30	31	10	11	26	33	25
	Ez oso garrantzitsua / No muy importante	33	36	36	28	30	37	36	36	30	35	25	30	24	32	38	37
	Ez batere garrantzitsua / Nada importante	31	32	27	38	32	31	27	31	35	25	39	52	54	34	19	29
	Ed-Ee / Ns-Nc	0	0	0	0	0	0	0	1	0	0	0	1	4	0	0	1
ERLIJIOA / RELIGIÓN	Oso garrantzitsua / Muy importante	7	9	3	12	7	8	6	8	7	2	16	25	14	6	5	11
	Nahikoa garrantzitsua / Bastante importante	12	6	13	13	10	14	9	15	12	7	10	32	16	12	11	18
	Ez oso garrantzitsua / No muy importante	19	19	25	10	16	23	20	23	16	19	27	16	20	19	24	28
	Ez batere garrantzitsua / Nada importante	61	66	57	65	67	55	64	53	64	72	43	26	49	62	60	41
	Ed-Ee / Ns-Nc	1	0	2	0	1	0	2	0	1	0	3	2	0	1	0	1
Ehuneko bertikalak / Porcentajes verticales	100	100	100	100	100	100	100	100	100	100	100	100	100	100	100	100	100
n (absolutu haztatu gabek) / n (absolutos sin ponderar)	(497)	(103)	(222)	(172)	(260)	(237)	(159)	(148)	(190)	(376)	(28)	(91)	(27)	(350)	(92)	(1813)	

5.5 – Lanaren esanahia / Significado del trabajo

ESALDI HAUETATIK ZEINEK ADIERAZTEN DU HOBETO ZER DEN LANA ZURETZAT? / ¿CUÁL DE LAS SIGUIENTES AFIRMACIONES DEFINE MEJOR LO QUE SIGNIFICA PARA UD. EL TRABAJO?

ES60 (2016ko urtarrila-otsaila) / SV60 (enero-febrero 2016)	Gazteen guztizkoak / Total jóvenes	18-29 urte / 18-29 años															≥ 30 urte / ≥ 30 años
		LURRALDEA / TERRITORIO			SEXUA / SEXO		ADIN TALDEAK / GRUPOS DE EDAD			JAIOTERRIA / LUGAR DE NACIMIENTO			KLASE SOZIALA / CLASE SOCIAL				
		Araba	Bizkaia	Gipuzkoa	Gizona / Hombre	Emakumea / Mujer	18-21	22-25	26-29	EAE+ Nafarroa / CAPV+ Navarra	Estatua / Estado	Atzerria / Extranjero	Baxua / Baja	Erdikoa / Media	Altua / Alta		
Bizimodua duintasunez ateratzeko bide bat / Un medio para ganarse la vida dignamente	60	59	63	55	62	57	50	66	63	56	58	71	61	63	46	70	
Pertsona bezala errealizatzeko era bat / Una forma de realizarse como persona	18	17	15	23	17	19	20	16	18	19	18	15	18	17	23	16	
Benetan gustatzen zaizuna egitea / Hacer lo que realmente le gusta	14	15	15	14	14	15	20	13	11	17	8	7	8	14	17	8	
Gizarteari zerbitzua emateko modu bat / Una forma de prestar un servicio a la sociedad	6	2	6	6	6	6	5	4	7	6	8	4	11	4	11	3	
Sozialki gora egiteko modu bat / Un medio de ascender socialmente	2	4	1	1	1	2	2	1	1	1	8	2	3	1	2	1	
Ed-Ee / Ns-Nc	1	3	0	1	1	0	2	0	0	1	0	1	0	1	0	2	
Ehuneko bertikalak / Porcentajes verticales	100	100	100	100	100	100	100	100	100	100	100	100	100	100	100	100	
n (absolutu haztatu gabeak) / n (absolutos sin ponderar)	(497)	(103)	(222)	(172)	(260)	(237)	(159)	(148)	(190)	(376)	(28)	(91)	(27)	(350)	(92)	(1813)	

5.6 – Lanaldia eta soldatari buruz nahiago dena / Preferencia sobre jornada laboral y sueldo

PENTSA EZAZU ORAIN LAN EGITEN DITUZUN ORDU GUZTIETAN ETA ZURE LAN NAGUSIAN IRABAZTEN DUZUN DIRU KOPURUAN. AUKERA HAUEN ARTEAN BAT HAUTATU BEHAR IZANGO BAZENU, ZEIN NAHIAGO ZENUKE? /

PIENSE AHORA EN EL NÚMERO DE HORAS QUE TRABAJA Y EN EL DINERO QUE GANA EN SU TRABAJO PRINCIPAL. SI TUVIESE QUE ELEGIR ENTRE ESTAS TRES ALTERNATIVAS, ¿CUÁL PREFERIRÍA? /

ES60 (2016ko urtarrila-otsaila) / SV60 (enero-febrero 2016)	Gazteen guztizkoak / Total jóvenes	18-29 urte / 18-29 años															≥ 30 urte / ≥ 30 años
		LURRALDEA / TERRITORIO			SEXUA / SEXO		ADIN TALDEAK / GRUPOS DE EDAD			JAIOTERRIA / LUGAR DE NACIMIENTO			KLASE SOZIALA / CLASE SOCIAL				
		Araba	Bizkaia	Gipuzkoa	Gizona / Hombre	Emakumea / Mujer	18-21	22-25	26-29	EAE+ Nafarroa / CAPV+ Navarra	Estatua / Estado	Atzerria / Extranjero	Baxua / Baja	Erdikoa / Media	Altua / Alta		
Ordu gehiago lan egin eta diru gehiago irabazi / Trabajar más horas y ganar más dinero	46	30	48	47	49	43	54	50	43	46	20	58	69	46	36	17	
Orain beste ordu lan egin eta soldata berdina irabazi / Trabajar el mismo número de horas y ganar lo mismo	43	55	42	41	41	46	37	43	44	44	64	31	31	43	51	64	
Ordu gutxiago lan egin eta diru gutxiago irabazi / Trabajar menos horas y ganar menos dinero	5	12	5	3	5	5	0	1	7	5	11	2	0	3	13	12	
Ed-Ee / Ns-Nc	6	4	5	9	5	7	9	6	6	5	5	9	0	7	0	7	
Ehuneko bertikalak / Porcentajes verticales	100	100	100	100	100	100	100	100	100	100	100	100	100	100	100	100	
n (absolutu haztatu gabeak) / n (absolutos sin ponderar)	(185)	(34)	(87)	(64)	(94)	(91)	(11)	(55)	(119)	(141)	(17)	(26)	(5)	(147)	(23)	(845)	

Galdera hau soilik lan egiten dutenei egin zaie (gazteen % 37 eta 30 urte edo gehiago dituztenen % 47) / Pregunta realizada únicamente a quienes trabajan (37 % de la juventud y 47 % de quienes tienen 30 o mas años)

5.7 – Aisialdi estiloa / Estilo de tiempo libre

ETA AUKERA HAUETATIK, ESANGO DIZKIDAZU ZURE AISIA EDO DENBORA LIBREAN EGITEN DUZUNA HOBETO DEFINITZEN DUTEN BIAK? / Y DE LAS SIGUIENTES CUESTIONES, ¿PODRÍA INDICAR LAS DOS QUE MEJOR DEFINEN SU ACTIVIDAD EN SU TIEMPO LIBRE?

ES60 (2016ko urtarrila-otsaila) / SV60 (enero-febrero 2016)	Gazteen guztizkoak / Total jóvenes	18-29 urte / 18-29 años															≥ 30 urte / ≥ 30 años
		LURRALDEA / TERRITORIO			SEXUA / SEXO		ADIN TALDEAK / GRUPOS DE EDAD			JAIOTERRIA / LUGAR DE NACIMIENTO			KLASE SOZIALA / CLASE SOCIAL				
		Araba	Bizkaia	Gipuzkoa	Gizona / Hombre	Emakumea / Mujer	18-21	22-25	26-29	EAE+ Nafarroa / CAPV+ Navarra	Estatua / Estado	Atzerria / Extranjero	Baxua / Baja	Erdikoa / Media	Altua / Alta		
Jendearekin egon, mintzatu, lagunak ikusi / Estar con la gente, charlar, estar con los amigos/as	57	62	58	52	62	51	61	53	55	60	45	47	55	57	52	44	
Zure gauzetan, afizioetan, kiroletan aritu / Dedicarse a sus cosas, sus aficiones, deportes	43	40	46	38	46	39	46	42	40	44	50	33	42	43	45	39	
Gauza asko egin, aktibo egon, batetik bestera ibili / Hacer muchas cosas, estar activo, ir de un lado a otro	34	31	36	33	36	32	40	39	25	37	22	24	12	36	34	21	
Gehien maite dituzun pertsonekin egon / Dedicarse a las personas más queridas	32	36	29	36	24	41	27	36	34	28	33	48	51	33	27	50	
Atsedena hartu, indarrak berritu / Descansar, recuperar fuerzas	12	6	12	15	9	16	8	9	18	11	13	16	14	11	20	20	
Ondo pasa ezer egin gabe / Pasarlo bien sin hacer nada	7	3	6	9	8	5	7	6	7	6	8	7	3	6	6	5	
Pentsatu, mediatu / Pensar, meditar	5	1	3	9	4	5	5	5	4	4	0	8	5	4	5	4	
Egin gabe dituzun laneko gauzak egin / Hacer cosas de su trabajo que tiene pendientes	4	2	3	5	4	4	1	4	7	3	6	7	5	4	3	5	
Aspertu, gogaitu / Aburrirse	0	0	0	0	0	0	0	1	0	0	3	0	0	0	0	1	
Ed-Ee / Ns-Nc	0	0	0	0	0	0	0	0	1	0	3	0	0	0	0	1	
n (absolutu haztatu gabeak) / n (absolutos sin ponderar)	(497)	(103)	(222)	(172)	(260)	(237)	(159)	(148)	(190)	(376)	(28)	(91)	(27)	(350)	(92)	(1813)	

Ehunekoen batura ez da 100 bi erantzun eman ahal zirelako / Los porcentajes no suman 100 porque se podían dar dos respuestas

5.8 – Harreman sozialak / Relaciones sociales

ZENBATERO HITZ EGITEN DUZU ONDOKO PERTSONA HAUEKIN? / DÍGAME CON QUÉ FRECUENCIA HABLA UD. PERSONALMENTE CON ESTAS PERSONAS:

ES60 (2016ko urtarrila-otsaila) / SV60 (enero-febrero 2016)	Gazteen guztizkoak / Total jóvenes	18-29 urte / 18-29 años															≥ 30 urte / ≥ 30 años
		LURRALDEA / TERRITORIO			SEXUA / SEXO		ADIN TALDEAK / GRUPOS DE EDAD			JAIOTERRIA / LUGAR DE NACIMIENTO			KLASE SOZIALA / CLASE SOCIAL				
		Araba	Bizkaia	Gipuzkoa	Gizona / Hombre	Emaku- mea / Mujer	18-21	22-25	26-29	EAE+ Nafarroa / CAPV+ Navarra	Estatua / Estado	Atzerria / Extranje- ro	Baxua / Baja	Erdikoa / Media	Altua / Alta		
ZUREKIN BIZI EZ DIREN FAMILIARTEKOAK / FAMILIARES QUE NO VIVEN CON UD.	Egunero / Todos los días	33	25	37	29	25	42	24	33	40	33	60	25	16	36	27	46
	Astean behin edo gehiagotan / Alguna vez a la semana	49	47	48	51	54	43	58	43	45	51	29	48	57	46	52	39
	Hilean behin edo gehiagotan / Alguna vez al mes	15	27	13	14	18	13	15	21	11	14	8	19	25	16	14	11
	Inoiz edo ia inoiz ez / Casi nunca o nunca	3	1	1	6	4	2	2	2	4	1	3	8	2	2	5	4
	Ed-Ee / Ns-Nc	0	0	0	0	0	0	1	0	0	0	0	0	0	0	2	0
BIZILAGUNAK / VECINOS O VECINAS	Egunero / Todos los días	29	38	30	23	27	30	32	26	28	30	29	25	8	33	17	44
	Astean behin edo gehiagotan / Alguna vez a la semana	40	29	38	47	39	41	34	48	39	39	43	42	45	39	43	41
	Hilean behin edo gehiagotan / Alguna vez al mes	17	19	17	18	18	17	19	18	16	18	16	16	28	16	20	9
	Inoiz edo ia inoiz ez / Casi nunca o nunca	14	13	15	12	16	12	16	9	16	13	12	17	20	12	19	5
	Ed-Ee / Ns-Nc	0	1	0	0	0	1	0	0	0	0	0	1	0	0	1	0
BIZILAGUNAK EZ DIREN LAGUNAK / AMIGOS O AMIGAS QUE NO SEAN VECINOS/AS	Egunero / Todos los días	75	72	80	67	75	75	82	74	70	81	59	60	65	75	74	53
	Astean behin edo gehiagotan / Alguna vez a la semana	23	19	18	31	23	22	16	26	26	18	31	37	28	23	24	38
	Hilean behin edo gehiagotan / Alguna vez al mes	2	8	1	1	2	2	1	0	4	1	10	2	8	2	1	6
	Inoiz edo ia inoiz ez / Casi nunca o nunca	0	0	0	1	0	1	1	0	0	0	0	1	0	0	0	2
	Ed-Ee / Ns-Nc	0	1	0	0	0	1	0	0	0	0	0	1	0	0	1	0
Ehuneko bertikalak / Porcentajes verticales	100	100	100	100	100	100	100	100	100	100	100	100	100	100	100	100	100
n (absolutu haztatu gabeak) / n (absolutos sin ponderar)	(497)	(103)	(222)	(172)	(260)	(237)	(159)	(148)	(190)	(376)	(28)	(91)	(27)	(350)	(92)	(1813)	

5.9 – Oinarrizko sinesmen sozialak / Creencias sociales básicas

ONDOREN IRAKURRIKO DIZKIZUDAN ESALDIEI BURUZ, ESADAZU MESEDEZ OSO ADOS, NAHIKOA ADOS, NAHIKOA KONTRA EDO OSO KONTRA ZAUDEN /

PARA CADA UNA DE LAS FRASES QUE LE VOY A LEER A CONTINUACIÓN ME GUSTARÍA QUE ME DIJERE SI ESTÁ UD. MUY DE ACUERDO, MÁS BIEN DE ACUERDO, MÁS BIEN EN DESACUERDO O MUY EN DESACUERDO

ES60 (2016ko urtarrila-otsaila) / SV60 (enero-febrero 2016)	Gazteen gutzizkoak / Total jóvenes	18-29 urte / 18-29 años															≥ 30 urte / ≥ 30 años
		LURRALDEA / TERRITORIO			SEXUA / SEXO		ADIN TALDEAK / GRUPOS DE EDAD			JAIOTERRIA / LUGAR DE NACIMIENTO			KLASE SOZIALA / CLASE SOCIAL				
		Araba	Bizkaia	Gipuzkoa	Gizona / Hombre	Emakumea / Mujer	18-21	22-25	26-29	EAE+ Nafarroa / CAPV+ Navarra	Estatua / Estado	Atzerria / Extranjero	Baxua / Baja	Erdikoa / Media	Altua / Alta		
IRAGANERA BEGIRATUZ BAKARRIK AURKITUKO DUGU GAUR EGUNGO ARAZOEN KONPONBIDEA / SÓLO MIRANDO HACIA EL PASADO ENCONTRAREMOS SOLUCIÓN A NUESTROS PROBLEMAS ACTUALES																	
Oso ados / Muy de acuerdo	8	5	6	12	8	7	8	9	6	6	18	10	9	8	4	7	
Nahikoa ados / Bastante de acuerdo	27	21	26	32	29	25	22	30	28	27	27	28	25	29	20	32	
Nahikoa kontra / Bastante en desacuerdo	29	30	33	23	30	28	26	31	31	28	38	31	32	28	31	30	
Oso kontra / Muy en desacuerdo	31	38	30	30	30	33	37	27	30	35	15	23	26	30	38	25	
Ed-Ee / Ns-Nc	5	6	5	4	4	6	6	3	5	4	2	7	9	4	7	6	
BIZITZAK KAUSA EDO IDEAL BATEN ALDE BETE-BETEAN LAN EGITEN DENEAN BAKARRIK DU ZENTZUA / LA VIDA SÓLO TIENE SENTIDO CUANDO UNA PERSONA SE DEDICA PLENAMENTE A UNA CAUSA O IDEAL																	
Oso ados / Muy de acuerdo	8	11	4	12	8	7	7	8	8	6	2	16	3	9	5	8	
Nahikoa ados / Bastante de acuerdo	26	17	26	32	24	29	26	23	29	28	25	21	39	26	26	31	
Nahikoa kontra / Bastante en desacuerdo	38	29	45	30	40	36	32	43	39	37	51	36	33	37	37	34	
Oso kontra / Muy en desacuerdo	23	36	21	20	22	23	26	24	19	26	17	15	16	23	26	22	
Ed-Ee / Ns-Nc	5	7	5	6	5	6	9	2	4	3	5	12	9	4	7	5	
GUREA BEZALAKO SISTEMA DEMOKRATIKOETAN, HERRITARREK BENETAKO ERAGINA DUTE GOBERNUAK HARTZEN DITUEN ERABAKIETAN / EN UN SISTEMA DEMOCRÁTICO COMO EL NUESTRO LAS Y LOS CIUDADANOS INFLUYEN REALMENTE EN LAS DECISIONES QUE TOMA EL GOBIERNO																	
Oso ados / Muy de acuerdo	6	5	3	11	5	7	5	8	5	3	4	16	0	7	2	5	
Nahikoa ados / Bastante de acuerdo	21	18	17	29	22	20	22	22	20	21	17	21	16	22	18	22	
Nahikoa kontra / Bastante en desacuerdo	35	31	45	20	31	39	31	39	35	35	41	33	44	34	42	35	
Oso kontra / Muy en desacuerdo	32	40	30	33	36	28	36	23	36	36	28	19	28	33	30	30	
Ed-Ee / Ns-Nc	6	6	5	8	6	6	6	8	4	4	9	10	12	5	7	7	
GAUR EGUNGO MUNDUA OSO KONPLIKATUA DENEZ, KONFIANTZAZKO AGINTARI ETA ADITUEK DIOTENARI KASU EGITEA DA ONENA / EN UN MUNDO COMPLICADO COMO EL ACTUAL LO MEJOR ES ATENERSE A LO QUE NOS DIGAN LAS AUTORIDADES Y PERSONAS EXPERTAS EN QUIENES PODAMOS CONFIAR																	
Oso ados / Muy de acuerdo	4	5	2	6	3	5	3	4	5	3	11	6	0	4	4	5	
Nahikoa ados / Bastante de acuerdo	18	15	11	29	15	20	18	17	18	15	14	28	20	19	9	21	
Nahikoa kontra / Bastante en desacuerdo	37	30	46	26	40	34	36	40	35	39	37	27	27	37	42	36	
Oso kontra / Muy en desacuerdo	36	43	36	32	36	35	34	36	37	40	24	26	46	35	39	33	
Ed-Ee / Ns-Nc	6	6	5	7	5	6	8	3	6	3	13	13	7	5	6	5	
Ehuneko bertikalak / Porcentajes verticales	100	100	100	100	100	100	100	100	100	100	100	100	100	100	100	100	
n (absolutu haztatu gabeak) / n (absolutos sin ponderar)	(497)	(103)	(222)	(172)	(260)	(237)	(159)	(148)	(190)	(376)	(28)	(91)	(27)	(350)	(92)	(1813)	

5.10 – Atzerritar kopuruaren pertzepzioa / Percepción del número de personas extranjeras

ORO HAR, ZER IRITZI DUZU EUSKADIN BIZI DIREN ATZERRITARREN KOPURUAZ? ZURE USTEZ GEHIEGI DAUDE, ASKO DAUDE BAINA EZ GEHIEGI, ALA EZ DAUDE ASKO? /

EN GENERAL, ¿QUÉ PIENSA ACERCA DEL NÚMERO DE PERSONAS EXTRANJERAS QUE VIVEN EN EUSKADI? ¿CREE QUE HAY DEMASIADAS, QUE HAY MUCHAS PERO NO DEMASIADAS O QUE NO HAY MUCHAS?

ES60 (2016ko urtarrila-otsaila) / SV60 (enero-febrero 2016)	Gazteen guztizkoak / Total jóvenes	18-29 urte / 18-29 años															≥ 30 urte / ≥ 30 años
		LURRALDEA / TERRITORIO			SEXUA / SEXO		ADIN TALDEAK / GRUPOS DE EDAD			JAIOTERRIA / LUGAR DE NACIMIENTO			KLASE SOZIALA / CLASE SOCIAL				
		Araba	Bizkaia	Gipuzkoa	Gizona / Hombre	Emakumea / Mujer	18-21	22-25	26-29	EAE+ Nafarroa / CAPV+ Navarra	Estatua / Estado	Atzerria / Extranjero	Baxua / Baja	Erdikoa / Media	Altua / Alta		
Gehiegi daude / Hay demasiadas	30	44	22	36	30	29	28	27	33	34	29	15	17	31	25	38	
Askodaude baina ez gehiegi / Hay muchas pero no demasiadas	44	38	49	37	38	50	47	47	38	44	21	49	55	42	52	37	
Ez daude asko / No hay muchas	22	15	25	21	25	18	18	21	26	17	49	31	23	22	21	18	
Ed-Ee / Ns-Nc	5	4	4	6	7	3	7	4	3	5	0	5	5	5	1	7	
Ehuneko bertikalak / Porcentajes verticales	100	100	100	100	100	100	100	100	100	100	100	100	100	100	100	100	
n (absolutu haztatu gabeak) / n (absolutos sin ponderar)	(497)	(103)	(222)	(172)	(260)	(237)	(159)	(148)	(190)	(376)	(28)	(91)	(27)	(350)	(92)	(1813)	

6 – Europarekiko jarrerak / Actitudes hacia Europa

6.1 – Europar Batasuneko kide diren estatuen kopuruaren ezagutza / Conocimiento del número de estados miembros de la Unión Europea

BADAKIZU ZENBAT HERRIALDEK OSATZEN DUTEN GAUR EGUN EUOPAR BATASUNA? / ¿SABE CUÁNTOS PAÍSES FORMAN ACTUALMENTE LA UNIÓN EUROPEA? *

ES60 (2016ko urtarrila-otsaila) / SV60 (enero-febrero 2016)	Gazteen gutzizkoak / Total jóvenes	18-29 urte / 18-29 años															≥ 30 urte / ≥ 30 años
		LURRALDEA / TERRITORIO			SEXUA / SEXO		ADIN TALDEAK / GRUPOS DE EDAD			JAIOTERRIA / LUGAR DE NACIMIENTO			KLASE SOZIALA / CLASE SOCIAL				
		Araba	Bizkaia	Gipuzkoa	Gizona / Hombre	Emakumea / Mujer	18-21	22-25	26-29	EAE+ Nafarroa / CAPV+ Navarra	Estatua / Estado	Atzerria / Extranjero	Baxua / Baja	Erdikoa / Media	Altua / Alta		
Badaki zifra zuzena / Sabe la cifra correcta	7	4	7	7	9	4	7	4	8	7	0	8	8	6	6	8	
Zifra okerra eman du / Da una cifra incorrecta	41	48	44	32	44	37	37	45	41	42	44	31	30	40	49	36	
Ed-Ee / Ns-Nc	53	48	49	61	48	59	56	52	51	51	56	60	62	54	44	56	
Ehuneko bertikalak / Porcentajes verticales	100	100	100	100	100	100	100	100	100	100	100	100	100	100	100	100	
n (absolutu haztatu gabeak) / n (absolutos sin ponderar)	(497)	(103)	(222)	(172)	(260)	(237)	(159)	(148)	(190)	(376)	(28)	(91)	(27)	(350)	(92)	(1813)	

ES60 (2016ko urtarrila-otsaila) / SV60 (enero-febrero 2016)	Gazteen gutzizkoak / Total jóvenes	18-29 urte / 18-29 años															≥ 30 urte / ≥ 30 años
		LURRALDEA / TERRITORIO			SEXUA / SEXO		ADIN TALDEAK / GRUPOS DE EDAD			JAIOTERRIA / LUGAR DE NACIMIENTO			KLASE SOZIALA / CLASE SOCIAL				
		Araba	Bizkaia	Gipuzkoa	Gizona / Hombre	Emakumea / Mujer	18-21	22-25	26-29	EAE+ Nafarroa / CAPV+ Navarra	Estatua / Estado	Atzerria / Extranjero	Baxua / Baja	Erdikoa / Media	Altua / Alta		
28k / 28	7	4	7	7	9	4	7	4	8	7	0	8	8	6	6	8	
27k / 27	12	19	11	9	14	9	11	14	10	13	18	5	4	13	9	11	
25ek / 25	3	4	3	2	3	3	5	2	1	3	3	1	2	2	4	4	
Beste zifra bat / Otra cifra	26	25	30	21	27	25	21	29	29	26	23	25	24	25	36	21	
Ed-Ee / Ns-Nc	53	48	49	61	48	59	56	52	51	51	56	60	62	54	44	56	
Ehuneko bertikalak / Porcentajes verticales	100	100	100	100	100	100	100	100	100	100	100	100	100	100	100	100	
n (absolutu haztatu gabeak) / n (absolutos sin ponderar)	(497)	(103)	(222)	(172)	(260)	(237)	(159)	(148)	(190)	(376)	(28)	(91)	(27)	(350)	(92)	(1813)	

* Bat-bateko erantzuna, inkestatuei ez zitzaien erantzun aukerarik iradoki / Respuesta espontánea, no se sugirió ninguna opción de respuesta

6.2 – Bisitatutako Europar Batasuneko estatuak / Estados de la Unión Europea visitados

HONA HEMEN HERRIALDE HAUEN ZERRENDA. ESANGO DIDAZU HORIETATIK ZEINTZUETAN IZAN ZAREN BEHIN EDO BEHIN? / AQUÍ TIENE LA LISTA ACTUAL DE ESTOS PAÍSES, ¿ME PUEDE DECIR EN CUÁLES DE ELLOS HA ESTADO ALGUNA VEZ?

ES60 (2016ko urtarrila-otsaila) / SV60 (enero-febrero 2016)	Gazteen guztizkoak / Total jóvenes	18-29 urte / 18-29 años															≥ 30 urte / ≥ 30 años
		LURRALDEA / TERRITORIO			SEXUA / SEXO		ADIN TALDEAK / GRUPOS DE EDAD			JAIOTERRIA / LUGAR DE NACIMIENTO			KLASE SOZIALA / CLASE SOCIAL				
		Araba	Bizkaia	Gipuzkoa	Gizona / Hombre	Emakumea / Mujer	18-21	22-25	26-29	EAE+ Nafarroa / CAPV+ Navarra	Estatua / Estado	Atzerria / Extranjero	Baxua / Baja	Erdikoa / Media	Altua / Alta		
0	13	25	15	6	14	12	14	13	12	11	8	23	20	13	8	15	
1	19	14	20	20	17	21	22	16	19	16	29	27	28	22	11	17	
2	22	13	21	26	25	18	25	23	17	23	9	19	19	25	13	18	
3-4	20	25	19	19	16	25	18	18	23	20	42	15	21	19	25	20	
5-6	12	13	10	14	13	11	13	12	11	14	6	4	8	8	25	12	
7 edo gehiago / 7 o más	11	10	11	10	13	8	7	11	14	13	3	5	0	10	18	14	
Ed-Ee / Ns-Nc	4	0	5	4	2	6	2	7	4	3	3	8	4	4	0	4	
Ehuneko bertikalak / Porcentajes verticales	100	100	100	100	100	100	100	100	100	100	100	100	100	100	100	100	
n (absolutu haztatu gabeak) / n (absolutos sin ponderar)	(497)	(103)	(222)	(172)	(260)	(237)	(159)	(148)	(190)	(376)	(28)	(91)	(27)	(350)	(92)	(1813)	
Batezbestekoak / Media	3,1	3,0	2,9	3,5	3,3	2,9	2,8	3,0	3,4	3,4	2,6	2,0	1,8	2,8	4,4	3,5	
n (absolutu haztatu gabeak) / n (absolutos sin ponderar)	(480)	(103)	(212)	(165)	(256)	(224)	(156)	(140)	(184)	(367)	(27)	(84)	(26)	(337)	(91)	(1746)	

6.3 – Europar Batasuneko kide izatearen balorazioa / Valoración de la pertenencia a la Unión Europea

ZURE USTEZ, ORO HAR, EUROPAKO BATASUNEAN EGOTEA... / EN GENERAL, CREE UD. QUE EL HECHO DE SER MIEMBROS DE LA UNIÓN EUROPEA ES:

ES60 (2016ko urtarrila-otsaila) / SV60 (enero-febrero 2016)	Gazteen guztizkoak / Total jóvenes	18-29 urte / 18-29 años															≥ 30 urte / ≥ 30 años
		LURRALDEA / TERRITORIO			SEXUA / SEXO		ADIN TALDEAK / GRUPOS DE EDAD			JAIOTERRIA / LUGAR DE NACIMIENTO			KLASE SOZIALA / CLASE SOCIAL				
		Araba	Bizkaia	Gipuzkoa	Gizona / Hombre	Emakumea / Mujer	18-21	22-25	26-29	EAE+ Nafarroa / CAPV+ Navarra	Estatua / Estado	Atzerria / Extranjero	Baxua / Baja	Erdikoa / Media	Altua / Alta		
Gauza ona da / Una buena cosa	43	44	44	42	41	46	50	42	39	41	33	53	25	39	61	46	
Ez ona, ez txarra / Ni buena ni mala	43	42	43	42	43	42	37	45	45	44	42	36	58	46	31	35	
Gauza txarra da / Una mala cosa	8	6	8	9	11	4	6	7	11	10	9	2	8	8	6	13	
Ed-Ee / Ns-Nc	6	8	6	7	5	8	7	7	5	5	17	9	9	7	2	7	
Ehuneko bertikalak / Porcentajes verticales	100	100	100	100	100	100	100	100	100	100	100	100	100	100	100	100	
n (absolutu haztatu gabeak) / n (absolutos sin ponderar)	(497)	(103)	(222)	(172)	(260)	(237)	(159)	(148)	(190)	(376)	(28)	(91)	(27)	(350)	(92)	(1813)	

6.4 – Europar Batasunarekiko atxikimendua / Apego por la Unión Europea

EUROPAKO BATASUNA DESAGERTUKO BALITZ, ASKO SENTITUKO ZENUKE, BERTIN IZANGO LITZAIZUKE ALA ASKO POZTUKO ZINATEKE? /
 SI LA UNIÓN EUROPEA DESAPARECIERA ¿LO SENTIRÍA MUCHO, LE SERÍA INDIFERENTE O SE ALEGRARÍA MUCHO?

ES60 (2016ko urtarrila-otsaila) / SV60 (enero-febrero 2016)	Gazteen guztizkoak / Total jóvenes	18-29 urte / 18-29 años															≥ 30 urte / ≥ 30 años
		LURRALDEA / TERRITORIO			SEXUA / SEXO		ADIN TALDEAK / GRUPOS DE EDAD			JAIOTERRIA / LUGAR DE NACIMIENTO			KLASE SOZIALA / CLASE SOCIAL				
		Araba	Bizkaia	Gipuzkoa	Gizona / Hombre	Emakumea / Mujer	18-21	22-25	26-29	EAE+ Nafarroa / CAPV+ Navarra	Estatua / Estado	Atzerria / Extranjero	Baxua / Baja	Erdikoa / Media	Altua / Alta		
Asko sentituko zenuke / Lo sentiría mucho	29	26	30	27	28	30	32	27	27	27	23	35	15	25	43	36	
Bertin izango litzaizuke / Le sería indiferente	55	59	54	55	56	54	53	51	59	57	58	45	68	57	50	46	
Asko poztuko zinateke / Se alegraría mucho	8	5	8	9	9	7	6	9	8	9	9	3	5	9	4	9	
Ed-Ee / Ns-Nc	9	10	8	9	7	10	9	12	6	6	10	17	12	8	3	9	
Ehuneko bertikalak / Porcentajes verticales	100	100	100	100	100	100	100	100	100	100	100	100	100	100	100	100	
n (absolutu haztatu gabeak) / n (absolutos sin ponderar)	(497)	(103)	(222)	(172)	(260)	(237)	(159)	(148)	(190)	(376)	(28)	(91)	(27)	(350)	(92)	(1813)	

6.5 – Europaren bateratzearekiko interesa / Interés por la unificación europea

ZENBATEKO INTERESA SORTZEN DIZU EUROPA BATERATZEAREN GAIAK? / ¿CUÁNTO LE INTERESA EL TEMA DE LA UNIFICACIÓN EUROPEA?

ES60 (2016ko urtarrila-otsaila) / SV60 (enero-febrero 2016)	Gazteen guztizkoak / Total jóvenes	18-29 urte / 18-29 años															≥ 30 urte / ≥ 30 años
		LURRALDEA / TERRITORIO			SEXUA / SEXO		ADIN TALDEAK / GRUPOS DE EDAD			JAIOTERRIA / LUGAR DE NACIMIENTO			KLASE SOZIALA / CLASE SOCIAL				
		Araba	Bizkaia	Gipuzkoa	Gizona / Hombre	Emakumea / Mujer	18-21	22-25	26-29	EAE+ Nafarroa / CAPV+ Navarra	Estatua / Estado	Atzerria / Extranjero	Baxua / Baja	Erdikoa / Media	Altua / Alta		
Interes handia / Mucho	5	7	4	5	6	4	3	4	7	4	5	9	2	5	7	8	
Nahikoa interes / Bastante	31	23	35	28	30	32	33	32	29	31	31	29	11	30	41	32	
Interes txikia / Poco	43	53	42	42	45	41	44	45	41	46	42	32	47	43	45	38	
Batere interesik ez / Nada	18	15	17	20	16	19	18	15	20	17	12	22	40	19	6	17	
Ed-Ee / Ns-Nc	3	2	2	6	3	4	3	4	3	2	10	8	0	3	1	5	
Ehuneko bertikalak / Porcentajes verticales	100	100	100	100	100	100	100	100	100	100	100	100	100	100	100	100	
n (absolutu haztatu gabeak) / n (absolutos sin ponderar)	(497)	(103)	(222)	(172)	(260)	(237)	(159)	(148)	(190)	(376)	(28)	(91)	(27)	(350)	(92)	(1813)	

6.6 – Europar Batasuna eta euskal kultura / Unión Europea y cultura vasca

EUSKAL KULTURARI DAGOKIONEZ, EUROPA BATZEAREN ONDORIOZ EUSKAL KULTURA INDARTU EGINGO DELA ALA GALTZEN JOANGO DELA USTE DUZU? / EN RELACIÓN A LA CULTURA VASCA, ¿CREE QUE SE POTENCIARÁ O QUE IRÁ PERDIÉNDOSE COMO CONSECUENCIA DE LA UNIFICACIÓN EUROPEA?

ES60 (2016ko urtarrila-otsaila) / SV60 (enero-febrero 2016)	Gazteen guztizkoak / Total jóvenes	18-29 urte / 18-29 años															≥ 30 urte / ≥ 30 años
		LURRALDEA / TERRITORIO			SEXUA / SEXO		ADIN TALDEAK / GRUPOS DE EDAD			JAIOTERRIA / LUGAR DE NACIMIENTO			KLASE SOZIALA / CLASE SOCIAL				
		Araba	Bizkaia	Gipuzkoa	Gizona / Hombre	Emakumea / Mujer	18-21	22-25	26-29	EAE+ Nafarroa / CAPV+ Navarra	Estatua / Estado	Atzerria / Extranjero	Baxua / Baja	Erdikoa / Media	Altua / Alta		
Indartu egingo da / Se potenciará	27	29	29	22	31	22	31	26	24	26	25	29	19	24	40	30	
Galtzen joango da / Irá perdiéndose	28	32	27	29	22	35	28	25	30	32	30	15	27	27	33	19	
Orain arte bezala mantenduko da / Se mantendrá como hasta ahora *	33	30	33	34	36	30	29	34	35	34	22	34	26	36	24	35	
Ed-Ee / Ns-Nc	13	9	12	16	11	14	11	15	12	9	24	23	28	13	3	15	
Ehuneko bertikalak / Porcentajes verticales	100	100	100	100	100	100	100	100	100	100	100	100	100	100	100	100	
n (absolutu haztatu gabeak) / n (absolutos sin ponderar)	(497)	(103)	(222)	(172)	(260)	(237)	(159)	(148)	(190)	(376)	(28)	(91)	(27)	(350)	(92)	(1813)	

* Erantzun aukera hau ez zitzaien irakurri inkestatuei / Esta opción de respuesta no se leyó a las y los encuestados

7 – Euskadi etorkizunaren aurrean / Euskadi ante el futuro

7.1 – Euskadiren etorkizunaren irudia / Imagen del futuro de Euskadi

7.1.1 - Euskadiren etorkizunarekiko optimismo maila / Grado de optimismo respecto al futuro de Euskadi

GAIA ALDATUZ, EUSKADIREN ETORKIZUNARI BURUZ OSO OPTIMISTA, NAHIKOA OPTIMISTA, NAHIKOA PESIMISTA EDO OSO PESIMISTA ZARELA ESANGO ZENUKE? /
 CAMBIANDO DE TEMA, ¿DIRÍA UD. QUE ES MUY OPTIMISTA, BASTANTE OPTIMISTA, BASTANTE PESIMISTA O MUY PESIMISTA RESPECTO AL FUTURO DE EUSKADI?

ES61 (2016ko maiatza-ekaina) / SV61 (mayo-junio 2016)	Gazteen gutzizkoak / Total jóvenes	18-29 urte / 18-29 años															≥ 30 urte / ≥ 30 años
		LURRALDEA / TERRITORIO			SEXUA / SEXO		ADIN TALDEAK / GRUPOS DE EDAD			JAIOTERRIA / LUGAR DE NACIMIENTO			KLASE SOZIALA / CLASE SOCIAL				
		Araba	Bizkaia	Gipuzkoa	Gizona / Hombre	Emakumea / Mujer	18-21	22-25	26-29	EAE+ Nafarroa / CAPV+ Navarra	Estatua / Estado	Atzerria / Extranjero	Baxua / Baja	Erdikoa / Media	Altua / Alta		
Oso optimista / Muy optimista	10	11	10	9	12	8	10	7	12	8	11	16	11	12	8	9	
Nahikoa optimista / Bastante optimista	68	61	67	72	66	70	71	68	66	67	73	71	70	65	69	55	
Nahikoa pesimista / Bastante pesimista	17	22	17	14	16	17	13	21	16	19	11	11	19	16	17	25	
Oso pesimista / Muy pesimista	2	3	3	1	2	2	4	0	3	2	6	3	0	2	3	6	
Ed-Ee / Ns-Nc	3	3	3	4	3	3	2	4	4	5	0	0	0	5	3	5	
Ehuneko bertikalak / Porcentajes verticales	100	100	100	100	100	100	100	100	100	100	100	100	100	100	100	100	
n (absolutu haztatu gabeak) / n (absolutos sin ponderar)	(495)	(102)	(223)	(170)	(259)	(236)	(149)	(163)	(183)	(373)	(27)	(95)	(42)	(244)	(198)	(1815)	

7.1.2 - Haurren etorkizuna, norberaren belaunaldiarekin alderatuta / Futuro de la infancia, comparada con la generación propia

GAUR EGUN HAURRAK DIRENEN BIZITZA ZURE BELAUNALDIKOENA BAINO ERRAZAGOA, ZAILAGOA EDO EZ ERRAZAGOA, EZ ZAILAGOA IZANGO DELA USTE DUZU? /
 CREE QUE LA VIDA DE QUIENES SON NIÑOS/AS AHORA, SERÁ MÁS FÁCIL, MÁS DIFÍCIL O NI MÁS FÁCIL NI MÁS DIFÍCIL QUE LA DE AQUELLOS/AS DE SU PROPIA GENERACIÓN?

ES61 (2016ko maiatza-ekaina) / SV61 (mayo-junio 2016)	Gazteen gutzizkoak / Total jóvenes	18-29 urte / 18-29 años															≥ 30 urte / ≥ 30 años
		LURRALDEA / TERRITORIO			SEXUA / SEXO		ADIN TALDEAK / GRUPOS DE EDAD			JAIOTERRIA / LUGAR DE NACIMIENTO			KLASE SOZIALA / CLASE SOCIAL				
		Araba	Bizkaia	Gipuzkoa	Gizona / Hombre	Emakumea / Mujer	18-21	22-25	26-29	EAE+ Nafarroa / CAPV+ Navarra	Estatua / Estado	Atzerria / Extranjero	Baxua / Baja	Erdikoa / Media	Altua / Alta		
Errazagoa / Más fácil	23	25	21	24	20	26	27	24	19	18	26	38	18	23	24	18	
Ez errazagoa, ez zailagoa / Ni más fácil ni difícil	52	54	54	48	53	51	45	52	58	54	63	44	55	47	55	63	
Zailagoa / Más difícil	19	19	19	18	21	16	23	16	17	23	12	9	24	25	12	14	
Ed-Ee / Ns-Nc	7	3	6	9	6	7	6	8	6	6	0	10	3	5	9	5	
Ehuneko bertikalak / Porcentajes verticales	100	100	100	100	100	100	100	100	100	100	100	100	100	100	100	100	
n (absolutu haztatu gabeak) / n (absolutos sin ponderar)	(495)	(102)	(223)	(170)	(259)	(236)	(149)	(163)	(183)	(373)	(27)	(95)	(42)	(244)	(198)	(1815)	

7.1.3 - Gazteen aukerak / Oportunidades de los jóvenes

ZURE USTEZ, BOST URTE BARRU EUSKADIN GAZTEEK GAUR BAINO AUKERA GEHIAGO, BERDINAK ALA GUTXIAGO IZANGO DITUZTE...? /

¿CREE UD. QUE DENTRO DE CINCO AÑOS LOS JÓVENES TENDRÁN EN EUSKADI MÁS OPORTUNIDADES QUE HOY, LAS MISMAS O MENOS OPORTUNIDADES PARA...?

ES61 (2016ko maiatza-ekaina) / SV61 (mayo-junio 2016)	Gazteen gutzizkoak / Total jóvenes	18-29 urte / 18-29 años															≥ 30 urte / ≥ 30 años
		LURRALDEA / TERRITORIO			SEXUA / SEXO		ADIN TALDEAK / GRUPOS DE EDAD			JAIOTERRIA / LUGAR DE NACIMIENTO			KLASE SOZIALA / CLASE SOCIAL				
		Araba	Bizkaia	Gipuzkoa	Gizona / Hombre	Emaku- mea / Mujer	18-21	22-25	26-29	EAE+ Nafarroa / CAPV+ Navarra	Estatua / Estado	Atzerria / Extranjero	Baxua / Baja	Erdikoa / Media	Altua / Alta		
BIDAIATZEKO / VIAJAR	Gehiago / Más	36	28	38	37	38	35	43	34	33	33	40	46	38	36	39	34
	Berdinak / Las mismas	37	46	33	40	36	38	37	38	38	37	51	34	37	40	33	34
	Gutxiago / Menos	22	25	25	16	22	23	14	25	27	27	3	13	24	20	24	25
	Ed-Ee / Ns-Nc	4	1	3	7	4	4	6	3	3	3	6	7	1	4	4	7
LANA LORTZEKO / ENCONTRAR TRABAJO	Gehiago / Más	31	34	29	34	34	28	34	28	32	30	36	33	36	33	29	23
	Berdinak / Las mismas	30	27	29	33	30	30	29	29	32	29	32	33	29	31	29	28
	Gutxiago / Menos	35	37	39	29	32	38	34	40	33	38	32	29	32	33	38	44
	Ed-Ee / Ns-Nc	3	2	3	4	4	3	4	3	3	3	0	5	2	3	3	4
UNIBERTSITATEAN IKASTEKO / HACER UNA CARRERA UNIVERSITARIA	Gehiago / Más	23	16	25	22	24	22	23	20	25	20	26	32	40	24	20	22
	Berdinak / Las mismas	38	46	32	44	37	38	41	37	34	42	26	25	39	43	32	40
	Gutxiago / Menos	35	36	39	28	35	35	29	38	38	36	42	31	21	29	43	33
	Ed-Ee / Ns-Nc	4	2	4	6	4	5	6	5	2	2	6	12	0	4	6	5
LANBIDEA AUKERATZEKO / ELEGIR PROFESIÓN	Gehiago / Más	23	23	27	18	24	22	23	21	25	20	26	31	21	23	25	18
	Berdinak / Las mismas	33	39	30	36	34	32	37	29	33	35	21	30	40	36	28	35
	Gutxiago / Menos	39	35	40	39	37	41	33	45	39	41	48	31	38	37	42	42
	Ed-Ee / Ns-Nc	5	3	4	6	4	5	7	5	3	4	6	8	1	4	6	5
ETXEBIZITZA LORTZEKO / CONSEGUIR VIVIENDA	Gehiago / Más	23	26	24	23	25	22	29	15	25	22	34	26	16	25	23	17
	Berdinak / Las mismas	30	31	30	30	32	28	28	27	35	29	37	34	39	30	28	30
	Gutxiago / Menos	43	43	43	43	39	48	37	56	38	47	29	36	43	42	45	49
	Ed-Ee / Ns-Nc	3	1	3	4	4	2	5	2	2	3	0	4	1	3	4	4
Ehuneko bertikalak / Porcentajes verticales	100	100	100	100	100	100	100	100	100	100	100	100	100	100	100	100	100
n (absolutu haztatu gabeak) / n (absolutos sin ponderar)	(495)	(102)	(223)	(170)	(259)	(236)	(149)	(163)	(183)	(373)	(27)	(95)	(42)	(244)	(198)	(1815)	

7.1.4 – Krisiaren eragina lan merkatuan: joera / Impacto de la crisis en el mercado de trabajo: tendencia

ADITU BATZUEN USTEZ, KRISIAK LAN MERKATUAN IZAN DUEN ERAGINA BERE PUNTU GORENERA IRITSI DA ETA ENPLEGUAK BERRESKURATZEN HASIKO DIRA PIXKANAKA; BESTE BATZUEK DIOTE, ALDIZ, OKERRENA IRISTEAR DAGOELA. BI HORIETAKO ZEIN IRITZIREKIN ZAUDE ADOSEN? /

ALGUNOS ANALISTAS DICEN QUE EL IMPACTO DE LA CRISIS ECONÓMICA SOBRE EL MERCADO DE TRABAJO YA HA ALCANZADO SU PUNTO MÁS ALTO Y QUE ÉSTE SE RECUPERARÁ POCO A POCO; MIENTRAS QUE OTROS, POR EL CONTRARIO, DICEN QUE LO PEOR ESTÁ AÚN POR LLEGAR ¿CUÁL DE LAS DOS AFIRMACIONES SE ACERCA MÁS A SU OPINIÓN?

ES61 (2016ko maiatza-ekaina) / SV61 (mayo-junio 2016)	Gazteen guztizkoak / Total jóvenes	18-29 urte / 18-29 años															≥ 30 urte / ≥ 30 años
		LURRALDEA / TERRITORIO			SEXUA / SEXO		ADIN TALDEAK / GRUPOS DE EDAD			JAIOTERRIA / LUGAR DE NACIMIENTO			KLASE SOZIALA / CLASE SOCIAL				
		Araba	Bizkaia	Gipuzkoa	Gizona / Hombre	Emakumea / Mujer	18-21	22-25	26-29	EAE+ Nafarroa / CAPV+ Navarra	Estatua / Estado	Atzerria / Extranjero	Baxua / Baja	Erdikoa / Media	Altua / Alta		
Puntu gorenera iritsi da / Ha alcanzado su punto más alto	48	48	48	47	50	46	53	52	40	53	41	35	56	51	42	40	
Okerrena iristear dago / Lo peor está aún por llegar	41	46	41	38	38	44	38	39	45	37	59	48	37	37	47	51	
Ed-Ee / Ns-Nc	11	6	11	14	13	10	9	10	15	10	0	17	7	12	10	9	
Ehuneko bertikalak / Porcentajes verticales	100	100	100	100	100	100	100	100	100	100	100	100	100	100	100	100	
n (absolutu haztatu gabeak) / n (absolutos sin ponderar)	(495)	(102)	(223)	(170)	(259)	(236)	(149)	(163)	(183)	(373)	(27)	(95)	(42)	(244)	(198)	(1815)	

7.2 – Etorkizunari buruzko jarrerak, euskal gizartearen ezaugarriak eta horien etorkizuna / Actitudes sobre el futuro, rasgos de la sociedad vasca y prospectiva

7.2.1 – Etorkizunari buruzko balio eta jarreraren inguruko esaldiekiko adostasun maila / Grado de acuerdo con frases sobre valores y actitudes ante el futuro

ETA ETORKIZUNARI BURUZKO ONDOKO ESALDIEKIN, GEHIENBAT ADOS ALA GEHIENBAT AURKA ZAUDE? /

¿ESTÁ UD. MÁS BIEN DE ACUERDO O MÁS BIEN EN DESACUERDO CON CADA UNA DE ESTAS FRASES SOBRE EL FUTURO?

ES61 (2016ko maiatza-ekaina) / SV61 (mayo-junio 2016)	Gazteen guztizkoak / Total jóvenes	18-29 urte / 18-29 años														≥ 30 urte / ≥ 30 años
		LURRALDEA / TERRITORIO			SEXUA / SEXO		ADIN TALDEAK / GRUPOS DE EDAD			JAIOTERRIA / LUGAR DE NACIMIENTO			KLASE SOZIALA / CLASE SOCIAL			
		Araba	Bizkaia	Gipuzkoa	Gizona / Hombre	Emakumea / Mujer	18-21	22-25	26-29	EAE+ Nafarroa / CAPV+ Navarra	Estatua / Estado	Atzerria / Extranjero	Baxua / Baja	Erdikoa / Media	Altua / Alta	
ORAIANEAN SAKRIFIKATU BEHAR DUGU ETORKIZUNEAN HOBETO BIZITZEA LORTZEKO / HAY QUE SACRIFICARSE EN EL PRESENTE PARA CONSEGUIR VIVIR MEJOR EN EL FUTURO																
Gehienbat ados / Más bien de acuerdo	67	59	72	62	64	70	70	69	63	65	56	77	76	68	63	59
Ez ados ez aurka / Ni de acuerdo ni en desacuerdo	18	23	19	15	21	15	16	19	19	21	20	9	10	17	22	24
Gehienbat aurka / Más bien en desacuerdo	12	16	7	18	12	11	12	9	13	12	24	8	12	12	11	14
Ed-Ee / Ns-Nc	3	2	2	5	2	4	2	3	4	3	0	5	2	3	4	4
ETORKIZUNA HAIN DA ZIURTASUNIK GABEA, HOBE DA EGUNEAN BIZI ETA ORAIN ALDIAN PENTSATZEA / EL FUTURO ES TAN INCIERTO QUE ES MEJOR VIVIR AL DÍA Y PENSAR EN EL PRESENTE																
Gehienbat ados / Más bien de acuerdo	59	72	56	59	60	59	57	60	61	60	62	58	53	54	67	52
Ez ados ez aurka / Ni de acuerdo ni en desacuerdo	27	20	31	22	24	29	27	26	27	27	27	25	33	31	20	32
Gehienbat aurka / Más bien en desacuerdo	12	8	11	14	14	10	14	11	11	12	11	11	15	12	10	13
Ed-Ee / Ns-Nc	2	1	1	5	2	3	2	4	1	1	0	6	0	3	3	3
KONFIANTZA IZAN BEHAR DA ETORKIZUNEAN, AZKENEAN GAUZAK ONDO ATERAKO DIRA / HAY QUE TENER CONFIANZA EN EL FUTURO, AL FINAL LAS COSAS SALDRÁN BIEN																
Gehienbat ados / Más bien de acuerdo	54	55	57	50	48	61	52	53	57	49	62	68	50	56	53	54
Ez ados ez aurka / Ni de acuerdo ni en desacuerdo	23	23	21	27	27	20	24	26	21	26	38	13	24	23	24	20
Gehienbat aurka / Más bien en desacuerdo	18	20	18	17	21	15	20	17	18	21	0	14	24	16	20	20
Ed-Ee / Ns-Nc	4	2	4	5	4	4	4	4	4	4	0	5	3	5	4	7
Ehuneko bertikalak / Porcentajes verticales	100	100	100	100	100	100	100	100	100	100	100	100	100	100	100	100
n (absolutu haztatu gabeak) / n (absolutos sin ponderar)	(495)	(102)	(223)	(170)	(259)	(236)	(149)	(163)	(183)	(373)	(27)	(95)	(42)	(244)	(198)	(1815)

7.2.2 – Euskal gizartearen zenbait ezaugarriren balorazioa / Valoración de algunos rasgos de la sociedad vasca

ZURE USTEZ GAUR EGUN EUSKAL GIZARTEA NOLAKOA DA: OSO, NAHIKOA, APUR BAT EDO EZ BATERE...? / EN SU OPINIÓN, ¿DIRÍA UD. QUE LA SOCIEDAD VASCA ES MUY, BASTANTE, POCO O NADA...?

ES61 (2016ko maiatza-ekaina) / SV61 (mayo-junio 2016)	Gazteen gutzitzkoak / Total jóvenes	18-29 urte / 18-29 años															≥ 30 urte / ≥ 30 años
		LURRALDEA / TERRITORIO			SEXUA / SEXO		ADIN TALDEAK / GRUPOS DE EDAD			JAIOTERRIA / LUGAR DE NACIMIENTO			KLASE SOZIALA / CLASE SOCIAL				
		Araba	Bizkaia	Gipuzkoa	Gizona / Hombre	Emaku- mea / Mujer	18-21	22-25	26-29	EAE+ Nafarroa / CAPV+ Navarra	Estadua / Estado	Atzerria / Extranjero	Baxua / Baja	Erdikoa / Media	Altua / Alta		
LANGILEA / TRABAJADORA	Oso / Muy	33	30	30	40	34	32	29	34	36	33	34	34	33	32	34	40
	Nahikoa / Bastante	60	59	63	54	58	61	64	57	58	61	60	55	62	63	57	55
	Apur bat / Poco	4	6	4	2	4	4	3	4	3	3	0	6	4	2	5	2
	Batere ez / Nada	0	2	0	0	0	0	0	0	0	0	0	0	0	0	0	0
	Ed-Ee / Ns-Nc	3	2	3	4	3	3	4	4	2	3	6	4	0	3	4	2
DEMOKRATIKOA / DEMOCRÁTICA	Oso / Muy	16	15	17	14	20	12	15	15	16	15	18	17	12	15	16	19
	Nahikoa / Bastante	60	59	59	62	56	64	60	62	58	61	54	58	63	65	55	60
	Apur bat / Poco	14	17	15	12	16	13	14	13	16	15	14	13	19	11	17	13
	Batere ez / Nada	2	4	2	2	2	2	2	3	2	3	0	1	3	2	3	2
	Ed-Ee / Ns-Nc	8	5	8	9	7	9	9	7	7	7	15	11	4	8	9	6
TOLERANTEA / TOLERANTE	Oso / Muy	16	14	16	17	20	12	18	15	16	17	0	16	9	14	20	16
	Nahikoa / Bastante	56	58	57	54	50	62	49	61	58	56	69	55	50	62	51	59
	Apur bat / Poco	21	18	20	23	23	19	25	15	22	21	20	19	35	18	21	18
	Batere ez / Nada	2	7	2	1	2	3	1	4	2	3	0	2	4	1	3	2
	Ed-Ee / Ns-Nc	5	2	5	6	5	5	7	6	3	4	12	8	2	5	5	4
IGUALITARIOA / IGUALITARIA	Oso / Muy	9	8	9	10	9	9	8	10	9	9	3	11	10	6	12	7
	Nahikoa / Bastante	52	44	51	55	53	50	49	49	55	56	57	38	48	60	41	48
	Apur bat / Poco	26	31	27	24	26	27	26	26	27	25	25	30	32	22	31	29
	Batere ez / Nada	5	14	4	3	5	5	4	7	4	5	0	6	5	4	7	6
	Ed-Ee / Ns-Nc	8	3	10	8	7	9	13	8	4	5	15	15	4	8	9	10
INDIBIDUALISTA / INDIVIDUALISTA	Oso / Muy	13	12	11	17	13	14	13	15	13	14	11	13	19	11	15	12
	Nahikoa / Bastante	36	45	37	33	40	32	37	39	34	38	44	29	49	38	31	41
	Apur bat / Poco	36	28	38	34	35	37	31	32	43	36	33	35	30	38	34	33
	Batere ez / Nada	6	11	5	6	6	6	6	6	6	5	0	10	1	7	6	7
	Ed-Ee / Ns-Nc	9	5	9	10	6	12	13	9	5	7	12	14	1	6	14	7
GATAZKATSUA / CONFLICTIVA	Oso / Muy	2	3	2	2	1	3	2	3	1	2	4	2	0	3	1	3
	Nahikoa / Bastante	18	24	17	17	17	19	22	14	17	19	22	12	34	17	14	16
	Apur bat / Poco	54	50	57	51	57	51	57	51	53	55	54	50	49	53	57	53
	Batere ez / Nada	18	19	16	22	17	20	11	24	20	19	9	19	15	20	17	22
	Ed-Ee / Ns-Nc	8	3	9	8	9	7	8	8	8	5	12	17	1	7	11	5
ERLIJIOSOA / RELIGIOSA	Oso / Muy	2	1	2	3	2	3	2	1	4	2	4	3	0	3	2	4
	Nahikoa / Bastante	17	21	16	17	18	15	22	14	15	16	25	17	26	16	17	22
	Apur bat / Poco	54	55	56	51	53	55	54	53	56	56	48	50	53	55	52	54
	Batere ez / Nada	20	21	20	20	20	21	17	27	18	21	17	18	17	19	24	16
	Ed-Ee / Ns-Nc	6	2	6	9	7	6	6	5	8	4	6	13	5	7	5	5
Ehuneko bertikalak / Porcentajes verticales	100	100	100	100	100	100	100	100	100	100	100	100	100	100	100	100	100
n (absolutu haztatu gabeak) / n (absolutos sin ponderar)	(495)	(102)	(223)	(170)	(259)	(236)	(149)	(163)	(183)	(373)	(27)	(95)	(42)	(244)	(198)	(1815)	

7.2.3 – Euskal gizartearen zenbait ezaugarriren bilakaera etorkizunean / Evolución futura de algunos rasgos de la sociedad vasca

ETA ZURE USTEZ, 5 URTE BARRU, EUSKAL GIZARTEA GEHIAGO, BERDIN ALA GUTXIAGO IZANGO DA...? / ¿Y CREE UD. QUE DENTRO DE 5 AÑOS LA SOCIEDAD VASCA SERÁ MÁS, IGUAL O MENOS...?

ES61 (2016ko maiatza-ekaina) / SV61 (mayo-junio 2016)	Gazteen gutzizkoak / Total jóvenes	18-29 urte / 18-29 años														≥ 30 urte / ≥ 30 años	
		LURRALDEA / TERRITORIO			SEXUA / SEXO		ADIN TALDEAK / GRUPOS DE EDAD			JAIOTERRIA / LUGAR DE NACIMIENTO			KLASE SOZIALA / CLASE SOCIAL				
		Araba	Bizkaia	Gipuzkoa	Gizona / Hombre	Emaku- mea / Mujer	18-21	22-25	26-29	EAE+ Nafarroa / CAPV+ Navarra	Estatur / Estado	Atzerria / Extranjero	Baxua / Baja	Erdikoa / Media	Altua / Alta		
LANGILEA / TRABAJADORA	Gehiago / Más	23	22	23	24	25	20	27	21	20	22	13	28	32	22	22	19
	Berdin / Igual	67	68	71	62	65	70	61	70	71	69	78	62	66	69	66	71
	Gutxiago / Menos	3	7	3	3	3	4	5	1	3	4	3	1	0	2	6	5
	Ed-Ee / Ns-Nc	6	3	4	11	6	6	7	7	5	6	6	9	1	7	6	5
TOLERANTEA / TOLERANTE	Gehiago / Más	20	19	21	18	22	18	27	14	19	15	17	15	22	16	12	16
	Berdin / Igual	62	52	65	60	62	61	53	66	65	72	62	67	61	71	73	71
	Gutxiago / Menos	11	24	9	10	9	13	14	9	10	6	7	7	16	5	6	7
	Ed-Ee / Ns-Nc	7	5	5	13	7	8	7	10	6	7	15	12	1	9	9	6
IGUALITARIOA / IGUALITARIA	Gehiago / Más	18	9	19	19	20	16	16	17	19	22	4	18	32	20	18	16
	Berdin / Igual	63	64	65	59	63	63	64	58	66	61	67	61	44	63	63	66
	Gutxiago / Menos	11	22	10	9	10	13	11	15	8	11	13	11	21	10	10	12
	Ed-Ee / Ns-Nc	8	5	6	13	8	9	8	10	7	6	15	11	3	8	8	6
DEMOKRATIKOA / DEMOCRÁTICA	Gehiago / Más	15	16	16	12	18	12	15	14	15	17	17	19	14	18	17	12
	Berdin / Igual	71	64	72	70	69	72	67	71	73	64	63	58	70	64	62	68
	Gutxiago / Menos	6	14	6	4	5	8	8	5	6	11	9	11	15	9	12	12
	Ed-Ee / Ns-Nc	8	6	6	14	8	8	10	10	6	7	12	12	1	9	9	8
INDIBIDUALISTA / INDIVIDUALISTA	Gehiago / Más	11	16	13	8	10	13	12	9	12	12	5	12	18	10	12	14
	Berdin / Igual	64	57	69	58	65	63	66	60	65	63	66	67	74	63	64	66
	Gutxiago / Menos	16	22	12	19	16	15	12	19	16	18	14	8	7	18	13	12
	Ed-Ee / Ns-Nc	9	5	7	15	9	10	9	11	8	8	15	14	1	9	12	8
GATAZKATSUA / CONFLICTIVA	Gehiago / Más	5	7	4	6	5	5	4	3	7	6	7	1	6	4	6	7
	Berdin / Igual	60	61	65	53	59	62	64	57	61	60	68	60	71	61	59	62
	Gutxiago / Menos	26	28	25	25	26	25	23	28	26	27	10	26	22	26	25	24
	Ed-Ee / Ns-Nc	9	4	6	16	10	8	9	12	7	7	15	13	1	10	10	7
ERLIJIOSOA / RELIGIOSA	Gehiago / Más	3	2	2	4	3	2	2	1	4	3	0	3	0	2	4	2
	Berdin / Igual	45	52	45	41	42	47	43	42	48	38	69	58	44	40	49	49
	Gutxiago / Menos	44	42	47	40	46	42	46	46	40	51	22	27	53	48	38	42
	Ed-Ee / Ns-Nc	9	3	6	15	9	9	8	10	8	8	9	12	3	9	9	7
Ehuneko bertikalak / Porcentajes verticales	100	100	100	100	100	100	100	100	100	100	100	100	100	100	100	100	100
n (absolutu haztatu gabeak) / n (absolutos sin ponderar)	(495)	(102)	(223)	(170)	(259)	(236)	(149)	(163)	(183)	(373)	(27)	(95)	(42)	(244)	(198)	(1815)	

7.3 – Etorkizuneko ohitura, joera eta erronkak / Hábitos, tendencias y retos de futuro

7.3.1 – Euskal gizartearen etorkizuneko joerak / Tendencias de futuro de la sociedad vasca

ZURE USTEZ, BOST URTE BARRU EUSKADIN GEHITU EGINGO DA, BERDIN JARRAITUKO DU ALA GUTXITU EGINGO DA...? /
A SU JUICIO Y DENTRO DE CINCO AÑOS, ¿CREE QUE EN EUSKADI HABRÁ AUMENTADO, SE MANTENDRÁ IGUAL O HABRÁ DISMINUIDO...?

ES61 (2016ko maiatza-ekaina) / SV61 (mayo-junio 2016)	Gazteen gutzizkoak / Total jóvenes	18-29 urte / 18-29 años															≥ 30 urte / ≥ 30 años
		LURRALDEA / TERRITORIO			SEXUA / SEXO			ADIN TALDEAK / GRUPOS DE EDAD			JAIOTERRIA / LUGAR DE NACIMIENTO			KLASE SOZIALA / CLASE SOCIAL			
		Araba	Bizkaia	Gipuz- koa	Gizona / Hombre	Emaku- mea / Mujer	18-21	22-25	26-29	EAE+ Nafarroa / CAPV+ Navarra	Estatua / Estado	Atzerria / Extranje- ro	Baxua / Baja	Erdikoa / Media	Altua / Alta		
PETROLIOAREN ORDEZKO ENERGIEN ERABILERA (EGUZKI ETA HAIZE-ENER- GIA, BIOMASA...) / EL USO DE ENERGÍAS ALTERNATIVAS AL PETRÓLEO (SOLAR, EÓLICA, BIOMASA...)	Gehitu / Habrá aumentado	63	52	69	58	66	59	65	63	61	65	67	54	66	66	59	54
	Berdin / Se mantendrá igual	26	35	23	27	24	28	26	26	26	24	33	31	18	25	28	31
	Gutxitu / Habrá disminuido	6	9	6	5	6	6	5	6	7	7	0	6	15	5	6	5
	Ed-Ee / Ns-Nc	5	5	2	10	4	7	5	5	6	4	0	9	2	5	7	10
EMAKUMEEN PRESENTZIA ARDURA POSTUETAN (ENPRESETAN, ADMINIS- TRAZIOAN, POLITIKAN, BANKAN...) / LA PRESENCIA DE MUJERES EN PUESTOS DE RESPONSABILIDAD (EN EMPRESAS, ADMINISTRACIÓN, POLÍTICA, BANCA...)	Gehitu / Habrá aumentado	59	59	60	59	63	56	67	58	55	62	70	50	64	59	58	50
	Berdin / Se mantendrá igual	34	37	36	30	32	36	26	37	39	32	24	43	33	37	32	39
	Gutxitu / Habrá disminuido	2	4	2	1	1	2	2	2	1	2	0	2	4	1	3	6
	Ed-Ee / Ns-Nc	5	0	2	10	4	5	6	3	5	5	6	5	0	4	7	5
ATZERRIKO ETORKIN KOPURUA / EL NÚMERO DE INMIGRANTES EXTRANJEROS/AS	Gehitu / Habrá aumentado	55	53	55	56	58	51	54	58	53	60	57	39	59	57	51	52
	Berdin / Se mantendrá igual	29	33	31	25	29	29	29	28	30	27	33	33	30	27	31	30
	Gutxitu / Habrá disminuido	12	14	13	10	9	15	13	10	13	8	10	23	9	11	13	13
	Ed-Ee / Ns-Nc	4	1	2	9	4	4	4	4	4	4	0	4	2	5	5	5
INGURUMENAREN ERRESPECTUA ETA BABESA / EL RESPETO Y LA PROTECCIÓN DEL MEDIO AMBIENTE	Gehitu / Habrá aumentado	51	60	51	47	52	50	52	52	49	50	55	52	56	53	47	51
	Berdin / Se mantendrá igual	30	28	31	29	30	30	28	27	34	30	31	30	21	29	34	33
	Gutxitu / Habrá disminuido	15	11	15	17	15	16	17	17	12	17	15	10	21	16	12	12
	Ed-Ee / Ns-Nc	4	1	3	7	4	4	3	4	6	3	0	8	2	2	7	5
EUSKARAREN ERABILERA / EL USO DEL EUSKERA	Gehitu / Habrá aumentado	46	55	48	40	48	45	44	46	49	50	38	38	41	49	45	48
	Berdin / Se mantendrá igual	34	34	32	36	32	36	30	36	35	33	29	38	35	33	35	41
	Gutxitu / Habrá disminuido	15	7	17	15	15	15	22	15	9	16	22	12	24	14	14	5
	Ed-Ee / Ns-Nc	5	4	2	9	5	4	4	3	6	2	12	12	0	4	6	6
ADIN NAGUSIKO PERTSONEN ZAINTZAREKIN LOTUTAKO ARAZOAK / LOS PROBLEMAS RELACIONADOS CON EL CUIDADO DE LAS PERSONAS MAYORES	Gehitu / Habrá aumentado	43	47	46	36	44	42	43	44	42	42	67	41	40	43	42	52
	Berdin / Se mantendrá igual	39	41	41	36	40	38	38	36	41	41	24	35	48	40	36	28
	Gutxitu / Habrá disminuido	11	12	9	13	8	13	8	12	11	10	3	14	9	9	14	15
	Ed-Ee / Ns-Nc	8	1	4	15	8	7	10	7	6	7	6	10	2	8	9	5
Ehuneko bertikalak / Porcentajes verticales		100	100	100	100	100	100	100	100	100	100	100	100	100	100	100	100
n (absolutu haztatu gabeak) / n (absolutos sin ponderar)		(495)	(102)	(223)	(170)	(259)	(236)	(149)	(163)	(183)	(373)	(27)	(95)	(42)	(244)	(198)	(1815)

ZURE USTEZ, BOST URTE BARRU EUSKADIN GEHITU EGINGO DA, BERDIN JARRAITUKO DU ALA GUTXITU EGINGO DA...? /
A SU JUICIO Y DENTRO DE CINCO AÑOS, ¿CREE QUE EN EUSKADI HABRÁ AUMENTADO, SE MANTENDRÁ IGUAL O HABRÁ DISMINUIDO...?

ES61 (2016ko maiatza-ekaina) / SV61 (mayo-junio 2016)	Gazteen guztizkoak / Total jóvenes	18-29 urte / 18-29 años													≥ 30 urte / ≥ 30 años		
		LURRALDEA / TERRITORIO			SEXUA / SEXO			ADIN TALDEAK / GRUPOS DE EDAD			JAIOTERRIA / LUGAR DE NACIMIENTO			KLASE SOZIALA / CLASE SOCIAL			
		Araba	Bizkaia	Gipuz- koa	Gizona / Hombre	Emaku- mea / Mujer	18-21	22-25	26-29	Nafarroa / CAPV+ Navarra	Estatua / Estado	Atzerria / Extranje- ro	Baxua / Baja	Erdikoa / Media		Altua / Alta	
SEGURTASUN EZA HERRI ETA HIRIETAN / LA INSEGURIDAD CIUDADANA	Gehitu / Habrá aumentado	25	28	24	24	23	26	24	22	28	25	35	21	26	22	28	31
	Berdin / Se mantendrá igual	52	54	53	48	49	54	51	53	51	52	48	52	49	53	51	51
	Gutxitu / Habrá disminuido	19	18	19	20	24	14	20	21	17	19	10	22	21	20	17	12
	Ed-Ee / Ns-Nc	4	1	3	8	4	5	5	5	4	4	7	5	5	5	4	6
NORBERAREN BIZITZA ETA LANEKO EGINKIZUNAK BATERAGARRI EGITEKO AUKERA / LAS POSIBILIDADES DE CONCILIAR VIDA PERSONAL Y LABORAL	Gehitu / Habrá aumentado	16	26	15	15	16	17	17	13	19	16	20	18	19	18	15	18
	Berdin / Se mantendrá igual	49	47	53	45	51	48	52	51	45	50	58	46	53	52	46	51
	Gutxitu / Habrá disminuido	26	25	26	26	24	28	20	27	30	26	21	26	26	22	30	23
	Ed-Ee / Ns-Nc	8	2	6	15	10	7	11	9	6	8	0	10	1	9	9	8
ETXEBIZITZA ESKURATZEKO ZAILTASUNAK / LAS DIFICULTADES PARA ACCEDER A UNA VIVIENDA	Gehitu / Habrá aumentado	35	44	33	33	35	35	31	40	34	37	38	26	38	35	34	38
	Berdin / Se mantendrá igual	43	42	42	45	44	43	42	41	46	44	42	40	39	45	43	44
	Gutxitu / Habrá disminuido	18	14	21	17	18	19	23	15	17	15	20	28	20	16	19	13
	Ed-Ee / Ns-Nc	4	0	4	5	3	4	4	4	3	3	0	5	3	3	4	5
ZERBITZU PUBLIKOEN KALITATEA / LA CALIDAD DE LOS SERVICIOS PÚBLICOS	Gehitu / Habrá aumentado	29	31	28	29	30	27	37	29	21	24	30	42	29	29	28	22
	Berdin / Se mantendrá igual	39	40	38	41	38	41	35	40	43	40	38	37	32	42	39	45
	Gutxitu / Habrá disminuido	28	28	31	21	28	27	21	29	32	31	20	18	31	26	30	28
	Ed-Ee / Ns-Nc	4	1	3	8	5	4	7	2	4	4	13	4	8	3	4	4
SEME/ALABA KOPURUA FAMILIAKO / EL NÚMERO DE HIJOS/AS POR FAMILIA	Gehitu / Habrá aumentado	7	6	6	9	5	9	10	6	5	5	10	12	13	7	5	5
	Berdin / Se mantendrá igual	34	44	34	30	37	31	37	32	34	32	30	41	26	36	36	36
	Gutxitu / Habrá disminuido	52	48	56	48	51	54	45	55	57	56	60	39	59	50	53	53
	Ed-Ee / Ns-Nc	6	1	4	12	6	7	8	8	4	6	0	8	2	7	7	5
JUBILAZIO PENTSIOAK / LAS PENSIONES DE JUBILACIÓN	Gehitu / Habrá aumentado	11	9	11	13	12	10	17	11	7	9	20	16	10	10	13	9
	Berdin / Se mantendrá igual	29	42	29	25	28	31	34	28	27	26	32	40	35	32	24	29
	Gutxitu / Habrá disminuido	52	48	56	47	54	50	42	53	60	58	42	35	48	49	57	56
	Ed-Ee / Ns-Nc	8	1	5	14	6	9	7	9	7	7	6	9	7	9	7	7
LANGABEZIA / EL DESEMPLEO	Gehitu / Habrá aumentado	31	27	37	23	30	32	32	31	31	30	18	39	34	30	31	31
	Berdin / Se mantendrá igual	31	36	27	35	31	30	26	33	34	32	38	27	27	31	33	35
	Gutxitu / Habrá disminuido	34	35	34	33	34	33	37	34	30	35	34	32	32	34	33	29
	Ed-Ee / Ns-Nc	4	2	2	9	4	4	5	2	5	4	9	2	6	4	3	5
Ehuneko bertikalak / Porcentajes verticales	100	100	100	100	100	100	100	100	100	100	100	100	100	100	100	100	100
n (absolutu haztatu gabeak) / n (absolutos sin ponderar)	(495)	(102)	(223)	(170)	(259)	(236)	(149)	(163)	(183)	(373)	(27)	(95)	(42)	(244)	(198)	(1815)	

7.3.2 – Euskal herritarren etorkizuneko ohitura eta azturak / Costumbres y hábitos de futuro de la población vasca

APATUKO DIZKIZUDAN OHITURA ETA AZTURA BAKOITZARI BURUZ, USTE DUZU BOST URTE BARRU EUSKADIN GEHITU EGINGO DELA, BERDIN JARRAITUKO DUELA ALA GUTXITU EGINGO DELA...? / CON RESPECTO A LAS SIGUIENTES COSTUMBRES Y HÁBITOS, DENTRO DE 5 AÑOS EN EUSKADI, ¿CREE QUE HABRÁ AUMENTADO, SE MANTENDRÁ IGUAL O HABRÁ DISMINUIDO...?

ES61 (2016ko maiatza-ekaina) / SV61 (mayo-junio 2016)	Gazteen guztizkoak / Total jóvenes	18-29 urte / 18-29 años															≥ 30 urte / ≥ 30 años
		LURRALDEA / TERRITORIO			SEXUA / SEXO			ADIN TALDEAK / GRUPOS DE EDAD			JAIOTERRIA / LUGAR DE NACIMIENTO			KLASE SOZIALA / CLASE SOCIAL			
		Araba	Bizkaia	Gipuzkoa	Gizona / Hombre	Emakumea / Mujer	18-21	22-25	26-29	EAE+ Nafarroa / CAPV+ Navarra	Estadua / Estado	Atzerria / Extranjero	Baxua / Baja	Erdikoa / Media	Altua / Alta		
ORDAINKETAK EGITEKO TELEFONO MUGIKORRA ERABILTZEA / BANKETXEKO TXARTELAREN ORDEZ / EL USO DEL TELÉFONO MÓVIL PARA PAGAR, EN LUGAR DE USAR LA TARJETA DEL BANCO	Gehitu / Habrá aumentado	79	69	84	75	78	80	77	80	79	81	77	74	78	79	81	70
	Berdin / Se mantendrá igual	15	24	12	18	16	15	19	13	14	14	22	18	16	17	12	18
	Gutxitu / Habrá disminuido	2	5	2	2	4	1	3	1	3	3	1	0	0	2	2	4
	Ed-Ee / Ns-Nc	3	3	3	4	3	4	2	5	3	2	0	8	6	2	5	9
JANARI AURREPRESTATU ETA IZOZTUEN KONTSUMOA / EL CONSUMO DE ALIMENTOS PRECOCINADOS Y CONGELADOS	Gehitu / Habrá aumentado	67	67	69	64	69	66	67	68	67	68	57	67	68	64	73	62
	Berdin / Se mantendrá igual	24	27	21	27	23	24	21	22	27	22	31	27	25	28	18	26
	Gutxitu / Habrá disminuido	4	5	5	2	4	5	6	6	1	5	3	3	5	4	3	6
	Ed-Ee / Ns-Nc	5	1	4	7	4	5	6	4	5	5	9	3	1	5	5	5
GARRAIO PUBLIKOAREN ERABILERA / EL USO DEL TRANSPORTE PÚBLICO	Gehitu / Habrá aumentado	52	47	51	55	54	50	56	58	43	51	48	55	55	54	49	54
	Berdin / Se mantendrá igual	38	43	39	35	35	42	35	34	45	39	35	36	40	40	36	38
	Gutxitu / Habrá disminuido	7	9	6	6	8	5	6	6	8	6	17	5	2	4	10	4
	Ed-Ee / Ns-Nc	3	1	3	4	3	4	3	2	5	3	0	4	3	2	4	4
KIROLEN PRAKTIKA / LA PRÁCTICA DEPORTIVA	Gehitu / Habrá aumentado	50	53	53	45	52	48	48	55	48	52	49	45	45	52	48	48
	Berdin / Se mantendrá igual	41	36	39	47	41	42	43	37	43	42	28	41	44	42	41	42
	Gutxitu / Habrá disminuido	6	10	6	5	5	7	7	6	6	5	14	10	9	6	7	4
	Ed-Ee / Ns-Nc	2	2	2	3	2	3	3	1	3	1	9	4	1	0	5	6
SUPERMERKATU HANDIETAN EROSTEKO OHITURA / EL HÁBITO DE HACER LA COMPRA EN LOS GRANDES SUPERMERCADOS	Gehitu / Habrá aumentado	50	56	45	54	51	48	47	52	50	51	40	48	44	51	49	52
	Berdin / Se mantendrá igual	40	36	41	38	36	44	38	41	40	39	51	39	38	39	42	39
	Gutxitu / Habrá disminuido	9	7	11	4	9	8	12	6	8	8	9	9	15	9	6	6
	Ed-Ee / Ns-Nc	2	1	2	3	4	1	4	1	2	2	0	4	3	1	3	3
Ehuneko bertikalak / Porcentajes verticales	100	100	100	100	100	100	100	100	100	100	100	100	100	100	100	100	100
n (absolutu haztatu gabeak) / n (absolutos sin ponderar)	(495)	(102)	(223)	(170)	(259)	(236)	(149)	(163)	(183)	(373)	(27)	(95)	(42)	(244)	(198)	(1815)	

(...)

AIPATUKO DIZKIZUDAN OHITURA ETA AZTURA BAKOITZARI BURUZ, USTE DUZU BOST URTE BARRU EUSKADIN GEHITU EGINGO DELA, BERDIN JARRAITUKO DUELA ALA GUTXITU EGINGO DELA...? / CON RESPECTO A LAS SIGUIENTES COSTUMBRES Y HÁBITOS, DENTRO DE 5 AÑOS EN EUSKADI, ¿CREE QUE HABRÁ AUMENTADO, SE MANTENDRÁ IGUAL O HABRÁ DISMINUIDO...?

ES61 (2016ko maiatza-ekaina) / SV61 (mayo-junio 2016)	Gazteen guztizkoak / Total jóvenes	18-29 urte / 18-29 años															≥ 30 urte / ≥ 30 años
		LURRALDEA / TERRITORIO			SEXUA / SEXO		ADIN TALDEAK / GRUPOS DE EDAD			JAIOTERRIA / LUGAR DE NACIMIENTO			KLASE SOZIALA / CLASE SOCIAL				
		Araba	Bizkaia	Gipuzkoa	Gizona / Hombre	Emakumea / Mujer	18-21	22-25	26-29	EAE+ Nafarroa / CAPV+ Navarra	Estatua / Estado	Atzerria / Extranjero	Baxua / Baja	Erdikoa / Media	Altua / Alta		
ELIKAGAI EKOLOGIKOEN EDOTA BIDEZKO MERKATARITZAKO PRODUKTUEN KONTSUMOA / EL CONSUMO DE ALIMENTOS ECOLÓGICOS Y/O DE PRODUCTOS DE COMERCIO JUSTO	Gehitu / Habrá aumentado	43	46	42	43	44	42	36	48	45	46	35	34	42	42	44	44
	Berdin / Se mantendrá igual	40	33	43	37	36	43	45	42	33	38	52	43	51	41	35	37
	Gutxitu / Habrá disminuido	11	18	9	10	14	8	13	6	13	10	14	14	5	11	13	9
	Ed-Ee / Ns-Nc	7	3	6	10	6	7	6	5	9	6	0	10	2	7	8	10
AISIALDIRAKO DENBORA LIBREA / EL TIEMPO DEDICADO AL OCIO	Gehitu / Habrá aumentado	25	24	31	14	26	24	31	22	21	23	27	31	33	26	23	24
	Berdin / Se mantendrá igual	49	53	44	56	51	47	42	49	55	49	47	50	44	49	51	43
	Gutxitu / Habrá disminuido	21	23	22	21	19	24	19	26	20	24	20	13	21	21	22	26
	Ed-Ee / Ns-Nc	5	0	4	9	4	6	7	3	5	4	6	6	2	5	5	7
AURREZ AURREKO HARREMAN PERTSONALEI ESKAINITAKO DENBORA / EL TIEMPO DEDICADO A LAS RELACIONES PERSONALES CARA A CARA	Gehitu / Habrá aumentado	12	17	12	10	12	11	11	12	12	10	16	18	17	9	13	12
	Berdin / Se mantendrá igual	33	40	32	31	33	33	29	34	35	33	35	32	35	35	30	37
	Gutxitu / Habrá disminuido	51	40	53	50	50	51	54	49	49	53	43	45	44	53	50	46
	Ed-Ee / Ns-Nc	5	2	3	9	5	4	6	4	4	4	6	6	3	3	6	5
LIBURU ETA PRENTSAREN IRAKURKETA / LA LECTURA DE LIBROS Y PRENSA	Gehitu / Habrá aumentado	15	22	17	10	17	14	16	17	14	13	16	21	9	12	19	16
	Berdin / Se mantendrá igual	40	42	37	44	40	41	39	39	42	40	47	39	37	41	42	44
	Gutxitu / Habrá disminuido	41	33	42	41	41	41	42	42	39	44	33	34	54	44	34	34
	Ed-Ee / Ns-Nc	3	3	3	4	3	4	3	2	5	2	3	6	0	3	4	7
Ehuneko bertikalak / Porcentajes verticales	100	100	100	100	100	100	100	100	100	100	100	100	100	100	100	100	100
n (absolutu haztatu gabeak) / n (absolutos sin ponderar)	(495)	(102)	(223)	(170)	(259)	(236)	(149)	(163)	(183)	(373)	(27)	(95)	(42)	(244)	(198)	(1815)	

7.3.3 - Etorkizuneko erronka nagusiak / Principales retos de futuro

ZURE USTEZ, JARRAIAN ESANGO DIZKIZUDANEN ARTEAN ZEIN DIRA EUSKADIK ETORKIZUNEAN AURRE EGIN BEHARREKO 2 ERRONKA NAGUSIAK? / EN SU OPINIÓN, ¿CUÁLES DE ENTRE LAS SIGUIENTES SON LOS 2 PRINCIPALES RETOS QUE EUSKADI HA DE ENFRENTAR PARA EL FUTURO?

ES61 (2016ko maiatza-ekaina) / SV61 (mayo-junio 2016)	Gazteen guztizkoak / Total jóvenes	18-29 urte / 18-29 años															≥ 30 urte / ≥ 30 años
		LURRALDEA / TERRITORIO			SEXUA / SEXO		ADIN TALDEAK / GRUPOS DE EDAD			JAIOTERRIA / LUGAR DE NACIMIENTO			KLASE SOZIALA / CLASE SOCIAL				
		Araba	Bizkaia	Gipuzkoa	Gizona / Hombre	Emakumea / Mujer	18-21	22-25	26-29	EAE+ Nafarroa / CAPV+ Navarra	Estatua / Estado	Atzerria / Extranjero	Baxua / Baja	Erdikoa / Media	Altua / Alta		
Langabezia / El desempleo	63	65	67	56	63	64	61	61	67	62	72	65	53	66	62	64	
Gizarte desberdintasunak / Las desigualdades sociales	25	28	27	21	28	22	20	24	30	28	18	19	24	23	27	26	
Hazkunde ekonomikorik eza / La falta de crecimiento económico	20	20	20	20	20	20	17	12	29	17	31	27	24	18	22	23	
Biztanleria zahartzea / El envejecimiento de la población	18	18	18	19	21	16	18	15	21	20	23	13	19	22	13	38	
Euskararen berreskurapena / La recuperación del euskera	15	10	16	14	12	17	17	20	8	17	10	8	16	17	11	4	
Euskadi eta Espainiaren arteko harremana / La relación de Euskadi con España	12	13	11	11	14	9	14	13	8	13	24	5	10	15	9	6	
Etorkinen integrazioa / La integración de las y los inmigrantes	11	9	10	12	8	13	15	11	8	7	2	23	10	9	13	7	
Gizon eta emakumeen arteko desberdintasuna / La desigualdad entre hombres y mujeres	10	10	8	12	7	13	8	11	10	10	3	9	8	9	12	7	
Klima aldaketa / El cambio climático	7	6	6	9	7	7	11	5	4	7	11	5	13	4	8	5	
Bakearen eta elkarbizitzaren sendotzea / La consolidación de la paz y la convivencia	6	6	5	9	7	6	6	9	4	7	0	6	16	6	5	8	
Horietako bat ere ez / Ninguna de ellas	0	1	1	0	1	0	1	1	0	1	0	0	0	0	1	1	
Ed-Ee / Ns-Nc	4	5	2	6	2	5	4	5	3	3	0	7	2	3	6	3	
n (absolutu haztatu gabeak) / n (absolutos sin ponderar)	(495)	(102)	(223)	(170)	(259)	(236)	(149)	(163)	(183)	(373)	(27)	(95)	(42)	(244)	(198)	(1815)	

Ehuneko batura ez da 100 bi erantzun eman ahal zirelako / Los porcentajes no suman 100 porque se podían dar dos respuestas

8 – Familia

8.1 – Familia-bizitza / Vida familiar

8.1.1 - Familia-bizitzako zenbait alderdirekiko poztasuna / Satisfacción con diversos aspectos de la vida familiar

ZURE FAMILIAKO KIDEAK ZUREKIN BIZI DIREN EDO EZ DIREN AINTZAT HARTU GABE, AIPATUKO DIZKIZUDAN ZURE FAMILIA-BIZITZAKO ESPARRU HAUEKIN ZEIN NEURRITAN ZAUDE POZIK? /

INDEPENDIENTEMENTE DE SI SUS FAMILIARES CONVIVEN CON UD. O NO, ¿CÓMO DE SATISFECHO/A SE ENCUENTRA CON LOS DIFERENTES ASPECTOS DE SU RELACIÓN FAMILIAR QUE LE VOY A LEER A CONTINUACIÓN...?

	Gazteen guztiz-koak / Total jóvenes	18-29 urte / 18-29 años															≥ 30 urte / ≥ 30 años
		LURRALDEA / TERRITORIO			SEXUA / SEXO		ADIN TALDEAK / GRUPOS DE EDAD			JAIOTERRIA / LUGAR DE NACIMIENTO			SEME-ALABAK / HIJOS/AS				
		Araba	Bizkaia	Gipuzkoa	Gizona / Hombre	Emakumea / Mujer	18-21	22-25	26-29	EAE+Nafarroa / CAPV+ Navarra	Estadua / Estado	Atzerria / Extranjero	Adin txikiko seme-alabak / Hijos/as menores	Adin nagusiko seme-alabak / Hijos/as mayores	Seme-alabarik ez / Sin hijos/as		
ES62 (2016ko iraila) / SV62 (septiembre 2016)																	
FAMILIAKO KIDEEN ARTEKO MAITASUN HARREMANAK / LAS RELACIONES AFECTIVAS ENTRE LAS PERSONAS DE LA FAMILIA	Oso pozik / Muy satisfecho/a	57	41	57	64	57	58	58	59	55	57	50	58	55	25	58	53
	Nahikoa pozik / Bastante satisfecho/a	34	50	34	29	36	32	35	33	34	37	34	28	36	11	34	37
	Ez oso pozik / No muy satisfecho/a	5	7	6	4	4	7	4	5	6	4	17	7	4	29	5	5
	Batere pozik ez / Nada satisfecho/a	1	1	1	1	1	1	0	0	2	0	0	3	0	35	1	2
	Ed-Ee / Ns-Nc	2	1	3	2	2	3	2	3	2	2	0	4	5	0	2	2
ZURE FAMILIA ZEIN MAITASUNEKIN IKUSTEN DUZUN / LA FRECUENCIA CON LA QUE VE A SU FAMILIA	Oso pozik / Muy satisfecho/a	52	38	52	57	51	53	55	49	52	54	48	45	57	15	52	48
	Nahikoa pozik / Bastante satisfecho/a	33	48	32	29	34	32	32	37	30	37	31	23	19	21	35	36
	Ez oso pozik / No muy satisfecho/a	10	9	10	10	10	11	10	10	11	6	19	21	14	29	9	10
	Batere pozik ez / Nada satisfecho/a	3	3	4	2	3	3	1	3	5	1	2	9	7	35	2	4
	Ed-Ee / Ns-Nc	2	1	2	2	2	2	2	1	2	2	0	2	2	0	2	2
GUZTIOI ERAGITEN DIZUETEN GAJETAN DUZUEN ADOSTASUN MAILA / EL NIVEL DE ACUERDO ENTRE LAS PERSONAS DE LA FAMILIA SOBRE TEMAS QUE AFECTAN A TODOS	Oso pozik / Muy satisfecho/a	41	29	41	46	40	43	42	38	42	42	32	41	49	15	40	41
	Nahikoa pozik / Bastante satisfecho/a	42	51	41	42	46	38	43	47	38	47	42	32	30	21	44	46
	Ez oso pozik / No muy satisfecho/a	11	16	13	6	10	13	12	7	14	8	27	15	14	29	10	9
	Batere pozik ez / Nada satisfecho/a	3	2	3	2	3	3	1	3	4	1	0	7	2	35	2	3
	Ed-Ee / Ns-Nc	3	1	3	3	2	4	2	4	2	2	0	5	5	0	2	2
ELKARREKIN EGITEN DITUZUEN AKTIBITATEEN MAITASUNA / LA FRECUENCIA CON LA QUE COMPARTEN ACTIVIDADES	Oso pozik / Muy satisfecho/a	41	31	40	44	38	44	41	37	44	43	30	35	43	15	41	39
	Nahikoa pozik / Bastante satisfecho/a	37	50	34	38	39	35	41	39	33	41	49	25	28	21	39	39
	Ez oso pozik / No muy satisfecho/a	15	15	17	12	15	15	15	16	14	11	19	24	15	29	15	14
	Batere pozik ez / Nada satisfecho/a	5	3	6	3	6	4	1	5	7	2	2	12	10	35	4	5
	Ed-Ee / Ns-Nc	2	1	3	2	2	3	2	3	3	2	0	4	5	0	2	2
Ehuneko bertikalak / Porcentajes verticales		100	100	100	100	100	100	100	100	100	100	100	100	100	100	100	100
n (absolutu haztatu gabeak) / n (absolutos sin ponderar)		(534)	(115)	(244)	(175)	(287)	(247)	(173)	(167)	(194)	(392)	(29)	(111)	(58)	(5)	(471)	(2042)

8.1.2 – Familia-giroko balore garrantzitsuenak / Valores más importantes en el ambiente familiar

ZURE IRITZIZ, ZEINTZUK DIRA FAMILIA GIROAN NAGUSI IZAN BEHARKO LIRATEKEEN BI BALIO GARRANTZITSUENAK? /
EN SU OPINIÓN ¿CUÁLES SON LOS DOS VALORES MÁS IMPORTANTES QUE DEBEN PRIMAR EN EL AMBIENTE FAMILIAR?

ES62 (2016ko iraila) / SV62 (septiembre 2016)	Gazteen gutzizkoak / Total jóvenes	18-29 urte / 18-29 años															≥ 30 urte / ≥ 30 años
		LURRALDEA / TERRITORIO			SEXUA / SEXO		ADIN TALDEAK / GRUPOS DE EDAD			JAIOTERRIA / LUGAR DE NACIMIENTO			SEME-ALABAK / HIJOS/AS				
		Araba	Bizkaia	Gipuzkoa	Gizona / Hombre	Emakumea / Mujer	18-21	22-25	26-29	EAE+ Nafarroa / CAPV+ Navarra	Estatua / Estado	Atzerria / Extranjero	Adin txikiko seme- alabak / Hijos/as menores	Adin nagusiko seme- alabak / Hijos/as mayores	Seme- alabarik ez / Sin hijos/as		
Maitasuna / Cariño/Amor	63	67	58	70	64	62	60	66	64	65	62	59	69	65	62	69	
Errespetua / Respeto	57	54	55	61	55	59	51	57	62	56	68	56	72	89	54	58	
Komunikazioa / Comunicación	41	44	44	33	38	43	44	43	36	41	39	40	24	35	43	38	
Askatasuna / Libertad	13	18	13	12	11	16	17	9	13	17	3	5	5	0	14	12	
Alaitasuna / Alegría	8	3	8	9	7	8	6	7	10	8	0	9	9	0	7	5	
Diziplina / Disciplina	7	8	9	4	9	5	8	7	7	5	18	13	8	11	7	7	
Ardura / Responsabilidad	6	6	7	6	9	4	10	6	3	5	10	9	2	0	7	9	
Denak / Todos	1	0	1	2	1	1	2	1	1	1	0	2	2	0	1	0	
Beste bat / Otro	0	0	1	0	1	0	1	0	0	1	0	0	2	0	0	0	
Ed-Ee / Ns-Nc	0	1	1	0	1	0	0	0	1	1	0	0	0	0	0	1	
n (absolutu haztatu gabeak) / n (absolutos sin ponderar)	(534)	(115)	(244)	(175)	(287)	(247)	(173)	(167)	(194)	(392)	(29)	(111)	(58)	(5)	(471)	(2042)	

Ehunekoen batura ez da 100 bi erantzun eman ahal zirelako / Los porcentajes no suman 100 porque se podían dar dos respuestas

8.1.3 – Etxeko kide guztiek partekatutako jarduerak / Actividades compartidas por todos los miembros del hogar

ORAIN JAKIN NAHIKO GENUKE ZEIN MAIZTASUNEKIN EGITEN DITUZUN ONDOKO EKINTZA HAUEK BIZI ZAREN PERTSONEKIN. ESADAZU, MESEDEZ, EKINTZA HAUETAKO BAKOITZA ZEIN MAIZTASUNEKIN EGITEN DUZUEN ZURE ETXeko KIDE GUZTIOK ELKARREKIN /

AHORA ME GUSTARÍA SABER CON QUÉ FRECUENCIA HACE ALGUNAS ACTIVIDADES CON LAS PERSONAS CON LAS QUE CONVIVE. DÍGAME POR FAVOR, PARA CADA UNA DE LAS ACTIVIDADES, CON QUÉ FRECUENCIA LA REALIZAN JUNTOS TODOS LOS MIEMBROS DE SU HOGAR

	Gazteen guztizkoak / Total jóvenes	18-29 urte / 18-29 años															≥ 30 urte / ≥ 30 años
		LURRALDEA / TERRITORIO			SEXUA / SEXO		ADIN TALDEAK / GRUPOS DE EDAD			JAIOTERRIA / LUGAR DE NACIMIENTO			SEME-ALABAK / HIJOS/AS				
		Araba	Bizkaia	Gipuzkoa	Gizona / Hombre	Emakumea / Mujer	18-21	22-25	26-29	EAE+ Nafarroa / CAPV+ Navarra	Estatua / Estado	Atzerria / Extranjero	Adin txikiko seme-alabak / Hijos/as menores	Adin nagusiko seme-alabak / Hijos/as mayores	Seme-alabarik ez / Sin hijos/as		
ES62 (2016ko iraila) / SV62 (septiembre 2016)																	
HITZ EGIN / HARLAR	Egunero / A diario	79	73	81	78	80	79	76	80	82	78	93	79	80	100	79	83
	Astean hainbat aldiz / Varias veces por semana	14	17	13	14	13	15	18	11	12	15	7	13	12	0	14	11
	Hilean hainbat aldiz / Varias veces al mes	4	3	3	5	5	2	4	4	3	5	0	1	3	0	4	2
	Maiztasun gutxiagorekin / Con menos frecuencia	2	6	2	1	2	2	1	3	2	2	0	4	2	0	2	3
	Ed-Ee / Ns-Nc	1	1	1	1	1	2	1	1	1	1	0	3	2	0	1	1
AFALDU / CENAR	Egunero / A diario	65	56	63	73	63	67	66	66	64	62	84	70	72	51	64	73
	Astean hainbat aldiz / Varias veces por semana	23	32	24	18	23	23	25	21	23	25	13	19	18	49	23	17
	Hilean hainbat aldiz / Varias veces al mes	7	4	7	7	10	3	7	6	7	8	0	4	5	0	7	4
	Maiztasun gutxiagorekin / Con menos frecuencia	4	7	6	1	3	6	1	7	5	4	3	5	2	0	5	4
	Ed-Ee / Ns-Nc	1	1	1	1	1	1	1	1	1	1	0	3	2	0	1	1
TELEBISTA IKUSI / VER LA TELEVISIÓN	Egunero / A diario	56	55	61	49	59	54	49	57	63	51	76	67	71	100	54	62
	Astean hainbat aldiz / Varias veces por semana	20	23	17	23	19	20	27	15	17	22	10	16	12	0	21	21
	Hilean hainbat aldiz / Varias veces al mes	7	4	6	10	7	7	10	5	6	9	3	4	5	0	7	5
	Maiztasun gutxiagorekin / Con menos frecuencia	15	17	14	17	15	16	13	21	12	17	11	11	9	0	16	10
	Ed-Ee / Ns-Nc	1	1	2	1	1	2	0	3	1	1	0	3	2	0	1	2
BAZKALDU / COMER	Egunero / A diario	48	55	47	47	48	48	45	50	49	44	69	54	60	55	46	49
	Astean hainbat aldiz / Varias veces por semana	35	32	34	39	33	38	42	31	33	40	25	25	20	45	38	34
	Hilean hainbat aldiz / Varias veces al mes	8	4	9	7	10	5	8	9	7	9	0	6	8	0	8	8
	Maiztasun gutxiagorekin / Con menos frecuencia	7	8	8	7	8	7	4	10	8	6	6	12	10	0	7	8
	Ed-Ee / Ns-Nc	1	1	2	0	1	1	0	1	2	1	0	3	2	0	1	1
GOSALDU / DESAYUNAR	Egunero / A diario	35	36	36	31	33	36	30	34	40	29	47	47	53	64	31	43
	Astean hainbat aldiz / Varias veces por semana	35	34	33	40	33	38	43	31	31	38	45	24	25	25	37	33
	Hilean hainbat aldiz / Varias veces al mes	12	8	13	11	14	9	13	10	12	12	3	12	12	11	12	9
	Maiztasun gutxiagorekin / Con menos frecuencia	17	20	16	17	19	14	13	23	15	19	5	13	5	0	19	14
	Ed-Ee / Ns-Nc	2	1	2	1	1	3	1	2	2	1	0	4	5	0	1	1
Ehuneko bertikalak / Porcentajes verticales	100	100	100	100	100	100	100	100	100	100	100	100	100	100	100	100	
n (absolutu haztatu gabek) / n (absolutos sin ponderar)	(512)	(108)	(236)	(168)	(271)	(241)	(172)	(166)	(174)	(377)	(26)	(107)	(57)	(5)	(450)	(1743)	

Galdera hau soilik bakarrik bizi ez direnei egin zaie (gazteen % 96 eta 30 urte edo gehiago dituztenen % 85) /
Pregunta realizada únicamente a quienes no viven solos/as (96 % de la juventud y 85 % de quienes tienen 30 o mas años)

8.2 – Gurasotasuna / Maternidad y paternidad

8.2.1 – Errealizatzeko amatasunaren eta aitatasunaren beharra / Necesidad de maternidad y paternidad para realizarse

ZURE USTEZ EMAKUME BATEK BERE BURUA ERREALIZATUTA IKUSTEKO SEME-ALABAK IZAN BEHAR DITU EDO EZ DA BEHARREZKOA? ETA GIZONEZKO BATEK? /
 ¿CREE UD. QUE UNA MUJER NECESITA TENER HIJOS/AS PARA REALIZARSE O CREE QUE NO ES NECESARIO? ¿Y UN HOMBRE?

ES62 (2016ko iraila) / SV62 (septiembre 2016)	Gazteen guztizkoak / Total jóvenes	18-29 urte / 18-29 años															≥ 30 urte / ≥ 30 años
		LURRALDEA / TERRITORIO			SEXUA / SEXO		ADIN TALDEAK / GRUPOS DE EDAD			JAIOTERRIA / LUGAR DE NACIMIENTO			SEME-ALABAK / HIJOS/AS				
		Araba	Bizkaia	Gipuzkoa	Gizona / Hombre	Emakumea / Mujer	18-21	22-25	26-29	EAE+ Nafarroa / CAPV+ Navarra	Estatua / Estado	Atzerria / Extranjero	Adin txikiko seme-alabak / Hijos/as menores	Adin nagusiko seme-alabak / Hijos/as mayores	Seme-alabarik ez / Sin hijos/as		
Seme-alabak izan behar ditu / Necesita tener hijos/as	17	10	18	17	19	15	16	15	20	10	3	37	33	0	15	21	
Ez da beharrezkoa / No necesita tener hijos/as	81	89	80	79	78	83	81	83	78	87	94	61	63	100	83	75	
Ed-Ee / Ns-Nc	3	1	2	4	3	2	3	2	3	3	3	2	4	0	2	4	
Seme-alabak izan behar ditu / Necesita tener hijos/as	17	10	18	17	19	14	16	16	18	11	3	36	33	0	15	19	
Ez da beharrezkoa / No necesita tener hijos/as	82	88	81	80	79	84	84	81	80	87	94	63	65	100	84	77	
Ed-Ee / Ns-Nc	2	1	1	3	2	2	1	3	2	2	3	1	2	0	2	5	
Ehuneko bertikalak / Porcentajes verticales	100	100	100	100	100	100	100	100	100	100	100	100	100	100	100	100	
n (absolutu haztatu gabeak) / n (absolutos sin ponderar)	(534)	(115)	(244)	(175)	(287)	(247)	(173)	(167)	(194)	(392)	(29)	(111)	(58)	(5)	(471)	(2042)	

8.2.2 – Errealizatzeko guraso izateko norberaren beharra / Necesidad personal de tener hijos o hijas para realizarse

ETA ZURE KASUAN PERTSONALKI, ZURE BURUA ERREALIZATUTA IKUSTEKO BEHARREZKOA JOTZEN DUZU SEME-ALABAK IZATEA, EDO EZ ZAIZU BEHARREZKOA? /
 Y EN SU CASO PERSONAL, ¿DIRÍA QUE UD. NECESITA TENER HIJOS/AS PARA REALIZARSE O NO ES NECESARIO?

ES62 (2016ko iraila) / SV62 (septiembre 2016)	Gazteen guztizkoak / Total jóvenes	18-29 urte / 18-29 años															≥ 30 urte / ≥ 30 años
		LURRALDEA / TERRITORIO			SEXUA / SEXO		ADIN TALDEAK / GRUPOS DE EDAD			JAIOTERRIA / LUGAR DE NACIMIENTO			SEME-ALABAK / HIJOS/AS				
		Araba	Bizkaia	Gipuzkoa	Gizona / Hombre	Emakumea / Mujer	18-21	22-25	26-29	EAE+ Nafarroa / CAPV+ Navarra	Estatua / Estado	Atzerria / Extranjero	Adin txikiko seme-alabak / Hijos/as menores	Adin nagusiko seme-alabak / Hijos/as mayores	Seme-alabarik ez / Sin hijos/as		
Seme-alabak izatea beharrezko jotzen du / Necesita tener hijos/as	27	18	30	25	29	25	26	25	30	22	26	43	47	0	25	35	
Ez zaio beharrezkoa / No necesita tener hijos/as	68	80	65	67	66	70	68	72	64	73	71	54	51	100	70	62	
Ed-Ee / Ns-Nc	5	2	4	8	5	6	7	3	6	6	3	3	2	0	6	3	
Ehuneko bertikalak / Porcentajes verticales	100	100	100	100	100	100	100	100	100	100	100	100	100	100	100	100	
n (absolutu haztatu gabeak) / n (absolutos sin ponderar)	(534)	(115)	(244)	(175)	(287)	(247)	(173)	(167)	(194)	(392)	(29)	(111)	(58)	(5)	(471)	(2042)	

8.2.3 – Eduki nahiko lukeen seme-alaba kopurua / Número de hijos e hijas deseado

ASKATASUN OSOZ AUKERATU AHALKO BAZENU, ZENBAT SEME-ALABA IZATEA GUSTATUKO LITZAIZUKE? / SI PUDIERA ELEGIR UD. CON TOTAL LIBERTAD, ¿CUÁNTOS HIJOS/AS LE GUSTARÍA TENER?

ES62 (2016ko iraila) / SV62 (septiembre 2016)	Gazteen guztizkoak / Total jóvenes	18-29 urte / 18-29 años														≥ 30 urte / ≥ 30 años
		LURRALDEA / TERRITORIO			SEXUA / SEXO		ADIN TALDEAK / GRUPOS DE EDAD			JAIOTERRIA / LUGAR DE NACIMIENTO			SEME-ALABAK / HIJOS/AS			
		Araba	Bizkaia	Gipuzkoa	Gizona / Hombre	Emakumea / Mujer	18-21	22-25	26-29	EAE+ Nafarroa / CAPV+ Navarra	Estatua / Estado	Atzerria / Extranjero	Adin txikiko seme- alabak / Hijos/as menores	Adin nagusiko seme- alabak / Hijos/as mayores	Seme- alabarik ez / Sin hijos/as	
Bat ere ez / Ninguno/a	4	8	2	5	3	5	3	4	4	4	7	1	0	0	4	6
1	8	7	10	4	7	8	5	6	12	7	0	11	15	0	7	12
2	51	59	50	48	52	49	62	52	39	52	37	49	37	15	53	43
3	21	15	20	25	19	24	17	22	25	20	44	22	24	51	21	23
4	2	2	2	2	1	3	2	0	3	1	0	5	3	35	1	7
5	3	1	4	2	3	3	1	2	5	4	0	2	8	0	2	2
6	1	0	1	1	1	1	1	1	1	0	0	2	2	0	1	1
7 edo gehiago / 7 o más	1	2	1	1	1	1	0	0	2	1	3	1	4	0	0	2
Ed-Ee / Ns-Nc	10	6	10	13	13	6	9	12	9	12	9	7	7	0	11	5
Ehuneko bertikalak / Porcentajes verticales	100	100	100	100	100	100	100	100	100	100	100	100	100	100	100	100
n (absolutu haztatu gabeak) / n (absolutos sin ponderar)	(534)	(115)	(244)	(175)	(287)	(247)	(173)	(167)	(194)	(392)	(29)	(111)	(58)	(5)	(471)	(2042)
Batezbestekoa / Media	2,4	2,1	2,5	2,3	2,4	2,3	2,2	2,2	2,7	2,4	2,5	2,4	3,3	3,2	2,2	2,4
n (absolutu haztatu gabeak) / n (absolutos sin ponderar)	(480)	(108)	(220)	(152)	(249)	(231)	(157)	(147)	(176)	(346)	(27)	(105)	(55)	(5)	(420)	(1936)

8.2.4 – Izandako seme-alaba kopurua / Número de hijos e hijas que ha tenido

ZENBAT SEME-ALABA IZAN DITUZU? / ¿CUÁNTOS HIJOS/AS HA TENIDO UD?

ES62 (2016ko iraila) / SV62 (septiembre 2016)	Gazteen gutzizkoak / Total jóvenes	18-29 urte / 18-29 años															≥ 30 urte / ≥ 30 años
		LURRALDEA / TERRITORIO			SEXUA / SEXO		ADIN TALDEAK / GRUPOS DE EDAD			JAIOTERRIA / LUGAR DE NACIMIENTO			SEME-ALABAK / HIJOS/AS				
		Araba	Bizkaia	Gipuzkoa	Gizona / Hombre	Emakumea / Mujer	18-21	22-25	26-29	EAE+ Nafarroa / CAPV+ Navarra	Estatua / Estado	Atzerria / Extranjero	Adin txikiko seme- alabak / Hijos/as menores	Adin nagusiko seme- alabak / Hijos/as mayores	Seme- alabarik ez / Sin hijos/as		
Bat ere ez / Ninguno/a	86	88	85	88	93	79	98	91	73	94	76	70	0	0	100	25	
1	9	6	9	9	5	13	2	6	17	4	16	19	67	44	0	21	
2	3	4	3	2	2	4	0	1	7	1	7	8	22	11	0	35	
3	1	3	2	1	0	3	0	2	2	2	0	2	11	11	0	13	
4	0	0	1	0	0	1	0	0	1	0	0	1	0	35	0	5	
5 edo gehiago / 5 o más	0	0	0	0	0	0	0	0	0	0	0	0	0	0	0	2	
Ed-Ee / Ns-Nc	0	0	0	0	0	0	0	0	0	0	0	0	0	0	0	0	
Ehuneko bertikalak / Porcentajes verticales	100	100	100	100	100	100	100	100	100	100	100	100	100	100	100	100	
n (absolutu haztatu gabeak) / n (absolutos sin ponderar)	(534)	(115)	(244)	(175)	(287)	(247)	(173)	(167)	(194)	(392)	(29)	(111)	(58)	(5)	(471)	(2042)	

IZANDAKO SEME-ALABA KOPURUA ETA EDUKI NAHIKO LUKEEN SEME-ALABA KOPURUA / NÚMERO DE HIJOS E HIJAS DESEADO Y NÚMERO DE HIJOS E HIJAS QUE HA TENIDO

ES62 (2016ko iraila) / SV62 (septiembre 2016)	Gazteen gutzizkoak / Total jóvenes	18-29 urte / 18-29 años															≥ 30 urte / ≥ 30 años
		LURRALDEA / TERRITORIO			SEXUA / SEXO		ADIN TALDEAK / GRUPOS DE EDAD			JAIOTERRIA / LUGAR DE NACIMIENTO			SEME-ALABAK / HIJOS/AS				
		Araba	Bizkaia	Gipuzkoa	Gizona / Hombre	Emakumea / Mujer	18-21	22-25	26-29	EAE+ Nafarroa / CAPV+ Navarra	Estatua / Estado	Atzerria / Extranjero	Adin txikiko seme- alabak / Hijos/as menores	Adin nagusiko seme- alabak / Hijos/as mayores	Seme- alabarik ez / Sin hijos/as		
Nahi baino gutxiago / Menos de los que querría	81	79	84	78	82	81	88	82	75	82	76	80	59	55	85	42	
Nahi zituena / Los que querría	8	14	7	9	5	13	3	5	16	6	15	13	34	45	4	47	
Nahi baino gehiago / Más de los que querría	0	1	0	0	0	0	0	0	0	0	0	0	1	0	0	5	
Ed-Ee / Ns-Nc	10	6	10	13	13	6	9	12	9	12	9	7	7	0	11	5	
Ehuneko bertikalak / Porcentajes verticales	100	100	100	100	100	100	100	100	100	100	100	100	100	100	100	100	
n (absolutu haztatu gabeak) / n (absolutos sin ponderar)	(534)	(115)	(244)	(175)	(287)	(247)	(173)	(167)	(194)	(392)	(29)	(111)	(58)	(5)	(471)	(2042)	

8.2.5 – Nahi baino seme-alaba gutxiago izateko arrazoiak / Motivos para tener menos hijos e hijas de los deseados

NAGUSIKI, ZEIN IZAN DA ZUK NAHI BAINO SEME-ALABA GUTXIAGO IZATEKO ARRAZOA? / PRINCIPALMENTE, ¿POR QUÉ MOTIVO HA TENIDO UD. MENOS HIJOS/AS DE LOS QUE LE GUSTARÍA?

ES62 (2016ko iraila) / SV62 (septiembre 2016)	Gazteen gutzizkoak / Total jóvenes	18-29 urte / 18-29 años															≥ 30 urte / ≥ 30 años
		LURRALDEA / TERRITORIO			SEXUA / SEXO		ADIN TALDEAK / GRUPOS DE EDAD			JAIOTERRIA / LUGAR DE NACIMIENTO			SEME-ALABAK / HIJOS/AS				
		Araba	Bizkaia	Gipuzkoa	Gizona / Hombre	Emakumea / Mujer	18-21	22-25	26-29	EAE+ Nafarroa / CAPV+ Navarra	Estatua / Estado	Atzerria / Extranjero	Adin txikiko seme- alabak / Hijos/as menores	Adin nagusiko seme- alabak / Hijos/as mayores	Seme- alabarik ez / Sin hijos/as		
Oraindik ez ditu izan, baina izatea espero du / Todavía no los ha tenido pero espera tenerlos	75	88	74	72	74	76	83	78	63	76	63	72	63	27	76	22	
Arrazoi ekonomikoengatik / Por motivos económicos	10	4	8	15	8	11	3	7	20	7	30	12	32	54	7	29	
Ez duelako (edo zuelako) bikoterik izan / Porque no tiene (o ha tenido) pareja	5	7	7	1	8	2	4	5	7	5	4	5	0	0	6	10	
Lanarekin bateratzeko zailtasunengatik / Por dificultades para conciliar con el trabajo	1	0	2	1	2	0	0	2	2	2	0	1	0	0	2	7	
Osasunarekin lotutako arrazoiengatik, antzuta- suna, 'ez ziren etorri' / Por motivos de salud, infertilidad, 'no vinieron'	0	0	0	1	0	0	1	0	0	0	0	0	1	0	0	12	
Bikotekideak (gehiago) nahi ez zituelako / Porque su pareja no quería tener (más)	0	1	0	0	1	0	0	0	0	0	0	1	0	19	0	4	
Dituen seme-alabak berandu izan zituelako / Porque tuvo hijos/as tarde	0	0	0	0	0	0	0	0	0	0	0	0	0	0	0	3	
Beste bat / Otro motivo	0	0	0	0	0	0	0	0	0	0	0	0	0	0	0	2	
Ed-Ee / Ns-Nc	8	0	9	11	7	10	10	8	7	9	3	8	4	0	9	11	
Ehuneko bertikalak / Porcentajes verticales	100	100	100	100	100	100	100	100	100	100	100	100	100	100	100	100	
n (absolutu haztatu gabeak) / n (absolutos sin ponderar)	(433)	(92)	(204)	(137)	(231)	(202)	(151)	(133)	(149)	(320)	(22)	(90)	(34)	(3)	(396)	(850)	

Galdera hau soilik nahi baino seme-alaba gutxiago izan dituztenei egin zaie (gazteen % 81 eta 30 urte edo gehiago dituztenen % 42) /

Pregunta realizada únicamente a quienes han tenido menos de los que querían (81 % de la juventud y 42 % de quienes tienen 30 o mas años)

8.2.6 – Etorkizuneko gurasotasuna / Maternidad o paternidad futura

SEME-ALABARIK IZAN EDO EZ IZAN, ETORKIZUNEAN SEME-ALABARIK (EDO GEHIAGORIK) IZANGO DUZULA USTE DUZU? / INDEPENDIENTEMENTE DE SI TIENE O NO HIJOS/AS, ¿CREE QUE UD. TENDRÁ UN (OTRO/A) HIJO/A EN EL FUTURO?

ES62 (2016ko iraila) / SV62 (septiembre 2016)	Gazteen guztizkoak / Total jóvenes	18-29 urte / 18-29 años															≥ 30 urte / ≥ 30 años
		LURRALDEA / TERRITORIO			SEXUA / SEXO		ADIN TALDEAK / GRUPOS DE EDAD			JAIOTERRIA / LUGAR DE NACIMIENTO			SEME-ALABAK / HIJOS/AS				
		Araba	Bizkaia	Gipuzkoa	Gizona / Hombre	Emakumea / Mujer	18-21	22-25	26-29	EAE+ Nafarroa / CAPV+ Navarra	Estatua / Estado	Atzerria / Extranjero	Adin txikiko seme-alabak / Hijos/as menores	Adin nagusiko seme-alabak / Hijos/as mayores	Seme-alabarik ez / Sin hijos/as		
Bai, ziur / Si, con toda seguridad	53	44	57	49	54	51	52	58	49	50	63	58	31	11	56	11	
Segur aski etorkizunean seme-alabaren bat (beste bat) edukiko dut / Posiblemente tenga un (otro/a) hijo/a en el futuro	28	35	28	25	29	26	32	27	25	29	20	25	40	25	26	7	
Ez nago ziur seme-alabaren bat (beste bat) edukiko dudunik / No estoy seguro/a de si tendré un (otro/a) hijo/a	10	12	9	12	9	13	10	7	14	11	7	8	15	64	9	9	
Ez, seguru ezetz / No, con toda seguridad	4	6	3	5	3	5	2	4	5	3	10	5	12	0	3	70	
Ed-Ee / Ns-Nc	5	3	3	10	5	6	5	4	7	6	0	4	2	0	6	3	
Ehuneko bertikalak / Porcentajes verticales	100	100	100	100	100	100	100	100	100	100	100	100	100	100	100	100	
n (absolutu haztatu gabeak) / n (absolutos sin ponderar)	(534)	(115)	(244)	(175)	(287)	(247)	(173)	(167)	(194)	(392)	(29)	(111)	(58)	(5)	(471)	(2042)	

8.2.7 – Instituzioak eta ugalkortasunaren sustapena / Instituciones y fomento de la natalidad

USTE DUZU ERAKUNDEEK JAIOTZA KOPURUA HANDITZEKO LAN EGIN BEHAR DUTELA, EDO USTE DUZU GAI HORI GUZTIZ PRIBATUA DELA, PERTSONA EDO FAMILIA BAKOITZARENA? / ¿CREE UD. QUE LAS INSTITUCIONES TIENEN LA RESPONSABILIDAD DE PROMOCIONAR LA NATALIDAD, O CREE QUE ES UN TEMA EXCLUSIVAMENTE PRIVADO DE CADA PERSONA O FAMILIA?

ES62 (2016ko iraila) / SV62 (septiembre 2016)	Gazteen guztizkoak / Total jóvenes	18-29 urte / 18-29 años															≥ 30 urte / ≥ 30 años
		LURRALDEA / TERRITORIO			SEXUA / SEXO		ADIN TALDEAK / GRUPOS DE EDAD			JAIOTERRIA / LUGAR DE NACIMIENTO			SEME-ALABAK / HIJOS/AS				
		Araba	Bizkaia	Gipuzkoa	Gizona / Hombre	Emakumea / Mujer	18-21	22-25	26-29	EAE+ Nafarroa / CAPV+ Navarra	Estatua / Estado	Atzerria / Extranjero	Adin txikiko seme-alabak / Hijos/as menores	Adin nagusiko seme-alabak / Hijos/as mayores	Seme-alabarik ez / Sin hijos/as		
Erakundeek jaiotza kopurua handitzea bultzatu behar dute / Las instituciones deben promocionar la natalidad	53	57	53	52	54	52	51	56	54	58	49	50	55	53	62		
Guztiz gai pribatua da, familia barrukoa / Es un tema exclusivamente privado de cada familia	41	39	41	40	40	42	43	38	40	37	43	43	45	40	33		
Ed-Ee / Ns-Nc	6	5	6	8	6	6	5	7	7	6	5	8	7	0	6	5	
Ehuneko bertikalak / Porcentajes verticales	100	100	100	100	100	100	100	100	100	100	100	100	100	100	100		
n (absolutu haztatu gabeak) / n (absolutos sin ponderar)	(534)	(115)	(244)	(175)	(287)	(247)	(173)	(167)	(194)	(392)	(29)	(111)	(58)	(5)	(471)	(2042)	

8.3 – Familia eta lana / Familia y trabajo

8.3.1 – Amatasuna eta aitatasuna karrera profesionalerako oztopo gisa / Maternidad y paternidad como obstáculo para la carrera profesional

ZURE USTEZ SEME-ALABAK IZATEAK ZEIN NEURRITAN OZTOPATZEN DU EMAKUMEZKOEN KARRERA PROFESIONALA? ETA GIZONEZKOENA? / EN SU OPINIÓN, EL HECHO DE TENER HIJOS/AS ¿HASTA QUÉ PUNTO OBSTACULIZA LA CARRERA PROFESIONAL DE LA MUJER? ¿Y LA DEL HOMBRE?

		Gazteen guztizkoak / Total jóvenes	18-29 urte / 18-29 años														≥ 30 urte / ≥ 30 años
			LURRALDEA / TERRITORIO			SEXUA / SEXO		ADIN TALDEAK / GRUPOS DE EDAD			JAIOTERRIA / LUGAR DE NACIMIENTO			SEME-ALABAK / HIJOS/AS			
			Araba	Bizkaia	Gipuzkoa	Gizona / Hombre	Emakumea / Mujer	18-21	22-25	26-29	EAE+ Nafarroa / CAPV+ Navarra	Estatua / Estado	Atzerria / Extranjero	Adin txikiko seme-alabak / Hijos/as menores	Adin nagusiko seme-alabak / Hijos/as mayores	Seme-alabarik ez / Sin hijos/as	
EMAKUMEZKOEN KARRERA PROFESIONALA / LA CARRERA PROFESIONAL DE LA MUJER	Asko / Mucho	21	25	22	17	17	26	19	20	24	18	25	27	28	0	20	28
	Nahikoa / Bastante	40	43	39	42	43	38	37	44	40	45	46	27	26	29	42	45
	Gutxi / Poco	22	16	22	25	20	25	20	22	22	11	25	26	60	21	14	
	Batere ez / Nada	12	15	12	11	12	12	16	12	9	10	18	17	17	11	11	9
	Ed-Ee / Ns-Nc	4	1	5	4	4	5	3	5	5	5	0	5	2	0	5	3
GIZONEZKOEN KARRERA PROFESIONALA / LA CARRERA PROFESIONAL DEL HOMBRE	Asko / Mucho	4	4	3	5	5	3	3	4	4	3	3	8	0	0	5	2
	Nahikoa / Bastante	10	9	10	10	11	8	9	9	11	11	7	8	5	0	11	10
	Gutxi / Poco	46	46	46	46	48	44	47	45	47	51	48	33	41	44	47	43
	Batere ez / Nada	36	40	36	35	33	39	40	37	32	33	43	44	52	21	34	42
	Ed-Ee / Ns-Nc	4	1	5	5	2	6	1	5	5	4	0	7	2	35	4	3
Ehuneko bertikalak / Porcentajes verticales		100	100	100	100	100	100	100	100	100	100	100	100	100	100	100	100
n (absolutu haztatu gabeak) / n (absolutos sin ponderar)		(534)	(115)	(244)	(175)	(287)	(247)	(173)	(167)	(194)	(392)	(29)	(111)	(58)	(5)	(471)	(2042)

8.3.2 – Amatasun eta aitatasun baimenak / Permisos de maternidad y paternidad

AITATASUN ETA AMATASUN BAIMENI DAGOKIONEZ, ZURE IRITZIZ, DERRIGORREZKOA IZAN BEHARKO LITZATEKE GURASO BIEK BAIMENAREN ZATI BANA HARTZEA EDO GUZTIZ LIBREA IZAN BEHARKO LITZATEKE GURASOEK ERABAKI DEZATEN NOLA BANATU BAIMENAK? /

RESPECTO A LOS PERMISOS DE PATERNIDAD Y MATERNIDAD, EN SU OPINIÓN, ¿DEBERÍA SER OBLIGATORIO QUE LOS DOS PROGENITORES SE COGIERAN UNA PARTE DEL PERMISO, O DEBERÍA SER DE LIBRE ELECCIÓN CÓMO SE REPARTEN LOS PERMISOS ENTRE LOS DOS PROGENITORES?

ES62 (2016ko iraila) / SV62 (septiembre 2016)	Gazteen gutzizkoak / Total jóvenes	18-29 urte / 18-29 años															≥ 30 urte / ≥ 30 años
		LURRALDEA / TERRITORIO			SEXUA / SEXO		ADIN TALDEAK / GRUPOS DE EDAD			JAIOTERRIA / LUGAR DE NACIMIENTO			SEME-ALABAK / HIJOS/AS				
		Araba	Bizkaia	Gipuzkoa	Gizona / Hombre	Emakumea / Mujer	18-21	22-25	26-29	EAE+ Nafarroa / CAPV+ Navarra	Estatua / Estado	Atzerria / Extranjero	Adin txikiko seme- alabak / Hijos/as menores	Adin nagusiko seme- alabak / Hijos/as mayores	Seme- alabarik ez / Sin hijos/as		
Derrigorrezkoa guraso bientzat / Obligatorio para ambos progenitores	42	37	42	43	41	42	41	37	46	42	47	41	52	75	40	38	
Gutziz librea / De libre elección	54	59	53	53	55	52	55	56	50	54	46	54	38	25	56	57	
Ed-Ee / Ns-Nc	5	3	5	4	3	6	3	7	4	4	6	5	9	0	4	5	
Ehuneko bertikalak / Porcentajes verticales	100	100	100	100	100	100	100	100	100	100	100	100	100	100	100	100	
n (absolutu haztatu gabeak) / n (absolutos sin ponderar)	(534)	(115)	(244)	(175)	(287)	(247)	(173)	(167)	(194)	(392)	(29)	(111)	(58)	(5)	(471)	(2042)	

8.3.3 – Instituzioen jardura kontziliazioaren arloan / Labor de las instituciones en el ámbito de la conciliación

LANA ETA FAMILIA-BIZITZA BATERAGARRIAGO EGITEKO ERAKUNDEEK GAUR EGUN EGITEN DUTEN LANARI DAGOKIONEZ, ZURE IRITZIZ... /

EN CUANTO A LA LABOR ACTUAL DE LAS INSTITUCIONES PARA FAVORECER LA CONCILIACIÓN ENTRE TRABAJO Y VIDA FAMILIAR Y PERSONAL, EN SU OPINIÓN...

ES62 (2016ko iraila) / SV62 (septiembre 2016)	Gazteen gutzizkoak / Total jóvenes	18-29 urte / 18-29 años															≥ 30 urte / ≥ 30 años
		LURRALDEA / TERRITORIO			SEXUA / SEXO		ADIN TALDEAK / GRUPOS DE EDAD			JAIOTERRIA / LUGAR DE NACIMIENTO			SEME-ALABAK / HIJOS/AS				
		Araba	Bizkaia	Gipuzkoa	Gizona / Hombre	Emakumea / Mujer	18-21	22-25	26-29	EAE+ Nafarroa / CAPV+ Navarra	Estatua / Estado	Atzerria / Extranjero	Adin txikiko seme- alabak / Hijos/as menores	Adin nagusiko seme- alabak / Hijos/as mayores	Seme- alabarik ez / Sin hijos/as		
Gehiago egin beharko lukete / Deberían hacer más	78	77	79	76	76	79	73	78	81	79	91	70	77	100	78	85	
Behar beste egiten dute / Ya hacen lo suficiente	11	16	12	8	13	9	12	11	10	9	7	18	15	0	11	9	
Gutxiago egin beharko lukete / Deberían hacer menos	0	0	1	0	1	0	0	1	0	1	0	0	0	0	1	0	
Ed-Ee / Ns-Nc	11	7	8	16	10	12	14	10	8	11	2	12	9	0	11	6	
Ehuneko bertikalak / Porcentajes verticales	100	100	100	100	100	100	100	100	100	100	100	100	100	100	100	100	
n (absolutu haztatu gabeak) / n (absolutos sin ponderar)	(534)	(115)	(244)	(175)	(287)	(247)	(173)	(167)	(194)	(392)	(29)	(111)	(58)	(5)	(471)	(2042)	

8.3.4 – Kontziliaziarako norberaren aukerekiko poztasuna / Satisfacción con las posibilidades personales de conciliación

LANA ETA FAMILIA BATERATZEKO ZURE AUKEREGIN OSO POZIK ZAUDE, NAHIKOA POZIK, EZ OSO POZIK EDO BATERE POZIK EZ? /
 CON RESPECTO A LAS POSIBILIDADES PARA CONCILIAR SU VIDA LABORAL Y FAMILIAR, ¿ESTÁ UD....?

ES62 (2016ko iraila) / SV62 (septiembre 2016)	Gazteen guztizkoak / Total jóvenes	18-29 urte / 18-29 años													≥ 30 urte / ≥ 30 años
		LURRALDEA / TERRITORIO			SEXUA / SEXO		ADIN TALDEAK / GRUPOS DE EDAD			JAIOTERRIA / LUGAR DE NACIMIENTO			SEME-ALABAK / HIJOS/AS		
		Araba	Bizkaia	Gipuzkoa	Gizona / Hombre	Emakumea / Mujer	18-21	22-25	26-29	EAE+ Nafarroa / CAPV+ Navarra	Estatua / Estado	Atzerria / Extranjero	Adin txikiko seme-alabak / Hijos/as menores	Adin nagusiko seme-alabak / Hijos/as mayores	
Oso pozik / Muy satisfecho/a	27	35	30	18	47	17	0	5	33	27	0	36	27	39	17
Nahikoa pozik / Bastante satisfecho/a	40	42	30	61	42	39	0	51	39	30	53	47	39	45	39
Ez oso pozik / No muy satisfecho/a	21	7	25	17	9	28	0	8	25	20	47	12	22	0	24
Ez batere pozik / Nada satisfecho/a	5	8	5	5	0	8	0	18	3	14	0	0	5	0	16
Ed-Ee / Ns-Nc	7	9	9	0	3	9	100	18	0	10	0	6	6	16	3
Ehuneko bertikalak / Porcentajes verticales	100	100	100	100	100	100	100	100	100	100	100	100	100	100	100
n (absolutu haztatu gabeak) / n (absolutos sin ponderar)	(50)	(10)	(26)	(14)	(18)	(32)	(2)	(10)	(38)	(21)	(6)	(22)	(46)	(4)	(1372)

Galdera hau soilik seme-alabaren bat izan dutenei eta lan egiten edo egin dutenei egin zaie (gazteen % 9 eta 30 urte edo gehiago dituztenen % 67) /
 Pregunta realizada únicamente a quienes han tenido hijos/as y trabajan o han trabajado (9 % de la juventud y 67 % de quienes tienen 30 o mas años)

8.3.5 – Gurasotasuna eta lan-promoziorako aukerak / Maternidad o paternidad y oportunidades para promoción laboral

ZURE USTEZ, SEME-ALABAK IZATEAREN ONDORIOZ ZURE LANEKO PROMOZIOZ AUKERAK ASKO MURRIZTU DIRA (EDO ZIREN), PIXKA BAT MURRIZTU DIRA (EDO ZIREN) ALA UMEA IZAN AURRETIKO
 BERDINAK DIRA (EDO ZIREN)? / COMO CONSECUENCIA DE HABER TENIDO HIJOS/AS, SUS OPORTUNIDADES DE PROMOCIÓN LABORAL ¿SE HAN REDUCIDO (O REDUJERON) MUCHO, SE HAN REDUCIDO
 (O REDUJERON) UN POCO O SON (O FUERON) LAS MISMAS QUE ANTES DE TENERLOS?

ES62 (2016ko iraila) / SV62 (septiembre 2016)	Gazteen guztizkoak / Total jóvenes	18-29 urte / 18-29 años													≥ 30 urte / ≥ 30 años
		LURRALDEA / TERRITORIO			SEXUA / SEXO		ADIN TALDEAK / GRUPOS DE EDAD			JAIOTERRIA / LUGAR DE NACIMIENTO			SEME-ALABAK / HIJOS/AS		
		Araba	Bizkaia	Gipuzkoa	Gizona / Hombre	Emakumea / Mujer	18-21	22-25	26-29	EAE+ Nafarroa / CAPV+ Navarra	Estatua / Estado	Atzerria / Extranjero	Adin txikiko seme-alabak / Hijos/as menores	Adin nagusiko seme-alabak / Hijos/as mayores	
Asko murriztu dira/ziren / Mucho	21	17	27	9	13	24	0	7	24	30	8	11	23	0	17
Pixka bat murriztu dira/ziren / Un poco	31	7	28	44	8	41	0	16	34	26	61	28	27	64	23
Berdinak dira/ziren / Son/fueron las mismas	45	68	39	47	76	30	0	60	42	41	31	54	47	25	56
Ed-Ee / Ns-Nc	4	8	5	0	3	5	100	16	0	3	0	6	3	11	4
Ehuneko bertikalak / Porcentajes verticales	100	100	100	100	100	100	100	100	100	100	100	100	100	100	100
n (absolutu haztatu gabeak) / n (absolutos sin ponderar)	(48)	(11)	(23)	(14)	(17)	(31)	(1)	(11)	(36)	(20)	(6)	(21)	(43)	(5)	(1365)

Galdera hau soilik seme-alabaren bat izan dutenei eta lan egiten edo egin dutenei egin zaie (gazteen % 9 eta 30 urte edo gehiago dituztenen % 67) /
 Pregunta realizada únicamente a quienes han tenido hijos/as y trabajan o han trabajado (9 % de la juventud y 67 % de quienes tienen 30 o mas años)

8.3.6 – Gurasotasuna eta lana aurkitzeko aukerak / Maternidad o paternidad y posibilidades de encontrar trabajo

ETA SEME-ALABAK IZATEAK MUGATU AL DIZKIZU (EDO ZIZKIZUN) LANA BILATZEKO EDO ALDATZEKO AUKERAK? /
¿Y EL HECHO DE TENER HIJOS/AS LE LIMITA (O LIMITÓ) LAS OPORTUNIDADES DE ENCONTRAR O CAMBIAR DE TRABAJO?

ES62 (2016ko iraila) / SV62 (septiembre 2016)	Gazteen gutzizkoak / Total jóvenes	18-29 urte / 18-29 años														≥ 30 urte / ≥ 30 años
		LURRALDEA / TERRITORIO			SEXUA / SEXO		ADIN TALDEAK / GRUPOS DE EDAD			JAIO TERRIA / LUGAR DE NACIMIENTO			SEME-ALABAK / HIJOS/AS			
		Araba	Bizkaia	Gipuzkoa	Gizona / Hombre	Emakumea / Mujer	18-21	22-25	26-29	EAE+ Nafarroa / CAPV+ Navarra	Estatua / Estado	Atzerria / Extranjero	Adin txikiko seme-alabak / Hijos/as menores	Adin nagusiko seme-alabak / Hijos/as mayores		
Bai / Sí	39	47	37	42	13	50	0	24	46	50	69	26	38	64	29	
Ez / No	53	46	56	50	83	42	87	63	48	48	31	62	55	25	62	
Ed-Ee / Ns-Nc	8	7	7	8	4	9	13	13	6	2	0	12	7	11	9	
Ehuneko bertikalak / Porcentajes verticales	100	100	100	100	100	100	100	100	100	100	100	100	100	100	100	
n (absolutu haztatu gabeak) / n (absolutos sin ponderar)	(63)	(13)	(32)	(18)	(19)	(44)	(3)	(15)	(45)	(24)	(6)	(32)	(58)	(5)	(1538)	

Galdera hau soilik seme-alabaren bat izan dutenei egin zaie (gazteen % 12 eta 30 urte edo gehiago dituztenen % 75) /
Pregunta realizada únicamente a quienes han tenido hijos/as (12 % de la juventud y 75 % de quienes tienen 30 o mas años)

8.3.7 – Seme-alabaren zainketaren banaketa bikotean / Reparto del cuidado de hijos e hijas en la pareja

POZIK ZAUDE ZUK ETA ZURE BIKOTEKIDEAK SEME-ALABEN ZAINZAN EMANDAKO DENBORA ELKARREN ARTEAN BANATZEKO DUZUEN (EDO IZAN ZENUTEN) MODUAREKIN? /
¿ESTÁ SATISFECHO/A CON CÓMO SE REPARTEN (O SE REPARTIERON EN SU DÍA) EL TIEMPO DE CUIDADO DE SUS HIJOS E HIJAS ENTRE SU PAREJA Y UD.?

ES62 (2016ko iraila) / SV62 (septiembre 2016)	Gazteen gutzizkoak / Total jóvenes	18-29 urte / 18-29 años														≥ 30 urte / ≥ 30 años
		LURRALDEA / TERRITORIO			SEXUA / SEXO		ADIN TALDEAK / GRUPOS DE EDAD			JAIO TERRIA / LUGAR DE NACIMIENTO			SEME-ALABAK / HIJOS/AS			
		Araba	Bizkaia	Gipuzkoa	Gizona / Hombre	Emakumea / Mujer	18-21	22-25	26-29	EAE+ Nafarroa / CAPV+ Navarra	Estatua / Estado	Atzerria / Extranjero	Adin txikiko seme-alabak / Hijos/as menores	Adin nagusiko seme-alabak / Hijos/as mayores		
Oso pozik / Muy satisfecho/a	51	46	44	70	82	37	43	30	59	63	20	50	54	25	34	
Nahikoa pozik / Bastante satisfecho/a	28	14	33	22	15	33	43	40	22	23	56	29	28	29	39	
Ez oso pozik / No muy satisfecho/a	11	19	11	7	0	16	0	9	12	3	24	15	9	35	14	
Ez batere pozik / Nada satisfecho/a	7	15	8	0	0	10	0	11	6	9	0	2	7	0	10	
Ed-Ee / Ns-Nc	3	7	4	0	2	4	13	11	0	2	0	4	3	11	3	
Ehuneko bertikalak / Porcentajes verticales	100	100	100	100	100	100	100	100	100	100	100	100	100	100	100	
n (absolutu haztatu gabeak) / n (absolutos sin ponderar)	(57)	(13)	(28)	(16)	(19)	(38)	(3)	(15)	(39)	(23)	(4)	(29)	(52)	(5)	(1514)	

Galdera hau soilik seme-alabaren bat izan dutenei eta bikotekidea duten edo izan dutenei egin zaie (gazteen % 11 eta 30 urte edo gehiago dituztenen % 74) /
Pregunta realizada únicamente a quienes han tenido hijos/as y tienen o tenían pareja (11 % de la juventud y 74 % de quienes tienen 30 o mas años)

8.4 – Pertsona heldu dependenteen zainketa / Cuidado de personas adultas dependientes

8.4.1 – Pertsona heldu dependenteen zainketa lana / Trabajo de cuidado de personas adultas dependientes

ARDURATZEN ZARA PERTSONA HELDUREN BATEZ, BERE ADINAGATIK, EZGAITASUN EDO GAIXOTASUN BATENGATIK ZAINZAK BEHAR DITUENA? /
 ¿SE OCUPA UD. DEL CUIDADO DE ALGUNA PERSONA ADULTA QUE POR SU EDAD, POR DISCAPACIDAD O ENFERMEDAD NECESITE CUIDADOS?

ES62 (2016ko iraila) / SV62 (septiembre 2016)	Gazteen gutzizkoak / Total jóvenes	18-29 urte / 18-29 años															≥ 30 urte / ≥ 30 años
		LURRALDEA / TERRITORIO			SEXUA / SEXO		ADIN TALDEAK / GRUPOS DE EDAD			JAIOTERRIA / LUGAR DE NACIMIENTO			SEME-ALABAK / HIJOS/AS				
		Araba	Bizkaia	Gipuzkoa	Gizona / Hombre	Emakumea / Mujer	18-21	22-25	26-29	EAE+ Nafarroa / CAPV+ Navarra	Estatu / Estado	Atzerria / Extranjero	Adin txikiko seme- alabak / Hijos/as menores	Adin nagusiko seme- alabak / Hijos/as mayores	Seme- alabarik ez / Sin hijos/as		
Bai / Sí	9	8	8	10	7	11	12	3	10	9	6	7	8	0	9	13	
Ez / No	87	87	87	88	88	86	84	91	86	86	89	89	89	100	87	85	
Ed-Ee / Ns-Nc	4	5	5	3	5	3	3	6	3	4	6	4	3	0	4	2	
Ehuneko bertikalak / Porcentajes verticales	100	100	100	100	100	100	100	100	100	100	100	100	100	100	100	100	
n (absolutu haztatu gabeak) / n (absolutos sin ponderar)	(534)	(115)	(244)	(175)	(287)	(247)	(173)	(167)	(194)	(392)	(29)	(111)	(58)	(5)	(471)	(2042)	

8.4.2 – Pertsona heldu dependenteak zaintzeko maiztasuna / Frecuencia de cuidado de personas adultas dependientes

ZEIN MAIZTASUNEKIN ARDURATZEN ZARA PERTSONA HORI (HORIEK) ZAINTZEAZ? / CON QUÉ FRECUENCIA SE OCUPA DEL CUIDADO DE ESA(S) PERSONA(S)?

ES62 (2016ko iraila) / SV62 (septiembre 2016)	Gazteen gutzizkoak / Total jóvenes	18-29 urte / 18-29 años															≥ 30 urte / ≥ 30 años
		LURRALDEA / TERRITORIO			SEXUA / SEXO		ADIN TALDEAK / GRUPOS DE EDAD			JAIOTERRIA / LUGAR DE NACIMIENTO			SEME-ALABAK / HIJOS/AS				
		Araba	Bizkaia	Gipuzkoa	Gizona / Hombre	Emakumea / Mujer	18-21	22-25	26-29	EAE+ Nafarroa / CAPV+ Navarra	Estatu / Estado	Atzerria / Extranjero	Adin txikiko seme- alabak / Hijos/as menores	Adin nagusiko seme- alabak / Hijos/as mayores	Seme- alabarik ez / Sin hijos/as		
Egunero / A diario	51	45	62	38	53	50	45	34	62	49	52	60	76	-	48	57	
Astean hainbat aldiz / Varias veces por semana	34	47	20	49	39	29	33	58	27	31	48	40	24	-	35	26	
Hilean hainbat aldiz / Varias veces al mes	15	8	19	13	8	21	22	7	11	20	0	0	0	-	17	12	
Hilean behin baino gutxiagotan / Menos de una vez al mes	0	0	0	0	0	0	0	0	0	0	0	0	0	-	0	5	
Ed-Ee / Ns-Nc	0	0	0	0	0	0	0	0	0	0	0	0	0	-	0	0	
Ehuneko bertikalak / Porcentajes verticales	100	100	100	100	100	100	100	100	100	100	100	100	100	-	100	100	
n (absolutu haztatu gabeak) / n (absolutos sin ponderar)	(41)	(9)	(17)	(15)	(16)	(25)	(18)	(8)	(15)	(32)	(2)	(7)	(4)	(0)	(37)	(264)	

Galdera hau soilik pertsona helduren baten zaintzaz arduratzen direnei egin zaie (gazteen % 9 eta 30 urte edo gehiago dituztenen % 13) /
 Pregunta realizada únicamente a quienes se ocupan del cuidado de alguna persona adulta (8 % de la juventud y 13 % de quienes tienen 30 o mas años)

ZENBAT ORDUZ? / ¿CUÁNTAS HORAS?

ES62 (2016ko iraila) / SV62 (septiembre 2016)	Gazteen guztizkoak / Total jóvenes	18-29 urte / 18-29 años															≥ 30 urte / ≥ 30 años
		LURRALDEA / TERRITORIO			SEXUA / SEXO		ADIN TALDEAK / GRUPOS DE EDAD			JAIOTERRIA / LUGAR DE NACIMIENTO			SEME-ALABAK / HIJOS/AS				
		Araba	Bizkaia	Gipuzkoa	Gizona / Hombre	Emakumea / Mujer	18-21	22-25	26-29	EAE+ Nafarroa / CAPV+ Navarra	Estatua / Estado	Atzerria / Extranjero	Adin txikiko seme-alabak / Hijos/as menores	Adin nagusiko seme-alabak / Hijos/as mayores	Seme-alabarik ez / Sin hijos/as		
EGUNERO / A DIARIO	7,7	4,9	7,5	9,1	5,8	9,4	11,6	7,1	5,1	6,2	1,0	12,9	17,7	-	5,4	13,0	
n (absolutu haztatu gabeak) / n (absolutos sin ponderar)	(19)	(3)	(10)	(6)	(8)	(11)	(8)	(2)	(9)	(14)	(1)	(4)	(3)	(0)	(16)	(147)	
ASTEAN HAINBAT ALDIZ / VARIAS VECES POR SEMANA	13,3	16,7	25,9	5,1	5,5	21,4	22,0	10,4	4,0	6,3	20,0	31,5	4,0	-	14,2	11,1	
n (absolutu haztatu gabeak) / n (absolutos sin ponderar)	(16)	(4)	(4)	(8)	(7)	(9)	(6)	(5)	(5)	(12)	(1)	(3)	(1)	(0)	(15)	(71)	
HILEAN HAINBAT ALDIZ / VARIAS VECES AL MES	14,5	96,0	3,0	8,0	-	14,5	3,0	96,0	8,0	14,5	-	-	-	-	14,5	23,0	
n (absolutu haztatu gabeak) / n (absolutos sin ponderar)	(3)	(1)	(1)	(1)	(0)	(3)	(1)	(1)	(1)	(3)	(0)	(0)	(0)	(0)	(3)	(29)	

Galdera hau soilik pertsona helduren baten zaintzaz behintzat hilean behin arduratzen direnei egin zaie (gazteen % 8 eta 30 urte edo gehiago dituztenen % 12) /

Pregunta realizada únicamente a quienes se ocupan del cuidado de alguna persona adulta al menos una vez al mes (8 % de la juventud y 12 % de quienes tienen 30 o mas años)

Pertsona heldu dependenteren bat egunero zaintzen dutenei egunean zenbat orduz zaintzen duten galdetu zaie, astean hainbat aldiz zaintzen dutenei, astean zenbat orduz zaintzen duten eta hilean hainbat aldiz zaintzen dutenei, hilean zenbat orduz. / A quienes cuidan a alguna persona dependiente a diario se les ha preguntado cuántas horas lo cuidan al día, a quienes lo cuidan varias veces por semana cuántas horas a la semana, y a quienes lo cuidan varias veces al mes, cuántas horas al mes

8.4.3 – Pertsona heldu dependenteen zainketarekiko sentimendua / Sentimiento con respecto al cuidado de personas adultas dependientes

ESADAZU, MESEDEZ, NOLA SENTITZEN ZAREN MENPEKOTASUNA DUEN PERTSONA HORREN (HORIEN) ZAINZTA LAN HORREKIKO, OTIK 10ERAKO ESKALAN, NON OAK ESAN NAHI DUEN EZ DELA INONDIK ERE ZAMA BAT ZURETZAT ETA 10AK ZURETZAT ERAMATEKO ZAILA DEN ZAMA DELA: /DÍGAME, POR FAVOR, CÓMO SE SIENTE CON RESPECTO A ESA LABOR DE CUIDADO DE PERSONAS DEPENDIENTES, UTILIZANDO UNA ESCALA DE 0 A 10, EN LA QUE 0 SIGNIFICA QUE NO ES EN ABSOLUTO UNA CARGA PARA UD. Y 10 QUE ES UNA CARGA DIFÍCIL DE LLEVAR PARA UD.

ES62 (2016ko iraila) / SV62 (septiembre 2016)	Gazteen guztizkoak / Total jóvenes	18-29 urte / 18-29 años															≥ 30 urte / ≥ 30 años
		LURRALDEA / TERRITORIO			SEXUA / SEXO		ADIN TALDEAK / GRUPOS DE EDAD			JAIOTERRIA / LUGAR DE NACIMIENTO			SEME-ALABAK / HIJOS/AS				
		Araba	Bizkaia	Gipuzkoa	Gizona / Hombre	Emakumea / Mujer	18-21	22-25	26-29	EAE+ Nafarroa / CAPV+ Navarra	Estatua / Estado	Atzerria / Extranjero	Adin txikiko seme-alabak / Hijos/as menores	Adin nagusiko seme-alabak / Hijos/as mayores	Seme-alabarik ez / Sin hijos/as		
	2,4	1,4	2,0	3,3	1,5	3,2	1,7	2,4	3,2	2,7	,0	1,6	2,7	-	2,4	3,6	
n (absolutu haztatu gabeak) / n (absolutos sin ponderar)	(41)	(9)	(17)	(15)	(16)	(25)	(18)	(8)	(15)	(32)	(2)	(7)	(4)	(0)	(37)	(243)	

Batezbestekoak (0=Ez da inondik ere zama bat; 10=Eramateko zaila den zama da) / Medias (0=No es en absoluto una carga; 10=Es una carga difícil de llevar)

Galdera hau soilik pertsona helduren baten zaintzaz behintzat hilean behin arduratzen direnei egin zaie (gazteen % 8 eta 30 urte edo gehiago dituztenen % 12) /

Pregunta realizada únicamente a quienes se ocupan del cuidado de alguna persona adulta al menos una vez al mes (8 % de la juventud y 12 % de quienes tienen 30 o mas años)

8.4.4 – Pertsona heldu dependenteen zainketaren karga ekonomikoa / Carga económica del cuidado de personas adultas dependientes

ETA OTIK 10ERAKO ESKALA BERA ERABILITA, ZENBATEKO ZAMA EKONOMIKOA IZATEN ARI DA ZURETZAT PERTSONA HORREN ZAINETAZ ARDURATZEA? 0AK ESAN NAHI DU EZ DELA INOLAKO ZAMA EKONOMIKOA, ETA 10AK ERAMATEKO ZAILA DEN ZAMA EKONOMIKOA DELA: / Y, UTILIZANDO LA MISMA ESCALA DE 0 A 10, DÍGAME UD. CUÁNTA CARGA LE ESTÁ SUPONIENDO ECONÓMICAMENTE EL CUIDADO DE PERSONAS DEPENDIENTES, EN LA QUE 0 SIGNIFICA QUE NO ES EN ABSOLUTO UNA CARGA ECONÓMICA PARA UD. Y 10 QUE ES UNA CARGA DIFÍCIL DE LLEVAR.

ES62 (2016ko iraila) / SV62 (septiembre 2016)	Gazteen gutzizkoak / Total jóvenes	18-29 urte / 18-29 años															≥ 30 urte / ≥ 30 años
		LURRALDEA / TERRITORIO			SEXUA / SEXO		ADIN TALDEAK / GRUPOS DE EDAD			JAIOTERRIA / LUGAR DE NACIMIENTO			SEME-ALABAK / HIJOS/AS				
		Araba	Bizkaia	Gipuzkoa	Gizona / Hombre	Emakumea / Mujer	18-21	22-25	26-29	EAE+ Nafarroa / CAPV+ Navarra	Estatua / Estado	Atzerria / Extranjero	Adin txikiko seme- alabak / Hijos/as menores	Adin nagusiko seme- alabak / Hijos/as mayores	Seme- alabarik ez / Sin hijos/as		
	1,4	2,0	1,0	1,8	1,4	1,4	,6	1,3	2,1	1,6	3,3	,2	1,2	-	1,4	2,4	
n (absolutu haztatu gabeak) / n (absolutos sin ponderar)	(40)	(9)	(16)	(15)	(16)	(24)	(17)	(8)	(15)	(32)	(2)	(6)	(4)	(0)	(36)	(245)	

Batezbestekoak (0=Ez da inolako zama ekonomikoa; 10=Eramateko zaila den zama ekonomikoa da) / Medias (0=No es en absoluto una carga económica; 10=Es una carga económica difícil de llevar)

Galdera hau soilik pertsona helduren baten zaintzaz behintzat hilean behin arduratzen direnei egin zaie (gazteen % 8 eta 30 urte edo gehiago dituztenen % 12) /

Pregunta realizada únicamente a quienes se ocupan del cuidado de alguna persona adulta al menos una vez al mes (8 % de la juventud y 12 % de quienes tienen 30 o mas años)

8.4.5 – Norberak zainketa behar izanez gero nahiago lukeena / Opción más deseada en caso de necesitar cuidados

MOMENTUREN BATEAN ZUK ZEUK ZAINETAZ BEHARKO BAZENITU, ZEIN AUKERA NAHIAGO ZENUKE? / SI EN ALGÚN MOMENTO DE SU VIDA UD. NECESITARA CUIDADOS, ¿QUÉ OPCIÓN PREFERIRÍA?

ES62 (2016ko iraila) / SV62 (septiembre 2016)	Gazteen gutzizkoak / Total jóvenes	18-29 urte / 18-29 años															≥ 30 urte / ≥ 30 años
		LURRALDEA / TERRITORIO			SEXUA / SEXO		ADIN TALDEAK / GRUPOS DE EDAD			JAIOTERRIA / LUGAR DE NACIMIENTO			SEME-ALABAK / HIJOS/AS				
		Araba	Bizkaia	Gipuzkoa	Gizona / Hombre	Emakumea / Mujer	18-21	22-25	26-29	EAE+ Nafarroa / CAPV+ Navarra	Estatua / Estado	Atzerria / Extranjero	Adin txikiko seme- alabak / Hijos/as menores	Adin nagusiko seme- alabak / Hijos/as mayores	Seme- alabarik ez / Sin hijos/as		
Zure familiakoek zaintzea / Que le cuidara su familia	65	56	69	60	66	63	67	62	64	61	59	74	71	85	64	52	
Zahar-egoitza batean egotea / Acudir a una residencia	22	32	20	22	21	23	18	25	23	23	31	18	20	0	23	32	
Beste modu batzuk / Otras formas *	4	4	4	4	4	5	3	6	3	5	8	1	2	15	4	8	
Ed-Ee / Ns-Nc	9	9	7	13	9	9	11	7	9	10	2	7	8	0	9	8	
Ehuneko bertikalak / Porcentajes verticales	100	100	100	100	100	100	100	100	100	100	100	100	100	100	100	100	
n (absolutu haztatu gabeak) / n (absolutos sin ponderar)	(534)	(115)	(244)	(175)	(287)	(247)	(173)	(167)	(194)	(392)	(29)	(111)	(58)	(5)	(471)	(2042)	

* Erantzun aukera hau ez zitzairen irakurri inkestatuiei / Esta opción de respuesta no se leyó a las y los encuestados

